Castilla-La Mancha

JUNTA DE COMUNIDADES DE CASTILLA-LA MANCHA

Cuenta General 2020

ÍNDICE

1. BALANCE ..... pág. 7

2. CUENTA DEL RESULTADO ECONÓMICO PATRIMONIAL ..... pág. 11

3. ESTADO DE CAMBIOS EN EL PATRIMONIO NETO ..... pág. 17

3.1. ESTADO TOTAL DE CAMBIOS EN EL PATRIMONIO NETO ..... pág. 19

3.2. ESTADO DE INGRESOS Y GASTOS RECONOCIDOS ..... pág. 23

4. ESTADO DE FLUJOS DE EFECTIVO ..... pág. 27

5. ESTADO DE LIQUIDACIÓN DEL PRESUPUESTO ..... pág. 31

5.1. LIQUIDACIÓN DEL PRESUPUESTO DE GASTOS ..... pág. 33

5.2. LIQUIDACIÓN DEL PRESUPUESTO DE INGRESOS ..... pág. 163

5.3. RESULTADO PRESUPUESTARIO ..... pág. 183

6. MEMORIA ..... pág. 187

6.1. ORGANIZACIÓN Y ACTIVIDAD ..... pág. 189

6.2. GESTIÓN INDIRECTA DE SERVICIOS PÚBLICOS, CONVENIOS Y OTRAS FORMAS DE COLABORACIÓN ... pág. 227

6.3. BASES DE PRESENTACIÓN DE LAS CUENTAS ..... pág. 267

6.4. NORMAS DE RECONOCIMIENTO Y VALORACIÓN ..... pág. 271

6.5. INMOVILIZADO MATERIAL ..... pág. 287

6.6. INVERSIONES INMOBILIARIAS ..... pág. 295

6.7. INMOVILIZADO INTANGIBLE ..... pág. 299

6.8. ARRENDAMIENTOS FINANCIEROS Y OTRAS OPERACIONES DE NATURALEZA SIMILAR ..... pág. 303

6.9. ACTIVOS FINANCIEROS ..... pág. 307

6.10. PASIVOS FINANCIEROS ..... pág. 313

6.11. COBERTURAS CONTABLES ..... pág. 325

6.12. ACTIVOS CONSTRUIDOS O ADQUIRIDOS PARA OTRAS ENTIDADES Y OTRAS EXISTENCIAS ..... pág. 329

6.13. MONEDA EXTRANJERA ..... pág. 333

6.14. TRANSFERENCIAS, SUBVENCIONES Y OTROS INGRESOS Y GASTOS ..... pág. 337

6.15. PROVISIONES Y CONTINGENCIAS ..... pág. 365

6.16. INFORMACIÓN SOBRE MEDIO AMBIENTE ..... pág. 369

6.17. ACTIVOS EN ESTADO DE VENTA ..... pág. 373

6.18. PRESENTACIÓN POR ACTIVIDADES DE LA CUENTA DEL RESULTADO ECONÓMICO PATRIMONIAL ..... pág. 377

6.19. OPERACIONES POR ADMINISTRACIÓN DE RECURSOS POR CUENTA DE OTROS ENTES PÚBLICOS ..... pág. 381

6.20. OPERACIONES NO PRESUPUESTARIAS DE TESORERÍA ..... pág. 385

6.21. CONTRATACIÓN ADMINISTRATIVA. PROCEDIMIENTOS DE ADJUDICACIÓN ..... pág. 393

6.22. VALORES RECIBIDOS EN DEPÓSITO ..... pág. 397

6.23. INFORMACIÓN PRESUPUESTARIA ..... pág. 401

6.23.1. PRESUPUESTO CORRIENTE ..... pág. 403

6.23.1.1. PRESUPUESTO DE GASTOS ..... pág. 405

6.23.1.1.1. MODIFICACIONES DE CRÉDITO ..... pág. 407

6.23.1.1.2. REMANENTES DE CRÉDITO ..... pág. 451

6.23.1.1.3. EJECUCIÓN DE PROYECTOS DE INVERSIÓN ..... pág. 571

6.23.1.2. PRESUPUESTO DE INGRESOS ..... pág. 671

6.23.1.2.1. PROCESO DE GESTIÓN ..... pág. 673

6.23.1.2.1.1. DERECHOS ANULADOS ..... pág. 675

6.23.1.2.1.2. DERECHOS CANCELADOS ..... pág. 689

6.23.1.2.1.3. RECAUDACIÓN NETA ..... pág. 701

6.23.1.2.2. DEVOLUCIONES DE INGRESOS ..... pág. 717

6.23.2. PRESUPUESTOS CERRADOS ..... pág. 731

6.23.2.1. OBLIGACIONES DE PRESUPUESTOS CERRADOS ..... pág. 733

6.23.2.2. PRESUPUESTO DE INGRESOS ..... pág. 843

6.23.2.2.1. DERECHOS A COBRAR DE PRESUPUESTOS CERRADOS ..... pág. 845

6.23.2.2.2. DERECHOS ANULADOS DE PRESUPUESTOS CERRADOS ..... pág. 975

6.23.2.2.3. DERECHOS CANCELADOS DE PRESUPUESTOS CERRADOS ..... pág. 1017

6.23.2.3. VARIACIÓN DE RESULTADOS PRESUPUESTARIOS DE EJERCICIOS ANTERIORES ..... pág. 1079

6.23.3. COMPROMISOS DE GASTO CON CARGO A PRESUPUESTOS DE EJERCICIOS POSTERIORES ..... pág. 1083

6.23.4. GASTOS CON FINANCIACIÓN AFECTADA ..... pág. 1173

6.23.5. ESTADO DEL REMANENTE DE TESORERÍA ..... pág. 1191

6.23.6. DERECHOS PRESUPUESTARIOS PENDIENTES DE COBRO SEGÚN SU GRADO DE EXIGIBILIDAD ..... pág. 1195

6.23.7. ACREEDORES POR OPERACIONES DEVENGADAS ..... pág. 1199

6.24. INDICADORES FINANCIEROS, PATRIMONIALES Y PRESUPUESTARIOS ..... pág. 1203

6.25. INFORMACIÓN SOBRE EL COSTE DE LAS ACTIVIDADES ..... pág. 1207

6.26. INDICADORES DE GESTIÓN ..... pág. 1211

6.27. OTRA INFORMACIÓN ..... pág. 1215

6.27.1. ESTADOS AGREGADOS PARCIALMENTE CONSOLIDADOS ..... pág. 1217

6.27.1.1. METODOLOGÍA DE AGREGACIÓN Y CONSOLIDACIÓN PARCIAL ..... pág. 1219

6.27.1.2. BALANCE AGREGADO PARCIALMENTE CONSOLIDADO ..... pág. 1225

6.27.1.3. CUENTA DEL RESULTADO ECONÓMICO PATRIMONIAL AGREGADO PARCIALMENTE CONSOLIDADO pág. 1229

6.27.1.4. ESTADO DE CAMBIOS EN EL PATRIMONIO NETO AGREGADO PARCIALMENTE CONSOLIDADO .... pág. 1235

6.27.1.4.1. ESTADO TOTAL DE CAMBIOS EN PATRIMONIO NETO AGREGADO PARCIALMENTE CONSOLIDADO pág. 1237

6.27.1.4.2. ESTADO DE INGRESOS Y GASTOS RECONOCIDOS AGREGADO PARCIALMENTE CONSOLIDADO pág. 1241

6.27.1.5. ESTADO DEL FLUJO DE EFECTIVO AGREGADO PARCIALMENTE CONSOLIDADO ..... pág. 1245

6.27.1.6. ESTADO DE LIQUIDACIÓN DEL PRESUPUESTO AGREGADO PARCIALMENTE CONSOLIDADO ..... pág. 1249

6.27.1.6.1. LIQUIDACIÓN DEL PRESUPUESTO DE GASTOS AGREGADO PARCIALMENTE CONSOLIDADO . pág. 1251

6.27.1.6.2. LIQUIDACIÓN DEL PRESUPUESTO DE INGRESOS AGREGADO PARCIALMENTE CONSOLIDADO pág. 1263

6.27.1.6.3. RESULTADO PRESUPUESTARIO AGREGADO PARCIALMENTE CONSOLIDADO ..... pág. 1269

6.27.1.7. ESTADO DEL REMANENTE DE TESORERÍA AGREGADO PARCIALMENTE CONSOLIDADO ..... pág. 1273

6.27.2. DÉFICIT EN TÉRMINOS DE CONTABILIDAD NACIONAL ..... pág. 1277

6.27.3. APARTADOS SIN INFORMACIÓN ..... pág. 1281

6.28. HECHOS POSTERIORES AL CIERRE ..... pág. 1287

Castilla-La Mancha

1. BALANCE

BALANCE

Nº CUENTAS	ACTIVO	NOTAS EN MEMORIA	2020	2019	Nº CUENTAS	PATRIMONIO NETO Y PASIVO	NOTAS EN MEMORIA	2020	2019
	ACTIVO		0,00	0,00		PATRIMONIO NETO Y PASIVO		0,00	0,00
	A) Activo no corriente		1.639.541.166,35	1.614.299.680,92		A) Patrimonio neto		14.381.872.251,76-	14.209.723.290,45-
	I. Inmovilizado intangible	7	22.039.894,77	14.425.972,77	100	I. Patrimonio		346.830.742,56	346.830.742,56
200, 201, (2800), (2801)	1. Inversión en investigación y desarrollo		0,00	0,00		II. Patrimonio generado		15.091.660.117,97-	14.874.832.215,18-
203 (2803) (2903)	2. Propiedad industrial e intelectual		15.200,45	3.475,00	120	1. Resultados de ejercicios anteriores		14.890.057.548,74-	14.507.952.425,87-
206 (2806) (2906)	3. Aplicaciones informáticas		17.147.467,92	9.761.793,32	129	2. Resultados de ejercicio		201.602.569,23-	366.879.789,31-
207 (2807) (2907)	4 Inversiones sobre activos utilizados en régimen de arrendamiento o cedidos		112.623,06	91.267,31		III.Ajustes por cambio de valor		0,00	0,00
208, 209 (2809) (2909)	5. Otro inmovilizado intangible		4.764.603,34	4.569.437,14	136	1. Inmovilizado no financiero		0,00	0,00
	II. Inmovilizado material	5	1.314.675.493,87	1.299.554.216,39	133	2. Activos financieros disponibles para la venta		0,00	0,00
210 (2810) (2910) (2990)	1. Terrenos		146.234.325,89	137.873.763,40	134	3. Operaciones de cobertura		0,00	0,00
211 (2811) (2911) (2991)	2. Construcciones		900.707.573,91	918.208.283,86	130, 131, 132	IV.Otros incrementos patrimoniales pendientes de imputación a resultados	14	362.957.123,65	318.278.182,17
212 (2812) (2912) (2992)	3. Infraestructuras		63.386.596,06	37.957.949,48		B) Pasivo no corriente		13.641.787.592,74	13.414.296.053,82
213 (2813) (2913) (2993)	4. Bienes del patrimonio histórico		99.860.055,43	99.101.862,60	14	I. Provisiones a largo plazo		0,00	0,00
214, 215, 216, 217, 218, 219, (2814) (2815) (2816) (2817) (2818) (2819) (2914) (2915) (2916) (2917) (2918) (2919) (2999)	5. Otro inmovilizado material		30.799.724,03	37.176.687,89		II. Deudas a largo plazo		13.641.787.592,74	13.414.296.053,82
2300, 2310, 232, 233, 234, 235, 237, 238, 2390	6. Inmovilizado en curso y anticipos		73.687.218,55	69.235.669,16	15	1. Obligaciones y otros valores negociables		834.391.245,55	1.233.581.895,60
	III.Inversiones Inmobiliarias	6	56.243.056,43	59.159.524,90	170, 177	2. Deudas con entidades de crédito		12.225.044.465,44	11.517.709.057,86
220 (2820) (2920)	1. Terrenos		6.097.836,13	6.097.836,13	176	3. Derivados financieros		0,00	0,00
221 (2821 (2921)	2. Construcciones		50.145.220,30	53.061.688,77	171, 172, 173, 174 , 178, 18	4. Otras deudas		582.351.881,75	663.005.100,36
2301, 2311, 2391	3. Inversiones inmobiliarias en curso y anticipos		0,00	0,00	16	III.Deudas con entidades del grupo, multigrupo y asociadas a largo plazo		0,00	0,00
	IV. Inversiones financieras a largo plazo en entidades del grupo, multigrupo y asociadas	9	245.065.547,99	239.633.557,08		C) Pasivo Corriente		2.853.116.909,79	2.755.033.567,36
2400 (2930)	1. Inversiones financieras en patrimonio de entidades de derecho público		118.526.836,38	118.812.803,10	58	I. Provisiones a corto plazo		0,00	0,00
2401, 2402, 2403 (248) (2931)	2. Inversiones financieras en patrimonio de sociedades mercantiles		126.538.711,61	120.820.753,98		II. Deudas a corto plazo		2.418.857.041,40	2.350.665.267,20
241, 242, 245, (294) (295)	3. Créditos y valores representativos de deuda		0,00	0,00	50	1. Obligaciones y otros valores negociables		16.768.917,76	32.198.750,43
246, 247	4. Otras inversiones		0,00	0,00	520, 527	2. Deuda con entidades de crédito		2.259.439.590,49	2.184.429.915,04
	V. Inversiones financieras a largo plazo	9	1.517.173,29	1.526.409,78	526	3. Derivados financieros		0,00	0,00
250, (259) (296)	1. Inversiones financieras en patrimonio		1.349.924,85	1.349.924,85	4003, 521, 522, 523, 524, 528, 560, 561	4. Otras deudas		142.648.533,15	134.036.601,73
251, 252, 254, 256, 257 (297) (298)	2. Créditos y valores representativos de deuda		167.248,44	176.484,93	4002, 51	III.Deudas con entidades del grupo, multigrupo y asociadas a corto plazo	20	137.392.311,08	95.373.146,24
253	3. Derivados financieros		0,00	0,00		IV. Acreedores y otras cuentas a pagar		296.867.557,31	308.995.153,92

BALANCE

Nº CUENTAS	ACTIVO	NOTAS EN MEMORIA	2020	2019	Nº CUENTAS	PATRIMONIO NETO Y PASIVO	NOTAS EN MEMORIA	2020	2019
258, 26	4. Otras inversiones financieras		0,00	0,00	4000, 405	1. Acreedores por operaciones de gestión		65.995.218,42	68.140.190,43
	B) Activo corriente		473.491.084,42	345.306.649,81	4001, 41, 550, 554, 559	2. Otras cuentas a pagar		155.849.984,70	184.612.798,68
38 (398)	I. Activos en estado de venta		0,00	0,00	47	3. Administraciones públicas		71.998.505,76	56.242.164,81
	II. Existencias	12	6.824.578,49	12.759.509,70	45	4. Acreedores por administración de recursos por cuenta de otros entes públicos		3.023.848,43	0,00
37 (397)	1. Activos construidos o adquiridos para otras entidades		6.824.578,49	12.759.509,70	485, 568	V. Ajustes por periodificación		0,00	0,00
30, 35, (390) (395)	2. Mercaderías y productos terminados		0,00	0,00		TOTAL PATRIMONIO NETO Y PASIVO (A+B+C)		2.113.032.250,77	1.959.606.330,73
31, 32, 33, 34, 36, (391) (392) (393) (394) (396)	3. Aprovisionamientos y otros		0,00	0,00				0,00	0,00
	III.Deudores y otras cuentas a cobrar	20, 23	164.337.534,18	235.267.135,85				0,00	0,00
4300, 435, 443 (4900)	1. Deudores por operaciones de gestión		152.575.529,80	150.493.065,22				0,00	0,00
4301, 440, 441, 442, 446, 447, 449, (4901), 550, 555, 558	2. Otras cuentas a cobrar		11.746.347,74	84.774.070,63				0,00	0,00
47	3. Administraciones públicas		15.656,64	0,00				0,00	0,00
45	4. Deudores por administración de recursos por cuenta de otros entes públicos		0,00	0,00				0,00	0,00
	IV.Inversiones financieras a corto plazo en entidades del grupo, multigrupo y asociadas		0,00	0,00				0,00	0,00
530, (539) (593)	1. Inversiones financieras en patrimonio		0,00	0,00				0,00	0,00
4302, (4902), 531, 532, 535, (594), (595)	2. Créditos y valores representativos de deuda		0,00	0,00				0,00	0,00
536, 537, 538	3. Otras inversiones		0,00	0,00				0,00	0,00
	V. Inversiones financieras a corto plazo	9	2.530.622,48	2.709.090,67				0,00	0,00
540 (549) (596)	1. Inversiones financieras en patrimonio		0,00	0,00				0,00	0,00
4303, (4903), 541, 542, 544, 546, 547 (597) (598)	2. Créditos y valores representativos de deuda		2.040.871,94	2.264.395,99				0,00	0,00
543	3. Derivados financieros		0,00	0,00				0,00	0,00
545, 548, 565, 566	4. Otras inversiones financieras		489.750,54	444.694,68				0,00	0,00
480, 567	VI. Ajustes por periodificación		0,00	0,00				0,00	0,00
	VII.Efectivo y otros activos líquidos equivalentes		299.798.349,27	94.570.913,59				0,00	0,00
577	1. Otros activos líquidos equivalentes		0,00	0,00				0,00	0,00
556, 570, 571, 573, 575, 576	2. Tesorería		299.798.349,27	94.570.913,59				0,00	0,00
	TOTAL ACTIVO (A+B)		2.113.032.250,77	1.959.606.330,73				0,00	0,00

Castilla-La Mancha

2. CUENTA DEL RESULTADO ECONÓMICO PATRIMONIAL

CUENTA DEL RESULTADO ECONÓMICO PATRIMONIAL

Nº CTAS.		NOTAS EN MEMORIA	2020	2019
	1. Ingresos tributarios		4.293.283.652,31	4.126.972.529,96
720, 722, 723, 727, 728, 73	a) Impuestos		4.240.704.397,15	4.057.161.584,29
740,742	b) Tasas		52.579.255,16	69.810.945,67
744	c) Otros ingresos tributarios		0,00	0,00
	2. Transferencias y subvenciones recibidas	14	3.687.138.069,32	2.855.858.985,21
	a) Del ejercicio		2.452.991.792,83	2.853.570.364,35
751	a.1) subvenciones recibidas para financiar gastos del ejercicio		9.654.797,86	1.176.358.442,55
750	a.2) Transferencias		2.443.336.994,97	1.677.211.921,80
752	a.3) subvenciones recibidas para cancelación de pasivos que no supongan financiación específica de un elemento patrimonial		0,00	0,00
7530	b) Imputación de subvenciones para el inmovilizado no financiero		1.893.112,82	1.560.201,44
754	c) Imputación de subvenciones para activos corrientes y otras entidades		1.232.253.163,67	728.419,42
	3. Ventas netas y prestaciones de servicios		60.485.962,87	66.050.563,94
700, 701, 702, 703, 704, (706), (708), (709)	a) Ventas netas		0,00	0,00
741,705	b) Prestación de servicios		60.485.962,87	66.050.563,94
707	c) Imputación de ingresos por activos construidos o adquiridos para otras entidades		0,00	0,00
71*, 7930, 7937, (6930), (6937)	4. Variación de existencias de productos terminados y en curso de fabricación y deterioro de valor		5.934.931,21-	3.111.005,83
780, 781, 782, 783	5. Trabajos realizados por la entidad para su inmovilizado		0,00	0,00
776, 777	6. Otros ingresos de gestión ordinaria		35.293.664,46	50.595.588,18
795	7. Excesos de provisiones		0,00	0,00
	A) TOTAL INGRESOS DE GESTIÓN ORDINARIA (1+2+3+4+5+6+7)		8.070.266.417,75	7.102.588.673,12
	8. Gastos de personal		1.882.167.381,41-	1.796.291.158,72-
(640),(641)	a) Sueldos, salarios y asimilados		1.621.291.353,86-	1.556.892.519,92-
(642),(643), (644),(645)	b) Cargas sociales		260.876.027,55-	239.398.638,80-
(65)	9. Transferencias y subvenciones concedidas	14	5.700.345.983,25-	4.951.893.115,85-
	10. Aprovisionamientos		21.176.290,00-	24.837.534,53-
(600),(601),(602), (605) (607), 606,608,609, 61*	a) Consumo de mercaderías y otros aprovisionamientos		21.176.290,00-	24.837.534,53-
(6931), (6932), (6933), 7931,7932,7933	b) Deterioro de valor de mercaderías, materias primas y otros aprovisionamientos		0,00	0,00
	11. Otros gastos de gestión ordinaria		473.494.859,44-	473.281.173,30-
(62)	a) Suministros y servicios exteriores		433.034.020,17-	448.246.361,83-
(63)	b) Tributos		11.957.458,45-	10.597.716,20-
(676), (677)	c) Otros		28.503.380,82-	14.437.095,27-

CUENTA DEL RESULTADO ECONÓMICO PATRIMONIAL

Nº CTAS.		NOTAS EN MEMORIA	2020	2019
(68)	12. Amortización del inmovilizado	5, 6, 7	37.954.415,46-	37.402.732,37-
	B) TOTAL DE GASTOS DE GESTIÓN ORDINARIA (8+9+10+11+12)		8.115.138.929,56-	7.283.705.714,77-
	I Resultado (Ahorro o desahorro) de la gestión ordinaria (A+B)		44.872.511,81-	181.117.041,65-
	13. Deterioro de valor y resultados por enajenación del inmovilizado no financiero y activos en estado de venta		436.933,68	468.463,86
(690), (691), (692), (6938), 790, 791, 792, 799, 7938	a) Deterioro de valor		0,00	0,00
770, 771, 772, 774, (670), (671), (672), (674)	b) Bajas y enajenaciones		2.274.935,82-	196.540,96
7531	c) Imputación de subvenciones para el inmovilizado no financiero		2.711.869,50	271.922,90
	14. Otras partidas no ordinarias		23.978.365,46	15.134.096,23
773, 778	a) Ingresos		23.978.365,46	15.134.096,33
(678)	b) Gastos		0,00	0,10-
	II Resultado de las operaciones no financieras (I +13+14)		20.457.212,67-	165.514.481,56-
	15. Ingresos financieros		1.908,97	3.042,90
	a) De participaciones en instrumentos de patrimonio		0,00	0,00
7630	a.1) En entidades del grupo, multigrupo y asociadas		0,00	0,00
760	a.2) En otras entidades		0,00	0,00
	b) De valores negociables y de créditos		1.908,97	3.042,90
7631, 7632	b.1) En entidades del grupo, multigrupo y asociadas		0,00	0,00
761, 762, 769, 76454, (66454)	b.2) Otros		1.908,97	3.042,90
755, 756	c) Subvenciones para financiar gastos financieros e imputación al ejercicio de operaciones financieras		0,00	0,00
	16. Gastos financieros		175.433.697,33-	204.036.790,87-
(663)	a) Por deudas con entidades del grupo, multigrupo y asociadas		28.682,65-	47.018,75-
(660), (661), (662), (669), 76451, (66451)	b) Otros		175.405.014,68-	203.989.772,12-
784, 785, 786, 787	17. Gastos financieros imputados al activo		0,00	0,00
	18. Variación del valor razonable en activos y pasivos financieros		0,00	0,00
7646, (6646), 76459, (66459)	a) Derivados financieros		0,00	0,00
7640, 7642, 76452,76453, (6640), (6642), (66452), (66453)	b) Otros activos y pasivos a valor razonable con imputación en resultados		0,00	0,00
7641, (6641)	c) Imputación al resultado del ejercicio por activos financieros disponibles para la venta		0,00	0,00
768, (668)	19. Diferencias de cambio		0,00	0,00

CUENTA DEL RESULTADO ECONÓMICO PATRIMONIAL				
Nº CTAS.		NOTAS EN MEMORIA	2020	2019
	20. Deterioro de valor, bajas y enajenaciones de activos y pasivos financieros		5.713.568,20-	2.668.440,22
7960, 7961, 7965, 766, (6960), (6961), (6965), (666), 7970, (6970), (6670)	a) De entidades del grupo, multigrupo y asociadas		3.896.726,68-	518.991,26-
765, 7966, 7971, (665), (6671), (6962), (6966), (6971)	b) Otros		1.816.841,52-	3.187.431,48
	III Resultado de las operaciones financieras (15+16+17+18+19+20)		181.145.356,56-	201.365.307,75-
	IV Resultado (Ahorro o desahorro) neto del ejercicio (II + III)		201.602.569,23-	366.879.789,31-

3. ESTADO DE CAMBIOS EN EL PATRIMONIO NETO

Castilla-La Mancha

3.1. ESTADO TOTAL DE CAMBIOS EN EL PATRIMONIO NETO

ESTADO TOTAL DE CAMBIOS EN EL PATRIMONIO NETO

	NOTAS EN MEMORIA	I. Patrimonio aportado	II. Patrimonio generado	III. Ajustes por cambios de valor	IV. Otros incrementos patrimoniales	TOTAL
A. PATRIMONIO NETO AL FINAL DEL EJERCICIO N-1		346.830.742,56	14.874.832.215,18-	0,00	318.278.182,17	14.209.723.290,45-
B. AJUSTES POR CAMBIOS DE CRITERIOS CONTABLES Y CORRECCIÓN DE ERRORES		0,00	0,00	0,00	0,00	0,00
C. PATRIMONIO NETO INICIAL AJUSTADO DEL EJERCICIO N (A + B)		346.830.742,56	14.874.832.215,18-	0,00	318.278.182,17	14.209.723.290,45-
D. VARIACIONES DEL PATRIMONIO NETO EJERCICIO N		0,00	216.827.902,79-	0,00	44.678.941,48	172.148.961,31-
1. Ingresos y gastos reconocidos en el ejercicio		0,00	201.602.569,23-	0,00	49.472.050,93	152.130.518,30-
2. Operaciones con la entidad o entidades propietarias		0,00	0,00	0,00	0,00	0,00
3. Otras variaciones del patrimonio neto		0,00	15.225.333,56-	0,00	4.793.109,45-	20.018.443,01-
E. PATRIMONIO NETO AL FINAL DEL EJERCICIO N (C+D)		346.830.742,56	15.091.660.117,97-	0,00	362.957.123,65	14.381.872.251,76-

Castilla-La Mancha

3.2. ESTADO DE INGRESOS Y GASTOS RECONOCIDOS

ESTADO DE INGRESOS Y GASTOS RECONOCIDOS

Nº CTAS.		NOTAS EN MEMORIA	2020	2019
129	I. Resultado económico patrimonial		201.602.569,23-	366.879.789,31-
	II. Ingresos y gastos reconocidos directamente en el patrimonio neto:			
	1. Inmovilizado no financiero		0,00	0,00
	2. Activos y pasivos financieros		0,00	0,00
	3. Coberturas contables		0,00	0,00
94	4. Otros incrementos patrimoniales		1.290.614.118,59	1.216.970.219,65
	Total (1+2+3+4)		1.290.614.118,59	1.216.970.219,65
	III. Transferencias a la cuenta del resultado económico patrimonial o al valor inicial de la partida cubierta:			
(823)	1. Inmovilizado no financiero		0,00	0,00
(802), 902, 993	2. Activos y pasivos financieros		0,00	0,00
	3. Coberturas contables		0,00	0,00
84	4. Otros incrementos patrimoniales		1.241.142.067,66-	1.176.700.315,97-
	Total (1+2+3+4)		1.241.142.067,66-	1.176.700.315,97-
	IV. TOTAL INGRESOS Y GASTOS RECONOCIDOS (I+II+III)		152.130.518,30-	326.609.885,63-

Castilla-La Mancha

4. ESTADO DE FLUJOS DE EFECTIVO

ESTADO DE FLUJOS DE EFECTIVO

	NOTAS EN MEMORIA	2020	2019
I. FLUJOS DE EFECTIVO DE LAS ACTIVIDADES DE GESTIÓN			
A) Cobros:		9.495.603.476,35	8.026.119.119,49
1. Ingresos tributarios y cotizaciones sociales		4.272.640.044,30	4.089.091.919,70
2. Transferencias y subvenciones recibidas		3.734.906.066,13	2.911.769.309,64
3. Ventas netas y prestaciones de servicios		62.145.970,42	68.687.539,32
5. Intereses y dividendos cobrados		0,00	99,54
6. Otros Cobros		1.425.911.395,50	956.570.251,29
B) Pagos:		9.567.074.530,68	8.361.996.238,54
7. Gastos de personal		1.866.229.928,77	1.815.912.185,66
8. Transferencias y subvenciones concedidas		5.663.407.140,24	4.932.166.621,82
9. Aprovisionamientos		19.268.445,05	21.685.876,58
10. Otros gastos de gestión		472.871.556,07	432.161.832,22
12. Intereses pagados		200.388.273,85	205.133.477,74
13. Otros pagos		1.344.909.186,70	954.936.244,52
Flujos netos de efectivo por actividades de gestión (+A-B)		71.471.054,33-	335.877.119,05-
II. FLUJOS DE EFECTIVO DE LAS ACTIVIDADES DE INVERSIÓN			
C) Cobros:		3.578.736,95	5.643.977,49
1. Venta de inversiones reales		1.932.741,50	3.876.627,34
3. Otros cobros de las actividades de inversión		1.645.995,45	1.767.350,15
D) Pagos:		86.162.556,09	86.563.064,46
4. Compra de inversiones reales		84.751.230,15	84.820.939,74
6. Otros pagos de las actividades de inversión		1.411.325,94	1.742.124,72
Flujos netos de efectivo por actividades de inversión (+C-D)		82.583.819,14-	80.919.086,97-
III. FLUJOS DE EFECTIVO DE LAS ACTIVIDADES DE FINANCIACIÓN			
E) Aumentos en el patrimonio:		9.614.684,31	0,00
1. Aportaciones de los propietarios.		9.614.684,31	0,00
F) Pagos a la entidad o entidades propietarias:		0,00	0,00
G) Cobros por la emisión de pasivos financieros:		4.176.909.468,61	2.584.993.740,94
4. Préstamos recibidos.		4.176.909.468,61	2.584.993.740,94
H) Pagos por reembolso de pasivos financieros:		3.808.012.495,15	2.336.049.914,50
6. Obligaciones y otros valores negociables.		400.000.000,00	0,00
7. Préstamos recibidos.		3.408.006.189,50	2.335.977.768,87
8. Otras deudas.		6.305,65	72.145,63
Flujos netos de efectivo por actividades de financiación (+E-F+G-H)		359.282.289,15	248.943.826,44
IV. FLUJOS DE EFECTIVO PENDIENTES DE CLASIFICACIÓN			
I) Cobros pendientes de aplicación:		0,00	0,00
J) Pagos pendientes de clasificación:		0,00	0,00
Flujos netos de efectivo pendientes de clasificación (+I-J)		0,00	0,00
V. EFECTIVO DE LAS VARIACIONES DE LOS TIPOS DE CAMBIO		0,00	0,00

ESTADO DE FLUJOS DE EFECTIVO

	NOTAS EN MEMORIA	2020	2019
VI. INCREMENTO/DISMINUCIÓN NETA DEL EFECTIVO Y ACTIVOS LÍQUIDOS EQUIVALENTES AL EFECTIVO (I+II+III+IV+V)		205.227.415,68	167.852.379,58-
Efectivo y activos líquidos equivalentes al efectivo al inicio del ejercicio		94.570.913,59	262.423.293,17
Efectivo y activos líquidos equivalentes al final del ejercicio		299.798.329,27	94.570.913,59

Castilla-La Mancha

5. ESTADO DE LIQUIDACIÓN DEL PRESUPUESTO

Castilla-La Mancha

5.1. LIQUIDACIÓN DEL PRESUPUESTO DE GASTOS

LIQUIDACIÓN DEL PRESUPUESTO DE GASTOS

Sección	02	CORTES DE CASTILLA-LA MANCHA
Órgano Gestor	0201	CORTES DE CASTILLA-LA MANCHA
Programa	111A	ACTIVIDAD LEGISLATIVA

(IMPORTE EN EUROS)

CÓDIGO	Capítulo/Artículo	CRÉDITOS INICIALES (1)	MODIFICACIONES (2)	CRÉDITOS DEFINITIVOS (3=1+2)	GASTOS COMPROMETIDOS (4)	OBLIGACIONES RECONOCIDAS NETAS (5)	PAGOS (6)	OBLIGACIONES PENDIENTES DE PAGO (7=5-6)	REMANENTES DE CRÉDITO (8=3-5)
4	TRANSFERENCIAS CORRIENTES	11.203.000,00	0,00	11.203.000,00	11.203.000,00	11.203.000,00	11.203.000,00	0,00	0,00
48	A FAMILIAS E INSTITUCIONES SIN FIN DE LUCRO	11.203.000,00	0,00	11.203.000,00	11.203.000,00	11.203.000,00	11.203.000,00	0,00	0,00
	Total Operaciones Corrientes	11.203.000,00	0,00	11.203.000,00	11.203.000,00	11.203.000,00	11.203.000,00	0,00	0,00
7	TRANSFERENCIAS DE CAPITAL	50.000,00	0,00	50.000,00	50.000,00	50.000,00	50.000,00	0,00	0,00
78	A FAMILIAS E INSTITUCIONES SIN FIN DE LUCRO	50.000,00	0,00	50.000,00	50.000,00	50.000,00	50.000,00	0,00	0,00
	Total Operaciones de Capital	50.000,00	0,00	50.000,00	50.000,00	50.000,00	50.000,00	0,00	0,00
	Total operaciones no financieras	11.253.000,00	0,00	11.253.000,00	11.253.000,00	11.253.000,00	11.253.000,00	0,00	0,00
	Total Programa	11.253.000,00	0,00	11.253.000,00	11.253.000,00	11.253.000,00	11.253.000,00	0,00	0,00
	Total Órgano Gestor	11.253.000,00	0,00	11.253.000,00	11.253.000,00	11.253.000,00	11.253.000,00	0,00	0,00
	Total Sección	11.253.000,00	0,00	11.253.000,00	11.253.000,00	11.253.000,00	11.253.000,00	0,00	0,00

LIQUIDACIÓN DEL PRESUPUESTO DE GASTOS

Sección	04	CONSEJO CONSULTIVO DE CASTILLA-LA MANCHA
Órgano Gestor	0401	CONSEJO CONSULTIVO
Programa	112B	ALTO ASESORAMIENTO DE LA COMUNIDAD AUTÓNOMA

(IMPORTE EN EUROS)

CÓDIGO	Capítulo/Artículo	CRÉDITOS INICIALES (1)	MODIFICACIONES (2)	CRÉDITOS DEFINITIVOS (3=1+2)	GASTOS COMPROMETIDOS (4)	OBLIGACIONES RECONOCIDAS NETAS (5)	PAGOS (6)	OBLIGACIONES PENDIENTES DE PAGO (7=5-6)	REMANENTES DE CRÉDITO (8=3-5)
1	GASTOS DE PERSONAL	1.520.790,00	0,00	1.520.790,00	1.500.825,55	1.500.825,55	1.500.825,55	0,00	19.964,45
10	ALTOS CARGOS	357.440,00	0,00	357.440,00	355.961,74	355.961,74	355.961,74	0,00	1.478,26
11	PERSONAL EVENTUAL	33.780,00	0,00	33.780,00	31.967,90	31.967,90	31.967,90	0,00	1.812,10
12	FUNCIONARIOS (EXCEPTO DOCENTES Y DE INSTITUCIONES SANITARIAS)	784.320,00	0,00	784.320,00	752.293,34	752.293,34	752.293,34	0,00	32.026,66
13	LABORALES (EXCEPTO DE INSTITUCIONES SANITARIAS)	103.120,00	0,00	103.120,00	94.849,63	94.849,63	94.849,63	0,00	8.270,37
16	CUOTAS, PRESTACIONES Y GASTOS SOCIALES A CARGO DEL EMPLEADOR	242.130,00	0,00	242.130,00	265.752,94	265.752,94	265.752,94	0,00	23.622,94-
2	GASTOS EN BIENES CORRIENTES Y SERVICIOS	191.010,00	0,00	191.010,00	112.900,14	103.797,77	103.797,77	0,00	87.212,23
20	ARRENDAMIENTOS Y CÁNONES	4.140,00	0,00	4.140,00	2.643,85	2.643,85	2.643,85	0,00	1.496,15
21	REPARACIONES, MANTENIMIENTO Y CONSERVACIÓN	32.600,00	0,00	32.600,00	22.160,92	22.160,92	22.160,92	0,00	10.439,08
22	MATERIALES, SUMINISTROS Y OTROS	150.870,00	0,00	150.870,00	88.060,03	78.957,66	78.957,66	0,00	71.912,34
23	INDEMNIZACIONES POR RAZÓN DE SERVICIO	3.400,00	0,00	3.400,00	35,34	35,34	35,34	0,00	3.364,66
	Total Operaciones Corrientes	1.711.800,00	0,00	1.711.800,00	1.613.725,69	1.604.623,32	1.604.623,32	0,00	107.176,68
6	INVERSIONES REALES	40.000,00	0,00	40.000,00	3.886,50	3.886,50	3.886,50	0,00	36.113,50
62	INVERSIÓN NUEVA ASOCIADA AL FUNCIONAMIENTO OPERATIVO DE LOS SERVICIOSPÚBLICOS	8.540,00	0,00	8.540,00	2.979,56	2.979,56	2.979,56	0,00	5.560,44
63	INVERSIÓN DE REPOSICIÓN ASOCIADA AL FUNCIONAMIENTO OPERATIVO DE LOSSERVICIOS PÚBLICOS	31.340,00	0,00	31.340,00	906,94	906,94	906,94	0,00	30.433,06
64	INVERSIÓN NUEVA DE CARÁCTER INMATERIAL	60,00	0,00	60,00	0,00	0,00	0,00	0,00	60,00
65	INVERSIÓN DE REPOSICIÓN DE CARÁCTER INMATERIAL	60,00	0,00	60,00	0,00	0,00	0,00	0,00	60,00
	Total Operaciones de Capital	40.000,00	0,00	40.000,00	3.886,50	3.886,50	3.886,50	0,00	36.113,50
	Total operaciones no financieras	1.751.800,00	0,00	1.751.800,00	1.617.612,19	1.608.509,82	1.608.509,82	0,00	143.290,18
8	ACTIVOS FINANCIEROS	11.000,00	0,00	11.000,00	0,00	0,00	0,00	0,00	11.000,00
82	CONCESIÓN DE PRÉSTAMOS	11.000,00	0,00	11.000,00	0,00	0,00	0,00	0,00	11.000,00
	Total Operaciones financieras	11.000,00	0,00	11.000,00	0,00	0,00	0,00	0,00	11.000,00
	Total Programa	1.762.800,00	0,00	1.762.800,00	1.617.612,19	1.608.509,82	1.608.509,82	0,00	154.290,18
	Total Órgano Gestor	1.762.800,00	0,00	1.762.800,00	1.617.612,19	1.608.509,82	1.608.509,82	0,00	154.290,18
	Total Sección	1.762.800,00	0,00	1.762.800,00	1.617.612,19	1.608.509,82	1.608.509,82	0,00	154.290,18

LIQUIDACIÓN DEL PRESUPUESTO DE GASTOS

Sección	06	DEUDA PÚBLICA
Órgano Gestor	0601	DEUDA PÚBLICA
Programa	011A	DEUDA PÚBLICA

(IMPORTE EN EUROS)

CÓDIGO	Capítulo/Artículo	CRÉDITOS INICIALES (1)	MODIFICACIONES (2)	CRÉDITOS DEFINITIVOS (3=1+2)	GASTOS COMPROMETIDOS (4)	OBLIGACIONES RECONOCIDAS NETAS (5)	PAGOS (6)	OBLIGACIONES PENDIENTES DE PAGO (7=5-6)	REMANENTES DE CRÉDITO (8=3-5)
3	GASTOS FINANCIEROS	211.050.000,00	0,00	211.050.000,00	199.117.130,38	199.117.130,38	199.105.095,66	12.034,72	11.932.869,62
30	DE DEUDA PÚBLICA	55.700.000,00	0,00	55.700.000,00	53.903.039,10	53.903.039,10	53.903.039,10	0,00	1.796.960,90
31	DE PRÉSTAMOS EN MONEDA NACIONAL	142.450.000,00	0,00	142.450.000,00	133.072.220,88	133.072.220,88	133.071.986,16	234,72	9.377.779,12
33	DE DEPÓSITOS, FIANZAS Y OTROS	12.900.000,00	0,00	12.900.000,00	12.141.870,40	12.141.870,40	12.130.070,40	11.800,00	758.129,60
	Total Operaciones Corrientes	211.050.000,00	0,00	211.050.000,00	199.117.130,38	199.117.130,38	199.105.095,66	12.034,72	11.932.869,62
	Total operaciones no financieras	211.050.000,00	0,00	211.050.000,00	199.117.130,38	199.117.130,38	199.105.095,66	12.034,72	11.932.869,62
9	PASIVOS FINANCIEROS	2.393.932.000,00	1.389.999.054,10	3.783.931.054,10	3.783.931.054,10	3.783.931.054,10	3.783.931.054,10	0,00	0,00
90	AMORTIZACIÓN DE DEUDA	400.000.000,00	0,00	400.000.000,00	400.000.000,00	400.000.000,00	400.000.000,00	0,00	0,00
91	AMORTIZACIÓN DE PRÉSTAMOS EN MONEDA NACIONAL	1.993.932.000,00	1.389.999.054,10	3.383.931.054,10	3.383.931.054,10	3.383.931.054,10	3.383.931.054,10	0,00	0,00
	Total Operaciones financieras	2.393.932.000,00	1.389.999.054,10	3.783.931.054,10	3.783.931.054,10	3.783.931.054,10	3.783.931.054,10	0,00	0,00
	Total Programa	2.604.982.000,00	1.389.999.054,10	3.994.981.054,10	3.983.048.184,48	3.983.048.184,48	3.983.036.149,76	12.034,72	11.932.869,62
	Total Órgano Gestor	2.604.982.000,00	1.389.999.054,10	3.994.981.054,10	3.983.048.184,48	3.983.048.184,48	3.983.036.149,76	12.034,72	11.932.869,62
	Total Sección	2.604.982.000,00	1.389.999.054,10	3.994.981.054,10	3.983.048.184,48	3.983.048.184,48	3.983.036.149,76	12.034,72	11.932.869,62

LIQUIDACIÓN DEL PRESUPUESTO DE GASTOS

Sección	07	CRÉDITOS CENTRALIZADOS
Órgano Gestor	0701	CRÉDITOS CENTRALIZADOS
Programa	633B	FONDO DE CONTINGENCIA DE EJECUCIÓN PRESUPUESTARIA

(IMPORTE EN EUROS)

CÓDIGO	Capítulo/Artículo	CRÉDITOS INICIALES (1)	MODIFICACIONES (2)	CRÉDITOS DEFINITIVOS (3=1+2)	GASTOS COMPROMETIDOS (4)	OBLIGACIONES RECONOCIDAS NETAS (5)	PAGOS (6)	OBLIGACIONES PENDIENTES DE PAGO (7=5-6)	REMANENTES DE CRÉDITO (8=3-5)
5	FONDO DE CONTINGENCIA Y OTROS IMPREVISTOS	4.790.370,00	2.100.000,00-	2.690.370,00	0,00	0,00	0,00	0,00	2.690.370,00
50	DOTACIÓN FONDO DE CONTINGENCIA Y OTROS IMPREVISTOS	4.790.370,00	2.100.000,00-	2.690.370,00	0,00	0,00	0,00	0,00	2.690.370,00
	Total Operaciones Corrientes	4.790.370,00	2.100.000,00-	2.690.370,00	0,00	0,00	0,00	0,00	2.690.370,00
	Total operaciones no financieras	4.790.370,00	2.100.000,00-	2.690.370,00	0,00	0,00	0,00	0,00	2.690.370,00
	Total Programa	4.790.370,00	2.100.000,00-	2.690.370,00	0,00	0,00	0,00	0,00	2.690.370,00
	Total Órgano Gestor	4.790.370,00	2.100.000,00-	2.690.370,00	0,00	0,00	0,00	0,00	2.690.370,00
	Total Sección	4.790.370,00	2.100.000,00-	2.690.370,00	0,00	0,00	0,00	0,00	2.690.370,00

LIQUIDACIÓN DEL PRESUPUESTO DE GASTOS

Sección	11	PRESIDENCIA DE LA JUNTA DE COMUNIDADES DE CASTILLA-LA MANCHA
Órgano Gestor	1101	PRESIDENCIA DE LA JUNTA DE COMUNIDADES DE CASTILLA-LA MANCHA
Programa	112A	DIRECCIÓN Y SERVICIOS GENERALES DE LA PRESIDENCIA

(IMPORTE EN EUROS)

CÓDIGO	Capítulo/Artículo	CRÉDITOS INICIALES (1)	MODIFICACIONES (2)	CRÉDITOS DEFINITIVOS (3=1+2)	GASTOS COMPROMETIDOS (4)	OBLIGACIONES RECONOCIDAS NETAS (5)	PAGOS (6)	OBLIGACIONES PENDIENTES DE PAGO (7=5-6)	REMANENTES DE CRÉDITO (8=3-5)
1	GASTOS DE PERSONAL	606.420,00	12.150,00-	594.270,00	594.245,80	594.245,80	594.245,80	0,00	24,20
10	ALTOS CARGOS	296.530,00	18.000,00-	278.530,00	291.375,84	291.375,84	291.375,84	0,00	12.845,84-
11	PERSONAL EVENTUAL	125.570,00	0,00	125.570,00	132.180,52	132.180,52	132.180,52	0,00	6.610,52-
12	FUNCIONARIOS (EXCEPTO DOCENTES Y DE INSTITUCIONES SANITARIAS)	109.980,00	0,00	109.980,00	70.505,32	70.505,32	70.505,32	0,00	39.474,68
16	CUOTAS, PRESTACIONES Y GASTOS SOCIALES A CARGO DEL EMPLEADOR	74.340,00	5.850,00	80.190,00	100.184,12	100.184,12	100.184,12	0,00	19.994,12-
	Total Operaciones Corrientes	606.420,00	12.150,00-	594.270,00	594.245,80	594.245,80	594.245,80	0,00	24,20
	Total operaciones no financieras	606.420,00	12.150,00-	594.270,00	594.245,80	594.245,80	594.245,80	0,00	24,20
	Total Programa	606.420,00	12.150,00-	594.270,00	594.245,80	594.245,80	594.245,80	0,00	24,20
	Total Órgano Gestor	606.420,00	12.150,00-	594.270,00	594.245,80	594.245,80	594.245,80	0,00	24,20

LIQUIDACIÓN DEL PRESUPUESTO DE GASTOS

Sección	11	PRESIDENCIA DE LA JUNTA DE COMUNIDADES DE CASTILLA-LA MANCHA
Órgano Gestor	1102	VICEPRESIDENCIA DE LA JUNTA DE COMUNIDADES DE CASTILLA-LA MANCHA
Programa	112A	DIRECCIÓN Y SERVICIOS GENERALES DE LA PRESIDENCIA

(IMPORTE EN EUROS)

CÓDIGO	Capítulo/Artículo	CRÉDITOS INICIALES (1)	MODIFICACIONES (2)	CRÉDITOS DEFINITIVOS (3=1+2)	GASTOS COMPROMETIDOS (4)	OBLIGACIONES RECONOCIDAS NETAS (5)	PAGOS (6)	OBLIGACIONES PENDIENTES DE PAGO (7=5-6)	REMANENTES DE CRÉDITO (8=3-5)
1	GASTOS DE PERSONAL	6.026.470,00	1.917.017,22	7.943.487,22	7.917.937,52	7.917.937,52	7.917.937,52	0,00	25.549,70
10	ALTOS CARGOS	553.960,00	125.000,00	678.960,00	707.310,52	707.310,52	707.310,52	0,00	28.350,52-
11	PERSONAL EVENTUAL	741.800,00	155.000,00	896.800,00	978.782,13	978.782,13	978.782,13	0,00	81.982,13-
12	FUNCIONARIOS (EXCEPTO DOCENTES Y DE INSTITUCIONES SANITARIAS)	3.430.460,00	1.065.000,00	4.495.460,00	4.549.293,22	4.549.293,22	4.549.293,22	0,00	53.833,22-
13	LABORALES (EXCEPTO DE INSTITUCIONES SANITARIAS)	195.660,00	0,00	195.660,00	210.831,84	210.831,84	210.831,84	0,00	15.171,84-
16	CUOTAS, PRESTACIONES Y GASTOS SOCIALES A CARGO DEL EMPLEADOR	1.104.590,00	572.017,22	1.676.607,22	1.471.719,81	1.471.719,81	1.471.719,81	0,00	204.887,41
4	TRANSFERENCIAS CORRIENTES	0,00	18.250,00	18.250,00	18.250,00	18.250,00	18.250,00	0,00	0,00
41	A ORGANISMOS AUTÓNOMOS DE LA JUNTA	0,00	18.250,00	18.250,00	18.250,00	18.250,00	18.250,00	0,00	0,00
	Total Operaciones Corrientes	6.026.470,00	1.935.267,22	7.961.737,22	7.936.187,52	7.936.187,52	7.936.187,52	0,00	25.549,70
	Total operaciones no financieras	6.026.470,00	1.935.267,22	7.961.737,22	7.936.187,52	7.936.187,52	7.936.187,52	0,00	25.549,70
	Total Programa	6.026.470,00	1.935.267,22	7.961.737,22	7.936.187,52	7.936.187,52	7.936.187,52	0,00	25.549,70

LIQUIDACIÓN DEL PRESUPUESTO DE GASTOS

Sección	11	PRESIDENCIA DE LA JUNTA DE COMUNIDADES DE CASTILLA-LA MANCHA
Órgano Gestor	1102	VICEPRESIDENCIA DE LA JUNTA DE COMUNIDADES DE CASTILLA-LA MANCHA
Programa	126F	TRANSPARENCIA Y PARTICIPACIÓN

(IMPORTE EN EUROS)

CÓDIGO	Capítulo/Artículo	CRÉDITOS INICIALES (1)	MODIFICACIONES (2)	CRÉDITOS DEFINITIVOS (3=1+2)	GASTOS COMPROMETIDOS (4)	OBLIGACIONES RECONOCIDAS NETAS (5)	PAGOS (6)	OBLIGACIONES PENDIENTES DE PAGO (7=5-6)	REMANENTES DE CRÉDITO (8=3-5)
1	GASTOS DE PERSONAL	783.740,00	599.900,00-	183.840,00	183.787,08	183.787,08	183.787,08	0,00	52,92
10	ALTOS CARGOS	70.930,00	13.500,00-	57.430,00	66.333,54	66.333,54	66.333,54	0,00	8.903,54-
12	FUNCIONARIOS (EXCEPTO DOCENTES Y DE INSTITUCIONES SANITARIAS)	538.290,00	459.500,00-	78.790,00	74.267,87	74.267,87	74.267,87	0,00	4.522,13
16	CUOTAS, PRESTACIONES Y GASTOS SOCIALES A CARGO DEL EMPLEADOR	174.520,00	126.900,00-	47.620,00	43.185,67	43.185,67	43.185,67	0,00	4.434,33
2	GASTOS EN BIENES CORRIENTES Y SERVICIOS	55.500,00	0,00	55.500,00	44.107,15	44.107,14	36.230,34	7.876,80	11.392,86
22	MATERIALES, SUMINISTROS Y OTROS	54.500,00	0,00	54.500,00	44.084,95	44.084,94	36.208,14	7.876,80	10.415,06
23	INDEMNIZACIONES POR RAZÓN DE SERVICIO	1.000,00	0,00	1.000,00	22,20	22,20	22,20	0,00	977,80
	Total Operaciones Corrientes	839.240,00	599.900,00-	239.340,00	227.894,23	227.894,22	220.017,42	7.876,80	11.445,78
	Total operaciones no financieras	839.240,00	599.900,00-	239.340,00	227.894,23	227.894,22	220.017,42	7.876,80	11.445,78
	Total Programa	839.240,00	599.900,00-	239.340,00	227.894,23	227.894,22	220.017,42	7.876,80	11.445,78
	Total Órgano Gestor	6.865.710,00	1.335.367,22	8.201.077,22	8.164.081,75	8.164.081,74	8.156.204,94	7.876,80	36.995,48

LIQUIDACIÓN DEL PRESUPUESTO DE GASTOS

Sección	11	PRESIDENCIA DE LA JUNTA DE COMUNIDADES DE CASTILLA-LA MANCHA
Órgano Gestor	1104	SECRETARÍA GENERAL DE LA PRESIDENCIA
Programa	112A	DIRECCIÓN Y SERVICIOS GENERALES DE LA PRESIDENCIA

(IMPORTE EN EUROS)

CÓDIGO	Capítulo/Artículo	CRÉDITOS INICIALES (1)	MODIFICACIONES (2)	CRÉDITOS DEFINITIVOS (3=1+2)	GASTOS COMPROMETIDOS (4)	OBLIGACIONES RECONOCIDAS NETAS (5)	PAGOS (6)	OBLIGACIONES PENDIENTES DE PAGO (7=5-6)	REMANENTES DE CRÉDITO (8=3-5)
1	GASTOS DE PERSONAL	3.498.820,00	327.750,00	3.826.570,00	3.826.332,54	3.826.332,54	3.826.332,54	0,00	237,46
10	ALTOS CARGOS	70.930,00	0,00	70.930,00	70.755,58	70.755,58	70.755,58	0,00	174,42
11	PERSONAL EVENTUAL	1.450.800,00	0,00	1.450.800,00	1.331.651,36	1.331.651,36	1.331.651,36	0,00	119.148,64
12	FUNCIONARIOS (EXCEPTO DOCENTES Y DE INSTITUCIONES SANITARIAS)	724.970,00	20.000,00	744.970,00	639.053,56	639.053,56	639.053,56	0,00	105.916,44
13	LABORALES (EXCEPTO DE INSTITUCIONES SANITARIAS)	857.450,00	0,00	857.450,00	986.393,25	986.393,25	986.393,25	0,00	128.943,25-
16	CUOTAS, PRESTACIONES Y GASTOS SOCIALES A CARGO DEL EMPLEADOR	394.670,00	307.750,00	702.420,00	798.478,79	798.478,79	798.478,79	0,00	96.058,79-
2	GASTOS EN BIENES CORRIENTES Y SERVICIOS	1.830.070,00	241.589,69	2.071.659,69	1.952.172,75	1.798.545,72	1.773.916,09	24.629,63	273.113,97
20	ARRENDAMIENTOS Y CÁNONES	3.000,00	0,00	3.000,00	0,00	0,00	0,00	0,00	3.000,00
21	REPARACIONES, MANTENIMIENTO Y CONSERVACIÓN	318.000,00	145.000,00	463.000,00	436.540,89	386.384,08	386.099,37	284,71	76.615,92
22	MATERIALES, SUMINISTROS Y OTROS	1.471.920,00	64.487,59	1.536.407,59	1.454.243,75	1.350.773,53	1.326.755,85	24.017,68	185.634,06
23	INDEMNIZACIONES POR RAZÓN DE SERVICIO	37.150,00	32.102,10	69.252,10	61.388,11	61.388,11	61.060,87	327,24	7.863,99
4	TRANSFERENCIAS CORRIENTES	169.670,00	94.904,00	264.574,00	153.478,37	141.368,07	128.844,06	12.524,01	123.205,93
46	A CORPORACIONES LOCALES	3.000,00	43.904,00	46.904,00	43.904,00	43.904,00	43.904,00	0,00	3.000,00
48	A FAMILIAS E INSTITUCIONES SIN FIN DE LUCRO	166.670,00	51.000,00	217.670,00	109.574,37	97.464,07	84.940,06	12.524,01	120.205,93
	Total Operaciones Corrientes	5.498.560,00	664.243,69	6.162.803,69	5.931.983,66	5.766.246,33	5.729.092,69	37.153,64	396.557,36
6	INVERSIONES REALES	113.500,00	58.000,00-	55.500,00	42.823,09	42.823,09	39.799,54	3.023,55	12.676,91
62	INVERSIÓN NUEVA ASOCIADA AL FUNCIONAMIENTO OPERATIVO DE LOS SERVICIOSPÚBLICOS	42.500,00	18.000,00-	24.500,00	24.513,80	24.513,80	21.490,25	3.023,55	13,80-
63	INVERSIÓN DE REPOSICIÓN ASOCIADA AL FUNCIONAMIENTO OPERATIVO DE LOSSERVICIOS PÚBLICOS	60.000,00	40.000,00-	20.000,00	17.860,38	17.860,38	17.860,38	0,00	2.139,62
64	INVERSIÓN NUEVA DE CARÁCTER INMATERIAL	11.000,00	0,00	11.000,00	448,91	448,91	448,91	0,00	10.551,09
7	TRANSFERENCIAS DE CAPITAL	676.000,00	1.612.000,00	2.288.000,00	1.989.861,71	1.748.463,16	1.639.177,41	109.285,75	539.536,84
76	A CORPORACIONES LOCALES	530.000,00	1.294.000,00	1.824.000,00	1.618.459,11	1.439.024,31	1.352.923,81	86.100,50	384.975,69
78	A FAMILIAS E INSTITUCIONES SIN FIN DE LUCRO	146.000,00	318.000,00	464.000,00	371.402,60	309.438,85	286.253,60	23.185,25	154.561,15
	Total Operaciones de Capital	789.500,00	1.554.000,00	2.343.500,00	2.032.684,80	1.791.286,25	1.678.976,95	112.309,30	552.213,75
	Total operaciones no financieras	6.288.060,00	2.218.243,69	8.506.303,69	7.964.668,46	7.557.532,58	7.408.069,64	149.462,94	948.771,11
8	ACTIVOS FINANCIEROS	40.350,00	0,00	40.350,00	24.400,00	24.400,00	24.400,00	0,00	15.950,00
82	CONCESIÓN DE PRÉSTAMOS	40.350,00	0,00	40.350,00	24.400,00	24.400,00	24.400,00	0,00	15.950,00

LIQUIDACIÓN DEL PRESUPUESTO DE GASTOS

Sección	11	PRESIDENCIA DE LA JUNTA DE COMUNIDADES DE CASTILLA-LA MANCHA
Órgano Gestor	1104	SECRETARÍA GENERAL DE LA PRESIDENCIA
Programa	112A	DIRECCIÓN Y SERVICIOS GENERALES DE LA PRESIDENCIA

(IMPORTE EN EUROS)

CÓDIGO	Capítulo/Artículo	CRÉDITOS INICIALES (1)	MODIFICACIONES (2)	CRÉDITOS DEFINITIVOS (3=1+2)	GASTOS COMPROMETIDOS (4)	OBLIGACIONES RECONOCIDAS NETAS (5)	PAGOS (6)	OBLIGACIONES PENDIENTES DE PAGO (7=5-6)	REMANENTES DE CRÉDITO (8=3-5)
	Total Operaciones financieras	40.350,00	0,00	40.350,00	24.400,00	24.400,00	24.400,00	0,00	15.950,00
	Total Programa	6.328.410,00	2.218.243,69	8.546.653,69	7.989.068,46	7.581.932,58	7.432.469,64	149.462,94	964.721,11
	Total Órgano Gestor	6.328.410,00	2.218.243,69	8.546.653,69	7.989.068,46	7.581.932,58	7.432.469,64	149.462,94	964.721,11

LIQUIDACIÓN DEL PRESUPUESTO DE GASTOS

Sección	11	PRESIDENCIA DE LA JUNTA DE COMUNIDADES DE CASTILLA-LA MANCHA
Órgano Gestor	1105	VICECONSEJERÍA DE RELACIONES INSTITUCIONALES
Programa	112A	DIRECCIÓN Y SERVICIOS GENERALES DE LA PRESIDENCIA

(IMPORTE EN EUROS)

CÓDIGO	Capítulo/Artículo	CRÉDITOS INICIALES (1)	MODIFICACIONES (2)	CRÉDITOS DEFINITIVOS (3=1+2)	GASTOS COMPROMETIDOS (4)	OBLIGACIONES RECONOCIDAS NETAS (5)	PAGOS (6)	OBLIGACIONES PENDIENTES DE PAGO (7=5-6)	REMANENTES DE CRÉDITO (8=3-5)
1	GASTOS DE PERSONAL	335.720,00	58.050,00	393.770,00	393.723,42	393.723,42	393.723,42	0,00	46,58
10	ALTOS CARGOS	146.300,00	0,00	146.300,00	65.668,08	65.668,08	65.668,08	0,00	80.631,92
12	FUNCIONARIOS (EXCEPTO DOCENTES Y DE INSTITUCIONES SANITARIAS)	164.660,00	30.000,00	194.660,00	269.581,92	269.581,92	269.581,92	0,00	74.921,92-
16	CUOTAS, PRESTACIONES Y GASTOS SOCIALES A CARGO DEL EMPLEADOR	24.760,00	28.050,00	52.810,00	58.473,42	58.473,42	58.473,42	0,00	5.663,42-
4	TRANSFERENCIAS CORRIENTES	125.000,00	40.822,93	165.822,93	124.149,43	124.149,43	124.149,43	0,00	41.673,50
48	A FAMILIAS E INSTITUCIONES SIN FIN DE LUCRO	125.000,00	40.822,93	165.822,93	124.149,43	124.149,43	124.149,43	0,00	41.673,50
	Total Operaciones Corrientes	460.720,00	98.872,93	559.592,93	517.872,85	517.872,85	517.872,85	0,00	41.720,08
	Total operaciones no financieras	460.720,00	98.872,93	559.592,93	517.872,85	517.872,85	517.872,85	0,00	41.720,08
	Total Programa	460.720,00	98.872,93	559.592,93	517.872,85	517.872,85	517.872,85	0,00	41.720,08

LIQUIDACIÓN DEL PRESUPUESTO DE GASTOS

Sección	11	PRESIDENCIA DE LA JUNTA DE COMUNIDADES DE CASTILLA-LA MANCHA
Órgano Gestor	1105	VICECONSEJERÍA DE RELACIONES INSTITUCIONALES
Programa	131A	COORDINACIÓN DE ASUNTOS EUROPEOS

(IMPORTE EN EUROS)

CÓDIGO	Capítulo/Artículo	CRÉDITOS INICIALES (1)	MODIFICACIONES (2)	CRÉDITOS DEFINITIVOS (3=1+2)	GASTOS COMPROMETIDOS (4)	OBLIGACIONES RECONOCIDAS NETAS (5)	PAGOS (6)	OBLIGACIONES PENDIENTES DE PAGO (7=5-6)	REMANENTES DE CRÉDITO (8=3-5)
1	GASTOS DE PERSONAL	680.630,00	189.100,00-	491.530,00	491.456,68	491.456,68	491.456,68	0,00	73,32
10	ALTOS CARGOS	66.700,00	44.000,00-	22.700,00	0,00	0,00	0,00	0,00	22.700,00
12	FUNCIONARIOS (EXCEPTO DOCENTES Y DE INSTITUCIONES SANITARIAS)	488.410,00	98.000,00-	390.410,00	397.272,82	397.272,82	397.272,82	0,00	6.862,82-
16	CUOTAS, PRESTACIONES Y GASTOS SOCIALES A CARGO DEL EMPLEADOR	125.520,00	47.100,00-	78.420,00	94.183,86	94.183,86	94.183,86	0,00	15.763,86-
2	GASTOS EN BIENES CORRIENTES Y SERVICIOS	65.500,00	2.052,47	67.552,47	54.627,75	54.582,17	45.629,68	8.952,49	12.970,30
20	ARRENDAMIENTOS Y CÁNONES	21.000,00	52,47	21.052,47	13.749,60	13.749,60	13.749,60	0,00	7.302,87
22	MATERIALES, SUMINISTROS Y OTROS	43.000,00	1.000,00-	42.000,00	38.410,42	38.364,84	29.412,35	8.952,49	3.635,16
23	INDEMNIZACIONES POR RAZÓN DE SERVICIO	1.500,00	3.000,00	4.500,00	2.467,73	2.467,73	2.467,73	0,00	2.032,27
4	TRANSFERENCIAS CORRIENTES	43.000,00	1.000,00	44.000,00	42.194,52	41.949,29	41.949,29	0,00	2.050,71
48	A FAMILIAS E INSTITUCIONES SIN FIN DE LUCRO	43.000,00	1.000,00	44.000,00	42.194,52	41.949,29	41.949,29	0,00	2.050,71
	Total Operaciones Corrientes	789.130,00	186.047,53-	603.082,47	588.278,95	587.988,14	579.035,65	8.952,49	15.094,33
	Total operaciones no financieras	789.130,00	186.047,53-	603.082,47	588.278,95	587.988,14	579.035,65	8.952,49	15.094,33
	Total Programa	789.130,00	186.047,53-	603.082,47	588.278,95	587.988,14	579.035,65	8.952,49	15.094,33
	Total Órgano Gestor	1.249.850,00	87.174,60-	1.162.675,40	1.106.151,80	1.105.860,99	1.096.908,50	8.952,49	56.814,41

LIQUIDACIÓN DEL PRESUPUESTO DE GASTOS

Sección	11	PRESIDENCIA DE LA JUNTA DE COMUNIDADES DE CASTILLA-LA MANCHA
Órgano Gestor	1106	CONSEJERÍA DE IGUALDAD Y PORTAVOZ
Programa	112A	DIRECCIÓN Y SERVICIOS GENERALES DE LA PRESIDENCIA

(IMPORTE EN EUROS)

CÓDIGO	Capítulo/Artículo	CRÉDITOS INICIALES (1)	MODIFICACIONES (2)	CRÉDITOS DEFINITIVOS (3=1+2)	GASTOS COMPROMETIDOS (4)	OBLIGACIONES RECONOCIDAS NETAS (5)	PAGOS (6)	OBLIGACIONES PENDIENTES DE PAGO (7=5-6)	REMANENTES DE CRÉDITO (8=3-5)
2	GASTOS EN BIENES CORRIENTES Y SERVICIOS	717.030,00	59.177,07	776.207,07	747.902,55	739.713,26	739.713,26	0,00	36.493,81
22	MATERIALES, SUMINISTROS Y OTROS	717.030,00	59.177,07	776.207,07	747.902,55	739.713,26	739.713,26	0,00	36.493,81
4	TRANSFERENCIAS CORRIENTES	16.551.740,00	0,00	16.551.740,00	15.424.085,82	15.424.085,82	13.124.085,82	2.300.000,00	1.127.654,18
41	A ORGANISMOS AUTÓNOMOS DE LA JUNTA	16.551.740,00	0,00	16.551.740,00	15.424.085,82	15.424.085,82	13.124.085,82	2.300.000,00	1.127.654,18
	Total Operaciones Corrientes	17.268.770,00	59.177,07	17.327.947,07	16.171.988,37	16.163.799,08	13.863.799,08	2.300.000,00	1.164.147,99
7	TRANSFERENCIAS DE CAPITAL	28.300,00	0,00	28.300,00	0,00	0,00	0,00	0,00	28.300,00
71	A ORGANISMOS AUTÓNOMOS DE LA JUNTA	28.300,00	0,00	28.300,00	0,00	0,00	0,00	0,00	28.300,00
	Total Operaciones de Capital	28.300,00	0,00	28.300,00	0,00	0,00	0,00	0,00	28.300,00
	Total operaciones no financieras	17.297.070,00	59.177,07	17.356.247,07	16.171.988,37	16.163.799,08	13.863.799,08	2.300.000,00	1.192.447,99
	Total Programa	17.297.070,00	59.177,07	17.356.247,07	16.171.988,37	16.163.799,08	13.863.799,08	2.300.000,00	1.192.447,99

LIQUIDACIÓN DEL PRESUPUESTO DE GASTOS

Sección	11	PRESIDENCIA DE LA JUNTA DE COMUNIDADES DE CASTILLA-LA MANCHA
Órgano Gestor	1106	CONSEJERÍA DE IGUALDAD Y PORTAVOZ
Programa	126C	MEDIOS DE COMUNICACIÓN

(IMPORTE EN EUROS)

CÓDIGO	Capítulo/Artículo	CRÉDITOS INICIALES (1)	MODIFICACIONES (2)	CRÉDITOS DEFINITIVOS (3=1+2)	GASTOS COMPROMETIDOS (4)	OBLIGACIONES RECONOCIDAS NETAS (5)	PAGOS (6)	OBLIGACIONES PENDIENTES DE PAGO (7=5-6)	REMANENTES DE CRÉDITO (8=3-5)
1	GASTOS DE PERSONAL	1.933.420,00	150.900,00	2.084.320,00	2.084.255,22	2.084.255,22	2.084.255,22	0,00	64,78
10	ALTOS CARGOS	407.910,00	25.000,00	432.910,00	424.534,04	424.534,04	424.534,04	0,00	8.375,96
11	PERSONAL EVENTUAL	954.760,00	25.000,00	979.760,00	938.536,70	938.536,70	938.536,70	0,00	41.223,30
12	FUNCIONARIOS (EXCEPTO DOCENTES Y DE INSTITUCIONES SANITARIAS)	211.860,00	0,00	211.860,00	256.027,39	256.027,39	256.027,39	0,00	44.167,39-
13	LABORALES (EXCEPTO DE INSTITUCIONES SANITARIAS)	0,00	0,00	0,00	390,64	390,64	390,64	0,00	390,64-
16	CUOTAS, PRESTACIONES Y GASTOS SOCIALES A CARGO DEL EMPLEADOR	358.890,00	100.900,00	459.790,00	464.766,45	464.766,45	464.766,45	0,00	4.976,45-
4	TRANSFERENCIAS CORRIENTES	42.874.330,00	0,00	42.874.330,00	42.874.330,00	42.874.330,00	42.874.330,00	0,00	0,00
42	A EMPRESAS PÚBLICAS DE LA JUNTA Y OTROS ENTES PÚBLICOS	42.874.330,00	0,00	42.874.330,00	42.874.330,00	42.874.330,00	42.874.330,00	0,00	0,00
	Total Operaciones Corrientes	44.807.750,00	150.900,00	44.958.650,00	44.958.585,22	44.958.585,22	44.958.585,22	0,00	64,78
7	TRANSFERENCIAS DE CAPITAL	1.090.490,00	0,00	1.090.490,00	1.090.490,00	1.090.490,00	1.090.490,00	0,00	0,00
72	A EMPRESAS PÚBLICAS DE LA JUNTA Y OTROS ENTES PÚBLICOS	1.090.490,00	0,00	1.090.490,00	1.090.490,00	1.090.490,00	1.090.490,00	0,00	0,00
	Total Operaciones de Capital	1.090.490,00	0,00	1.090.490,00	1.090.490,00	1.090.490,00	1.090.490,00	0,00	0,00
	Total operaciones no financieras	45.898.240,00	150.900,00	46.049.140,00	46.049.075,22	46.049.075,22	46.049.075,22	0,00	64,78
	Total Programa	45.898.240,00	150.900,00	46.049.140,00	46.049.075,22	46.049.075,22	46.049.075,22	0,00	64,78
	Total Órgano Gestor	63.195.310,00	210.077,07	63.405.387,07	62.221.063,59	62.212.874,30	59.912.874,30	2.300.000,00	1.192.512,77

LIQUIDACIÓN DEL PRESUPUESTO DE GASTOS

Sección	11	PRESIDENCIA DE LA JUNTA DE COMUNIDADES DE CASTILLA-LA MANCHA
Órgano Gestor	1107	DIRECCIÓN GENERAL DE PROMOCIÓN INSTITUCIONAL
Programa	112A	DIRECCIÓN Y SERVICIOS GENERALES DE LA PRESIDENCIA

(IMPORTE EN EUROS)

CÓDIGO	Capítulo/Artículo	CRÉDITOS INICIALES (1)	MODIFICACIONES (2)	CRÉDITOS DEFINITIVOS (3=1+2)	GASTOS COMPROMETIDOS (4)	OBLIGACIONES RECONOCIDAS NETAS (5)	PAGOS (6)	OBLIGACIONES PENDIENTES DE PAGO (7=5-6)	REMANENTES DE CRÉDITO (8=3-5)
1	GASTOS DE PERSONAL	420.410,00	155.550,00-	264.860,00	264.833,76	264.833,76	264.833,76	0,00	26,24
10	ALTOS CARGOS	66.700,00	10.000,00-	56.700,00	66.333,54	66.333,54	66.333,54	0,00	9.633,54-
12	FUNCIONARIOS (EXCEPTO DOCENTES Y DE INSTITUCIONES SANITARIAS)	279.030,00	116.000,00-	163.030,00	152.574,93	152.574,93	152.574,93	0,00	10.455,07
16	CUOTAS, PRESTACIONES Y GASTOS SOCIALES A CARGO DEL EMPLEADOR	74.680,00	29.550,00-	45.130,00	45.925,29	45.925,29	45.925,29	0,00	795,29-
4	TRANSFERENCIAS CORRIENTES	520.000,00	7.102,10-	512.897,90	512.897,90	512.897,90	512.897,90	0,00	0,00
42	A EMPRESAS PÚBLICAS DE LA JUNTA Y OTROS ENTES PÚBLICOS	520.000,00	7.102,10-	512.897,90	512.897,90	512.897,90	512.897,90	0,00	0,00
	Total Operaciones Corrientes	940.410,00	162.652,10-	777.757,90	777.731,66	777.731,66	777.731,66	0,00	26,24
	Total operaciones no financieras	940.410,00	162.652,10-	777.757,90	777.731,66	777.731,66	777.731,66	0,00	26,24
	Total Programa	940.410,00	162.652,10-	777.757,90	777.731,66	777.731,66	777.731,66	0,00	26,24
	Total Órgano Gestor	940.410,00	162.652,10-	777.757,90	777.731,66	777.731,66	777.731,66	0,00	26,24

LIQUIDACIÓN DEL PRESUPUESTO DE GASTOS

Sección	11	PRESIDENCIA DE LA JUNTA DE COMUNIDADES DE CASTILLA-LA MANCHA
Órgano Gestor	1108	DIRECCIÓN GENERAL DE COORDINACIÓN Y PLANIFICACIÓN
Programa	112A	DIRECCIÓN Y SERVICIOS GENERALES DE LA PRESIDENCIA

(IMPORTE EN EUROS)

CÓDIGO	Capítulo/Artículo	CRÉDITOS INICIALES (1)	MODIFICACIONES (2)	CRÉDITOS DEFINITIVOS (3=1+2)	GASTOS COMPROMETIDOS (4)	OBLIGACIONES RECONOCIDAS NETAS (5)	PAGOS (6)	OBLIGACIONES PENDIENTES DE PAGO (7=5-6)	REMANENTES DE CRÉDITO (8=3-5)
1	GASTOS DE PERSONAL	532.870,00	30.600,00	563.470,00	563.448,09	563.448,09	563.448,09	0,00	21,91
10	ALTOS CARGOS	66.700,00	0,00	66.700,00	66.333,54	66.333,54	66.333,54	0,00	366,46
12	FUNCIONARIOS (EXCEPTO DOCENTES Y DE INSTITUCIONES SANITARIAS)	386.170,00	24.000,00	410.170,00	409.646,44	409.646,44	409.646,44	0,00	523,56
16	CUOTAS, PRESTACIONES Y GASTOS SOCIALES A CARGO DEL EMPLEADOR	80.000,00	6.600,00	86.600,00	87.468,11	87.468,11	87.468,11	0,00	868,11-
4	TRANSFERENCIAS CORRIENTES	245.000,00	18.555,94	263.555,94	208.011,60	208.011,60	173.343,00	34.668,60	55.544,34
42	A EMPRESAS PÚBLICAS DE LA JUNTA Y OTROS ENTES PÚBLICOS	245.000,00	18.555,94	263.555,94	208.011,60	208.011,60	173.343,00	34.668,60	55.544,34
	Total Operaciones Corrientes	777.870,00	49.155,94	827.025,94	771.459,69	771.459,69	736.791,09	34.668,60	55.566,25
	Total operaciones no financieras	777.870,00	49.155,94	827.025,94	771.459,69	771.459,69	736.791,09	34.668,60	55.566,25
	Total Programa	777.870,00	49.155,94	827.025,94	771.459,69	771.459,69	736.791,09	34.668,60	55.566,25
	Total Órgano Gestor	777.870,00	49.155,94	827.025,94	771.459,69	771.459,69	736.791,09	34.668,60	55.566,25
	Total Sección	79.963.980,00	3.550.867,22	83.514.847,22	81.623.802,75	81.208.186,76	78.707.225,93	2.500.960,83	2.306.660,46

LIQUIDACIÓN DEL PRESUPUESTO DE GASTOS

Sección	15	HACIENDA Y ADMINISTRACIONES PÚBLICAS
Órgano Gestor	1502	SECRETARÍA GENERAL DE HACIENDA Y ADMINISTRACIONES PÚBLICAS
Programa	611A	DIRECCIÓN Y SERVICIOS GENERALES DE HACIENDA Y ADMINISTRACIONES PÚBLICAS

(IMPORTE EN EUROS)

CÓDIGO	Capítulo/Artículo	CRÉDITOS INICIALES (1)	MODIFICACIONES (2)	CRÉDITOS DEFINITIVOS (3=1+2)	GASTOS COMPROMETIDOS (4)	OBLIGACIONES RECONOCIDAS NETAS (5)	PAGOS (6)	OBLIGACIONES PENDIENTES DE PAGO (7=5-6)	REMANENTES DE CRÉDITO (8=3-5)
1	GASTOS DE PERSONAL	15.230.480,00	6.288.280,87-	8.942.199,13	8.741.700,66	8.741.700,66	8.740.500,66	1.200,00	200.498,47
10	ALTOS CARGOS	478.840,00	0,00	478.840,00	428.956,08	428.956,08	428.956,08	0,00	49.883,92
11	PERSONAL EVENTUAL	374.630,00	0,00	374.630,00	305.262,50	305.262,50	305.262,50	0,00	69.367,50
12	FUNCIONARIOS (EXCEPTO DOCENTES Y DE INSTITUCIONES SANITARIAS)	4.866.420,00	991.061,83-	3.875.358,17	4.357.664,96	4.357.664,96	4.357.664,96	0,00	482.306,79-
13	LABORALES (EXCEPTO DE INSTITUCIONES SANITARIAS)	6.256.890,00	4.656.000,00-	1.600.890,00	1.580.660,61	1.580.660,61	1.580.660,61	0,00	20.229,39
16	CUOTAS, PRESTACIONES Y GASTOS SOCIALES A CARGO DEL EMPLEADOR	3.253.700,00	641.219,04-	2.612.480,96	2.069.156,51	2.069.156,51	2.067.956,51	1.200,00	543.324,45
2	GASTOS EN BIENES CORRIENTES Y SERVICIOS	5.295.480,00	945.000,00	6.240.480,00	5.880.715,86	5.581.708,62	4.967.735,66	613.972,96	658.771,38
20	ARRENDAMIENTOS Y CÁNONES	435.300,00	80.000,00	515.300,00	504.740,37	499.353,10	56.057,35	443.295,75	15.946,90
21	REPARACIONES, MANTENIMIENTO Y CONSERVACIÓN	851.180,00	3.000,00-	848.180,00	734.195,65	708.137,67	698.249,68	9.887,99	140.042,33
22	MATERIALES, SUMINISTROS Y OTROS	3.985.000,00	868.000,00	4.853.000,00	4.634.139,75	4.366.577,76	4.205.788,54	160.789,22	486.422,24
23	INDEMNIZACIONES POR RAZÓN DE SERVICIO	24.000,00	0,00	24.000,00	7.640,09	7.640,09	7.640,09	0,00	16.359,91
3	GASTOS FINANCIEROS	0,00	43,13	43,13	43,13	0,00	0,00	0,00	43,13
33	DE DEPÓSITOS, FIANZAS Y OTROS	0,00	43,13	43,13	43,13	0,00	0,00	0,00	43,13
	Total Operaciones Corrientes	20.525.960,00	5.343.237,74-	15.182.722,26	14.622.459,65	14.323.409,28	13.708.236,32	615.172,96	859.312,98
6	INVERSIONES REALES	835.000,00	220.043,13-	614.956,87	502.093,67	458.577,52	420.648,57	37.928,95	156.379,35
62	INVERSIÓN NUEVA ASOCIADA AL FUNCIONAMIENTO OPERATIVO DE LOS SERVICIOSPÚBLICOS	660.000,00	220.043,13-	439.956,87	180.782,04	153.711,15	153.711,15	0,00	286.245,72
63	INVERSIÓN DE REPOSICIÓN ASOCIADA AL FUNCIONAMIENTO OPERATIVO DE LOSSERVICIOS PÚBLICOS	175.000,00	0,00	175.000,00	321.311,63	304.866,37	266.937,42	37.928,95	129.866,37-
	Total Operaciones de Capital	835.000,00	220.043,13-	614.956,87	502.093,67	458.577,52	420.648,57	37.928,95	156.379,35
	Total operaciones no financieras	21.360.960,00	5.563.280,87-	15.797.679,13	15.124.553,32	14.781.986,80	14.128.884,89	653.101,91	1.015.692,33
8	ACTIVOS FINANCIEROS	207.300,00	0,66-	207.299,34	141.520,00	141.520,00	141.520,00	0,00	65.779,34
82	CONCESIÓN DE PRÉSTAMOS	207.300,00	0,66-	207.299,34	141.520,00	141.520,00	141.520,00	0,00	65.779,34
	Total Operaciones financieras	207.300,00	0,66-	207.299,34	141.520,00	141.520,00	141.520,00	0,00	65.779,34
	Total Programa	21.568.260,00	5.563.281,53-	16.004.978,47	15.266.073,32	14.923.506,80	14.270.404,89	653.101,91	1.081.471,67
	Total Órgano Gestor	21.568.260,00	5.563.281,53-	16.004.978,47	15.266.073,32	14.923.506,80	14.270.404,89	653.101,91	1.081.471,67

LIQUIDACIÓN DEL PRESUPUESTO DE GASTOS

Sección	15	HACIENDA Y ADMINISTRACIONES PÚBLICAS
Órgano Gestor	1503	VICECONSEJERÍA DE ADMINISTRACIÓN LOCAL Y COORDINACIÓN ADMINISTRATIVA
Programa	121C	RELACIÓN CON LAS CORPORACIONES LOCALES Y COORDINACIÓNADMINISTRATIVA

(IMPORTE EN EUROS)

CÓDIGO	Capítulo/Artículo	CRÉDITOS INICIALES (1)	MODIFICACIONES (2)	CRÉDITOS DEFINITIVOS (3=1+2)	GASTOS COMPROMETIDOS (4)	OBLIGACIONES RECONOCIDAS NETAS (5)	PAGOS (6)	OBLIGACIONES PENDIENTES DE PAGO (7=5-6)	REMANENTES DE CRÉDITO (8=3-5)
1	GASTOS DE PERSONAL	2.764.340,00	63.000,00-	2.701.340,00	2.636.498,71	2.636.498,71	2.636.498,71	0,00	64.841,29
10	ALTOS CARGOS	70.930,00	0,00	70.930,00	70.755,58	70.755,58	70.755,58	0,00	174,42
12	FUNCIONARIOS (EXCEPTO DOCENTES Y DE INSTITUCIONES SANITARIAS)	2.045.420,00	63.000,00-	1.982.420,00	1.917.020,01	1.917.020,01	1.917.020,01	0,00	65.399,99
13	LABORALES (EXCEPTO DE INSTITUCIONES SANITARIAS)	159.940,00	0,00	159.940,00	157.389,14	157.389,14	157.389,14	0,00	2.550,86
16	CUOTAS, PRESTACIONES Y GASTOS SOCIALES A CARGO DEL EMPLEADOR	488.050,00	0,00	488.050,00	491.333,98	491.333,98	491.333,98	0,00	3.283,98-
2	GASTOS EN BIENES CORRIENTES Y SERVICIOS	13.020,00	15.500,00	28.520,00	14.306,03	14.306,03	14.306,03	0,00	14.213,97
22	MATERIALES, SUMINISTROS Y OTROS	13.020,00	7.102,65-	5.917,35	5.917,35	5.917,35	5.917,35	0,00	0,00
23	INDEMNIZACIONES POR RAZÓN DE SERVICIO	0,00	22.602,65	22.602,65	8.388,68	8.388,68	8.388,68	0,00	14.213,97
4	TRANSFERENCIAS CORRIENTES	111.100,00	152.500,00	263.600,00	263.600,00	263.600,00	263.600,00	0,00	0,00
48	A FAMILIAS E INSTITUCIONES SIN FIN DE LUCRO	111.100,00	152.500,00	263.600,00	263.600,00	263.600,00	263.600,00	0,00	0,00
	Total Operaciones Corrientes	2.888.460,00	105.000,00	2.993.460,00	2.914.404,74	2.914.404,74	2.914.404,74	0,00	79.055,26
7	TRANSFERENCIAS DE CAPITAL	3.680.000,00	2.388.000,00-	1.292.000,00	493.349,49	0,00	0,00	0,00	1.292.000,00
76	A CORPORACIONES LOCALES	3.680.000,00	2.388.000,00-	1.292.000,00	493.349,49	0,00	0,00	0,00	1.292.000,00
	Total Operaciones de Capital	3.680.000,00	2.388.000,00-	1.292.000,00	493.349,49	0,00	0,00	0,00	1.292.000,00
	Total operaciones no financieras	6.568.460,00	2.283.000,00-	4.285.460,00	3.407.754,23	2.914.404,74	2.914.404,74	0,00	1.371.055,26
	Total Programa	6.568.460,00	2.283.000,00-	4.285.460,00	3.407.754,23	2.914.404,74	2.914.404,74	0,00	1.371.055,26

LIQUIDACIÓN DEL PRESUPUESTO DE GASTOS

Sección	15	HACIENDA Y ADMINISTRACIONES PÚBLICAS
Órgano Gestor	1503	VICECONSEJERÍA DE ADMINISTRACIÓN LOCAL Y COORDINACIÓN ADMINISTRATIVA
Programa	126A	DIARIO OFICIAL

(IMPORTE EN EUROS)

CÓDIGO	Capítulo/Artículo	CRÉDITOS INICIALES (1)	MODIFICACIONES (2)	CRÉDITOS DEFINITIVOS (3=1+2)	GASTOS COMPROMETIDOS (4)	OBLIGACIONES RECONOCIDAS NETAS (5)	PAGOS (6)	OBLIGACIONES PENDIENTES DE PAGO (7=5-6)	REMANENTES DE CRÉDITO (8=3-5)
1	GASTOS DE PERSONAL	474.020,00	0,00	474.020,00	460.631,16	460.631,16	460.631,16	0,00	13.388,84
12	FUNCIONARIOS (EXCEPTO DOCENTES Y DE INSTITUCIONES SANITARIAS)	399.830,00	0,00	399.830,00	376.198,06	376.198,06	376.198,06	0,00	23.631,94
16	CUOTAS, PRESTACIONES Y GASTOS SOCIALES A CARGO DEL EMPLEADOR	74.190,00	0,00	74.190,00	84.433,10	84.433,10	84.433,10	0,00	10.243,10-
	Total Operaciones Corrientes	474.020,00	0,00	474.020,00	460.631,16	460.631,16	460.631,16	0,00	13.388,84
	Total operaciones no financieras	474.020,00	0,00	474.020,00	460.631,16	460.631,16	460.631,16	0,00	13.388,84
	Total Programa	474.020,00	0,00	474.020,00	460.631,16	460.631,16	460.631,16	0,00	13.388,84

LIQUIDACIÓN DEL PRESUPUESTO DE GASTOS

Sección	15	HACIENDA Y ADMINISTRACIONES PÚBLICAS
Órgano Gestor	1503	VICECONSEJERÍA DE ADMINISTRACIÓN LOCAL Y COORDINACIÓN ADMINISTRATIVA
Programa	126D	CALIDAD DE LOS SERVICIOS

(IMPORTE EN EUROS)

CÓDIGO	Capítulo/Artículo	CRÉDITOS INICIALES (1)	MODIFICACIONES (2)	CRÉDITOS DEFINITIVOS (3=1+2)	GASTOS COMPROMETIDOS (4)	OBLIGACIONES RECONOCIDAS NETAS (5)	PAGOS (6)	OBLIGACIONES PENDIENTES DE PAGO (7=5-6)	REMANENTES DE CRÉDITO (8=3-5)
1	GASTOS DE PERSONAL	2.719.950,00	13.000,00	2.732.950,00	2.569.117,24	2.569.117,24	2.569.117,24	0,00	163.832,76
12	FUNCIONARIOS (EXCEPTO DOCENTES Y DE INSTITUCIONES SANITARIAS)	2.233.040,00	13.000,00	2.246.040,00	2.069.149,03	2.069.149,03	2.069.149,03	0,00	176.890,97
16	CUOTAS, PRESTACIONES Y GASTOS SOCIALES A CARGO DEL EMPLEADOR	486.910,00	0,00	486.910,00	499.968,21	499.968,21	499.968,21	0,00	13.058,21-
2	GASTOS EN BIENES CORRIENTES Y SERVICIOS	71.000,00	0,00	71.000,00	34.496,49	23.289,17	23.289,17	0,00	47.710,83
22	MATERIALES, SUMINISTROS Y OTROS	71.000,00	0,00	71.000,00	34.496,49	23.289,17	23.289,17	0,00	47.710,83
	Total Operaciones Corrientes	2.790.950,00	13.000,00	2.803.950,00	2.603.613,73	2.592.406,41	2.592.406,41	0,00	211.543,59
	Total operaciones no financieras	2.790.950,00	13.000,00	2.803.950,00	2.603.613,73	2.592.406,41	2.592.406,41	0,00	211.543,59
	Total Programa	2.790.950,00	13.000,00	2.803.950,00	2.603.613,73	2.592.406,41	2.592.406,41	0,00	211.543,59

LIQUIDACIÓN DEL PRESUPUESTO DE GASTOS

Sección	15	HACIENDA Y ADMINISTRACIONES PÚBLICAS
Órgano Gestor	1503	VICECONSEJERÍA DE ADMINISTRACIÓN LOCAL Y COORDINACIÓN ADMINISTRATIVA
Programa	461A	ELECCIONES

(IMPORTE EN EUROS)

CÓDIGO	Capítulo/Artículo	CRÉDITOS INICIALES (1)	MODIFICACIONES (2)	CRÉDITOS DEFINITIVOS (3=1+2)	GASTOS COMPROMETIDOS (4)	OBLIGACIONES RECONOCIDAS NETAS (5)	PAGOS (6)	OBLIGACIONES PENDIENTES DE PAGO (7=5-6)	REMANENTES DE CRÉDITO (8=3-5)
4	TRANSFERENCIAS CORRIENTES	0,00	485.272,48	485.272,48	223.032,09	223.032,09	0,00	223.032,09	262.240,39
48	A FAMILIAS E INSTITUCIONES SIN FIN DE LUCRO	0,00	485.272,48	485.272,48	223.032,09	223.032,09	0,00	223.032,09	262.240,39
	Total Operaciones Corrientes	0,00	485.272,48	485.272,48	223.032,09	223.032,09	0,00	223.032,09	262.240,39
	Total operaciones no financieras	0,00	485.272,48	485.272,48	223.032,09	223.032,09	0,00	223.032,09	262.240,39
	Total Programa	0,00	485.272,48	485.272,48	223.032,09	223.032,09	0,00	223.032,09	262.240,39
	Total Órgano Gestor	9.833.430,00	1.784.727,52-	8.048.702,48	6.695.031,21	6.190.474,40	5.967.442,31	223.032,09	1.858.228,08

LIQUIDACIÓN DEL PRESUPUESTO DE GASTOS

Sección	15	HACIENDA Y ADMINISTRACIONES PÚBLICAS
Órgano Gestor	1504	DIRECCIÓN GENERAL DE PRESUPUESTOS
Programa	612B	PROGRAMACIÓN Y CONTROL PRESUPUESTARIO

(IMPORTE EN EUROS)

CÓDIGO	Capítulo/Artículo	CRÉDITOS INICIALES (1)	MODIFICACIONES (2)	CRÉDITOS DEFINITIVOS (3=1+2)	GASTOS COMPROMETIDOS (4)	OBLIGACIONES RECONOCIDAS NETAS (5)	PAGOS (6)	OBLIGACIONES PENDIENTES DE PAGO (7=5-6)	REMANENTES DE CRÉDITO (8=3-5)
1	GASTOS DE PERSONAL	1.181.420,00	0,00	1.181.420,00	1.159.212,67	1.159.212,67	1.159.212,67	0,00	22.207,33
10	ALTOS CARGOS	70.930,00	0,00	70.930,00	70.755,58	70.755,58	70.755,58	0,00	174,42
12	FUNCIONARIOS (EXCEPTO DOCENTES Y DE INSTITUCIONES SANITARIAS)	894.510,00	0,00	894.510,00	868.531,90	868.531,90	868.531,90	0,00	25.978,10
16	CUOTAS, PRESTACIONES Y GASTOS SOCIALES A CARGO DEL EMPLEADOR	215.980,00	0,00	215.980,00	219.925,19	219.925,19	219.925,19	0,00	3.945,19-
2	GASTOS EN BIENES CORRIENTES Y SERVICIOS	6.000,00	0,00	6.000,00	0,00	0,00	0,00	0,00	6.000,00
22	MATERIALES, SUMINISTROS Y OTROS	6.000,00	0,00	6.000,00	0,00	0,00	0,00	0,00	6.000,00
	Total Operaciones Corrientes	1.187.420,00	0,00	1.187.420,00	1.159.212,67	1.159.212,67	1.159.212,67	0,00	28.207,33
	Total operaciones no financieras	1.187.420,00	0,00	1.187.420,00	1.159.212,67	1.159.212,67	1.159.212,67	0,00	28.207,33
	Total Programa	1.187.420,00	0,00	1.187.420,00	1.159.212,67	1.159.212,67	1.159.212,67	0,00	28.207,33

LIQUIDACIÓN DEL PRESUPUESTO DE GASTOS

Sección	15	HACIENDA Y ADMINISTRACIONES PÚBLICAS
Órgano Gestor	1504	DIRECCIÓN GENERAL DE PRESUPUESTOS
Programa	633A	IMPREVISTOS Y FUNCIONES NO CLASIFICADAS

(IMPORTE EN EUROS)

CÓDIGO	Capítulo/Artículo	CRÉDITOS INICIALES (1)	MODIFICACIONES (2)	CRÉDITOS DEFINITIVOS (3=1+2)	GASTOS COMPROMETIDOS (4)	OBLIGACIONES RECONOCIDAS NETAS (5)	PAGOS (6)	OBLIGACIONES PENDIENTES DE PAGO (7=5-6)	REMANENTES DE CRÉDITO (8=3-5)
5	FONDO DE CONTINGENCIA Y OTROS IMPREVISTOS	0,00	4.293.123,78	4.293.123,78	0,00	0,00	0,00	0,00	4.293.123,78
52	OTROS IMPREVISTOS	0,00	4.293.123,78	4.293.123,78	0,00	0,00	0,00	0,00	4.293.123,78
	Total Operaciones Corrientes	0,00	4.293.123,78	4.293.123,78	0,00	0,00	0,00	0,00	4.293.123,78
	Total operaciones no financieras	0,00	4.293.123,78	4.293.123,78	0,00	0,00	0,00	0,00	4.293.123,78
	Total Programa	0,00	4.293.123,78	4.293.123,78	0,00	0,00	0,00	0,00	4.293.123,78
	Total Órgano Gestor	1.187.420,00	4.293.123,78	5.480.543,78	1.159.212,67	1.159.212,67	1.159.212,67	0,00	4.321.331,11

LIQUIDACIÓN DEL PRESUPUESTO DE GASTOS

Sección	15	HACIENDA Y ADMINISTRACIONES PÚBLICAS
Órgano Gestor	1505	INTERVENCIÓN GENERAL
Programa	612C	CONTROL INTERNO Y CONTABILIDAD PÚBLICA

(IMPORTE EN EUROS)

CÓDIGO	Capítulo/Artículo	CRÉDITOS INICIALES (1)	MODIFICACIONES (2)	CRÉDITOS DEFINITIVOS (3=1+2)	GASTOS COMPROMETIDOS (4)	OBLIGACIONES RECONOCIDAS NETAS (5)	PAGOS (6)	OBLIGACIONES PENDIENTES DE PAGO (7=5-6)	REMANENTES DE CRÉDITO (8=3-5)
1	GASTOS DE PERSONAL	8.137.680,00	146.600,00-	7.991.080,00	7.988.540,22	7.988.540,22	7.988.540,22	0,00	2.539,78
10	ALTOS CARGOS	70.930,00	0,00	70.930,00	69.046,10	69.046,10	69.046,10	0,00	1.883,90
12	FUNCIONARIOS (EXCEPTO DOCENTES Y DE INSTITUCIONES SANITARIAS)	6.561.940,00	146.600,00-	6.415.340,00	6.440.909,81	6.440.909,81	6.440.909,81	0,00	25.569,81-
16	CUOTAS, PRESTACIONES Y GASTOS SOCIALES A CARGO DEL EMPLEADOR	1.504.810,00	0,00	1.504.810,00	1.478.584,31	1.478.584,31	1.478.584,31	0,00	26.225,69
2	GASTOS EN BIENES CORRIENTES Y SERVICIOS	646.100,00	0,00	646.100,00	454.226,90	435.514,75	382.836,43	52.678,32	210.585,25
22	MATERIALES, SUMINISTROS Y OTROS	646.100,00	0,00	646.100,00	454.226,90	435.514,75	382.836,43	52.678,32	210.585,25
	Total Operaciones Corrientes	8.783.780,00	146.600,00-	8.637.180,00	8.442.767,12	8.424.054,97	8.371.376,65	52.678,32	213.125,03
	Total operaciones no financieras	8.783.780,00	146.600,00-	8.637.180,00	8.442.767,12	8.424.054,97	8.371.376,65	52.678,32	213.125,03
	Total Programa	8.783.780,00	146.600,00-	8.637.180,00	8.442.767,12	8.424.054,97	8.371.376,65	52.678,32	213.125,03
	Total Órgano Gestor	8.783.780,00	146.600,00-	8.637.180,00	8.442.767,12	8.424.054,97	8.371.376,65	52.678,32	213.125,03

LIQUIDACIÓN DEL PRESUPUESTO DE GASTOS

Sección	15	HACIENDA Y ADMINISTRACIONES PÚBLICAS
Órgano Gestor	1506	DIRECCIÓN GENERAL DE TRIBUTOS Y ORDENACIÓN DEL JUEGO
Programa	126E	ORDENACIÓN DEL JUEGO

(IMPORTE EN EUROS)

CÓDIGO	Capítulo/Artículo	CRÉDITOS INICIALES (1)	MODIFICACIONES (2)	CRÉDITOS DEFINITIVOS (3=1+2)	GASTOS COMPROMETIDOS (4)	OBLIGACIONES RECONOCIDAS NETAS (5)	PAGOS (6)	OBLIGACIONES PENDIENTES DE PAGO (7=5-6)	REMANENTES DE CRÉDITO (8=3-5)
1	GASTOS DE PERSONAL	391.910,00	0,00	391.910,00	386.137,40	386.137,40	386.137,40	0,00	5.772,60
12	FUNCIONARIOS (EXCEPTO DOCENTES Y DE INSTITUCIONES SANITARIAS)	331.270,00	0,00	331.270,00	316.295,63	316.295,63	316.295,63	0,00	14.974,37
16	CUOTAS, PRESTACIONES Y GASTOS SOCIALES A CARGO DEL EMPLEADOR	60.640,00	0,00	60.640,00	69.841,77	69.841,77	69.841,77	0,00	9.201,77-
	Total Operaciones Corrientes	391.910,00	0,00	391.910,00	386.137,40	386.137,40	386.137,40	0,00	5.772,60
	Total operaciones no financieras	391.910,00	0,00	391.910,00	386.137,40	386.137,40	386.137,40	0,00	5.772,60
	Total Programa	391.910,00	0,00	391.910,00	386.137,40	386.137,40	386.137,40	0,00	5.772,60

LIQUIDACIÓN DEL PRESUPUESTO DE GASTOS

Sección	15	HACIENDA Y ADMINISTRACIONES PÚBLICAS
Órgano Gestor	1506	DIRECCIÓN GENERAL DE TRIBUTOS Y ORDENACIÓN DEL JUEGO
Programa	613A	GESTIÓN TRIBUTARIA

(IMPORTE EN EUROS)

CÓDIGO	Capítulo/Artículo	CRÉDITOS INICIALES (1)	MODIFICACIONES (2)	CRÉDITOS DEFINITIVOS (3=1+2)	GASTOS COMPROMETIDOS (4)	OBLIGACIONES RECONOCIDAS NETAS (5)	PAGOS (6)	OBLIGACIONES PENDIENTES DE PAGO (7=5-6)	REMANENTES DE CRÉDITO (8=3-5)
1	GASTOS DE PERSONAL	7.942.530,00	220.000,00-	7.722.530,00	7.692.648,79	7.692.648,79	7.692.648,79	0,00	29.881,21
10	ALTOS CARGOS	66.700,00	0,00	66.700,00	66.333,54	66.333,54	66.333,54	0,00	366,46
12	FUNCIONARIOS (EXCEPTO DOCENTES Y DE INSTITUCIONES SANITARIAS)	6.413.580,00	220.000,00-	6.193.580,00	6.095.828,11	6.095.828,11	6.095.828,11	0,00	97.751,89
16	CUOTAS, PRESTACIONES Y GASTOS SOCIALES A CARGO DEL EMPLEADOR	1.462.250,00	0,00	1.462.250,00	1.530.487,14	1.530.487,14	1.530.487,14	0,00	68.237,14-
2	GASTOS EN BIENES CORRIENTES Y SERVICIOS	7.245.600,00	1.300.000,00	8.545.600,00	8.395.396,47	8.350.496,43	8.335.782,54	14.713,89	195.103,57
21	REPARACIONES, MANTENIMIENTO Y CONSERVACIÓN	0,00	10.000,00	10.000,00	2.139,65	0,00	0,00	0,00	10.000,00
22	MATERIALES, SUMINISTROS Y OTROS	7.245.600,00	1.290.000,00	8.535.600,00	8.393.256,82	8.350.496,43	8.335.782,54	14.713,89	185.103,57
	Total Operaciones Corrientes	15.188.130,00	1.080.000,00	16.268.130,00	16.088.045,26	16.043.145,22	16.028.431,33	14.713,89	224.984,78
	Total operaciones no financieras	15.188.130,00	1.080.000,00	16.268.130,00	16.088.045,26	16.043.145,22	16.028.431,33	14.713,89	224.984,78
	Total Programa	15.188.130,00	1.080.000,00	16.268.130,00	16.088.045,26	16.043.145,22	16.028.431,33	14.713,89	224.984,78
	Total Órgano Gestor	15.580.040,00	1.080.000,00	16.660.040,00	16.474.182,66	16.429.282,62	16.414.568,73	14.713,89	230.757,38

LIQUIDACIÓN DEL PRESUPUESTO DE GASTOS

Sección	15	HACIENDA Y ADMINISTRACIONES PÚBLICAS
Órgano Gestor	1507	DIRECCIÓN GENERAL DE POLÍTICA FINANCIERA, TESORERÍA Y FONDOSCOMUNITARIOS
Programa	612E	ECONOMÍA Y GESTIÓN DE FONDOS EUROPEOS

(IMPORTE EN EUROS)

CÓDIGO	Capítulo/Artículo	CRÉDITOS INICIALES (1)	MODIFICACIONES (2)	CRÉDITOS DEFINITIVOS (3=1+2)	GASTOS COMPROMETIDOS (4)	OBLIGACIONES RECONOCIDAS NETAS (5)	PAGOS (6)	OBLIGACIONES PENDIENTES DE PAGO (7=5-6)	REMANENTES DE CRÉDITO (8=3-5)
1	GASTOS DE PERSONAL	912.160,00	0,00	912.160,00	877.087,28	877.087,28	877.087,28	0,00	35.072,72
12	FUNCIONARIOS (EXCEPTO DOCENTES Y DE INSTITUCIONES SANITARIAS)	744.040,00	0,00	744.040,00	704.002,48	704.002,48	704.002,48	0,00	40.037,52
16	CUOTAS, PRESTACIONES Y GASTOS SOCIALES A CARGO DEL EMPLEADOR	168.120,00	0,00	168.120,00	173.084,80	173.084,80	173.084,80	0,00	4.964,80-
2	GASTOS EN BIENES CORRIENTES Y SERVICIOS	384.000,00	0,00	384.000,00	102.239,28	87.114,27	87.114,27	0,00	296.885,73
22	MATERIALES, SUMINISTROS Y OTROS	382.000,00	0,00	382.000,00	101.842,08	86.717,07	86.717,07	0,00	295.282,93
23	INDEMNIZACIONES POR RAZÓN DE SERVICIO	2.000,00	0,00	2.000,00	397,20	397,20	397,20	0,00	1.602,80
	Total Operaciones Corrientes	1.296.160,00	0,00	1.296.160,00	979.326,56	964.201,55	964.201,55	0,00	331.958,45
	Total operaciones no financieras	1.296.160,00	0,00	1.296.160,00	979.326,56	964.201,55	964.201,55	0,00	331.958,45
	Total Programa	1.296.160,00	0,00	1.296.160,00	979.326,56	964.201,55	964.201,55	0,00	331.958,45

LIQUIDACIÓN DEL PRESUPUESTO DE GASTOS

Sección	15	HACIENDA Y ADMINISTRACIONES PÚBLICAS
Órgano Gestor	1507	DIRECCIÓN GENERAL DE POLÍTICA FINANCIERA, TESORERÍA Y FONDOSCOMUNITARIOS
Programa	631A	GESTIÓN FINANCIERA

(IMPORTE EN EUROS)

CÓDIGO	Capítulo/Artículo	CRÉDITOS INICIALES (1)	MODIFICACIONES (2)	CRÉDITOS DEFINITIVOS (3=1+2)	GASTOS COMPROMETIDOS (4)	OBLIGACIONES RECONOCIDAS NETAS (5)	PAGOS (6)	OBLIGACIONES PENDIENTES DE PAGO (7=5-6)	REMANENTES DE CRÉDITO (8=3-5)
1	GASTOS DE PERSONAL	1.164.160,00	50.000,00	1.214.160,00	1.207.775,54	1.207.775,54	1.207.775,54	0,00	6.384,46
10	ALTOS CARGOS	70.930,00	0,00	70.930,00	72.673,92	72.673,92	72.673,92	0,00	1.743,92-
12	FUNCIONARIOS (EXCEPTO DOCENTES Y DE INSTITUCIONES SANITARIAS)	913.850,00	50.000,00	963.850,00	931.695,56	931.695,56	931.695,56	0,00	32.154,44
16	CUOTAS, PRESTACIONES Y GASTOS SOCIALES A CARGO DEL EMPLEADOR	179.380,00	0,00	179.380,00	203.406,06	203.406,06	203.406,06	0,00	24.026,06-
2	GASTOS EN BIENES CORRIENTES Y SERVICIOS	35.000,00	0,00	35.000,00	30.867,05	30.867,05	30.867,05	0,00	4.132,95
22	MATERIALES, SUMINISTROS Y OTROS	35.000,00	0,00	35.000,00	30.867,05	30.867,05	30.867,05	0,00	4.132,95
	Total Operaciones Corrientes	1.199.160,00	50.000,00	1.249.160,00	1.238.642,59	1.238.642,59	1.238.642,59	0,00	10.517,41
	Total operaciones no financieras	1.199.160,00	50.000,00	1.249.160,00	1.238.642,59	1.238.642,59	1.238.642,59	0,00	10.517,41
	Total Programa	1.199.160,00	50.000,00	1.249.160,00	1.238.642,59	1.238.642,59	1.238.642,59	0,00	10.517,41
	Total Órgano Gestor	2.495.320,00	50.000,00	2.545.320,00	2.217.969,15	2.202.844,14	2.202.844,14	0,00	342.475,86

LIQUIDACIÓN DEL PRESUPUESTO DE GASTOS

Sección	15	HACIENDA Y ADMINISTRACIONES PÚBLICAS
Órgano Gestor	1508	DIRECCIÓN GENERAL DE LA FUNCIÓN PÚBLICA
Programa	121B	ADMINISTRACIÓN DE LA FUNCIÓN PÚBLICA

(IMPORTE EN EUROS)

CÓDIGO	Capítulo/Artículo	CRÉDITOS INICIALES (1)	MODIFICACIONES (2)	CRÉDITOS DEFINITIVOS (3=1+2)	GASTOS COMPROMETIDOS (4)	OBLIGACIONES RECONOCIDAS NETAS (5)	PAGOS (6)	OBLIGACIONES PENDIENTES DE PAGO (7=5-6)	REMANENTES DE CRÉDITO (8=3-5)
1	GASTOS DE PERSONAL	4.841.590,00	65.000,00	4.906.590,00	4.757.633,82	4.757.633,82	4.757.633,82	0,00	148.956,18
10	ALTOS CARGOS	70.930,00	0,00	70.930,00	70.755,58	70.755,58	70.755,58	0,00	174,42
12	FUNCIONARIOS (EXCEPTO DOCENTES Y DE INSTITUCIONES SANITARIAS)	3.845.270,00	65.000,00	3.910.270,00	3.658.931,06	3.658.931,06	3.658.931,06	0,00	251.338,94
16	CUOTAS, PRESTACIONES Y GASTOS SOCIALES A CARGO DEL EMPLEADOR	925.390,00	0,00	925.390,00	1.027.947,18	1.027.947,18	1.027.947,18	0,00	102.557,18-
2	GASTOS EN BIENES CORRIENTES Y SERVICIOS	43.710,00	15.000,00-	28.710,00	8.326,86	8.326,76	8.326,76	0,00	20.383,24
22	MATERIALES, SUMINISTROS Y OTROS	43.710,00	15.000,00-	28.710,00	8.326,86	8.326,76	8.326,76	0,00	20.383,24
4	TRANSFERENCIAS CORRIENTES	500.000,00	500.000,00-	0,00	0,00	0,00	0,00	0,00	0,00
48	A FAMILIAS E INSTITUCIONES SIN FIN DE LUCRO	500.000,00	500.000,00-	0,00	0,00	0,00	0,00	0,00	0,00
	Total Operaciones Corrientes	5.385.300,00	450.000,00-	4.935.300,00	4.765.960,68	4.765.960,58	4.765.960,58	0,00	169.339,42
	Total operaciones no financieras	5.385.300,00	450.000,00-	4.935.300,00	4.765.960,68	4.765.960,58	4.765.960,58	0,00	169.339,42
	Total Programa	5.385.300,00	450.000,00-	4.935.300,00	4.765.960,68	4.765.960,58	4.765.960,58	0,00	169.339,42

LIQUIDACIÓN DEL PRESUPUESTO DE GASTOS

Sección	15	HACIENDA Y ADMINISTRACIONES PÚBLICAS
Órgano Gestor	1508	DIRECCIÓN GENERAL DE LA FUNCIÓN PÚBLICA
Programa	121D	SELECCIÓN Y FORMACIÓN DEL PERSONAL DE LA ADMINISTRACIÓN REGIONAL

(IMPORTE EN EUROS)

CÓDIGO	Capítulo/Artículo	CRÉDITOS INICIALES (1)	MODIFICACIONES (2)	CRÉDITOS DEFINITIVOS (3=1+2)	GASTOS COMPROMETIDOS (4)	OBLIGACIONES RECONOCIDAS NETAS (5)	PAGOS (6)	OBLIGACIONES PENDIENTES DE PAGO (7=5-6)	REMANENTES DE CRÉDITO (8=3-5)
1	GASTOS DE PERSONAL	2.565.520,00	974.922,94-	1.590.597,06	1.134.963,78	1.111.880,78	1.110.655,78	1.225,00	478.716,28
12	FUNCIONARIOS (EXCEPTO DOCENTES Y DE INSTITUCIONES SANITARIAS)	805.110,00	0,00	805.110,00	744.885,82	744.885,82	744.885,82	0,00	60.224,18
13	LABORALES (EXCEPTO DE INSTITUCIONES SANITARIAS)	19.930,00	0,00	19.930,00	19.963,16	19.963,16	19.963,16	0,00	33,16-
16	CUOTAS, PRESTACIONES Y GASTOS SOCIALES A CARGO DEL EMPLEADOR	1.740.480,00	974.922,94-	765.557,06	370.114,80	347.031,80	345.806,80	1.225,00	418.525,26
2	GASTOS EN BIENES CORRIENTES Y SERVICIOS	1.278.430,00	594.377,26	1.872.807,26	1.006.776,01	1.006.686,01	997.506,01	9.180,00	866.121,25
22	MATERIALES, SUMINISTROS Y OTROS	548.130,00	124.022,41-	424.107,59	163.304,26	163.214,26	154.914,26	8.300,00	260.893,33
23	INDEMNIZACIONES POR RAZÓN DE SERVICIO	730.300,00	718.399,67	1.448.699,67	843.471,75	843.471,75	842.591,75	880,00	605.227,92
4	TRANSFERENCIAS CORRIENTES	713.980,00	302.187,10	1.016.167,10	784.251,05	784.251,05	784.251,05	0,00	231.916,05
46	A CORPORACIONES LOCALES	513.980,00	180.000,00	693.980,00	554.251,05	554.251,05	554.251,05	0,00	139.728,95
48	A FAMILIAS E INSTITUCIONES SIN FIN DE LUCRO	200.000,00	122.187,10	322.187,10	230.000,00	230.000,00	230.000,00	0,00	92.187,10
	Total Operaciones Corrientes	4.557.930,00	78.358,58-	4.479.571,42	2.925.990,84	2.902.817,84	2.892.412,84	10.405,00	1.576.753,58
	Total operaciones no financieras	4.557.930,00	78.358,58-	4.479.571,42	2.925.990,84	2.902.817,84	2.892.412,84	10.405,00	1.576.753,58
	Total Programa	4.557.930,00	78.358,58-	4.479.571,42	2.925.990,84	2.902.817,84	2.892.412,84	10.405,00	1.576.753,58
	Total Órgano Gestor	9.943.230,00	528.358,58-	9.414.871,42	7.691.951,52	7.668.778,42	7.658.373,42	10.405,00	1.746.093,00

LIQUIDACIÓN DEL PRESUPUESTO DE GASTOS

Sección	15	HACIENDA Y ADMINISTRACIONES PÚBLICAS
Órgano Gestor	1509	DIRECCIÓN GENERAL DE PROTECCIÓN CIUDADANA
Programa	221A	PROTECCIÓN CIUDADANA

(IMPORTE EN EUROS)

CÓDIGO	Capítulo/Artículo	CRÉDITOS INICIALES (1)	MODIFICACIONES (2)	CRÉDITOS DEFINITIVOS (3=1+2)	GASTOS COMPROMETIDOS (4)	OBLIGACIONES RECONOCIDAS NETAS (5)	PAGOS (6)	OBLIGACIONES PENDIENTES DE PAGO (7=5-6)	REMANENTES DE CRÉDITO (8=3-5)
1	GASTOS DE PERSONAL	3.178.120,00	37.904,43	3.216.024,43	3.175.260,69	3.175.260,69	3.175.260,69	0,00	40.763,74
10	ALTOS CARGOS	66.700,00	0,00	66.700,00	66.333,54	66.333,54	66.333,54	0,00	366,46
12	FUNCIONARIOS (EXCEPTO DOCENTES Y DE INSTITUCIONES SANITARIAS)	2.440.800,00	0,00	2.440.800,00	2.374.764,42	2.374.764,42	2.374.764,42	0,00	66.035,58
13	LABORALES (EXCEPTO DE INSTITUCIONES SANITARIAS)	19.530,00	0,00	19.530,00	0,00	0,00	0,00	0,00	19.530,00
15	INCENTIVOS AL RENDIMIENTO	183.510,00	0,00	183.510,00	166.958,38	166.958,38	166.958,38	0,00	16.551,62
16	CUOTAS, PRESTACIONES Y GASTOS SOCIALES A CARGO DEL EMPLEADOR	467.580,00	37.904,43	505.484,43	567.204,35	567.204,35	567.204,35	0,00	61.719,92-
2	GASTOS EN BIENES CORRIENTES Y SERVICIOS	6.202.480,00	41.286,71	6.243.766,71	5.398.152,15	5.263.990,61	5.242.172,48	21.818,13	979.776,10
20	ARRENDAMIENTOS Y CÁNONES	16.000,00	0,00	16.000,00	869,50	861,52	861,52	0,00	15.138,48
21	REPARACIONES, MANTENIMIENTO Y CONSERVACIÓN	203.320,00	10.000,00	213.320,00	210.144,82	210.144,82	209.969,82	175,00	3.175,18
22	MATERIALES, SUMINISTROS Y OTROS	5.957.860,00	31.286,71	5.989.146,71	5.169.238,60	5.035.085,04	5.013.441,91	21.643,13	954.061,67
23	INDEMNIZACIONES POR RAZÓN DE SERVICIO	25.300,00	0,00	25.300,00	17.899,23	17.899,23	17.899,23	0,00	7.400,77
4	TRANSFERENCIAS CORRIENTES	232.500,00	0,00	232.500,00	225.200,81	218.549,06	118.978,16	99.570,90	13.950,94
46	A CORPORACIONES LOCALES	232.500,00	0,00	232.500,00	225.200,81	218.549,06	118.978,16	99.570,90	13.950,94
	Total Operaciones Corrientes	9.613.100,00	79.191,14	9.692.291,14	8.798.613,65	8.657.800,36	8.536.411,33	121.389,03	1.034.490,78
6	INVERSIONES REALES	366.500,00	95.688,02	462.188,02	392.885,19	351.023,38	343.888,11	7.135,27	111.164,64
62	INVERSIÓN NUEVA ASOCIADA AL FUNCIONAMIENTO OPERATIVO DE LOS SERVICIOSPÚBLICOS	180.000,00	95.688,02	275.688,02	286.788,73	283.136,22	277.259,35	5.876,87	7.448,20-
63	INVERSIÓN DE REPOSICIÓN ASOCIADA AL FUNCIONAMIENTO OPERATIVO DE LOSSERVICIOS PÚBLICOS	186.500,00	33.538,63-	152.961,37	72.557,83	67.887,16	66.628,76	1.258,40	85.074,21
64	INVERSIÓN NUEVA DE CARÁCTER INMATERIAL	0,00	33.538,63	33.538,63	33.538,63	0,00	0,00	0,00	33.538,63
7	TRANSFERENCIAS DE CAPITAL	250.000,00	0,00	250.000,00	245.337,66	177.837,63	15.091,12	162.746,51	72.162,37
76	A CORPORACIONES LOCALES	250.000,00	0,00	250.000,00	245.337,66	177.837,63	15.091,12	162.746,51	72.162,37
	Total Operaciones de Capital	616.500,00	95.688,02	712.188,02	638.222,85	528.861,01	358.979,23	169.881,78	183.327,01
	Total operaciones no financieras	10.229.600,00	174.879,16	10.404.479,16	9.436.836,50	9.186.661,37	8.895.390,56	291.270,81	1.217.817,79
	Total Programa	10.229.600,00	174.879,16	10.404.479,16	9.436.836,50	9.186.661,37	8.895.390,56	291.270,81	1.217.817,79
	Total Órgano Gestor	10.229.600,00	174.879,16	10.404.479,16	9.436.836,50	9.186.661,37	8.895.390,56	291.270,81	1.217.817,79

LIQUIDACIÓN DEL PRESUPUESTO DE GASTOS

Sección	15	HACIENDA Y ADMINISTRACIONES PÚBLICAS
Órgano Gestor	1510	DIRECCIÓN GENERAL DE PATRIMONIO Y CONTRATACIÓN
Programa	612D	ADMINISTRACIÓN DEL PATRIMONIO

(IMPORTE EN EUROS)

CÓDIGO	Capítulo/Artículo	CRÉDITOS INICIALES (1)	MODIFICACIONES (2)	CRÉDITOS DEFINITIVOS (3=1+2)	GASTOS COMPROMETIDOS (4)	OBLIGACIONES RECONOCIDAS NETAS (5)	PAGOS (6)	OBLIGACIONES PENDIENTES DE PAGO (7=5-6)	REMANENTES DE CRÉDITO (8=3-5)
1	GASTOS DE PERSONAL	589.560,00	6.600.985,51	7.190.545,51	7.327.543,89	7.327.543,89	7.327.543,89	0,00	136.998,38-
10	ALTOS CARGOS	66.700,00	1.180.705,19	1.247.405,19	0,00	0,00	0,00	0,00	1.247.405,19
12	FUNCIONARIOS (EXCEPTO DOCENTES Y DE INSTITUCIONES SANITARIAS)	426.170,00	379.878,90	806.048,90	692.089,88	692.089,88	692.089,88	0,00	113.959,02
13	LABORALES (EXCEPTO DE INSTITUCIONES SANITARIAS)	0,00	4.558.559,25	4.558.559,25	5.009.033,68	5.009.033,68	5.009.033,68	0,00	450.474,43-
16	CUOTAS, PRESTACIONES Y GASTOS SOCIALES A CARGO DEL EMPLEADOR	96.690,00	481.842,17	578.532,17	1.626.420,33	1.626.420,33	1.626.420,33	0,00	1.047.888,16-
2	GASTOS EN BIENES CORRIENTES Y SERVICIOS	8.409.500,00	2.800.000,00	11.209.500,00	11.015.614,29	10.704.518,61	10.704.518,61	0,00	504.981,39
21	REPARACIONES, MANTENIMIENTO Y CONSERVACIÓN	200.000,00	0,00	200.000,00	186.731,86	164.890,77	164.890,77	0,00	35.109,23
22	MATERIALES, SUMINISTROS Y OTROS	8.123.500,00	2.800.000,00	10.923.500,00	10.791.960,05	10.502.705,46	10.502.705,46	0,00	420.794,54
23	INDEMNIZACIONES POR RAZÓN DE SERVICIO	86.000,00	0,00	86.000,00	36.922,38	36.922,38	36.922,38	0,00	49.077,62
	Total Operaciones Corrientes	8.999.060,00	9.400.985,51	18.400.045,51	18.343.158,18	18.032.062,50	18.032.062,50	0,00	367.983,01
6	INVERSIONES REALES	625.000,00	732.572,36	1.357.572,36	584.083,72	583.711,43	568.572,51	15.138,92	773.860,93
63	INVERSIÓN DE REPOSICIÓN ASOCIADA AL FUNCIONAMIENTO OPERATIVO DE LOSSERVICIOS PÚBLICOS	625.000,00	732.572,36	1.357.572,36	584.083,72	583.711,43	568.572,51	15.138,92	773.860,93
	Total Operaciones de Capital	625.000,00	732.572,36	1.357.572,36	584.083,72	583.711,43	568.572,51	15.138,92	773.860,93
	Total operaciones no financieras	9.624.060,00	10.133.557,87	19.757.617,87	18.927.241,90	18.615.773,93	18.600.635,01	15.138,92	1.141.843,94
8	ACTIVOS FINANCIEROS	0,00	0,66	0,66	0,66	0,66	0,66	0,00	0,00
84	ADQUISICIÓN DE ACCIONES, PARTICIPACIONES Y OTRAS APORTACIONESPATRIMONIALES	0,00	0,66	0,66	0,66	0,66	0,66	0,00	0,00
	Total Operaciones financieras	0,00	0,66	0,66	0,66	0,66	0,66	0,00	0,00
	Total Programa	9.624.060,00	10.133.558,53	19.757.618,53	18.927.242,56	18.615.774,59	18.600.635,67	15.138,92	1.141.843,94

LIQUIDACIÓN DEL PRESUPUESTO DE GASTOS

Sección	15	HACIENDA Y ADMINISTRACIONES PÚBLICAS
Órgano Gestor	1510	DIRECCIÓN GENERAL DE PATRIMONIO Y CONTRATACIÓN
Programa	612F	CONTRATACIÓN CENTRALIZADA

(IMPORTE EN EUROS)

CÓDIGO	Capítulo/Artículo	CRÉDITOS INICIALES (1)	MODIFICACIONES (2)	CRÉDITOS DEFINITIVOS (3=1+2)	GASTOS COMPROMETIDOS (4)	OBLIGACIONES RECONOCIDAS NETAS (5)	PAGOS (6)	OBLIGACIONES PENDIENTES DE PAGO (7=5-6)	REMANENTES DE CRÉDITO (8=3-5)
1	GASTOS DE PERSONAL	723.440,00	201.508,38	924.948,38	940.482,96	940.482,96	940.482,96	0,00	15.534,58-
12	FUNCIONARIOS (EXCEPTO DOCENTES Y DE INSTITUCIONES SANITARIAS)	571.440,00	179.518,49	750.958,49	769.902,35	769.902,35	769.902,35	0,00	18.943,86-
13	LABORALES (EXCEPTO DE INSTITUCIONES SANITARIAS)	0,00	0,00	0,00	18.835,33	18.835,33	18.835,33	0,00	18.835,33-
16	CUOTAS, PRESTACIONES Y GASTOS SOCIALES A CARGO DEL EMPLEADOR	152.000,00	21.989,89	173.989,89	151.745,28	151.745,28	151.745,28	0,00	22.244,61
	Total Operaciones Corrientes	723.440,00	201.508,38	924.948,38	940.482,96	940.482,96	940.482,96	0,00	15.534,58-
	Total operaciones no financieras	723.440,00	201.508,38	924.948,38	940.482,96	940.482,96	940.482,96	0,00	15.534,58-
	Total Programa	723.440,00	201.508,38	924.948,38	940.482,96	940.482,96	940.482,96	0,00	15.534,58-
	Total Órgano Gestor	10.347.500,00	10.335.066,91	20.682.566,91	19.867.725,52	19.556.257,55	19.541.118,63	15.138,92	1.126.309,36

LIQUIDACIÓN DEL PRESUPUESTO DE GASTOS

Sección	15	HACIENDA Y ADMINISTRACIONES PÚBLICAS
Órgano Gestor	1511	DIRECCIÓN GENERAL DE ADMINISTRACIÓN DIGITAL
Programa	521B	DESARROLLO DE LA SOCIEDAD DE LA INFORMACIÓN

(IMPORTE EN EUROS)

CÓDIGO	Capítulo/Artículo	CRÉDITOS INICIALES (1)	MODIFICACIONES (2)	CRÉDITOS DEFINITIVOS (3=1+2)	GASTOS COMPROMETIDOS (4)	OBLIGACIONES RECONOCIDAS NETAS (5)	PAGOS (6)	OBLIGACIONES PENDIENTES DE PAGO (7=5-6)	REMANENTES DE CRÉDITO (8=3-5)
1	GASTOS DE PERSONAL	17.040.510,00	181.314,84-	16.859.195,16	16.770.647,78	16.770.647,78	16.770.647,78	0,00	88.547,38
10	ALTOS CARGOS	66.700,00	0,00	66.700,00	66.333,54	66.333,54	66.333,54	0,00	366,46
12	FUNCIONARIOS (EXCEPTO DOCENTES Y DE INSTITUCIONES SANITARIAS)	13.716.130,00	0,00	13.716.130,00	13.534.558,39	13.534.558,39	13.534.558,39	0,00	181.571,61
13	LABORALES (EXCEPTO DE INSTITUCIONES SANITARIAS)	188.520,00	0,00	188.520,00	197.531,33	197.531,33	197.531,33	0,00	9.011,33-
16	CUOTAS, PRESTACIONES Y GASTOS SOCIALES A CARGO DEL EMPLEADOR	3.069.160,00	181.314,84-	2.887.845,16	2.972.224,52	2.972.224,52	2.972.224,52	0,00	84.379,36-
2	GASTOS EN BIENES CORRIENTES Y SERVICIOS	20.304.700,00	643.785,24-	19.660.914,76	17.561.679,17	17.370.092,99	13.316.388,06	4.053.704,93	2.290.821,77
21	REPARACIONES, MANTENIMIENTO Y CONSERVACIÓN	1.856.750,00	80.000,00-	1.776.750,00	1.752.734,20	1.745.974,64	1.363.957,06	382.017,58	30.775,36
22	MATERIALES, SUMINISTROS Y OTROS	18.447.950,00	563.785,24-	17.884.164,76	15.808.944,97	15.624.118,35	11.952.431,00	3.671.687,35	2.260.046,41
4	TRANSFERENCIAS CORRIENTES	432.570,00	0,00	432.570,00	432.570,00	432.570,00	432.570,00	0,00	0,00
42	A EMPRESAS PÚBLICAS DE LA JUNTA Y OTROS ENTES PÚBLICOS	432.570,00	0,00	432.570,00	432.570,00	432.570,00	432.570,00	0,00	0,00
	Total Operaciones Corrientes	37.777.780,00	825.100,08-	36.952.679,92	34.764.896,95	34.573.310,77	30.519.605,84	4.053.704,93	2.379.369,15
6	INVERSIONES REALES	18.230.080,00	16.217.141,40	34.447.221,40	32.955.084,12	32.384.882,29	29.041.212,98	3.343.669,31	2.062.339,11
62	INVERSIÓN NUEVA ASOCIADA AL FUNCIONAMIENTO OPERATIVO DE LOS SERVICIOSPÚBLICOS	1.509.730,00	16.781.312,80	18.291.042,80	18.756.052,27	18.686.926,38	16.960.485,16	1.726.441,22	395.883,58-
63	INVERSIÓN DE REPOSICIÓN ASOCIADA AL FUNCIONAMIENTO OPERATIVO DE LOSSERVICIOS PÚBLICOS	0,00	620.000,00	620.000,00	2.115.431,78	2.106.395,50	865.992,56	1.240.402,94	1.486.395,50-
64	INVERSIÓN NUEVA DE CARÁCTER INMATERIAL	16.720.350,00	1.184.171,40-	15.536.178,60	12.014.334,75	11.522.295,09	11.163.625,24	358.669,85	4.013.883,51
65	INVERSIÓN DE REPOSICIÓN DE CARÁCTER INMATERIAL	0,00	0,00	0,00	69.265,32	69.265,32	51.110,02	18.155,30	69.265,32-
	Total Operaciones de Capital	18.230.080,00	16.217.141,40	34.447.221,40	32.955.084,12	32.384.882,29	29.041.212,98	3.343.669,31	2.062.339,11
	Total operaciones no financieras	56.007.860,00	15.392.041,32	71.399.901,32	67.719.981,07	66.958.193,06	59.560.818,82	7.397.374,24	4.441.708,26
	Total Programa	56.007.860,00	15.392.041,32	71.399.901,32	67.719.981,07	66.958.193,06	59.560.818,82	7.397.374,24	4.441.708,26
	Total Órgano Gestor	56.007.860,00	15.392.041,32	71.399.901,32	67.719.981,07	66.958.193,06	59.560.818,82	7.397.374,24	4.441.708,26
	Total Sección	145.976.440,00	23.302.143,54	169.278.583,54	154.971.730,74	152.699.266,00	144.041.550,82	8.657.715,18	16.579.317,54

LIQUIDACIÓN DEL PRESUPUESTO DE GASTOS

Sección	17	FOMENTO
Órgano Gestor	1702	SECRETARÍA GENERAL DE FOMENTO
Programa	511A	DIRECCIÓN Y SERVICIOS GENERALES DE FOMENTO

(IMPORTE EN EUROS)

CÓDIGO	Capítulo/Artículo	CRÉDITOS INICIALES (1)	MODIFICACIONES (2)	CRÉDITOS DEFINITIVOS (3=1+2)	GASTOS COMPROMETIDOS (4)	OBLIGACIONES RECONOCIDAS NETAS (5)	PAGOS (6)	OBLIGACIONES PENDIENTES DE PAGO (7=5-6)	REMANENTES DE CRÉDITO (8=3-5)
1	GASTOS DE PERSONAL	10.467.600,00	301.478,50-	10.166.121,50	10.018.141,82	10.018.141,82	10.018.141,82	0,00	147.979,68
10	ALTOS CARGOS	146.300,00	0,00	146.300,00	430.776,31	430.776,31	430.776,31	0,00	284.476,31-
11	PERSONAL EVENTUAL	312.220,00	0,00	312.220,00	296.744,23	296.744,23	296.744,23	0,00	15.475,77
12	FUNCIONARIOS (EXCEPTO DOCENTES Y DE INSTITUCIONES SANITARIAS)	6.657.320,00	360.400,00-	6.296.920,00	5.556.753,34	5.556.753,34	5.556.753,34	0,00	740.166,66
13	LABORALES (EXCEPTO DE INSTITUCIONES SANITARIAS)	1.602.450,00	400,00	1.602.850,00	1.215.490,10	1.215.490,10	1.215.490,10	0,00	387.359,90
16	CUOTAS, PRESTACIONES Y GASTOS SOCIALES A CARGO DEL EMPLEADOR	1.749.310,00	58.521,50	1.807.831,50	2.518.377,84	2.518.377,84	2.518.377,84	0,00	710.546,34-
2	GASTOS EN BIENES CORRIENTES Y SERVICIOS	4.876.420,00	446.451,39-	4.429.968,61	3.482.070,13	3.207.390,58	2.782.715,27	424.675,31	1.222.578,03
20	ARRENDAMIENTOS Y CÁNONES	196.020,00	0,00	196.020,00	162.754,12	155.935,76	155.898,64	37,12	40.084,24
21	REPARACIONES, MANTENIMIENTO Y CONSERVACIÓN	558.850,00	0,00	558.850,00	477.173,48	413.825,86	331.314,05	82.511,81	145.024,14
22	MATERIALES, SUMINISTROS Y OTROS	4.087.200,00	446.451,39-	3.640.748,61	2.833.127,45	2.628.613,88	2.286.632,50	341.981,38	1.012.134,73
23	INDEMNIZACIONES POR RAZÓN DE SERVICIO	34.350,00	0,00	34.350,00	9.015,08	9.015,08	8.870,08	145,00	25.334,92
3	GASTOS FINANCIEROS	10.000,00	18.546,53	28.546,53	28.546,53	28.546,53	1.162,78	27.383,75	0,00
33	DE DEPÓSITOS, FIANZAS Y OTROS	10.000,00	18.546,53	28.546,53	28.546,53	28.546,53	1.162,78	27.383,75	0,00
	Total Operaciones Corrientes	15.354.020,00	729.383,36-	14.624.636,64	13.528.758,48	13.254.078,93	12.802.019,87	452.059,06	1.370.557,71
6	INVERSIONES REALES	260.000,00	166.554,16-	93.445,84	77.404,90	55.629,74	37.296,27	18.333,47	37.816,10
62	INVERSIÓN NUEVA ASOCIADA AL FUNCIONAMIENTO OPERATIVO DE LOS SERVICIOSPÚBLICOS	10.000,00	0,00	10.000,00	12.192,26	12.192,26	12.192,26	0,00	2.192,26-
63	INVERSIÓN DE REPOSICIÓN ASOCIADA AL FUNCIONAMIENTO OPERATIVO DE LOSSERVICIOS PÚBLICOS	250.000,00	166.554,16-	83.445,84	65.212,64	43.437,48	25.104,01	18.333,47	40.008,36
	Total Operaciones de Capital	260.000,00	166.554,16-	93.445,84	77.404,90	55.629,74	37.296,27	18.333,47	37.816,10
	Total operaciones no financieras	15.614.020,00	895.937,52-	14.718.082,48	13.606.163,38	13.309.708,67	12.839.316,14	470.392,53	1.408.373,81
8	ACTIVOS FINANCIEROS	229.980,00	0,00	229.980,00	66.900,00	66.900,00	66.900,00	0,00	163.080,00
82	CONCESIÓN DE PRÉSTAMOS	229.980,00	0,00	229.980,00	66.900,00	66.900,00	66.900,00	0,00	163.080,00
	Total Operaciones financieras	229.980,00	0,00	229.980,00	66.900,00	66.900,00	66.900,00	0,00	163.080,00
	Total Programa	15.844.000,00	895.937,52-	14.948.062,48	13.673.063,38	13.376.608,67	12.906.216,14	470.392,53	1.571.453,81

LIQUIDACIÓN DEL PRESUPUESTO DE GASTOS

Sección	17	FOMENTO
Órgano Gestor	1702	SECRETARÍA GENERAL DE FOMENTO
Programa	541I	CARTOGRAFÍA

(IMPORTE EN EUROS)

CÓDIGO	Capítulo/Artículo	CRÉDITOS INICIALES (1)	MODIFICACIONES (2)	CRÉDITOS DEFINITIVOS (3=1+2)	GASTOS COMPROMETIDOS (4)	OBLIGACIONES RECONOCIDAS NETAS (5)	PAGOS (6)	OBLIGACIONES PENDIENTES DE PAGO (7=5-6)	REMANENTES DE CRÉDITO (8=3-5)
1	GASTOS DE PERSONAL	270.970,00	0,00	270.970,00	205.242,78	205.242,78	205.242,78	0,00	65.727,22
12	FUNCIONARIOS (EXCEPTO DOCENTES Y DE INSTITUCIONES SANITARIAS)	222.230,00	0,00	222.230,00	168.539,16	168.539,16	168.539,16	0,00	53.690,84
16	CUOTAS, PRESTACIONES Y GASTOS SOCIALES A CARGO DEL EMPLEADOR	48.740,00	0,00	48.740,00	36.703,62	36.703,62	36.703,62	0,00	12.036,38
2	GASTOS EN BIENES CORRIENTES Y SERVICIOS	20.000,00	0,00	20.000,00	6.598,23	6.598,23	6.598,23	0,00	13.401,77
22	MATERIALES, SUMINISTROS Y OTROS	20.000,00	0,00	20.000,00	6.598,23	6.598,23	6.598,23	0,00	13.401,77
	Total Operaciones Corrientes	290.970,00	0,00	290.970,00	211.841,01	211.841,01	211.841,01	0,00	79.128,99
6	INVERSIONES REALES	777.220,00	169.150,00-	608.070,00	564.773,34	564.773,34	564.773,34	0,00	43.296,66
62	INVERSIÓN NUEVA ASOCIADA AL FUNCIONAMIENTO OPERATIVO DE LOS SERVICIOSPÚBLICOS	635.650,00	169.150,00-	466.500,00	508.978,63	508.978,63	508.978,63	0,00	42.478,63-
64	INVERSIÓN NUEVA DE CARÁCTER INMATERIAL	141.570,00	0,00	141.570,00	55.794,71	55.794,71	55.794,71	0,00	85.775,29
	Total Operaciones de Capital	777.220,00	169.150,00-	608.070,00	564.773,34	564.773,34	564.773,34	0,00	43.296,66
	Total operaciones no financieras	1.068.190,00	169.150,00-	899.040,00	776.614,35	776.614,35	776.614,35	0,00	122.425,65
	Total Programa	1.068.190,00	169.150,00-	899.040,00	776.614,35	776.614,35	776.614,35	0,00	122.425,65
	Total Órgano Gestor	16.912.190,00	1.065.087,52-	15.847.102,48	14.449.677,73	14.153.223,02	13.682.830,49	470.392,53	1.693.879,46

LIQUIDACIÓN DEL PRESUPUESTO DE GASTOS

Sección	17	FOMENTO
Órgano Gestor	1703	DIRECCIÓN GENERAL DE CARRETERAS
Programa	513A	CREACIÓN DE INFRAESTRUCTURAS DE CARRETERAS

(IMPORTE EN EUROS)

CÓDIGO	Capítulo/Artículo	CRÉDITOS INICIALES (1)	MODIFICACIONES (2)	CRÉDITOS DEFINITIVOS (3=1+2)	GASTOS COMPROMETIDOS (4)	OBLIGACIONES RECONOCIDAS NETAS (5)	PAGOS (6)	OBLIGACIONES PENDIENTES DE PAGO (7=5-6)	REMANENTES DE CRÉDITO (8=3-5)
1	GASTOS DE PERSONAL	1.852.960,00	260.000,00-	1.592.960,00	1.518.916,11	1.518.916,11	1.518.916,11	0,00	74.043,89
10	ALTOS CARGOS	66.700,00	0,00	66.700,00	66.333,54	66.333,54	66.333,54	0,00	366,46
12	FUNCIONARIOS (EXCEPTO DOCENTES Y DE INSTITUCIONES SANITARIAS)	1.492.710,00	260.000,00-	1.232.710,00	1.153.993,64	1.153.993,64	1.153.993,64	0,00	78.716,36
16	CUOTAS, PRESTACIONES Y GASTOS SOCIALES A CARGO DEL EMPLEADOR	293.550,00	0,00	293.550,00	298.588,93	298.588,93	298.588,93	0,00	5.038,93-
4	TRANSFERENCIAS CORRIENTES	50.562.070,00	284.600,00-	50.277.470,00	50.277.468,59	50.277.468,59	50.277.468,59	0,00	1,41
48	A FAMILIAS E INSTITUCIONES SIN FIN DE LUCRO	50.562.070,00	284.600,00-	50.277.470,00	50.277.468,59	50.277.468,59	50.277.468,59	0,00	1,41
	Total Operaciones Corrientes	52.415.030,00	544.600,00-	51.870.430,00	51.796.384,70	51.796.384,70	51.796.384,70	0,00	74.045,30
6	INVERSIONES REALES	2.924.780,00	548.923,70-	2.375.856,30	2.219.055,02	2.168.805,73	2.168.805,73	0,00	207.050,57
60	INVERSIÓN NUEVA EN BIENES DESTINADOS AL USO GENERAL (Infraestructuras,bienes naturales y bienes del patrimonio histórico, artístico ycultural)	2.924.780,00	559.494,40-	2.365.285,60	2.219.055,02	2.168.805,73	2.168.805,73	0,00	196.479,87
61	INVERSIÓN DE REPOSICIÓN EN BIENES DESTINADOS AL USO GENERAL(Infraestructuras, bienes naturales y bienes del patrimonio histórico,artístico y cultural)	0,00	10.570,70	10.570,70	0,00	0,00	0,00	0,00	10.570,70
	Total Operaciones de Capital	2.924.780,00	548.923,70-	2.375.856,30	2.219.055,02	2.168.805,73	2.168.805,73	0,00	207.050,57
	Total operaciones no financieras	55.339.810,00	1.093.523,70-	54.246.286,30	54.015.439,72	53.965.190,43	53.965.190,43	0,00	281.095,87
	Total Programa	55.339.810,00	1.093.523,70-	54.246.286,30	54.015.439,72	53.965.190,43	53.965.190,43	0,00	281.095,87

LIQUIDACIÓN DEL PRESUPUESTO DE GASTOS

Sección	17	FOMENTO
Órgano Gestor	1703	DIRECCIÓN GENERAL DE CARRETERAS
Programa	513B	CONSERVACIÓN Y EXPLOTACIÓN DE CARRETERAS

(IMPORTE EN EUROS)

CÓDIGO	Capítulo/Artículo	CRÉDITOS INICIALES (1)	MODIFICACIONES (2)	CRÉDITOS DEFINITIVOS (3=1+2)	GASTOS COMPROMETIDOS (4)	OBLIGACIONES RECONOCIDAS NETAS (5)	PAGOS (6)	OBLIGACIONES PENDIENTES DE PAGO (7=5-6)	REMANENTES DE CRÉDITO (8=3-5)
1	GASTOS DE PERSONAL	20.922.160,00	620.000,00	21.542.160,00	21.420.576,98	21.420.576,98	21.420.576,98	0,00	121.583,02
12	FUNCIONARIOS (EXCEPTO DOCENTES Y DE INSTITUCIONES SANITARIAS)	885.410,00	38.500,00-	846.910,00	681.661,96	681.661,96	681.661,96	0,00	165.248,04
13	LABORALES (EXCEPTO DE INSTITUCIONES SANITARIAS)	15.456.770,00	38.500,00	15.495.270,00	14.636.909,42	14.636.909,42	14.636.909,42	0,00	858.360,58
16	CUOTAS, PRESTACIONES Y GASTOS SOCIALES A CARGO DEL EMPLEADOR	4.579.980,00	620.000,00	5.199.980,00	6.102.005,60	6.102.005,60	6.102.005,60	0,00	902.025,60-
2	GASTOS EN BIENES CORRIENTES Y SERVICIOS	4.354.070,00	100.000,00-	4.254.070,00	3.030.328,71	2.745.371,70	2.569.996,62	175.375,08	1.508.698,30
20	ARRENDAMIENTOS Y CÁNONES	30.120,00	0,00	30.120,00	17.100,87	16.383,21	12.782,25	3.600,96	13.736,79
21	REPARACIONES, MANTENIMIENTO Y CONSERVACIÓN	785.730,00	0,00	785.730,00	548.494,76	512.574,49	464.621,90	47.952,59	273.155,51
22	MATERIALES, SUMINISTROS Y OTROS	3.135.220,00	100.000,00-	3.035.220,00	2.239.045,95	1.990.726,87	1.866.905,34	123.821,53	1.044.493,13
23	INDEMNIZACIONES POR RAZÓN DE SERVICIO	403.000,00	0,00	403.000,00	225.687,13	225.687,13	225.687,13	0,00	177.312,87
	Total Operaciones Corrientes	25.276.230,00	520.000,00	25.796.230,00	24.450.905,69	24.165.948,68	23.990.573,60	175.375,08	1.630.281,32
6	INVERSIONES REALES	30.716.600,00	902.005,60-	29.814.594,40	25.125.493,86	25.092.282,86	24.841.669,17	250.613,69	4.722.311,54
61	INVERSIÓN DE REPOSICIÓN EN BIENES DESTINADOS AL USO GENERAL(Infraestructuras, bienes naturales y bienes del patrimonio histórico,artístico y cultural)	30.253.520,00	454.712,60-	29.798.807,40	24.782.606,75	24.751.640,42	24.514.341,88	237.298,54	5.047.166,98
62	INVERSIÓN NUEVA ASOCIADA AL FUNCIONAMIENTO OPERATIVO DE LOS SERVICIOSPÚBLICOS	0,00	0,00	0,00	6.883,83	5.093,03	5.093,03	0,00	5.093,03-
63	INVERSIÓN DE REPOSICIÓN ASOCIADA AL FUNCIONAMIENTO OPERATIVO DE LOSSERVICIOS PÚBLICOS	200.000,00	200.000,00-	0,00	78.583,02	78.583,02	78.038,52	544,50	78.583,02-
65	INVERSIÓN DE REPOSICIÓN DE CARÁCTER INMATERIAL	263.080,00	247.293,00-	15.787,00	257.420,26	256.966,39	244.195,74	12.770,65	241.179,39-
	Total Operaciones de Capital	30.716.600,00	902.005,60-	29.814.594,40	25.125.493,86	25.092.282,86	24.841.669,17	250.613,69	4.722.311,54
	Total operaciones no financieras	55.992.830,00	382.005,60-	55.610.824,40	49.576.399,55	49.258.231,54	48.832.242,77	425.988,77	6.352.592,86
	Total Programa	55.992.830,00	382.005,60-	55.610.824,40	49.576.399,55	49.258.231,54	48.832.242,77	425.988,77	6.352.592,86
	Total Órgano Gestor	111.332.640,00	1.475.529,30-	109.857.110,70	103.591.839,27	103.223.421,97	102.797.433,20	425.988,77	6.633.688,73

LIQUIDACIÓN DEL PRESUPUESTO DE GASTOS

Sección	17	FOMENTO
Órgano Gestor	1704	DIRECCIÓN GENERAL DE TRANSPORTES Y MOVILIDAD
Programa	513C	ORDENACIÓN E INSPECCIÓN DEL TRANSPORTE

(IMPORTE EN EUROS)

CÓDIGO	Capítulo/Artículo	CRÉDITOS INICIALES (1)	MODIFICACIONES (2)	CRÉDITOS DEFINITIVOS (3=1+2)	GASTOS COMPROMETIDOS (4)	OBLIGACIONES RECONOCIDAS NETAS (5)	PAGOS (6)	OBLIGACIONES PENDIENTES DE PAGO (7=5-6)	REMANENTES DE CRÉDITO (8=3-5)
1	GASTOS DE PERSONAL	3.274.900,00	0,00	3.274.900,00	3.230.425,00	3.230.425,00	3.230.425,00	0,00	44.475,00
10	ALTOS CARGOS	66.700,00	0,00	66.700,00	59.113,81	59.113,81	59.113,81	0,00	7.586,19
12	FUNCIONARIOS (EXCEPTO DOCENTES Y DE INSTITUCIONES SANITARIAS)	2.502.110,00	0,00	2.502.110,00	2.534.569,54	2.534.569,54	2.534.569,54	0,00	32.459,54-
13	LABORALES (EXCEPTO DE INSTITUCIONES SANITARIAS)	113.970,00	0,00	113.970,00	0,00	0,00	0,00	0,00	113.970,00
16	CUOTAS, PRESTACIONES Y GASTOS SOCIALES A CARGO DEL EMPLEADOR	592.120,00	0,00	592.120,00	636.741,65	636.741,65	636.741,65	0,00	44.621,65-
2	GASTOS EN BIENES CORRIENTES Y SERVICIOS	593.100,00	0,00	593.100,00	502.846,36	368.318,99	339.631,45	28.687,54	224.781,01
21	REPARACIONES, MANTENIMIENTO Y CONSERVACIÓN	8.000,00	8.782,00	16.782,00	16.675,10	16.675,09	16.675,09	0,00	106,91
22	MATERIALES, SUMINISTROS Y OTROS	525.100,00	8.782,00-	516.318,00	429.929,61	295.402,25	275.159,91	20.242,34	220.915,75
23	INDEMNIZACIONES POR RAZÓN DE SERVICIO	60.000,00	0,00	60.000,00	56.241,65	56.241,65	47.796,45	8.445,20	3.758,35
4	TRANSFERENCIAS CORRIENTES	21.483.940,00	1.686.690,00-	19.797.250,00	16.984.806,31	16.683.100,82	16.683.100,82	0,00	3.114.149,18
45	A COMUNIDADES AUTÓNOMAS	7.902.040,00	1.000.000,00-	6.902.040,00	6.902.040,00	6.902.040,00	6.902.040,00	0,00	0,00
47	A EMPRESAS PRIVADAS	13.581.900,00	686.690,00-	12.895.210,00	10.082.766,31	9.781.060,82	9.781.060,82	0,00	3.114.149,18
	Total Operaciones Corrientes	25.351.940,00	1.686.690,00-	23.665.250,00	20.718.077,67	20.281.844,81	20.253.157,27	28.687,54	3.383.405,19
6	INVERSIONES REALES	1.020.500,00	415.000,00-	605.500,00	236.001,50	233.993,27	233.993,27	0,00	371.506,73
62	INVERSIÓN NUEVA ASOCIADA AL FUNCIONAMIENTO OPERATIVO DE LOS SERVICIOSPÚBLICOS	520.500,00	0,00	520.500,00	229.553,33	229.551,28	229.551,28	0,00	290.948,72
63	INVERSIÓN DE REPOSICIÓN ASOCIADA AL FUNCIONAMIENTO OPERATIVO DE LOSSERVICIOS PÚBLICOS	500.000,00	415.000,00-	85.000,00	6.448,17	4.441,99	4.441,99	0,00	80.558,01
7	TRANSFERENCIAS DE CAPITAL	120.000,00	0,00	120.000,00	0,00	0,00	0,00	0,00	120.000,00
73	A LA ADMINISTRACIÓN DEL ESTADO, OO.AA., EE.PP. Y OTROS ENTES PÚBLICOS ESTATALES	120.000,00	0,00	120.000,00	0,00	0,00	0,00	0,00	120.000,00
	Total Operaciones de Capital	1.140.500,00	415.000,00-	725.500,00	236.001,50	233.993,27	233.993,27	0,00	491.506,73
	Total operaciones no financieras	26.492.440,00	2.101.690,00-	24.390.750,00	20.954.079,17	20.515.838,08	20.487.150,54	28.687,54	3.874.911,92
	Total Programa	26.492.440,00	2.101.690,00-	24.390.750,00	20.954.079,17	20.515.838,08	20.487.150,54	28.687,54	3.874.911,92
	Total Órgano Gestor	26.492.440,00	2.101.690,00-	24.390.750,00	20.954.079,17	20.515.838,08	20.487.150,54	28.687,54	3.874.911,92

LIQUIDACIÓN DEL PRESUPUESTO DE GASTOS

Sección	17	FOMENTO
Órgano Gestor	1706	DIRECCIÓN GENERAL DE VIVIENDA
Programa	431A	PROMOCIÓN DE LA VIVIENDA

(IMPORTE EN EUROS)

CÓDIGO	Capítulo/Artículo	CRÉDITOS INICIALES (1)	MODIFICACIONES (2)	CRÉDITOS DEFINITIVOS (3=1+2)	GASTOS COMPROMETIDOS (4)	OBLIGACIONES RECONOCIDAS NETAS (5)	PAGOS (6)	OBLIGACIONES PENDIENTES DE PAGO (7=5-6)	REMANENTES DE CRÉDITO (8=3-5)
1	GASTOS DE PERSONAL	3.600.380,00	0,00	3.600.380,00	3.577.317,88	3.577.317,88	3.577.317,88	0,00	23.062,12
10	ALTOS CARGOS	66.700,00	0,00	66.700,00	66.333,54	66.333,54	66.333,54	0,00	366,46
12	FUNCIONARIOS (EXCEPTO DOCENTES Y DE INSTITUCIONES SANITARIAS)	2.881.450,00	0,00	2.881.450,00	2.750.379,25	2.750.379,25	2.750.379,25	0,00	131.070,75
13	LABORALES (EXCEPTO DE INSTITUCIONES SANITARIAS)	51.280,00	0,00	51.280,00	51.903,16	51.903,16	51.903,16	0,00	623,16-
16	CUOTAS, PRESTACIONES Y GASTOS SOCIALES A CARGO DEL EMPLEADOR	600.950,00	0,00	600.950,00	708.701,93	708.701,93	708.701,93	0,00	107.751,93-
2	GASTOS EN BIENES CORRIENTES Y SERVICIOS	3.780.010,00	1.261.387,12	5.041.397,12	4.530.486,70	4.524.793,30	4.179.617,24	345.176,06	516.603,82
20	ARRENDAMIENTOS Y CÁNONES	20.000,00	0,00	20.000,00	18.042,05	18.042,05	13.064,14	4.977,91	1.957,95
21	REPARACIONES, MANTENIMIENTO Y CONSERVACIÓN	410.000,00	0,00	410.000,00	386.828,99	383.727,09	367.333,87	16.393,22	26.272,91
22	MATERIALES, SUMINISTROS Y OTROS	3.350.010,00	1.261.387,12	4.611.397,12	4.125.615,66	4.123.024,16	3.799.219,23	323.804,93	488.372,96
4	TRANSFERENCIAS CORRIENTES	18.442.080,00	5.648.633,77	24.090.713,77	19.877.361,91	14.095.514,24	12.310.415,34	1.785.098,90	9.995.199,53
41	A ORGANISMOS AUTÓNOMOS DE LA JUNTA	0,00	1.017,46	1.017,46	1.017,46	1.017,46	1.017,46	0,00	0,00
42	A EMPRESAS PÚBLICAS DE LA JUNTA Y OTROS ENTES PÚBLICOS	6.246.280,00	2.000.000,00-	4.246.280,00	4.164.186,64	4.164.186,64	3.643.663,31	520.523,33	82.093,36
48	A FAMILIAS E INSTITUCIONES SIN FIN DE LUCRO	12.195.800,00	7.647.616,31	19.843.416,31	15.712.157,81	9.930.310,14	8.665.734,57	1.264.575,57	9.913.106,17
	Total Operaciones Corrientes	25.822.470,00	6.910.020,89	32.732.490,89	27.985.166,49	22.197.625,42	20.067.350,46	2.130.274,96	10.534.865,47
6	INVERSIONES REALES	2.159.950,00	7.467.460,00	9.627.410,00	1.058.994,98	775.230,84	381.083,20	394.147,64	8.852.179,16
67	INVERSIÓN DE REPOSICIÓN EN VIVIENDA,LOCALES Y OTROS INMUEBLES	2.159.950,00	7.467.460,00	9.627.410,00	1.058.994,98	775.230,84	381.083,20	394.147,64	8.852.179,16
7	TRANSFERENCIAS DE CAPITAL	20.619.300,00	11.391.756,31	32.011.056,31	14.866.174,26	7.692.342,24	3.280.667,36	4.411.674,88	24.318.714,07
72	A EMPRESAS PÚBLICAS DE LA JUNTA Y OTROS ENTES PÚBLICOS	2.235.620,00	103.304,54-	2.132.315,46	1.087.260,93	817.809,07	817.809,07	0,00	1.314.506,39
73	A LA ADMINISTRACIÓN DEL ESTADO, OO.AA., EE.PP. Y OTROS ENTES PÚBLICOS ESTATALES	1.043.420,00	0,00	1.043.420,00	1.043.420,00	1.043.420,00	1.043.420,00	0,00	0,00
76	A CORPORACIONES LOCALES	823.230,00	304.436,31	1.127.666,31	134.327,03	36.424,51	36.424,51	0,00	1.091.241,80
77	A EMPRESAS PRIVADAS	597.590,00	1.572.040,46	2.169.630,46	237.641,68	0,00	0,00	0,00	2.169.630,46
78	A FAMILIAS E INSTITUCIONES SIN FIN DE LUCRO	15.919.440,00	9.618.584,08	25.538.024,08	12.363.524,62	5.794.688,66	1.383.013,78	4.411.674,88	19.743.335,42
	Total Operaciones de Capital	22.779.250,00	18.859.216,31	41.638.466,31	15.925.169,24	8.467.573,08	3.661.750,56	4.805.822,52	33.170.893,23
	Total operaciones no financieras	48.601.720,00	25.769.237,20	74.370.957,20	43.910.335,73	30.665.198,50	23.729.101,02	6.936.097,48	43.705.758,70
9	PASIVOS FINANCIEROS	200.000,00	0,00	200.000,00	5.098,96	5.098,96	5.098,96	0,00	194.901,04
93	DEVOLUCIÓN DE DEPÓSITOS Y FIANZAS RECIBIDAS	200.000,00	0,00	200.000,00	5.098,96	5.098,96	5.098,96	0,00	194.901,04

LIQUIDACIÓN DEL PRESUPUESTO DE GASTOS

Sección	17	FOMENTO
Órgano Gestor	1706	DIRECCIÓN GENERAL DE VIVIENDA
Programa	431A	PROMOCIÓN DE LA VIVIENDA

(IMPORTE EN EUROS)

CÓDIGO	Capítulo/Artículo	CRÉDITOS INICIALES (1)	MODIFICACIONES (2)	CRÉDITOS DEFINITIVOS (3=1+2)	GASTOS COMPROMETIDOS (4)	OBLIGACIONES RECONOCIDAS NETAS (5)	PAGOS (6)	OBLIGACIONES PENDIENTES DE PAGO (7=5-6)	REMANENTES DE CRÉDITO (8=3-5)
	Total Operaciones financieras	200.000,00	0,00	200.000,00	5.098,96	5.098,96	5.098,96	0,00	194.901,04
	Total Programa	48.801.720,00	25.769.237,20	74.570.957,20	43.915.434,69	30.670.297,46	23.734.199,98	6.936.097,48	43.900.659,74
	Total Órgano Gestor	48.801.720,00	25.769.237,20	74.570.957,20	43.915.434,69	30.670.297,46	23.734.199,98	6.936.097,48	43.900.659,74

LIQUIDACIÓN DEL PRESUPUESTO DE GASTOS

Sección	17	FOMENTO
Órgano Gestor	1707	DIRECCIÓN GENERAL DE PLANIFICACIÓN TERRITORIAL Y URBANISMO
Programa	432A	GESTIÓN DEL URBANISMO

(IMPORTE EN EUROS)

CÓDIGO	Capítulo/Artículo	CRÉDITOS INICIALES (1)	MODIFICACIONES (2)	CRÉDITOS DEFINITIVOS (3=1+2)	GASTOS COMPROMETIDOS (4)	OBLIGACIONES RECONOCIDAS NETAS (5)	PAGOS (6)	OBLIGACIONES PENDIENTES DE PAGO (7=5-6)	REMANENTES DE CRÉDITO (8=3-5)
1	GASTOS DE PERSONAL	2.880.540,00	0,00	2.880.540,00	2.523.972,44	2.523.972,44	2.523.972,44	0,00	356.567,56
10	ALTOS CARGOS	66.700,00	0,00	66.700,00	66.333,54	66.333,54	66.333,54	0,00	366,46
12	FUNCIONARIOS (EXCEPTO DOCENTES Y DE INSTITUCIONES SANITARIAS)	2.320.110,00	0,00	2.320.110,00	1.953.846,32	1.953.846,32	1.953.846,32	0,00	366.263,68
16	CUOTAS, PRESTACIONES Y GASTOS SOCIALES A CARGO DEL EMPLEADOR	493.730,00	0,00	493.730,00	503.792,58	503.792,58	503.792,58	0,00	10.062,58-
2	GASTOS EN BIENES CORRIENTES Y SERVICIOS	831.330,00	0,00	831.330,00	677.137,91	591.553,79	581.007,81	10.545,98	239.776,21
22	MATERIALES, SUMINISTROS Y OTROS	831.330,00	0,00	831.330,00	677.137,91	591.553,79	581.007,81	10.545,98	239.776,21
	Total Operaciones Corrientes	3.711.870,00	0,00	3.711.870,00	3.201.110,35	3.115.526,23	3.104.980,25	10.545,98	596.343,77
6	INVERSIONES REALES	5.000.000,00	4.983.869,49-	16.130,51	9.801,00	9.801,00	0,00	9.801,00	6.329,51
64	INVERSIÓN NUEVA DE CARÁCTER INMATERIAL	0,00	16.130,51	16.130,51	9.801,00	9.801,00	0,00	9.801,00	6.329,51
69	INVERSIÓN GESTIONADA PARA OTROS ENTES PÚBLICOS	5.000.000,00	5.000.000,00-	0,00	0,00	0,00	0,00	0,00	0,00
7	TRANSFERENCIAS DE CAPITAL	1.331.250,00	0,00	1.331.250,00	1.297.777,31	56.184,10	56.184,10	0,00	1.275.065,90
76	A CORPORACIONES LOCALES	1.331.250,00	0,00	1.331.250,00	1.297.777,31	56.184,10	56.184,10	0,00	1.275.065,90
	Total Operaciones de Capital	6.331.250,00	4.983.869,49-	1.347.380,51	1.307.578,31	65.985,10	56.184,10	9.801,00	1.281.395,41
	Total operaciones no financieras	10.043.120,00	4.983.869,49-	5.059.250,51	4.508.688,66	3.181.511,33	3.161.164,35	20.346,98	1.877.739,18
	Total Programa	10.043.120,00	4.983.869,49-	5.059.250,51	4.508.688,66	3.181.511,33	3.161.164,35	20.346,98	1.877.739,18

LIQUIDACIÓN DEL PRESUPUESTO DE GASTOS

Sección	17	FOMENTO
Órgano Gestor	1707	DIRECCIÓN GENERAL DE PLANIFICACIÓN TERRITORIAL Y URBANISMO
Programa	432B	PLANIFICACIÓN TERRITORIAL

(IMPORTE EN EUROS)

CÓDIGO	Capítulo/Artículo	CRÉDITOS INICIALES (1)	MODIFICACIONES (2)	CRÉDITOS DEFINITIVOS (3=1+2)	GASTOS COMPROMETIDOS (4)	OBLIGACIONES RECONOCIDAS NETAS (5)	PAGOS (6)	OBLIGACIONES PENDIENTES DE PAGO (7=5-6)	REMANENTES DE CRÉDITO (8=3-5)
1	GASTOS DE PERSONAL	383.900,00	0,00	383.900,00	211.549,42	211.549,42	211.549,42	0,00	172.350,58
12	FUNCIONARIOS (EXCEPTO DOCENTES Y DE INSTITUCIONES SANITARIAS)	308.560,00	0,00	308.560,00	165.405,49	165.405,49	165.405,49	0,00	143.154,51
16	CUOTAS, PRESTACIONES Y GASTOS SOCIALES A CARGO DEL EMPLEADOR	75.340,00	0,00	75.340,00	46.143,93	46.143,93	46.143,93	0,00	29.196,07
2	GASTOS EN BIENES CORRIENTES Y SERVICIOS	142.560,00	100.476,47-	42.083,53	30.552,50	26.620,00	26.620,00	0,00	15.463,53
21	REPARACIONES, MANTENIMIENTO Y CONSERVACIÓN	10.000,00	0,00	10.000,00	0,00	0,00	0,00	0,00	10.000,00
22	MATERIALES, SUMINISTROS Y OTROS	132.560,00	100.476,47-	32.083,53	30.552,50	26.620,00	26.620,00	0,00	5.463,53
4	TRANSFERENCIAS CORRIENTES	0,00	20.000,00	20.000,00	20.000,00	20.000,00	20.000,00	0,00	0,00
41	A ORGANISMOS AUTÓNOMOS DE LA JUNTA	0,00	20.000,00	20.000,00	20.000,00	20.000,00	20.000,00	0,00	0,00
	Total Operaciones Corrientes	526.460,00	80.476,47-	445.983,53	262.101,92	258.169,42	258.169,42	0,00	187.814,11
6	INVERSIONES REALES	226.480,00	84.345,96	310.825,96	16.226,14	16.226,10	0,00	16.226,10	294.599,86
64	INVERSIÓN NUEVA DE CARÁCTER INMATERIAL	226.480,00	84.345,96	310.825,96	0,04	0,00	0,00	0,00	310.825,96
69	INVERSIÓN GESTIONADA PARA OTROS ENTES PÚBLICOS	0,00	0,00	0,00	16.226,10	16.226,10	0,00	16.226,10	16.226,10-
7	TRANSFERENCIAS DE CAPITAL	0,00	4.800.000,00	4.800.000,00	4.751.432,62	4.751.432,62	0,00	4.751.432,62	48.567,38
72	A EMPRESAS PÚBLICAS DE LA JUNTA Y OTROS ENTES PÚBLICOS	0,00	4.800.000,00	4.800.000,00	4.751.432,62	4.751.432,62	0,00	4.751.432,62	48.567,38
	Total Operaciones de Capital	226.480,00	4.884.345,96	5.110.825,96	4.767.658,76	4.767.658,72	0,00	4.767.658,72	343.167,24
	Total operaciones no financieras	752.940,00	4.803.869,49	5.556.809,49	5.029.760,68	5.025.828,14	258.169,42	4.767.658,72	530.981,35
	Total Programa	752.940,00	4.803.869,49	5.556.809,49	5.029.760,68	5.025.828,14	258.169,42	4.767.658,72	530.981,35
	Total Órgano Gestor	10.796.060,00	180.000,00-	10.616.060,00	9.538.449,34	8.207.339,47	3.419.333,77	4.788.005,70	2.408.720,53
	Total Sección	214.335.050,00	20.946.930,38	235.281.980,38	192.449.480,20	176.770.120,00	164.120.947,98	12.649.172,02	58.511.860,38

LIQUIDACIÓN DEL PRESUPUESTO DE GASTOS

Sección	18	EDUCACIÓN, CULTURA Y DEPORTES
Órgano Gestor	1802	SECRETARÍA GENERAL DE EDUCACIÓN, CULTURA Y DEPORTES
Programa	421A	DIRECCIÓN Y SERVICIOS GENERALES DE EDUCACIÓN, CULTURA Y DEPORTE

(IMPORTE EN EUROS)

CÓDIGO	Capítulo/Artículo	CRÉDITOS INICIALES (1)	MODIFICACIONES (2)	CRÉDITOS DEFINITIVOS (3=1+2)	GASTOS COMPROMETIDOS (4)	OBLIGACIONES RECONOCIDAS NETAS (5)	PAGOS (6)	OBLIGACIONES PENDIENTES DE PAGO (7=5-6)	REMANENTES DE CRÉDITO (8=3-5)
1	GASTOS DE PERSONAL	24.148.210,00	39.348,45	24.187.558,45	24.135.912,28	24.135.912,28	24.134.512,28	1.400,00	51.646,17
10	ALTOS CARGOS	412.340,00	347.731,28	760.071,28	429.791,09	429.791,09	429.791,09	0,00	330.280,19
11	PERSONAL EVENTUAL	312.220,00	0,00	312.220,00	305.262,50	305.262,50	305.262,50	0,00	6.957,50
12	FUNCIONARIOS (EXCEPTO DOCENTES Y DE INSTITUCIONES SANITARIAS)	16.801.090,00	377.627,36-	16.423.462,64	16.776.877,67	16.776.877,67	16.776.877,67	0,00	353.415,03-
13	LABORALES (EXCEPTO DE INSTITUCIONES SANITARIAS)	1.850.040,00	5.306,72	1.855.346,72	1.868.138,54	1.868.138,54	1.868.138,54	0,00	12.791,82-
16	CUOTAS, PRESTACIONES Y GASTOS SOCIALES A CARGO DEL EMPLEADOR	4.772.520,00	63.937,81	4.836.457,81	4.755.842,48	4.755.842,48	4.754.442,48	1.400,00	80.615,33
2	GASTOS EN BIENES CORRIENTES Y SERVICIOS	4.216.510,00	5.212.128,99	9.428.638,99	9.315.776,80	8.974.403,71	7.960.525,68	1.013.878,03	454.235,28
20	ARRENDAMIENTOS Y CÁNONES	1.000.000,00	60.928,29-	939.071,71	939.071,71	933.820,31	9.643,70	924.176,61	5.251,40
21	REPARACIONES, MANTENIMIENTO Y CONSERVACIÓN	454.320,00	341.944,79	796.264,79	729.963,27	673.340,46	654.198,66	19.141,80	122.924,33
22	MATERIALES, SUMINISTROS Y OTROS	2.609.260,00	4.974.138,17	7.583.398,17	7.536.837,50	7.257.338,62	7.186.816,20	70.522,42	326.059,55
23	INDEMNIZACIONES POR RAZÓN DE SERVICIO	152.930,00	43.025,68-	109.904,32	109.904,32	109.904,32	109.867,12	37,20	0,00
4	TRANSFERENCIAS CORRIENTES	500.000,00	0,00	500.000,00	500.000,00	500.000,00	500.000,00	0,00	0,00
42	A EMPRESAS PÚBLICAS DE LA JUNTA Y OTROS ENTES PÚBLICOS	500.000,00	0,00	500.000,00	500.000,00	500.000,00	500.000,00	0,00	0,00
	Total Operaciones Corrientes	28.864.720,00	5.251.477,44	34.116.197,44	33.951.689,08	33.610.315,99	32.595.037,96	1.015.278,03	505.881,45
6	INVERSIONES REALES	144.770,00	172.651,01	317.421,01	249.333,31	241.844,37	165.144,44	76.699,93	75.576,64
62	INVERSIÓN NUEVA ASOCIADA AL FUNCIONAMIENTO OPERATIVO DE LOS SERVICIOSPÚBLICOS	69.000,00	37.778,99-	31.221,01	14.830,90	14.830,90	7.826,21	7.004,69	16.390,11
63	INVERSIÓN DE REPOSICIÓN ASOCIADA AL FUNCIONAMIENTO OPERATIVO DE LOSSERVICIOS PÚBLICOS	75.770,00	210.430,00	286.200,00	234.502,41	227.013,47	157.318,23	69.695,24	59.186,53
7	TRANSFERENCIAS DE CAPITAL	0,00	91.400,00	91.400,00	91.400,00	0,00	0,00	0,00	91.400,00
72	A EMPRESAS PÚBLICAS DE LA JUNTA Y OTROS ENTES PÚBLICOS	0,00	91.400,00	91.400,00	91.400,00	0,00	0,00	0,00	91.400,00
	Total Operaciones de Capital	144.770,00	264.051,01	408.821,01	340.733,31	241.844,37	165.144,44	76.699,93	166.976,64
	Total operaciones no financieras	29.009.490,00	5.515.528,45	34.525.018,45	34.292.422,39	33.852.160,36	32.760.182,40	1.091.977,96	672.858,09
8	ACTIVOS FINANCIEROS	291.490,00	0,00	291.490,00	224.800,00	224.800,00	224.800,00	0,00	66.690,00
82	CONCESIÓN DE PRÉSTAMOS	291.490,00	0,00	291.490,00	224.800,00	224.800,00	224.800,00	0,00	66.690,00
	Total Operaciones financieras	291.490,00	0,00	291.490,00	224.800,00	224.800,00	224.800,00	0,00	66.690,00
	Total Programa	29.300.980,00	5.515.528,45	34.816.508,45	34.517.222,39	34.076.960,36	32.984.982,40	1.091.977,96	739.548,09

LIQUIDACIÓN DEL PRESUPUESTO DE GASTOS

Sección	18	EDUCACIÓN, CULTURA Y DEPORTES
Órgano Gestor	1802	SECRETARÍA GENERAL DE EDUCACIÓN, CULTURA Y DEPORTES
Programa	421B	FORMACIÓN PERMANENTE DEL PROFESORADO E INNOVACIÓN EDUCATIVA

(IMPORTE EN EUROS)

CÓDIGO	Capítulo/Artículo	CRÉDITOS INICIALES (1)	MODIFICACIONES (2)	CRÉDITOS DEFINITIVOS (3=1+2)	GASTOS COMPROMETIDOS (4)	OBLIGACIONES RECONOCIDAS NETAS (5)	PAGOS (6)	OBLIGACIONES PENDIENTES DE PAGO (7=5-6)	REMANENTES DE CRÉDITO (8=3-5)
2	GASTOS EN BIENES CORRIENTES Y SERVICIOS	101.500,00	1.230.588,06	1.332.088,06	913.924,33	913.924,33	913.924,33	0,00	418.163,73
22	MATERIALES, SUMINISTROS Y OTROS	100.000,00	1.230.588,06	1.330.588,06	913.924,33	913.924,33	913.924,33	0,00	416.663,73
23	INDEMNIZACIONES POR RAZÓN DE SERVICIO	1.500,00	0,00	1.500,00	0,00	0,00	0,00	0,00	1.500,00
	Total Operaciones Corrientes	101.500,00	1.230.588,06	1.332.088,06	913.924,33	913.924,33	913.924,33	0,00	418.163,73
	Total operaciones no financieras	101.500,00	1.230.588,06	1.332.088,06	913.924,33	913.924,33	913.924,33	0,00	418.163,73
	Total Programa	101.500,00	1.230.588,06	1.332.088,06	913.924,33	913.924,33	913.924,33	0,00	418.163,73

LIQUIDACIÓN DEL PRESUPUESTO DE GASTOS

Sección	18	EDUCACIÓN, CULTURA Y DEPORTES
Órgano Gestor	1802	SECRETARÍA GENERAL DE EDUCACIÓN, CULTURA Y DEPORTES
Programa	422A	EDUCACIÓN INFANTIL Y PRIMARIA

(IMPORTE EN EUROS)

CÓDIGO	Capítulo/Artículo	CRÉDITOS INICIALES (1)	MODIFICACIONES (2)	CRÉDITOS DEFINITIVOS (3=1+2)	GASTOS COMPROMETIDOS (4)	OBLIGACIONES RECONOCIDAS NETAS (5)	PAGOS (6)	OBLIGACIONES PENDIENTES DE PAGO (7=5-6)	REMANENTES DE CRÉDITO (8=3-5)
2	GASTOS EN BIENES CORRIENTES Y SERVICIOS	7.098.970,00	2.257.734,10	9.356.704,10	8.547.431,93	8.344.560,70	8.235.225,95	109.334,75	1.012.143,40
20	ARRENDAMIENTOS Y CÁNONES	50.000,00	278.785,50	328.785,50	165.200,93	80.708,32	49.424,98	31.283,34	248.077,18
21	REPARACIONES, MANTENIMIENTO Y CONSERVACIÓN	235.320,00	62.865,00	298.185,00	257.378,74	229.165,59	229.118,29	47,30	69.019,41
22	MATERIALES, SUMINISTROS Y OTROS	6.693.650,00	994.383,60	7.688.033,60	7.122.759,28	7.032.593,81	6.956.859,60	75.734,21	655.439,79
23	INDEMNIZACIONES POR RAZÓN DE SERVICIO	120.000,00	921.700,00	1.041.700,00	1.002.092,98	1.002.092,98	999.823,08	2.269,90	39.607,02
3	GASTOS FINANCIEROS	0,00	53.000,00	53.000,00	52.632,19	52.632,19	0,00	52.632,19	367,81
33	DE DEPÓSITOS, FIANZAS Y OTROS	0,00	53.000,00	53.000,00	52.632,19	52.632,19	0,00	52.632,19	367,81
4	TRANSFERENCIAS CORRIENTES	86.583.750,00	7.509.640,24	94.093.390,24	94.041.945,72	94.027.431,51	93.075.185,08	952.246,43	65.958,73
43	A LA ADMINISTRACIÓN DEL ESTADO, OO.AA., EE.PP. Y OTROS ENTES PÚBLICOS ESTATALES	0,00	11.340,00	11.340,00	0,00	0,00	0,00	0,00	11.340,00
46	A CORPORACIONES LOCALES	3.000.000,00	10.324,36-	2.989.675,64	2.989.675,64	2.989.675,64	2.989.675,64	0,00	0,00
47	A EMPRESAS PRIVADAS	0,00	15.660,00	15.660,00	13.724,82	13.724,82	13.724,82	0,00	1.935,18
48	A FAMILIAS E INSTITUCIONES SIN FIN DE LUCRO	83.583.750,00	7.492.964,60	91.076.714,60	91.038.545,26	91.024.031,05	90.071.784,62	952.246,43	52.683,55
	Total Operaciones Corrientes	93.682.720,00	9.820.374,34	103.503.094,34	102.642.009,84	102.424.624,40	101.310.411,03	1.114.213,37	1.078.469,94
6	INVERSIONES REALES	7.602.520,00	10.268.231,75	17.870.751,75	16.680.856,46	15.165.676,25	10.510.741,38	4.654.934,87	2.705.075,50
62	INVERSIÓN NUEVA ASOCIADA AL FUNCIONAMIENTO OPERATIVO DE LOS SERVICIOSPÚBLICOS	1.952.450,00	2.947.388,29	4.899.838,29	4.203.810,22	4.203.340,22	1.415.351,60	2.787.988,62	696.498,07
63	INVERSIÓN DE REPOSICIÓN ASOCIADA AL FUNCIONAMIENTO OPERATIVO DE LOSSERVICIOS PÚBLICOS	247.000,00	90.000,00	337.000,00	130.693,54	103.074,29	100.091,64	2.982,65	233.925,71
69	INVERSIÓN GESTIONADA PARA OTROS ENTES PÚBLICOS	5.403.070,00	7.230.843,46	12.633.913,46	12.346.352,70	10.859.261,74	8.995.298,14	1.863.963,60	1.774.651,72
7	TRANSFERENCIAS DE CAPITAL	1.193.880,00	1.850.750,00	3.044.630,00	3.044.624,42	3.044.624,42	2.148.250,00	896.374,42	5,58
76	A CORPORACIONES LOCALES	1.193.880,00	1.850.750,00	3.044.630,00	3.044.624,42	3.044.624,42	2.148.250,00	896.374,42	5,58
	Total Operaciones de Capital	8.796.400,00	12.118.981,75	20.915.381,75	19.725.480,88	18.210.300,67	12.658.991,38	5.551.309,29	2.705.081,08
	Total operaciones no financieras	102.479.120,00	21.939.356,09	124.418.476,09	122.367.490,72	120.634.925,07	113.969.402,41	6.665.522,66	3.783.551,02
	Total Programa	102.479.120,00	21.939.356,09	124.418.476,09	122.367.490,72	120.634.925,07	113.969.402,41	6.665.522,66	3.783.551,02

LIQUIDACIÓN DEL PRESUPUESTO DE GASTOS

Sección	18	EDUCACIÓN, CULTURA Y DEPORTES
Órgano Gestor	1802	SECRETARÍA GENERAL DE EDUCACIÓN, CULTURA Y DEPORTES
Programa	422B	EDUCACIÓN SECUNDARIA, FORMACIÓN PROFESIONAL Y ENSEÑANZAS DE RÉGIMENESPECIAL

(IMPORTE EN EUROS)

CÓDIGO	Capítulo/Artículo	CRÉDITOS INICIALES (1)	MODIFICACIONES (2)	CRÉDITOS DEFINITIVOS (3=1+2)	GASTOS COMPROMETIDOS (4)	OBLIGACIONES RECONOCIDAS NETAS (5)	PAGOS (6)	OBLIGACIONES PENDIENTES DE PAGO (7=5-6)	REMANENTES DE CRÉDITO (8=3-5)
2	GASTOS EN BIENES CORRIENTES Y SERVICIOS	21.640.740,00	8.250.397,09	29.891.137,09	27.808.621,09	27.179.355,18	26.888.102,05	291.253,13	2.711.781,91
20	ARRENDAMIENTOS Y CÁNONES	118.000,00	250.630,66	368.630,66	235.761,30	168.295,22	92.931,15	75.364,07	200.335,44
21	REPARACIONES, MANTENIMIENTO Y CONSERVACIÓN	41.720,00	2.016,00	43.736,00	43.735,46	41.168,87	41.168,87	0,00	2.567,13
22	MATERIALES, SUMINISTROS Y OTROS	21.361.020,00	8.059.880,43	29.420.900,43	27.482.566,01	26.923.332,77	26.709.065,91	214.266,86	2.497.567,66
23	INDEMNIZACIONES POR RAZÓN DE SERVICIO	120.000,00	62.130,00-	57.870,00	46.558,32	46.558,32	44.936,12	1.622,20	11.311,68
3	GASTOS FINANCIEROS	0,00	1.982,77	1.982,77	1.982,77	1.982,77	1.982,77	0,00	0,00
33	DE DEPÓSITOS, FIANZAS Y OTROS	0,00	1.982,77	1.982,77	1.982,77	1.982,77	1.982,77	0,00	0,00
4	TRANSFERENCIAS CORRIENTES	60.834.070,00	8.119.094,83	68.953.164,83	68.932.415,17	68.914.876,65	68.245.213,39	669.663,26	38.288,18
41	A ORGANISMOS AUTÓNOMOS DE LA JUNTA	281.110,00	92.119,00-	188.991,00	188.991,00	188.991,00	188.991,00	0,00	0,00
42	A EMPRESAS PÚBLICAS DE LA JUNTA Y OTROS ENTES PÚBLICOS	18.890,00	0,00	18.890,00	18.888,75	18.888,75	18.888,75	0,00	1,25
43	A LA ADMINISTRACIÓN DEL ESTADO, OO.AA., EE.PP. Y OTROS ENTES PÚBLICOS ESTATALES	0,00	558.369,50	558.369,50	558.369,50	558.369,50	558.369,50	0,00	0,00
46	A CORPORACIONES LOCALES	90.000,00	0,00	90.000,00	90.000,00	90.000,00	90.000,00	0,00	0,00
48	A FAMILIAS E INSTITUCIONES SIN FIN DE LUCRO	60.444.070,00	7.652.844,33	68.096.914,33	68.076.165,92	68.058.627,40	67.388.964,14	669.663,26	38.286,93
	Total Operaciones Corrientes	82.474.810,00	16.371.474,69	98.846.284,69	96.743.019,03	96.096.214,60	95.135.298,21	960.916,39	2.750.070,09
6	INVERSIONES REALES	9.274.220,00	5.971.715,26	15.245.935,26	14.264.365,96	12.170.700,57	9.123.234,03	3.047.466,54	3.075.234,69
62	INVERSIÓN NUEVA ASOCIADA AL FUNCIONAMIENTO OPERATIVO DE LOS SERVICIOSPÚBLICOS	7.904.220,00	3.742.276,14	11.646.496,14	8.991.348,99	7.658.733,22	5.459.087,76	2.199.645,46	3.987.762,92
63	INVERSIÓN DE REPOSICIÓN ASOCIADA AL FUNCIONAMIENTO OPERATIVO DE LOSSERVICIOS PÚBLICOS	1.370.000,00	2.229.439,12	3.599.439,12	5.214.661,94	4.453.612,32	3.620.057,14	833.555,18	854.173,20-
69	INVERSIÓN GESTIONADA PARA OTROS ENTES PÚBLICOS	0,00	0,00	0,00	58.355,03	58.355,03	44.089,13	14.265,90	58.355,03-
7	TRANSFERENCIAS DE CAPITAL	1.197.510,00	0,00	1.197.510,00	1.197.506,91	1.102.139,20	1.102.139,20	0,00	95.370,80
76	A CORPORACIONES LOCALES	1.197.510,00	0,00	1.197.510,00	1.197.506,91	1.102.139,20	1.102.139,20	0,00	95.370,80
	Total Operaciones de Capital	10.471.730,00	5.971.715,26	16.443.445,26	15.461.872,87	13.272.839,77	10.225.373,23	3.047.466,54	3.170.605,49
	Total operaciones no financieras	92.946.540,00	22.343.189,95	115.289.729,95	112.204.891,90	109.369.054,37	105.360.671,44	4.008.382,93	5.920.675,58
9	PASIVOS FINANCIEROS	10.000.000,00	8.354.584,45	18.354.584,45	18.354.584,45	18.354.584,45	18.354.584,45	0,00	0,00
91	AMORTIZACIÓN DE PRÉSTAMOS EN MONEDA NACIONAL	10.000.000,00	8.354.584,45	18.354.584,45	18.354.584,45	18.354.584,45	18.354.584,45	0,00	0,00
	Total Operaciones financieras	10.000.000,00	8.354.584,45	18.354.584,45	18.354.584,45	18.354.584,45	18.354.584,45	0,00	0,00
	Total Programa	102.946.540,00	30.697.774,40	133.644.314,40	130.559.476,35	127.723.638,82	123.715.255,89	4.008.382,93	5.920.675,58

LIQUIDACIÓN DEL PRESUPUESTO DE GASTOS

Sección	18	EDUCACIÓN, CULTURA Y DEPORTES
Órgano Gestor	1802	SECRETARÍA GENERAL DE EDUCACIÓN, CULTURA Y DEPORTES
Programa	422D	ATENCIÓN A LA DIVERSIDAD

(IMPORTE EN EUROS)

CÓDIGO	Capítulo/Artículo	CRÉDITOS INICIALES (1)	MODIFICACIONES (2)	CRÉDITOS DEFINITIVOS (3=1+2)	GASTOS COMPROMETIDOS (4)	OBLIGACIONES RECONOCIDAS NETAS (5)	PAGOS (6)	OBLIGACIONES PENDIENTES DE PAGO (7=5-6)	REMANENTES DE CRÉDITO (8=3-5)
2	GASTOS EN BIENES CORRIENTES Y SERVICIOS	885.430,00	646.874,42	1.532.304,42	1.349.256,28	1.340.244,37	1.232.128,93	108.115,44	192.060,05
20	ARRENDAMIENTOS Y CÁNONES	10.000,00	0,00	10.000,00	0,00	0,00	0,00	0,00	10.000,00
21	REPARACIONES, MANTENIMIENTO Y CONSERVACIÓN	33.090,00	0,00	33.090,00	29.311,90	29.311,90	29.311,90	0,00	3.778,10
22	MATERIALES, SUMINISTROS Y OTROS	748.570,00	616.874,42	1.365.444,42	1.224.280,69	1.215.268,78	1.108.059,34	107.209,44	150.175,64
23	INDEMNIZACIONES POR RAZÓN DE SERVICIO	93.770,00	30.000,00	123.770,00	95.663,69	95.663,69	94.757,69	906,00	28.106,31
4	TRANSFERENCIAS CORRIENTES	8.046.550,00	1.421.850,00	9.468.400,00	9.466.428,59	9.461.841,65	9.193.462,56	268.379,09	6.558,35
48	A FAMILIAS E INSTITUCIONES SIN FIN DE LUCRO	8.046.550,00	1.421.850,00	9.468.400,00	9.466.428,59	9.461.841,65	9.193.462,56	268.379,09	6.558,35
	Total Operaciones Corrientes	8.931.980,00	2.068.724,42	11.000.704,42	10.815.684,87	10.802.086,02	10.425.591,49	376.494,53	198.618,40
6	INVERSIONES REALES	1.088.700,00	303.922,53	1.392.622,53	1.374.299,98	970.575,00	532.158,43	438.416,57	422.047,53
62	INVERSIÓN NUEVA ASOCIADA AL FUNCIONAMIENTO OPERATIVO DE LOS SERVICIOSPÚBLICOS	200.000,00	0,00	200.000,00	171.673,63	104.902,00	94.402,00	10.500,00	95.098,00
63	INVERSIÓN DE REPOSICIÓN ASOCIADA AL FUNCIONAMIENTO OPERATIVO DE LOSSERVICIOS PÚBLICOS	200.000,00	0,00	200.000,00	0,00	0,00	0,00	0,00	200.000,00
69	INVERSIÓN GESTIONADA PARA OTROS ENTES PÚBLICOS	688.700,00	303.922,53	992.622,53	1.202.626,35	865.673,00	437.756,43	427.916,57	126.949,53
	Total Operaciones de Capital	1.088.700,00	303.922,53	1.392.622,53	1.374.299,98	970.575,00	532.158,43	438.416,57	422.047,53
	Total operaciones no financieras	10.020.680,00	2.372.646,95	12.393.326,95	12.189.984,85	11.772.661,02	10.957.749,92	814.911,10	620.665,93
	Total Programa	10.020.680,00	2.372.646,95	12.393.326,95	12.189.984,85	11.772.661,02	10.957.749,92	814.911,10	620.665,93

LIQUIDACIÓN DEL PRESUPUESTO DE GASTOS

Sección	18	EDUCACIÓN, CULTURA Y DEPORTES
Órgano Gestor	1802	SECRETARÍA GENERAL DE EDUCACIÓN, CULTURA Y DEPORTES
Programa	422F	EDUCACIÓN PERMANENTE DE ADULTOS

(IMPORTE EN EUROS)

CÓDIGO	Capítulo/Artículo	CRÉDITOS INICIALES (1)	MODIFICACIONES (2)	CRÉDITOS DEFINITIVOS (3=1+2)	GASTOS COMPROMETIDOS (4)	OBLIGACIONES RECONOCIDAS NETAS (5)	PAGOS (6)	OBLIGACIONES PENDIENTES DE PAGO (7=5-6)	REMANENTES DE CRÉDITO (8=3-5)
2	GASTOS EN BIENES CORRIENTES Y SERVICIOS	832.920,00	310.326,47	1.143.246,47	1.125.328,85	1.116.272,16	1.110.917,22	5.354,94	26.974,31
22	MATERIALES, SUMINISTROS Y OTROS	817.920,00	304.326,47	1.122.246,47	1.109.208,38	1.100.151,69	1.094.796,75	5.354,94	22.094,78
23	INDEMNIZACIONES POR RAZÓN DE SERVICIO	15.000,00	6.000,00	21.000,00	16.120,47	16.120,47	16.120,47	0,00	4.879,53
4	TRANSFERENCIAS CORRIENTES	33.000,00	0,00	33.000,00	30.439,79	30.439,79	30.439,79	0,00	2.560,21
46	A CORPORACIONES LOCALES	33.000,00	0,00	33.000,00	30.439,79	30.439,79	30.439,79	0,00	2.560,21
	Total Operaciones Corrientes	865.920,00	310.326,47	1.176.246,47	1.155.768,64	1.146.711,95	1.141.357,01	5.354,94	29.534,52
6	INVERSIONES REALES	140.000,00	22.800,00-	117.200,00	100.118,59	100.118,59	81.142,48	18.976,11	17.081,41
62	INVERSIÓN NUEVA ASOCIADA AL FUNCIONAMIENTO OPERATIVO DE LOS SERVICIOSPÚBLICOS	100.000,00	21.000,00-	79.000,00	37.050,05	37.050,05	31.066,00	5.984,05	41.949,95
63	INVERSIÓN DE REPOSICIÓN ASOCIADA AL FUNCIONAMIENTO OPERATIVO DE LOSSERVICIOS PÚBLICOS	40.000,00	1.800,00-	38.200,00	45.985,76	45.985,76	32.993,70	12.992,06	7.785,76-
69	INVERSIÓN GESTIONADA PARA OTROS ENTES PÚBLICOS	0,00	0,00	0,00	17.082,78	17.082,78	17.082,78	0,00	17.082,78-
	Total Operaciones de Capital	140.000,00	22.800,00-	117.200,00	100.118,59	100.118,59	81.142,48	18.976,11	17.081,41
	Total operaciones no financieras	1.005.920,00	287.526,47	1.293.446,47	1.255.887,23	1.246.830,54	1.222.499,49	24.331,05	46.615,93
	Total Programa	1.005.920,00	287.526,47	1.293.446,47	1.255.887,23	1.246.830,54	1.222.499,49	24.331,05	46.615,93

LIQUIDACIÓN DEL PRESUPUESTO DE GASTOS

Sección	18	EDUCACIÓN, CULTURA Y DEPORTES
Órgano Gestor	1802	SECRETARÍA GENERAL DE EDUCACIÓN, CULTURA Y DEPORTES
Programa	423A	PROMOCIÓN EDUCATIVA

(IMPORTE EN EUROS)

CÓDIGO	Capítulo/Artículo	CRÉDITOS INICIALES (1)	MODIFICACIONES (2)	CRÉDITOS DEFINITIVOS (3=1+2)	GASTOS COMPROMETIDOS (4)	OBLIGACIONES RECONOCIDAS NETAS (5)	PAGOS (6)	OBLIGACIONES PENDIENTES DE PAGO (7=5-6)	REMANENTES DE CRÉDITO (8=3-5)
2	GASTOS EN BIENES CORRIENTES Y SERVICIOS	33.481.640,00	6.801.598,00	40.283.238,00	31.155.566,30	28.036.154,77	27.035.501,61	1.000.653,16	12.247.083,23
22	MATERIALES, SUMINISTROS Y OTROS	33.481.640,00	6.801.598,00	40.283.238,00	31.155.566,30	28.036.154,77	27.035.501,61	1.000.653,16	12.247.083,23
4	TRANSFERENCIAS CORRIENTES	4.459.000,00	5.137.287,55	9.596.287,55	6.101.460,10	5.907.365,62	5.454.632,10	452.733,52	3.688.921,93
46	A CORPORACIONES LOCALES	65.000,00	106.456,95	171.456,95	65.000,00	65.000,00	65.000,00	0,00	106.456,95
48	A FAMILIAS E INSTITUCIONES SIN FIN DE LUCRO	4.394.000,00	5.030.830,60	9.424.830,60	6.036.460,10	5.842.365,62	5.389.632,10	452.733,52	3.582.464,98
	Total Operaciones Corrientes	37.940.640,00	11.938.885,55	49.879.525,55	37.257.026,40	33.943.520,39	32.490.133,71	1.453.386,68	15.936.005,16
6	INVERSIONES REALES	125.000,00	50.000,00	175.000,00	174.487,13	174.487,13	174.487,13	0,00	512,87
62	INVERSIÓN NUEVA ASOCIADA AL FUNCIONAMIENTO OPERATIVO DE LOS SERVICIOSPÚBLICOS	125.000,00	50.000,00	175.000,00	119.689,86	119.689,86	119.689,86	0,00	55.310,14
63	INVERSIÓN DE REPOSICIÓN ASOCIADA AL FUNCIONAMIENTO OPERATIVO DE LOSSERVICIOS PÚBLICOS	0,00	0,00	0,00	40.860,51	40.860,51	40.860,51	0,00	40.860,51-
69	INVERSIÓN GESTIONADA PARA OTROS ENTES PÚBLICOS	0,00	0,00	0,00	13.936,76	13.936,76	13.936,76	0,00	13.936,76-
	Total Operaciones de Capital	125.000,00	50.000,00	175.000,00	174.487,13	174.487,13	174.487,13	0,00	512,87
	Total operaciones no financieras	38.065.640,00	11.988.885,55	50.054.525,55	37.431.513,53	34.118.007,52	32.664.620,84	1.453.386,68	15.936.518,03
	Total Programa	38.065.640,00	11.988.885,55	50.054.525,55	37.431.513,53	34.118.007,52	32.664.620,84	1.453.386,68	15.936.518,03
	Total Órgano Gestor	283.920.380,00	74.032.305,97	357.952.685,97	339.235.499,40	330.486.947,66	316.428.435,28	14.058.512,38	27.465.738,31

LIQUIDACIÓN DEL PRESUPUESTO DE GASTOS

Sección	18	EDUCACIÓN, CULTURA Y DEPORTES
Órgano Gestor	1803	VICECONSEJERÍA DE EDUCACIÓN
Programa	421A	DIRECCIÓN Y SERVICIOS GENERALES DE EDUCACIÓN, CULTURA Y DEPORTE

(IMPORTE EN EUROS)

CÓDIGO	Capítulo/Artículo	CRÉDITOS INICIALES (1)	MODIFICACIONES (2)	CRÉDITOS DEFINITIVOS (3=1+2)	GASTOS COMPROMETIDOS (4)	OBLIGACIONES RECONOCIDAS NETAS (5)	PAGOS (6)	OBLIGACIONES PENDIENTES DE PAGO (7=5-6)	REMANENTES DE CRÉDITO (8=3-5)
1	GASTOS DE PERSONAL	580.190,00	191.338,90	771.528,90	771.528,90	771.528,90	771.528,90	0,00	0,00
10	ALTOS CARGOS	204.330,00	40.436,17	244.766,17	203.422,66	203.422,66	203.422,66	0,00	41.343,51
12	FUNCIONARIOS (EXCEPTO DOCENTES Y DE INSTITUCIONES SANITARIAS)	309.160,00	150.902,73	460.062,73	477.168,63	477.168,63	477.168,63	0,00	17.105,90-
16	CUOTAS, PRESTACIONES Y GASTOS SOCIALES A CARGO DEL EMPLEADOR	66.700,00	0,00	66.700,00	90.937,61	90.937,61	90.937,61	0,00	24.237,61-
	Total Operaciones Corrientes	580.190,00	191.338,90	771.528,90	771.528,90	771.528,90	771.528,90	0,00	0,00
	Total operaciones no financieras	580.190,00	191.338,90	771.528,90	771.528,90	771.528,90	771.528,90	0,00	0,00
	Total Programa	580.190,00	191.338,90	771.528,90	771.528,90	771.528,90	771.528,90	0,00	0,00

LIQUIDACIÓN DEL PRESUPUESTO DE GASTOS

Sección	18	EDUCACIÓN, CULTURA Y DEPORTES
Órgano Gestor	1803	VICECONSEJERÍA DE EDUCACIÓN
Programa	422C	ENSEÑANZA UNIVERSITARIA

(IMPORTE EN EUROS)

CÓDIGO	Capítulo/Artículo	CRÉDITOS INICIALES (1)	MODIFICACIONES (2)	CRÉDITOS DEFINITIVOS (3=1+2)	GASTOS COMPROMETIDOS (4)	OBLIGACIONES RECONOCIDAS NETAS (5)	PAGOS (6)	OBLIGACIONES PENDIENTES DE PAGO (7=5-6)	REMANENTES DE CRÉDITO (8=3-5)
1	GASTOS DE PERSONAL	147.870,00	301,65-	147.568,35	147.568,35	147.568,35	147.568,35	0,00	0,00
10	ALTOS CARGOS	66.700,00	301,65-	66.398,35	66.333,54	66.333,54	66.333,54	0,00	64,81
12	FUNCIONARIOS (EXCEPTO DOCENTES Y DE INSTITUCIONES SANITARIAS)	68.200,00	0,00	68.200,00	67.880,63	67.880,63	67.880,63	0,00	319,37
16	CUOTAS, PRESTACIONES Y GASTOS SOCIALES A CARGO DEL EMPLEADOR	12.970,00	0,00	12.970,00	13.354,18	13.354,18	13.354,18	0,00	384,18-
2	GASTOS EN BIENES CORRIENTES Y SERVICIOS	55.000,00	530.000,00	585.000,00	499.130,74	496.357,48	492.604,48	3.753,00	88.642,52
21	REPARACIONES, MANTENIMIENTO Y CONSERVACIÓN	2.500,00	0,00	2.500,00	0,00	0,00	0,00	0,00	2.500,00
22	MATERIALES, SUMINISTROS Y OTROS	52.500,00	530.000,00	582.500,00	499.130,74	496.357,48	492.604,48	3.753,00	86.142,52
4	TRANSFERENCIAS CORRIENTES	180.329.700,00	1.200.000,00	181.529.700,00	181.529.697,00	181.529.697,00	180.329.697,00	1.200.000,00	3,00
42	A EMPRESAS PÚBLICAS DE LA JUNTA Y OTROS ENTES PÚBLICOS	180.329.700,00	1.200.000,00	181.529.700,00	181.529.697,00	181.529.697,00	180.329.697,00	1.200.000,00	3,00
	Total Operaciones Corrientes	180.532.570,00	1.729.698,35	182.262.268,35	182.176.396,09	182.173.622,83	180.969.869,83	1.203.753,00	88.645,52
6	INVERSIONES REALES	537.370,00	37.300,00-	500.070,00	487.362,67	487.362,67	487.362,67	0,00	12.707,33
62	INVERSIÓN NUEVA ASOCIADA AL FUNCIONAMIENTO OPERATIVO DE LOS SERVICIOSPÚBLICOS	487.370,00	0,00	487.370,00	487.362,67	487.362,67	487.362,67	0,00	7,33
63	INVERSIÓN DE REPOSICIÓN ASOCIADA AL FUNCIONAMIENTO OPERATIVO DE LOSSERVICIOS PÚBLICOS	50.000,00	37.300,00-	12.700,00	0,00	0,00	0,00	0,00	12.700,00
7	TRANSFERENCIAS DE CAPITAL	1.500.000,00	1.441.607,64-	58.392,36	0,00	0,00	0,00	0,00	58.392,36
72	A EMPRESAS PÚBLICAS DE LA JUNTA Y OTROS ENTES PÚBLICOS	1.500.000,00	1.441.607,64-	58.392,36	0,00	0,00	0,00	0,00	58.392,36
	Total Operaciones de Capital	2.037.370,00	1.478.907,64-	558.462,36	487.362,67	487.362,67	487.362,67	0,00	71.099,69
	Total operaciones no financieras	182.569.940,00	250.790,71	182.820.730,71	182.663.758,76	182.660.985,50	181.457.232,50	1.203.753,00	159.745,21
9	PASIVOS FINANCIEROS	189.240,00	227.079,80	416.319,80	416.312,97	416.312,97	416.312,97	0,00	6,83
91	AMORTIZACIÓN DE PRÉSTAMOS EN MONEDA NACIONAL	189.240,00	227.079,80	416.319,80	416.312,97	416.312,97	416.312,97	0,00	6,83
	Total Operaciones financieras	189.240,00	227.079,80	416.319,80	416.312,97	416.312,97	416.312,97	0,00	6,83
	Total Programa	182.759.180,00	477.870,51	183.237.050,51	183.080.071,73	183.077.298,47	181.873.545,47	1.203.753,00	159.752,04

LIQUIDACIÓN DEL PRESUPUESTO DE GASTOS

Sección	18	EDUCACIÓN, CULTURA Y DEPORTES
Órgano Gestor	1803	VICECONSEJERÍA DE EDUCACIÓN
Programa	541B	INVESTIGACIÓN, INNOVACIÓN Y DESARROLLO TECNOLÓGICO

(IMPORTE EN EUROS)

CÓDIGO	Capítulo/Artículo	CRÉDITOS INICIALES (1)	MODIFICACIONES (2)	CRÉDITOS DEFINITIVOS (3=1+2)	GASTOS COMPROMETIDOS (4)	OBLIGACIONES RECONOCIDAS NETAS (5)	PAGOS (6)	OBLIGACIONES PENDIENTES DE PAGO (7=5-6)	REMANENTES DE CRÉDITO (8=3-5)
2	GASTOS EN BIENES CORRIENTES Y SERVICIOS	51.000,00	1.833,01	52.833,01	41.365,93	41.365,93	6.275,93	35.090,00	11.467,08
22	MATERIALES, SUMINISTROS Y OTROS	51.000,00	1.833,01	52.833,01	41.365,93	41.365,93	6.275,93	35.090,00	11.467,08
3	GASTOS FINANCIEROS	0,00	830.650,00	830.650,00	830.642,68	830.642,68	830.642,68	0,00	7,32
31	DE PRÉSTAMOS EN MONEDA NACIONAL	0,00	830.650,00	830.650,00	830.642,68	830.642,68	830.642,68	0,00	7,32
4	TRANSFERENCIAS CORRIENTES	2.096.040,00	217.175,78	2.313.215,78	2.187.774,55	2.187.774,55	2.187.774,55	0,00	125.441,23
41	A ORGANISMOS AUTÓNOMOS DE LA JUNTA	24.520,00	0,00	24.520,00	24.514,78	24.514,78	24.514,78	0,00	5,22
42	A EMPRESAS PÚBLICAS DE LA JUNTA Y OTROS ENTES PÚBLICOS	911.330,00	36.345,66-	874.984,34	870.355,15	870.355,15	870.355,15	0,00	4.629,19
47	A EMPRESAS PRIVADAS	79.550,00	13.263,05-	66.286,95	66.286,95	66.286,95	66.286,95	0,00	0,00
48	A FAMILIAS E INSTITUCIONES SIN FIN DE LUCRO	1.080.640,00	266.784,49	1.347.424,49	1.226.617,67	1.226.617,67	1.226.617,67	0,00	120.806,82
	Total Operaciones Corrientes	2.147.040,00	1.049.658,79	3.196.698,79	3.059.783,16	3.059.783,16	3.024.693,16	35.090,00	136.915,63
7	TRANSFERENCIAS DE CAPITAL	8.660.580,00	374.132,55	9.034.712,55	8.976.070,61	8.948.107,58	6.659.423,75	2.288.683,83	86.604,97
71	A ORGANISMOS AUTÓNOMOS DE LA JUNTA	251.650,00	105.769,62	357.419,62	357.419,62	336.246,88	336.246,88	0,00	21.172,74
72	A EMPRESAS PÚBLICAS DE LA JUNTA Y OTROS ENTES PÚBLICOS	6.225.230,00	264.239,96	6.489.469,96	6.481.206,65	6.474.416,36	4.185.732,53	2.288.683,83	15.053,60
73	A LA ADMINISTRACIÓN DEL ESTADO, OO.AA., EE.PP. Y OTROS ENTES PÚBLICOS ESTATALES	2.048.150,00	19.838,24	2.067.988,24	2.067.979,24	2.067.979,24	2.067.979,24	0,00	9,00
76	A CORPORACIONES LOCALES	0,00	18.942,88	18.942,88	18.942,88	18.942,88	18.942,88	0,00	0,00
78	A FAMILIAS E INSTITUCIONES SIN FIN DE LUCRO	135.550,00	34.658,15-	100.891,85	50.522,22	50.522,22	50.522,22	0,00	50.369,63
	Total Operaciones de Capital	8.660.580,00	374.132,55	9.034.712,55	8.976.070,61	8.948.107,58	6.659.423,75	2.288.683,83	86.604,97
	Total operaciones no financieras	10.807.620,00	1.423.791,34	12.231.411,34	12.035.853,77	12.007.890,74	9.684.116,91	2.323.773,83	223.520,60
9	PASIVOS FINANCIEROS	1.433.980,00	1.597.345,51	3.031.325,51	2.804.237,99	2.804.237,98	2.804.237,98	0,00	227.087,53
91	AMORTIZACIÓN DE PRÉSTAMOS EN MONEDA NACIONAL	1.433.980,00	1.597.345,51	3.031.325,51	2.804.237,99	2.804.237,98	2.804.237,98	0,00	227.087,53
	Total Operaciones financieras	1.433.980,00	1.597.345,51	3.031.325,51	2.804.237,99	2.804.237,98	2.804.237,98	0,00	227.087,53
	Total Programa	12.241.600,00	3.021.136,85	15.262.736,85	14.840.091,76	14.812.128,72	12.488.354,89	2.323.773,83	450.608,13
	Total Órgano Gestor	195.580.970,00	3.690.346,26	199.271.316,26	198.691.692,39	198.660.956,09	195.133.429,26	3.527.526,83	610.360,17

LIQUIDACIÓN DEL PRESUPUESTO DE GASTOS

Sección	18	EDUCACIÓN, CULTURA Y DEPORTES
Órgano Gestor	1804	DIRECCIÓN GENERAL DE RECURSOS HUMANOS Y PLANIFICACIÓN EDUCATIVA
Programa	421A	DIRECCIÓN Y SERVICIOS GENERALES DE EDUCACIÓN, CULTURA Y DEPORTE

(IMPORTE EN EUROS)

CÓDIGO	Capítulo/Artículo	CRÉDITOS INICIALES (1)	MODIFICACIONES (2)	CRÉDITOS DEFINITIVOS (3=1+2)	GASTOS COMPROMETIDOS (4)	OBLIGACIONES RECONOCIDAS NETAS (5)	PAGOS (6)	OBLIGACIONES PENDIENTES DE PAGO (7=5-6)	REMANENTES DE CRÉDITO (8=3-5)
1	GASTOS DE PERSONAL	5.673.060,00	130.218,11-	5.542.841,89	5.542.841,89	5.542.841,89	5.542.841,89	0,00	0,00
10	ALTOS CARGOS	66.700,00	19.451,18	86.151,18	66.333,54	66.333,54	66.333,54	0,00	19.817,64
12	FUNCIONARIOS (EXCEPTO DOCENTES Y DE INSTITUCIONES SANITARIAS)	176.670,00	6.780,92-	169.889,08	199.022,42	199.022,42	199.022,42	0,00	29.133,34-
13	LABORALES (EXCEPTO DE INSTITUCIONES SANITARIAS)	139.570,00	0,00	139.570,00	114.017,21	114.017,21	114.017,21	0,00	25.552,79
16	CUOTAS, PRESTACIONES Y GASTOS SOCIALES A CARGO DEL EMPLEADOR	71.220,00	0,00	71.220,00	97.707,29	97.707,29	97.707,29	0,00	26.487,29-
17	PERSONAL DOCENTE	5.218.900,00	142.888,37-	5.076.011,63	5.065.761,43	5.065.761,43	5.065.761,43	0,00	10.250,20
2	GASTOS EN BIENES CORRIENTES Y SERVICIOS	25.000,00	1.000,00	26.000,00	25.758,62	25.758,62	25.758,62	0,00	241,38
23	INDEMNIZACIONES POR RAZÓN DE SERVICIO	25.000,00	1.000,00	26.000,00	25.758,62	25.758,62	25.758,62	0,00	241,38
	Total Operaciones Corrientes	5.698.060,00	129.218,11-	5.568.841,89	5.568.600,51	5.568.600,51	5.568.600,51	0,00	241,38
	Total operaciones no financieras	5.698.060,00	129.218,11-	5.568.841,89	5.568.600,51	5.568.600,51	5.568.600,51	0,00	241,38
8	ACTIVOS FINANCIEROS	175.880,00	0,00	175.880,00	175.880,00	175.880,00	175.880,00	0,00	0,00
82	CONCESIÓN DE PRÉSTAMOS	175.880,00	0,00	175.880,00	175.880,00	175.880,00	175.880,00	0,00	0,00
	Total Operaciones financieras	175.880,00	0,00	175.880,00	175.880,00	175.880,00	175.880,00	0,00	0,00
	Total Programa	5.873.940,00	129.218,11-	5.744.721,89	5.744.480,51	5.744.480,51	5.744.480,51	0,00	241,38

LIQUIDACIÓN DEL PRESUPUESTO DE GASTOS

Sección	18	EDUCACIÓN, CULTURA Y DEPORTES
Órgano Gestor	1804	DIRECCIÓN GENERAL DE RECURSOS HUMANOS Y PLANIFICACIÓN EDUCATIVA
Programa	421B	FORMACIÓN PERMANENTE DEL PROFESORADO E INNOVACIÓN EDUCATIVA

(IMPORTE EN EUROS)

CÓDIGO	Capítulo/Artículo	CRÉDITOS INICIALES (1)	MODIFICACIONES (2)	CRÉDITOS DEFINITIVOS (3=1+2)	GASTOS COMPROMETIDOS (4)	OBLIGACIONES RECONOCIDAS NETAS (5)	PAGOS (6)	OBLIGACIONES PENDIENTES DE PAGO (7=5-6)	REMANENTES DE CRÉDITO (8=3-5)
1	GASTOS DE PERSONAL	1.008.920,00	199.019,59-	809.900,41	809.900,41	809.900,41	809.900,41	0,00	0,00
12	FUNCIONARIOS (EXCEPTO DOCENTES Y DE INSTITUCIONES SANITARIAS)	181.470,00	199.810,73-	18.340,73-	162.984,85	162.984,85	162.984,85	0,00	181.325,58-
13	LABORALES (EXCEPTO DE INSTITUCIONES SANITARIAS)	108.540,00	791,14	109.331,14	100.167,96	100.167,96	100.167,96	0,00	9.163,18
16	CUOTAS, PRESTACIONES Y GASTOS SOCIALES A CARGO DEL EMPLEADOR	79.310,00	0,00	79.310,00	70.610,82	70.610,82	70.610,82	0,00	8.699,18
17	PERSONAL DOCENTE	639.600,00	0,00	639.600,00	476.136,78	476.136,78	476.136,78	0,00	163.463,22
	Total Operaciones Corrientes	1.008.920,00	199.019,59-	809.900,41	809.900,41	809.900,41	809.900,41	0,00	0,00
	Total operaciones no financieras	1.008.920,00	199.019,59-	809.900,41	809.900,41	809.900,41	809.900,41	0,00	0,00
	Total Programa	1.008.920,00	199.019,59-	809.900,41	809.900,41	809.900,41	809.900,41	0,00	0,00

LIQUIDACIÓN DEL PRESUPUESTO DE GASTOS

Sección	18	EDUCACIÓN, CULTURA Y DEPORTES
Órgano Gestor	1804	DIRECCIÓN GENERAL DE RECURSOS HUMANOS Y PLANIFICACIÓN EDUCATIVA
Programa	422A	EDUCACIÓN INFANTIL Y PRIMARIA

(IMPORTE EN EUROS)

CÓDIGO	Capítulo/Artículo	CRÉDITOS INICIALES (1)	MODIFICACIONES (2)	CRÉDITOS DEFINITIVOS (3=1+2)	GASTOS COMPROMETIDOS (4)	OBLIGACIONES RECONOCIDAS NETAS (5)	PAGOS (6)	OBLIGACIONES PENDIENTES DE PAGO (7=5-6)	REMANENTES DE CRÉDITO (8=3-5)
1	GASTOS DE PERSONAL	537.058.830,00	1.915.677,00-	535.143.153,00	533.980.009,41	533.974.983,76	533.974.983,76	0,00	1.168.169,24
12	FUNCIONARIOS (EXCEPTO DOCENTES Y DE INSTITUCIONES SANITARIAS)	4.608.490,00	11.439.739,55-	6.831.249,55-	4.240.360,89	4.240.360,89	4.240.360,89	0,00	11.071.610,44-
13	LABORALES (EXCEPTO DE INSTITUCIONES SANITARIAS)	11.674.120,00	107.435,27	11.781.555,27	12.159.796,38	12.159.796,38	12.159.796,38	0,00	378.241,11-
16	CUOTAS, PRESTACIONES Y GASTOS SOCIALES A CARGO DEL EMPLEADOR	55.374.630,00	2.247.516,29	57.622.146,29	48.787.383,86	48.782.358,21	48.782.358,21	0,00	8.839.788,08
17	PERSONAL DOCENTE	465.401.590,00	7.169.110,99	472.570.700,99	468.792.468,28	468.792.468,28	468.792.468,28	0,00	3.778.232,71
	Total Operaciones Corrientes	537.058.830,00	1.915.677,00-	535.143.153,00	533.980.009,41	533.974.983,76	533.974.983,76	0,00	1.168.169,24
	Total operaciones no financieras	537.058.830,00	1.915.677,00-	535.143.153,00	533.980.009,41	533.974.983,76	533.974.983,76	0,00	1.168.169,24
	Total Programa	537.058.830,00	1.915.677,00-	535.143.153,00	533.980.009,41	533.974.983,76	533.974.983,76	0,00	1.168.169,24

LIQUIDACIÓN DEL PRESUPUESTO DE GASTOS

Sección	18	EDUCACIÓN, CULTURA Y DEPORTES
Órgano Gestor	1804	DIRECCIÓN GENERAL DE RECURSOS HUMANOS Y PLANIFICACIÓN EDUCATIVA
Programa	422B	EDUCACIÓN SECUNDARIA, FORMACIÓN PROFESIONAL Y ENSEÑANZAS DE RÉGIMENESPECIAL

(IMPORTE EN EUROS)

CÓDIGO	Capítulo/Artículo	CRÉDITOS INICIALES (1)	MODIFICACIONES (2)	CRÉDITOS DEFINITIVOS (3=1+2)	GASTOS COMPROMETIDOS (4)	OBLIGACIONES RECONOCIDAS NETAS (5)	PAGOS (6)	OBLIGACIONES PENDIENTES DE PAGO (7=5-6)	REMANENTES DE CRÉDITO (8=3-5)
1	GASTOS DE PERSONAL	613.264.560,00	25.441.117,72	638.705.677,72	637.546.754,72	637.544.596,81	637.544.596,81	0,00	1.161.080,91
12	FUNCIONARIOS (EXCEPTO DOCENTES Y DE INSTITUCIONES SANITARIAS)	12.327.680,00	17.242.156,92	29.569.836,92	12.658.083,88	12.658.083,88	12.658.083,88	0,00	16.911.753,04
13	LABORALES (EXCEPTO DE INSTITUCIONES SANITARIAS)	26.699.580,00	134.027,54	26.833.607,54	27.658.242,69	27.658.242,69	27.658.242,69	0,00	824.635,15-
15	INCENTIVOS AL RENDIMIENTO	0,00	56.205,33	56.205,33	56.205,33	56.205,33	56.205,33	0,00	0,00
16	CUOTAS, PRESTACIONES Y GASTOS SOCIALES A CARGO DEL EMPLEADOR	59.486.910,00	2.200.322,17	61.687.232,17	72.984.626,40	72.982.468,49	72.982.468,49	0,00	11.295.236,32-
17	PERSONAL DOCENTE	514.750.390,00	5.808.405,76	520.558.795,76	524.189.596,42	524.189.596,42	524.189.596,42	0,00	3.630.800,66-
	Total Operaciones Corrientes	613.264.560,00	25.441.117,72	638.705.677,72	637.546.754,72	637.544.596,81	637.544.596,81	0,00	1.161.080,91
	Total operaciones no financieras	613.264.560,00	25.441.117,72	638.705.677,72	637.546.754,72	637.544.596,81	637.544.596,81	0,00	1.161.080,91
	Total Programa	613.264.560,00	25.441.117,72	638.705.677,72	637.546.754,72	637.544.596,81	637.544.596,81	0,00	1.161.080,91

LIQUIDACIÓN DEL PRESUPUESTO DE GASTOS

Sección	18	EDUCACIÓN, CULTURA Y DEPORTES
Órgano Gestor	1804	DIRECCIÓN GENERAL DE RECURSOS HUMANOS Y PLANIFICACIÓN EDUCATIVA
Programa	422D	ATENCIÓN A LA DIVERSIDAD

(IMPORTE EN EUROS)

CÓDIGO	Capítulo/Artículo	CRÉDITOS INICIALES (1)	MODIFICACIONES (2)	CRÉDITOS DEFINITIVOS (3=1+2)	GASTOS COMPROMETIDOS (4)	OBLIGACIONES RECONOCIDAS NETAS (5)	PAGOS (6)	OBLIGACIONES PENDIENTES DE PAGO (7=5-6)	REMANENTES DE CRÉDITO (8=3-5)
1	GASTOS DE PERSONAL	134.909.700,00	16.556.392,35	151.466.092,35	151.464.178,74	151.464.178,74	151.464.178,74	0,00	1.913,61
12	FUNCIONARIOS (EXCEPTO DOCENTES Y DE INSTITUCIONES SANITARIAS)	2.172.440,00	18.171.201,23	20.343.641,23	3.868.066,08	3.868.066,08	3.868.066,08	0,00	16.475.575,15
13	LABORALES (EXCEPTO DE INSTITUCIONES SANITARIAS)	16.032.660,00	907.963,26-	15.124.696,74	19.011.594,83	19.011.594,83	19.011.594,83	0,00	3.886.898,09-
15	INCENTIVOS AL RENDIMIENTO	0,00	33.154,38	33.154,38	33.154,38	33.154,38	33.154,38	0,00	0,00
16	CUOTAS, PRESTACIONES Y GASTOS SOCIALES A CARGO DEL EMPLEADOR	12.595.280,00	0,00	12.595.280,00	19.245.788,46	19.245.788,46	19.245.788,46	0,00	6.650.508,46-
17	PERSONAL DOCENTE	104.109.320,00	740.000,00-	103.369.320,00	109.305.574,99	109.305.574,99	109.305.574,99	0,00	5.936.254,99-
	Total Operaciones Corrientes	134.909.700,00	16.556.392,35	151.466.092,35	151.464.178,74	151.464.178,74	151.464.178,74	0,00	1.913,61
	Total operaciones no financieras	134.909.700,00	16.556.392,35	151.466.092,35	151.464.178,74	151.464.178,74	151.464.178,74	0,00	1.913,61
	Total Programa	134.909.700,00	16.556.392,35	151.466.092,35	151.464.178,74	151.464.178,74	151.464.178,74	0,00	1.913,61

LIQUIDACIÓN DEL PRESUPUESTO DE GASTOS

Sección	18	EDUCACIÓN, CULTURA Y DEPORTES
Órgano Gestor	1804	DIRECCIÓN GENERAL DE RECURSOS HUMANOS Y PLANIFICACIÓN EDUCATIVA
Programa	422F	EDUCACIÓN PERMANENTE DE ADULTOS

(IMPORTE EN EUROS)

CÓDIGO	Capítulo/Artículo	CRÉDITOS INICIALES (1)	MODIFICACIONES (2)	CRÉDITOS DEFINITIVOS (3=1+2)	GASTOS COMPROMETIDOS (4)	OBLIGACIONES RECONOCIDAS NETAS (5)	PAGOS (6)	OBLIGACIONES PENDIENTES DE PAGO (7=5-6)	REMANENTES DE CRÉDITO (8=3-5)
1	GASTOS DE PERSONAL	27.343.040,00	1.028.195,40-	26.314.844,60	26.302.758,21	26.302.758,21	26.302.758,21	0,00	12.086,39
12	FUNCIONARIOS (EXCEPTO DOCENTES Y DE INSTITUCIONES SANITARIAS)	22.430,00	1.030.608,14-	1.008.178,14-	22.997,08	22.997,08	22.997,08	0,00	1.031.175,22-
13	LABORALES (EXCEPTO DE INSTITUCIONES SANITARIAS)	466.900,00	2.412,74	469.312,74	513.668,91	513.668,91	513.668,91	0,00	44.356,17-
16	CUOTAS, PRESTACIONES Y GASTOS SOCIALES A CARGO DEL EMPLEADOR	3.004.300,00	0,00	3.004.300,00	2.884.783,51	2.884.783,51	2.884.783,51	0,00	119.516,49
17	PERSONAL DOCENTE	23.849.410,00	0,00	23.849.410,00	22.881.308,71	22.881.308,71	22.881.308,71	0,00	968.101,29
	Total Operaciones Corrientes	27.343.040,00	1.028.195,40-	26.314.844,60	26.302.758,21	26.302.758,21	26.302.758,21	0,00	12.086,39
	Total operaciones no financieras	27.343.040,00	1.028.195,40-	26.314.844,60	26.302.758,21	26.302.758,21	26.302.758,21	0,00	12.086,39
	Total Programa	27.343.040,00	1.028.195,40-	26.314.844,60	26.302.758,21	26.302.758,21	26.302.758,21	0,00	12.086,39

LIQUIDACIÓN DEL PRESUPUESTO DE GASTOS

Sección	18	EDUCACIÓN, CULTURA Y DEPORTES
Órgano Gestor	1804	DIRECCIÓN GENERAL DE RECURSOS HUMANOS Y PLANIFICACIÓN EDUCATIVA
Programa	423A	PROMOCIÓN EDUCATIVA

(IMPORTE EN EUROS)

CÓDIGO	Capítulo/Artículo	CRÉDITOS INICIALES (1)	MODIFICACIONES (2)	CRÉDITOS DEFINITIVOS (3=1+2)	GASTOS COMPROMETIDOS (4)	OBLIGACIONES RECONOCIDAS NETAS (5)	PAGOS (6)	OBLIGACIONES PENDIENTES DE PAGO (7=5-6)	REMANENTES DE CRÉDITO (8=3-5)
1	GASTOS DE PERSONAL	4.080.080,00	357.086,04-	3.722.993,96	3.718.427,54	3.718.427,54	3.718.427,54	0,00	4.566,42
12	FUNCIONARIOS (EXCEPTO DOCENTES Y DE INSTITUCIONES SANITARIAS)	195.290,00	19.531,72-	175.758,28	175.758,28	175.758,28	175.758,28	0,00	0,00
13	LABORALES (EXCEPTO DE INSTITUCIONES SANITARIAS)	2.768.170,00	197.904,60-	2.570.265,40	2.480.165,33	2.480.165,33	2.480.165,33	0,00	90.100,07
15	INCENTIVOS AL RENDIMIENTO	297.880,00	139.649,72-	158.230,28	158.230,28	158.230,28	158.230,28	0,00	0,00
16	CUOTAS, PRESTACIONES Y GASTOS SOCIALES A CARGO DEL EMPLEADOR	818.740,00	0,00	818.740,00	901.341,56	901.341,56	901.341,56	0,00	82.601,56-
17	PERSONAL DOCENTE	0,00	0,00	0,00	2.932,09	2.932,09	2.932,09	0,00	2.932,09-
	Total Operaciones Corrientes	4.080.080,00	357.086,04-	3.722.993,96	3.718.427,54	3.718.427,54	3.718.427,54	0,00	4.566,42
	Total operaciones no financieras	4.080.080,00	357.086,04-	3.722.993,96	3.718.427,54	3.718.427,54	3.718.427,54	0,00	4.566,42
	Total Programa	4.080.080,00	357.086,04-	3.722.993,96	3.718.427,54	3.718.427,54	3.718.427,54	0,00	4.566,42
	Total Órgano Gestor	1.323.539.070,00	38.368.313,93	1.361.907.383,93	1.359.566.509,54	1.359.559.325,98	1.359.559.325,98	0,00	2.348.057,95

LIQUIDACIÓN DEL PRESUPUESTO DE GASTOS

Sección	18	EDUCACIÓN, CULTURA Y DEPORTES
Órgano Gestor	1808	VICECONSEJERÍA DE CULTURA Y DEPORTES
Programa	126B	SERVICIO DE PUBLICACIONES

(IMPORTE EN EUROS)

CÓDIGO	Capítulo/Artículo	CRÉDITOS INICIALES (1)	MODIFICACIONES (2)	CRÉDITOS DEFINITIVOS (3=1+2)	GASTOS COMPROMETIDOS (4)	OBLIGACIONES RECONOCIDAS NETAS (5)	PAGOS (6)	OBLIGACIONES PENDIENTES DE PAGO (7=5-6)	REMANENTES DE CRÉDITO (8=3-5)
1	GASTOS DE PERSONAL	72.680,00	20.442,87	93.122,87	93.122,87	93.122,87	93.122,87	0,00	0,00
12	FUNCIONARIOS (EXCEPTO DOCENTES Y DE INSTITUCIONES SANITARIAS)	32.410,00	20.442,87	52.852,87	50.778,20	50.778,20	50.778,20	0,00	2.074,67
13	LABORALES (EXCEPTO DE INSTITUCIONES SANITARIAS)	18.010,00	0,00	18.010,00	18.316,34	18.316,34	18.316,34	0,00	306,34-
16	CUOTAS, PRESTACIONES Y GASTOS SOCIALES A CARGO DEL EMPLEADOR	22.260,00	0,00	22.260,00	24.028,33	24.028,33	24.028,33	0,00	1.768,33-
2	GASTOS EN BIENES CORRIENTES Y SERVICIOS	30.500,00	0,00	30.500,00	11.958,60	7.900,60	7.900,60	0,00	22.599,40
22	MATERIALES, SUMINISTROS Y OTROS	30.500,00	0,00	30.500,00	11.958,60	7.900,60	7.900,60	0,00	22.599,40
	Total Operaciones Corrientes	103.180,00	20.442,87	123.622,87	105.081,47	101.023,47	101.023,47	0,00	22.599,40
6	INVERSIONES REALES	35.000,00	0,00	35.000,00	34.672,44	30.422,44	30.422,44	0,00	4.577,56
62	INVERSIÓN NUEVA ASOCIADA AL FUNCIONAMIENTO OPERATIVO DE LOS SERVICIOSPÚBLICOS	35.000,00	0,00	35.000,00	34.672,44	30.422,44	30.422,44	0,00	4.577,56
	Total Operaciones de Capital	35.000,00	0,00	35.000,00	34.672,44	30.422,44	30.422,44	0,00	4.577,56
	Total operaciones no financieras	138.180,00	20.442,87	158.622,87	139.753,91	131.445,91	131.445,91	0,00	27.176,96
	Total Programa	138.180,00	20.442,87	158.622,87	139.753,91	131.445,91	131.445,91	0,00	27.176,96

LIQUIDACIÓN DEL PRESUPUESTO DE GASTOS

Sección	18	EDUCACIÓN, CULTURA Y DEPORTES
Órgano Gestor	1808	VICECONSEJERÍA DE CULTURA Y DEPORTES
Programa	323A	PROMOCIÓN Y SERVICIOS DE LA JUVENTUD

(IMPORTE EN EUROS)

CÓDIGO	Capítulo/Artículo	CRÉDITOS INICIALES (1)	MODIFICACIONES (2)	CRÉDITOS DEFINITIVOS (3=1+2)	GASTOS COMPROMETIDOS (4)	OBLIGACIONES RECONOCIDAS NETAS (5)	PAGOS (6)	OBLIGACIONES PENDIENTES DE PAGO (7=5-6)	REMANENTES DE CRÉDITO (8=3-5)
1	GASTOS DE PERSONAL	2.080.940,00	49.398,75-	2.031.541,25	2.031.541,25	2.031.541,25	2.031.541,25	0,00	0,00
12	FUNCIONARIOS (EXCEPTO DOCENTES Y DE INSTITUCIONES SANITARIAS)	923.610,00	50.274,16-	873.335,84	967.464,46	967.464,46	967.464,46	0,00	94.128,62-
13	LABORALES (EXCEPTO DE INSTITUCIONES SANITARIAS)	601.280,00	875,41	602.155,41	603.430,76	603.430,76	603.430,76	0,00	1.275,35-
16	CUOTAS, PRESTACIONES Y GASTOS SOCIALES A CARGO DEL EMPLEADOR	556.050,00	0,00	556.050,00	460.646,03	460.646,03	460.646,03	0,00	95.403,97
2	GASTOS EN BIENES CORRIENTES Y SERVICIOS	384.010,00	45.000,00	429.010,00	413.638,11	391.118,20	337.770,96	53.347,24	37.891,80
20	ARRENDAMIENTOS Y CÁNONES	1.200,00	0,00	1.200,00	0,00	0,00	0,00	0,00	1.200,00
21	REPARACIONES, MANTENIMIENTO Y CONSERVACIÓN	67.400,00	18.065,30	85.465,30	83.921,92	80.488,96	62.304,20	18.184,76	4.976,34
22	MATERIALES, SUMINISTROS Y OTROS	315.410,00	26.934,70	342.344,70	329.716,19	310.629,24	275.466,76	35.162,48	31.715,46
4	TRANSFERENCIAS CORRIENTES	2.060.000,00	151.198,06-	1.908.801,94	1.665.899,79	1.465.487,98	1.312.443,87	153.044,11	443.313,96
46	A CORPORACIONES LOCALES	60.000,00	54.151,88-	5.848,12	5.848,12	5.848,12	5.848,12	0,00	0,00
48	A FAMILIAS E INSTITUCIONES SIN FIN DE LUCRO	2.000.000,00	97.046,18-	1.902.953,82	1.660.051,67	1.459.639,86	1.306.595,75	153.044,11	443.313,96
	Total Operaciones Corrientes	4.524.950,00	155.596,81-	4.369.353,19	4.111.079,15	3.888.147,43	3.681.756,08	206.391,35	481.205,76
6	INVERSIONES REALES	50.000,00	0,00	50.000,00	31.101,67	29.998,66	25.600,67	4.397,99	20.001,34
62	INVERSIÓN NUEVA ASOCIADA AL FUNCIONAMIENTO OPERATIVO DE LOS SERVICIOSPÚBLICOS	10.000,00	0,00	10.000,00	4.515,94	4.515,94	4.515,94	0,00	5.484,06
63	INVERSIÓN DE REPOSICIÓN ASOCIADA AL FUNCIONAMIENTO OPERATIVO DE LOSSERVICIOS PÚBLICOS	40.000,00	0,00	40.000,00	26.585,73	25.482,72	21.084,73	4.397,99	14.517,28
	Total Operaciones de Capital	50.000,00	0,00	50.000,00	31.101,67	29.998,66	25.600,67	4.397,99	20.001,34
	Total operaciones no financieras	4.574.950,00	155.596,81-	4.419.353,19	4.142.180,82	3.918.146,09	3.707.356,75	210.789,34	501.207,10
	Total Programa	4.574.950,00	155.596,81-	4.419.353,19	4.142.180,82	3.918.146,09	3.707.356,75	210.789,34	501.207,10

LIQUIDACIÓN DEL PRESUPUESTO DE GASTOS

Sección	18	EDUCACIÓN, CULTURA Y DEPORTES
Órgano Gestor	1808	VICECONSEJERÍA DE CULTURA Y DEPORTES
Programa	452A	LIBROS, ARCHIVOS Y BIBLIOTECAS

(IMPORTE EN EUROS)

CÓDIGO	Capítulo/Artículo	CRÉDITOS INICIALES (1)	MODIFICACIONES (2)	CRÉDITOS DEFINITIVOS (3=1+2)	GASTOS COMPROMETIDOS (4)	OBLIGACIONES RECONOCIDAS NETAS (5)	PAGOS (6)	OBLIGACIONES PENDIENTES DE PAGO (7=5-6)	REMANENTES DE CRÉDITO (8=3-5)
1	GASTOS DE PERSONAL	10.516.950,00	30.362,18-	10.486.587,82	10.486.587,82	10.486.587,82	10.486.587,82	0,00	0,00
12	FUNCIONARIOS (EXCEPTO DOCENTES Y DE INSTITUCIONES SANITARIAS)	6.682.310,00	94.235,20-	6.588.074,80	6.834.141,85	6.834.141,85	6.834.141,85	0,00	246.067,05-
13	LABORALES (EXCEPTO DE INSTITUCIONES SANITARIAS)	1.431.930,00	375,68-	1.431.554,32	1.301.715,12	1.301.715,12	1.301.715,12	0,00	129.839,20
15	INCENTIVOS AL RENDIMIENTO	0,00	64.428,70	64.428,70	64.428,70	64.428,70	64.428,70	0,00	0,00
16	CUOTAS, PRESTACIONES Y GASTOS SOCIALES A CARGO DEL EMPLEADOR	2.402.710,00	180,00-	2.402.530,00	2.286.302,15	2.286.302,15	2.286.302,15	0,00	116.227,85
2	GASTOS EN BIENES CORRIENTES Y SERVICIOS	2.708.000,00	97.647,65	2.805.647,65	2.649.879,70	2.510.789,09	2.400.031,73	110.757,36	294.858,56
20	ARRENDAMIENTOS Y CÁNONES	40.500,00	3.000,00	43.500,00	43.480,92	39.204,00	39.204,00	0,00	4.296,00
21	REPARACIONES, MANTENIMIENTO Y CONSERVACIÓN	485.000,00	82.050,00	567.050,00	490.519,04	462.714,15	456.379,23	6.334,92	104.335,85
22	MATERIALES, SUMINISTROS Y OTROS	2.182.500,00	12.597,65	2.195.097,65	2.115.879,74	2.008.870,94	1.904.448,50	104.422,44	186.226,71
4	TRANSFERENCIAS CORRIENTES	600.000,00	17.852,49	617.852,49	617.852,49	617.852,49	617.852,49	0,00	0,00
41	A ORGANISMOS AUTÓNOMOS DE LA JUNTA	0,00	29.249,92	29.249,92	29.249,92	29.249,92	29.249,92	0,00	0,00
46	A CORPORACIONES LOCALES	600.000,00	11.397,43-	588.602,57	588.602,57	588.602,57	588.602,57	0,00	0,00
	Total Operaciones Corrientes	13.824.950,00	85.137,96	13.910.087,96	13.754.320,01	13.615.229,40	13.504.472,04	110.757,36	294.858,56
6	INVERSIONES REALES	258.000,00	0,00	258.000,00	238.413,73	209.936,80	195.178,51	14.758,29	48.063,20
62	INVERSIÓN NUEVA ASOCIADA AL FUNCIONAMIENTO OPERATIVO DE LOS SERVICIOSPÚBLICOS	168.000,00	0,00	168.000,00	183.904,06	178.687,04	163.928,75	14.758,29	10.687,04-
63	INVERSIÓN DE REPOSICIÓN ASOCIADA AL FUNCIONAMIENTO OPERATIVO DE LOSSERVICIOS PÚBLICOS	65.000,00	0,00	65.000,00	42.712,17	19.452,26	19.452,26	0,00	45.547,74
69	INVERSIÓN GESTIONADA PARA OTROS ENTES PÚBLICOS	25.000,00	0,00	25.000,00	11.797,50	11.797,50	11.797,50	0,00	13.202,50
7	TRANSFERENCIAS DE CAPITAL	500.000,00	115.661,58-	384.338,42	384.338,42	384.338,42	384.338,42	0,00	0,00
76	A CORPORACIONES LOCALES	500.000,00	115.661,58-	384.338,42	384.338,42	384.338,42	384.338,42	0,00	0,00
	Total Operaciones de Capital	758.000,00	115.661,58-	642.338,42	622.752,15	594.275,22	579.516,93	14.758,29	48.063,20
	Total operaciones no financieras	14.582.950,00	30.523,62-	14.552.426,38	14.377.072,16	14.209.504,62	14.083.988,97	125.515,65	342.921,76
	Total Programa	14.582.950,00	30.523,62-	14.552.426,38	14.377.072,16	14.209.504,62	14.083.988,97	125.515,65	342.921,76

LIQUIDACIÓN DEL PRESUPUESTO DE GASTOS

Sección	18	EDUCACIÓN, CULTURA Y DEPORTES
Órgano Gestor	1808	VICECONSEJERÍA DE CULTURA Y DEPORTES
Programa	455A	GESTIÓN CULTURAL

(IMPORTE EN EUROS)

CÓDIGO	Capítulo/Artículo	CRÉDITOS INICIALES (1)	MODIFICACIONES (2)	CRÉDITOS DEFINITIVOS (3=1+2)	GASTOS COMPROMETIDOS (4)	OBLIGACIONES RECONOCIDAS NETAS (5)	PAGOS (6)	OBLIGACIONES PENDIENTES DE PAGO (7=5-6)	REMANENTES DE CRÉDITO (8=3-5)
1	GASTOS DE PERSONAL	830.940,00	72.204,06	903.144,06	903.144,06	903.144,06	903.144,06	0,00	0,00
12	FUNCIONARIOS (EXCEPTO DOCENTES Y DE INSTITUCIONES SANITARIAS)	639.060,00	72.204,06	711.264,06	709.822,11	709.822,11	709.822,11	0,00	1.441,95
16	CUOTAS, PRESTACIONES Y GASTOS SOCIALES A CARGO DEL EMPLEADOR	191.880,00	0,00	191.880,00	193.321,95	193.321,95	193.321,95	0,00	1.441,95-
2	GASTOS EN BIENES CORRIENTES Y SERVICIOS	464.610,00	387.593,91	852.203,91	682.078,59	650.474,79	308.639,46	341.835,33	201.729,12
20	ARRENDAMIENTOS Y CÁNONES	3.200,00	533,46	3.733,46	3.733,46	3.733,46	0,00	3.733,46	0,00
22	MATERIALES, SUMINISTROS Y OTROS	461.410,00	387.060,45	848.470,45	678.345,13	646.741,33	308.639,46	338.101,87	201.729,12
4	TRANSFERENCIAS CORRIENTES	5.948.880,00	629.880,63-	5.318.999,37	5.104.106,38	4.882.985,49	4.381.917,15	501.068,34	436.013,88
42	A EMPRESAS PÚBLICAS DE LA JUNTA Y OTROS ENTES PÚBLICOS	3.666.000,00	272.297,21-	3.393.702,79	3.234.302,73	3.234.302,73	3.034.666,57	199.636,16	159.400,06
46	A CORPORACIONES LOCALES	1.739.290,00	426.301,76-	1.312.988,24	1.310.028,37	1.110.349,18	894.400,40	215.948,78	202.639,06
47	A EMPRESAS PRIVADAS	138.590,00	118.718,34	257.308,34	204.775,28	183.333,58	97.850,18	85.483,40	73.974,76
48	A FAMILIAS E INSTITUCIONES SIN FIN DE LUCRO	405.000,00	50.000,00-	355.000,00	355.000,00	355.000,00	355.000,00	0,00	0,00
	Total Operaciones Corrientes	7.244.430,00	170.082,66-	7.074.347,34	6.689.329,03	6.436.604,34	5.593.700,67	842.903,67	637.743,00
6	INVERSIONES REALES	165.650,00	9.000,00	174.650,00	9.000,00	9.000,00	9.000,00	0,00	165.650,00
62	INVERSIÓN NUEVA ASOCIADA AL FUNCIONAMIENTO OPERATIVO DE LOS SERVICIOSPÚBLICOS	0,00	9.000,00	9.000,00	9.000,00	9.000,00	9.000,00	0,00	0,00
69	INVERSIÓN GESTIONADA PARA OTROS ENTES PÚBLICOS	165.650,00	0,00	165.650,00	0,00	0,00	0,00	0,00	165.650,00
7	TRANSFERENCIAS DE CAPITAL	0,00	20.220,92	20.220,92	9.102,17	9.102,17	9.102,17	0,00	11.118,75
76	A CORPORACIONES LOCALES	0,00	20.220,92	20.220,92	9.102,17	9.102,17	9.102,17	0,00	11.118,75
	Total Operaciones de Capital	165.650,00	29.220,92	194.870,92	18.102,17	18.102,17	18.102,17	0,00	176.768,75
	Total operaciones no financieras	7.410.080,00	140.861,74-	7.269.218,26	6.707.431,20	6.454.706,51	5.611.802,84	842.903,67	814.511,75
	Total Programa	7.410.080,00	140.861,74-	7.269.218,26	6.707.431,20	6.454.706,51	5.611.802,84	842.903,67	814.511,75

LIQUIDACIÓN DEL PRESUPUESTO DE GASTOS

Sección	18	EDUCACIÓN, CULTURA Y DEPORTES
Órgano Gestor	1808	VICECONSEJERÍA DE CULTURA Y DEPORTES
Programa	457A	INFRAESTRUCTURA, FOMENTO Y APOYO AL DEPORTE

(IMPORTE EN EUROS)

CÓDIGO	Capítulo/Artículo	CRÉDITOS INICIALES (1)	MODIFICACIONES (2)	CRÉDITOS DEFINITIVOS (3=1+2)	GASTOS COMPROMETIDOS (4)	OBLIGACIONES RECONOCIDAS NETAS (5)	PAGOS (6)	OBLIGACIONES PENDIENTES DE PAGO (7=5-6)	REMANENTES DE CRÉDITO (8=3-5)
1	GASTOS DE PERSONAL	1.344.350,00	28.515,86-	1.315.834,14	1.315.834,14	1.315.834,14	1.315.834,14	0,00	0,00
10	ALTOS CARGOS	66.700,00	14.809,04	81.509,04	66.333,54	66.333,54	66.333,54	0,00	15.175,50
12	FUNCIONARIOS (EXCEPTO DOCENTES Y DE INSTITUCIONES SANITARIAS)	989.840,00	43.324,90-	946.515,10	1.016.325,38	1.016.325,38	1.016.325,38	0,00	69.810,28-
16	CUOTAS, PRESTACIONES Y GASTOS SOCIALES A CARGO DEL EMPLEADOR	287.810,00	0,00	287.810,00	233.175,22	233.175,22	233.175,22	0,00	54.634,78
2	GASTOS EN BIENES CORRIENTES Y SERVICIOS	2.952.400,00	402.520,10-	2.549.879,90	2.309.626,17	2.235.711,07	2.140.704,41	95.006,66	314.168,83
21	REPARACIONES, MANTENIMIENTO Y CONSERVACIÓN	30.000,00	30.000,00-	0,00	0,00	0,00	0,00	0,00	0,00
22	MATERIALES, SUMINISTROS Y OTROS	2.922.400,00	372.520,10-	2.549.879,90	2.309.626,17	2.235.711,07	2.140.704,41	95.006,66	314.168,83
4	TRANSFERENCIAS CORRIENTES	3.041.630,00	530.865,10	3.572.495,10	3.540.836,08	3.537.297,41	2.156.266,69	1.381.030,72	35.197,69
42	A EMPRESAS PÚBLICAS DE LA JUNTA Y OTROS ENTES PÚBLICOS	100.000,00	100.000,00-	0,00	0,00	0,00	0,00	0,00	0,00
47	A EMPRESAS PRIVADAS	40.000,00	50.000,00	90.000,00	75.000,00	75.000,00	50.000,00	25.000,00	15.000,00
48	A FAMILIAS E INSTITUCIONES SIN FIN DE LUCRO	2.901.630,00	580.865,10	3.482.495,10	3.465.836,08	3.462.297,41	2.106.266,69	1.356.030,72	20.197,69
	Total Operaciones Corrientes	7.338.380,00	99.829,14	7.438.209,14	7.166.296,39	7.088.842,62	5.612.805,24	1.476.037,38	349.366,52
6	INVERSIONES REALES	593.390,00	1.215.988,00	1.809.378,00	1.656.208,35	1.542.450,23	1.530.559,08	11.891,15	266.927,77
69	INVERSIÓN GESTIONADA PARA OTROS ENTES PÚBLICOS	593.390,00	1.215.988,00	1.809.378,00	1.656.208,35	1.542.450,23	1.530.559,08	11.891,15	266.927,77
	Total Operaciones de Capital	593.390,00	1.215.988,00	1.809.378,00	1.656.208,35	1.542.450,23	1.530.559,08	11.891,15	266.927,77
	Total operaciones no financieras	7.931.770,00	1.315.817,14	9.247.587,14	8.822.504,74	8.631.292,85	7.143.364,32	1.487.928,53	616.294,29
	Total Programa	7.931.770,00	1.315.817,14	9.247.587,14	8.822.504,74	8.631.292,85	7.143.364,32	1.487.928,53	616.294,29

LIQUIDACIÓN DEL PRESUPUESTO DE GASTOS

Sección	18	EDUCACIÓN, CULTURA Y DEPORTES
Órgano Gestor	1808	VICECONSEJERÍA DE CULTURA Y DEPORTES
Programa	458A	PATRIMONIO ARTÍSTICO Y MUSEOS

(IMPORTE EN EUROS)

CÓDIGO	Capítulo/Artículo	CRÉDITOS INICIALES (1)	MODIFICACIONES (2)	CRÉDITOS DEFINITIVOS (3=1+2)	GASTOS COMPROMETIDOS (4)	OBLIGACIONES RECONOCIDAS NETAS (5)	PAGOS (6)	OBLIGACIONES PENDIENTES DE PAGO (7=5-6)	REMANENTES DE CRÉDITO (8=3-5)
1	GASTOS DE PERSONAL	6.308.490,00	93.646,75-	6.214.843,25	6.214.843,25	6.214.843,25	6.214.843,25	0,00	0,00
10	ALTOS CARGOS	70.930,00	23.990,51-	46.939,49	70.755,58	70.755,58	70.755,58	0,00	23.816,09-
12	FUNCIONARIOS (EXCEPTO DOCENTES Y DE INSTITUCIONES SANITARIAS)	1.894.960,00	60.621,01-	1.834.338,99	2.040.507,37	2.040.507,37	2.040.507,37	0,00	206.168,38-
13	LABORALES (EXCEPTO DE INSTITUCIONES SANITARIAS)	2.846.360,00	9.035,23-	2.837.324,77	2.683.470,09	2.683.470,09	2.683.470,09	0,00	153.854,68
16	CUOTAS, PRESTACIONES Y GASTOS SOCIALES A CARGO DEL EMPLEADOR	1.496.240,00	0,00	1.496.240,00	1.420.110,21	1.420.110,21	1.420.110,21	0,00	76.129,79
2	GASTOS EN BIENES CORRIENTES Y SERVICIOS	3.112.830,00	872.325,06	3.985.155,06	3.784.678,07	3.702.505,13	3.049.032,75	653.472,38	282.649,93
20	ARRENDAMIENTOS Y CÁNONES	32.410,00	0,00	32.410,00	26.931,70	26.931,70	26.931,70	0,00	5.478,30
21	REPARACIONES, MANTENIMIENTO Y CONSERVACIÓN	472.060,00	0,00	472.060,00	355.853,30	325.080,90	323.919,30	1.161,60	146.979,10
22	MATERIALES, SUMINISTROS Y OTROS	2.608.360,00	872.325,06	3.480.685,06	3.401.893,07	3.350.492,53	2.698.181,75	652.310,78	130.192,53
4	TRANSFERENCIAS CORRIENTES	1.230.000,00	10.923,56	1.240.923,56	1.217.101,75	1.217.101,75	1.115.196,37	101.905,38	23.821,81
42	A EMPRESAS PÚBLICAS DE LA JUNTA Y OTROS ENTES PÚBLICOS	1.050.000,00	9.438,34	1.059.438,34	1.047.493,94	1.047.493,94	982.493,94	65.000,00	11.944,40
43	A LA ADMINISTRACIÓN DEL ESTADO, OO.AA., EE.PP. Y OTROS ENTES PÚBLICOS ESTATALES	88.000,00	0,00	88.000,00	85.255,72	85.255,72	85.255,72	0,00	2.744,28
46	A CORPORACIONES LOCALES	71.000,00	1.485,22	72.485,22	67.188,97	67.188,97	47.446,71	19.742,26	5.296,25
48	A FAMILIAS E INSTITUCIONES SIN FIN DE LUCRO	21.000,00	0,00	21.000,00	17.163,12	17.163,12	0,00	17.163,12	3.836,88
	Total Operaciones Corrientes	10.651.320,00	789.601,87	11.440.921,87	11.216.623,07	11.134.450,13	10.379.072,37	755.377,76	306.471,74
6	INVERSIONES REALES	1.342.830,00	76.620,00-	1.266.210,00	1.198.672,76	825.728,68	732.636,21	93.092,47	440.481,32
61	INVERSIÓN DE REPOSICIÓN EN BIENES DESTINADOS AL USO GENERAL(Infraestructuras, bienes naturales y bienes del patrimonio histórico,artístico y cultural)	137.860,00	0,00	137.860,00	160.513,83	137.075,12	137.075,12	0,00	784,88
62	INVERSIÓN NUEVA ASOCIADA AL FUNCIONAMIENTO OPERATIVO DE LOS SERVICIOSPÚBLICOS	95.000,00	26.620,00-	68.380,00	834,99	834,98	834,98	0,00	67.545,02
63	INVERSIÓN DE REPOSICIÓN ASOCIADA AL FUNCIONAMIENTO OPERATIVO DE LOSSERVICIOS PÚBLICOS	62.670,00	50.000,00-	12.670,00	88.879,21	2.838,64	2.838,64	0,00	9.831,36
69	INVERSIÓN GESTIONADA PARA OTROS ENTES PÚBLICOS	1.047.300,00	0,00	1.047.300,00	948.444,73	684.979,94	591.887,47	93.092,47	362.320,06
7	TRANSFERENCIAS DE CAPITAL	466.610,00	466.112,62-	497,38	497,38	0,00	0,00	0,00	497,38
78	A FAMILIAS E INSTITUCIONES SIN FIN DE LUCRO	466.610,00	466.112,62-	497,38	497,38	0,00	0,00	0,00	497,38
	Total Operaciones de Capital	1.809.440,00	542.732,62-	1.266.707,38	1.199.170,14	825.728,68	732.636,21	93.092,47	440.978,70
	Total operaciones no financieras	12.460.760,00	246.869,25	12.707.629,25	12.415.793,21	11.960.178,81	11.111.708,58	848.470,23	747.450,44

LIQUIDACIÓN DEL PRESUPUESTO DE GASTOS

Sección	18	EDUCACIÓN, CULTURA Y DEPORTES
Órgano Gestor	1808	VICECONSEJERÍA DE CULTURA Y DEPORTES
Programa	458A	PATRIMONIO ARTÍSTICO Y MUSEOS

(IMPORTE EN EUROS)

CÓDIGO	Capítulo/Artículo	CRÉDITOS INICIALES (1)	MODIFICACIONES (2)	CRÉDITOS DEFINITIVOS (3=1+2)	GASTOS COMPROMETIDOS (4)	OBLIGACIONES RECONOCIDAS NETAS (5)	PAGOS (6)	OBLIGACIONES PENDIENTES DE PAGO (7=5-6)	REMANENTES DE CRÉDITO (8=3-5)
	Total Programa	12.460.760,00	246.869,25	12.707.629,25	12.415.793,21	11.960.178,81	11.111.708,58	848.470,23	747.450,44
	Total Órgano Gestor	47.098.690,00	1.256.147,09	48.354.837,09	46.604.736,04	45.305.274,79	41.789.667,37	3.515.607,42	3.049.562,30
	Total Sección	1.850.139.110,00	117.347.113,25	1.967.486.223,25	1.944.098.437,37	1.934.012.504,52	1.912.910.857,89	21.101.646,63	33.473.718,73

LIQUIDACIÓN DEL PRESUPUESTO DE GASTOS

Sección	19	ECONOMÍA, EMPRESAS Y EMPLEO
Órgano Gestor	1902	SECRETARÍA GENERAL DE ECONOMÍA, EMPRESAS Y EMPLEO
Programa	321A	DIRECCIÓN Y SERVICIOS GENERALES DE ECONOMÍA, EMPRESAS Y EMPLEO

(IMPORTE EN EUROS)

CÓDIGO	Capítulo/Artículo	CRÉDITOS INICIALES (1)	MODIFICACIONES (2)	CRÉDITOS DEFINITIVOS (3=1+2)	GASTOS COMPROMETIDOS (4)	OBLIGACIONES RECONOCIDAS NETAS (5)	PAGOS (6)	OBLIGACIONES PENDIENTES DE PAGO (7=5-6)	REMANENTES DE CRÉDITO (8=3-5)
1	GASTOS DE PERSONAL	8.606.300,00	21.625,00-	8.584.675,00	8.534.308,81	8.534.308,81	8.534.308,81	0,00	50.366,19
10	ALTOS CARGOS	403.480,00	0,00	403.480,00	428.956,08	428.956,08	428.956,08	0,00	25.476,08-
11	PERSONAL EVENTUAL	249.540,00	0,00	249.540,00	243.637,95	243.637,95	243.637,95	0,00	5.902,05
12	FUNCIONARIOS (EXCEPTO DOCENTES Y DE INSTITUCIONES SANITARIAS)	4.517.530,00	60.000,00-	4.457.530,00	4.075.857,30	4.075.857,30	4.075.857,30	0,00	381.672,70
13	LABORALES (EXCEPTO DE INSTITUCIONES SANITARIAS)	2.028.250,00	0,00	2.028.250,00	1.855.358,72	1.855.358,72	1.855.358,72	0,00	172.891,28
16	CUOTAS, PRESTACIONES Y GASTOS SOCIALES A CARGO DEL EMPLEADOR	1.407.500,00	38.375,00	1.445.875,00	1.930.498,76	1.930.498,76	1.930.498,76	0,00	484.623,76-
2	GASTOS EN BIENES CORRIENTES Y SERVICIOS	5.317.200,00	105.000,00-	5.212.200,00	4.880.357,59	4.545.321,35	4.455.705,85	89.615,50	666.878,65
20	ARRENDAMIENTOS Y CÁNONES	461.000,00	90.000,00-	371.000,00	315.796,65	310.099,24	292.706,66	17.392,58	60.900,76
21	REPARACIONES, MANTENIMIENTO Y CONSERVACIÓN	682.000,00	45.000,00-	637.000,00	533.830,33	439.691,91	435.298,13	4.393,78	197.308,09
22	MATERIALES, SUMINISTROS Y OTROS	4.049.200,00	90.000,00	4.139.200,00	4.010.971,42	3.775.771,01	3.709.231,89	66.539,12	363.428,99
23	INDEMNIZACIONES POR RAZÓN DE SERVICIO	125.000,00	60.000,00-	65.000,00	19.759,19	19.759,19	18.469,17	1.290,02	45.240,81
	Total Operaciones Corrientes	13.923.500,00	126.625,00-	13.796.875,00	13.414.666,40	13.079.630,16	12.990.014,66	89.615,50	717.244,84
6	INVERSIONES REALES	265.000,00	100.000,00	365.000,00	177.534,56	167.081,15	159.692,98	7.388,17	197.918,85
62	INVERSIÓN NUEVA ASOCIADA AL FUNCIONAMIENTO OPERATIVO DE LOS SERVICIOSPÚBLICOS	60.000,00	0,00	60.000,00	88.828,66	82.980,74	75.592,57	7.388,17	22.980,74-
63	INVERSIÓN DE REPOSICIÓN ASOCIADA AL FUNCIONAMIENTO OPERATIVO DE LOSSERVICIOS PÚBLICOS	205.000,00	100.000,00	305.000,00	88.705,90	84.100,41	84.100,41	0,00	220.899,59
	Total Operaciones de Capital	265.000,00	100.000,00	365.000,00	177.534,56	167.081,15	159.692,98	7.388,17	197.918,85
	Total operaciones no financieras	14.188.500,00	26.625,00-	14.161.875,00	13.592.200,96	13.246.711,31	13.149.707,64	97.003,67	915.163,69
8	ACTIVOS FINANCIEROS	175.000,00	0,00	175.000,00	144.991,94	144.991,94	144.991,94	0,00	30.008,06
82	CONCESIÓN DE PRÉSTAMOS	175.000,00	0,00	175.000,00	144.991,94	144.991,94	144.991,94	0,00	30.008,06
	Total Operaciones financieras	175.000,00	0,00	175.000,00	144.991,94	144.991,94	144.991,94	0,00	30.008,06
	Total Programa	14.363.500,00	26.625,00-	14.336.875,00	13.737.192,90	13.391.703,25	13.294.699,58	97.003,67	945.171,75
	Total Órgano Gestor	14.363.500,00	26.625,00-	14.336.875,00	13.737.192,90	13.391.703,25	13.294.699,58	97.003,67	945.171,75

LIQUIDACIÓN DEL PRESUPUESTO DE GASTOS

Sección	19	ECONOMÍA, EMPRESAS Y EMPLEO
Órgano Gestor	1903	VICECONSEJERÍA DE EMPLEO, DIÁLOGO SOCIAL Y BIENESTAR LABORAL
Programa	315A	BIENESTAR LABORAL

(IMPORTE EN EUROS)

CÓDIGO	Capítulo/Artículo	CRÉDITOS INICIALES (1)	MODIFICACIONES (2)	CRÉDITOS DEFINITIVOS (3=1+2)	GASTOS COMPROMETIDOS (4)	OBLIGACIONES RECONOCIDAS NETAS (5)	PAGOS (6)	OBLIGACIONES PENDIENTES DE PAGO (7=5-6)	REMANENTES DE CRÉDITO (8=3-5)
2	GASTOS EN BIENES CORRIENTES Y SERVICIOS	375.000,00	2.000,00-	373.000,00	130.135,05	69.343,63	69.343,63	0,00	303.656,37
22	MATERIALES, SUMINISTROS Y OTROS	375.000,00	2.000,00-	373.000,00	130.135,05	69.343,63	69.343,63	0,00	303.656,37
4	TRANSFERENCIAS CORRIENTES	800.000,00	98.000,00-	702.000,00	558.692,90	558.692,90	558.692,90	0,00	143.307,10
46	A CORPORACIONES LOCALES	100.000,00	100.000,00-	0,00	0,00	0,00	0,00	0,00	0,00
47	A EMPRESAS PRIVADAS	30.000,00	70.000,00	100.000,00	0,00	0,00	0,00	0,00	100.000,00
48	A FAMILIAS E INSTITUCIONES SIN FIN DE LUCRO	670.000,00	68.000,00-	602.000,00	558.692,90	558.692,90	558.692,90	0,00	43.307,10
	Total Operaciones Corrientes	1.175.000,00	100.000,00-	1.075.000,00	688.827,95	628.036,53	628.036,53	0,00	446.963,47
7	TRANSFERENCIAS DE CAPITAL	1.407.830,00	100.000,00	1.507.830,00	857.743,57	767.953,28	631.590,12	136.363,16	739.876,72
76	A CORPORACIONES LOCALES	286.000,00	286.000,00-	0,00	0,00	0,00	0,00	0,00	0,00
77	A EMPRESAS PRIVADAS	1.085.330,00	347.609,76	1.432.939,76	795.628,39	717.258,03	590.062,33	127.195,70	715.681,73
78	A FAMILIAS E INSTITUCIONES SIN FIN DE LUCRO	36.500,00	38.390,24	74.890,24	62.115,18	50.695,25	41.527,79	9.167,46	24.194,99
	Total Operaciones de Capital	1.407.830,00	100.000,00	1.507.830,00	857.743,57	767.953,28	631.590,12	136.363,16	739.876,72
	Total operaciones no financieras	2.582.830,00	0,00	2.582.830,00	1.546.571,52	1.395.989,81	1.259.626,65	136.363,16	1.186.840,19
	Total Programa	2.582.830,00	0,00	2.582.830,00	1.546.571,52	1.395.989,81	1.259.626,65	136.363,16	1.186.840,19

LIQUIDACIÓN DEL PRESUPUESTO DE GASTOS

Sección	19	ECONOMÍA, EMPRESAS Y EMPLEO
Órgano Gestor	1903	VICECONSEJERÍA DE EMPLEO, DIÁLOGO SOCIAL Y BIENESTAR LABORAL
Programa	322C	DIALOGO SOCIAL E INTERMEDIACIÓN LABORAL

(IMPORTE EN EUROS)

CÓDIGO	Capítulo/Artículo	CRÉDITOS INICIALES (1)	MODIFICACIONES (2)	CRÉDITOS DEFINITIVOS (3=1+2)	GASTOS COMPROMETIDOS (4)	OBLIGACIONES RECONOCIDAS NETAS (5)	PAGOS (6)	OBLIGACIONES PENDIENTES DE PAGO (7=5-6)	REMANENTES DE CRÉDITO (8=3-5)
1	GASTOS DE PERSONAL	16.542.150,00	4.779.116,26	21.321.266,26	16.867.974,30	16.867.974,30	16.867.974,30	0,00	4.453.291,96
10	ALTOS CARGOS	70.930,00	0,00	70.930,00	66.126,97	66.126,97	66.126,97	0,00	4.803,03
12	FUNCIONARIOS (EXCEPTO DOCENTES Y DE INSTITUCIONES SANITARIAS)	12.213.420,00	4.006.672,71	16.220.092,71	12.070.934,85	12.070.934,85	12.070.934,85	0,00	4.149.157,86
13	LABORALES (EXCEPTO DE INSTITUCIONES SANITARIAS)	0,00	407.500,00	407.500,00	1.258.972,89	1.258.972,89	1.258.972,89	0,00	851.472,89-
15	INCENTIVOS AL RENDIMIENTO	117.400,00	60.986,45-	56.413,55	56.413,55	56.413,55	56.413,55	0,00	0,00
16	CUOTAS, PRESTACIONES Y GASTOS SOCIALES A CARGO DEL EMPLEADOR	4.140.400,00	425.930,00	4.566.330,00	3.415.526,04	3.415.526,04	3.415.526,04	0,00	1.150.803,96
2	GASTOS EN BIENES CORRIENTES Y SERVICIOS	855.000,00	150.329,21	1.005.329,21	634.824,11	483.799,62	422.324,96	61.474,66	521.529,59
20	ARRENDAMIENTOS Y CÁNONES	80.000,00	51.062,62	131.062,62	82.035,11	82.035,08	75.422,31	6.612,77	49.027,54
21	REPARACIONES, MANTENIMIENTO Y CONSERVACIÓN	100.000,00	65.468,59	165.468,59	68.302,26	50.996,01	48.852,86	2.143,15	114.472,58
22	MATERIALES, SUMINISTROS Y OTROS	675.000,00	33.798,00	708.798,00	484.486,74	350.768,53	298.049,79	52.718,74	358.029,47
4	TRANSFERENCIAS CORRIENTES	3.406.000,00	136.825,55-	3.269.174,45	2.952.679,21	1.968.025,14	1.873.883,46	94.141,68	1.301.149,31
46	A CORPORACIONES LOCALES	250.000,00	0,00	250.000,00	249.500,00	0,00	0,00	0,00	250.000,00
47	A EMPRESAS PRIVADAS	350.000,00	71.420,00	421.420,00	415.500,00	0,00	0,00	0,00	421.420,00
48	A FAMILIAS E INSTITUCIONES SIN FIN DE LUCRO	2.806.000,00	291.537,55-	2.514.462,45	2.287.679,21	1.968.025,14	1.873.883,46	94.141,68	546.437,31
49	AL EXTERIOR	0,00	83.292,00	83.292,00	0,00	0,00	0,00	0,00	83.292,00
	Total Operaciones Corrientes	20.803.150,00	4.792.619,92	25.595.769,92	20.455.477,62	19.319.799,06	19.164.182,72	155.616,34	6.275.970,86
6	INVERSIONES REALES	2.330.920,00	1.998.806,72	4.329.726,72	1.903.318,22	1.302.534,48	1.191.858,14	110.676,34	3.027.192,24
62	INVERSIÓN NUEVA ASOCIADA AL FUNCIONAMIENTO OPERATIVO DE LOS SERVICIOSPÚBLICOS	349.960,00	20.850,14	370.810,14	506.458,39	425.015,23	416.713,90	8.301,33	54.205,09-
63	INVERSIÓN DE REPOSICIÓN ASOCIADA AL FUNCIONAMIENTO OPERATIVO DE LOSSERVICIOS PÚBLICOS	1.980.960,00	1.977.956,58	3.958.916,58	1.396.859,83	877.519,25	775.144,24	102.375,01	3.081.397,33
7	TRANSFERENCIAS DE CAPITAL	0,00	120.000,00	120.000,00	105.193,05	105.193,05	105.193,05	0,00	14.806,95
73	A LA ADMINISTRACIÓN DEL ESTADO, OO.AA., EE.PP. Y OTROS ENTES PÚBLICOS ESTATALES	0,00	120.000,00	120.000,00	105.193,05	105.193,05	105.193,05	0,00	14.806,95
	Total Operaciones de Capital	2.330.920,00	2.118.806,72	4.449.726,72	2.008.511,27	1.407.727,53	1.297.051,19	110.676,34	3.041.999,19
	Total operaciones no financieras	23.134.070,00	6.911.426,64	30.045.496,64	22.463.988,89	20.727.526,59	20.461.233,91	266.292,68	9.317.970,05
	Total Programa	23.134.070,00	6.911.426,64	30.045.496,64	22.463.988,89	20.727.526,59	20.461.233,91	266.292,68	9.317.970,05
	Total Órgano Gestor	25.716.900,00	6.911.426,64	32.628.326,64	24.010.560,41	22.123.516,40	21.720.860,56	402.655,84	10.504.810,24

LIQUIDACIÓN DEL PRESUPUESTO DE GASTOS

Sección	19	ECONOMÍA, EMPRESAS Y EMPLEO
Órgano Gestor	1904	DIRECCIÓN GENERAL DE AUTÓNOMOS, TRABAJO Y ECONOMÍA SOCIAL
Programa	322A	AUTÓNOMOS, TRABAJO Y ECONOMÍA SOCIAL

(IMPORTE EN EUROS)

CÓDIGO	Capítulo/Artículo	CRÉDITOS INICIALES (1)	MODIFICACIONES (2)	CRÉDITOS DEFINITIVOS (3=1+2)	GASTOS COMPROMETIDOS (4)	OBLIGACIONES RECONOCIDAS NETAS (5)	PAGOS (6)	OBLIGACIONES PENDIENTES DE PAGO (7=5-6)	REMANENTES DE CRÉDITO (8=3-5)
1	GASTOS DE PERSONAL	3.936.310,00	749.476,93-	3.186.833,07	3.183.824,38	3.183.824,38	3.183.824,38	0,00	3.008,69
10	ALTOS CARGOS	66.700,00	0,00	66.700,00	65.260,15	65.260,15	65.260,15	0,00	1.439,85
12	FUNCIONARIOS (EXCEPTO DOCENTES Y DE INSTITUCIONES SANITARIAS)	1.955.850,00	139.476,93-	1.816.373,07	2.544.334,05	2.544.334,05	2.544.334,05	0,00	727.960,98-
13	LABORALES (EXCEPTO DE INSTITUCIONES SANITARIAS)	1.403.470,00	610.000,00-	793.470,00	0,00	0,00	0,00	0,00	793.470,00
16	CUOTAS, PRESTACIONES Y GASTOS SOCIALES A CARGO DEL EMPLEADOR	510.290,00	0,00	510.290,00	574.230,18	574.230,18	574.230,18	0,00	63.940,18-
2	GASTOS EN BIENES CORRIENTES Y SERVICIOS	191.000,00	0,00	191.000,00	114.718,99	93.313,70	10.607,93	82.705,77	97.686,30
22	MATERIALES, SUMINISTROS Y OTROS	191.000,00	0,00	191.000,00	114.718,99	93.313,70	10.607,93	82.705,77	97.686,30
4	TRANSFERENCIAS CORRIENTES	11.440.750,00	37.352.121,55	48.792.871,55	42.231.377,68	41.571.805,16	41.309.329,88	262.475,28	7.221.066,39
42	A EMPRESAS PÚBLICAS DE LA JUNTA Y OTROS ENTES PÚBLICOS	584.500,00	51.000,00	635.500,00	535.500,00	484.500,00	484.500,00	0,00	151.000,00
46	A CORPORACIONES LOCALES	0,00	200.000,00	200.000,00	0,00	0,00	0,00	0,00	200.000,00
47	A EMPRESAS PRIVADAS	8.169.000,00	36.635.039,05	44.804.039,05	39.857.303,48	39.848.745,82	39.641.443,48	207.302,34	4.955.293,23
48	A FAMILIAS E INSTITUCIONES SIN FIN DE LUCRO	2.687.250,00	466.082,50	3.153.332,50	1.838.574,20	1.238.559,34	1.183.386,40	55.172,94	1.914.773,16
	Total Operaciones Corrientes	15.568.060,00	36.602.644,62	52.170.704,62	45.529.921,05	44.848.943,24	44.503.762,19	345.181,05	7.321.761,38
7	TRANSFERENCIAS DE CAPITAL	270.000,00	270.000,00-	0,00	0,00	0,00	0,00	0,00	0,00
77	A EMPRESAS PRIVADAS	270.000,00	270.000,00-	0,00	0,00	0,00	0,00	0,00	0,00
	Total Operaciones de Capital	270.000,00	270.000,00-	0,00	0,00	0,00	0,00	0,00	0,00
	Total operaciones no financieras	15.838.060,00	36.332.644,62	52.170.704,62	45.529.921,05	44.848.943,24	44.503.762,19	345.181,05	7.321.761,38
8	ACTIVOS FINANCIEROS	900.000,00	0,00	900.000,00	0,00	0,00	0,00	0,00	900.000,00
82	CONCESIÓN DE PRÉSTAMOS	900.000,00	0,00	900.000,00	0,00	0,00	0,00	0,00	900.000,00
	Total Operaciones financieras	900.000,00	0,00	900.000,00	0,00	0,00	0,00	0,00	900.000,00
	Total Programa	16.738.060,00	36.332.644,62	53.070.704,62	45.529.921,05	44.848.943,24	44.503.762,19	345.181,05	8.221.761,38
	Total Órgano Gestor	16.738.060,00	36.332.644,62	53.070.704,62	45.529.921,05	44.848.943,24	44.503.762,19	345.181,05	8.221.761,38

LIQUIDACIÓN DEL PRESUPUESTO DE GASTOS

Sección	19	ECONOMÍA, EMPRESAS Y EMPLEO
Órgano Gestor	1908	DIRECCIÓN GENERAL DE PROGRAMAS DE EMPLEO
Programa	322B	FOMENTO Y GESTIÓN DEL EMPLEO

(IMPORTE EN EUROS)

CÓDIGO	Capítulo/Artículo	CRÉDITOS INICIALES (1)	MODIFICACIONES (2)	CRÉDITOS DEFINITIVOS (3=1+2)	GASTOS COMPROMETIDOS (4)	OBLIGACIONES RECONOCIDAS NETAS (5)	PAGOS (6)	OBLIGACIONES PENDIENTES DE PAGO (7=5-6)	REMANENTES DE CRÉDITO (8=3-5)
1	GASTOS DE PERSONAL	2.076.440,00	2.257.720,50	4.334.160,50	4.321.392,80	4.321.392,80	4.321.392,80	0,00	12.767,70
10	ALTOS CARGOS	66.700,00	0,00	66.700,00	66.333,54	66.333,54	66.333,54	0,00	366,46
12	FUNCIONARIOS (EXCEPTO DOCENTES Y DE INSTITUCIONES SANITARIAS)	1.569.510,00	1.349.018,33	2.918.528,33	2.954.248,64	2.954.248,64	2.954.248,64	0,00	35.720,31-
13	LABORALES (EXCEPTO DE INSTITUCIONES SANITARIAS)	0,00	182.300,00	182.300,00	229.269,86	229.269,86	229.269,86	0,00	46.969,86-
16	CUOTAS, PRESTACIONES Y GASTOS SOCIALES A CARGO DEL EMPLEADOR	440.230,00	726.402,17	1.166.632,17	1.071.540,76	1.071.540,76	1.071.540,76	0,00	95.091,41
2	GASTOS EN BIENES CORRIENTES Y SERVICIOS	115.000,00	214,19	115.214,19	18.151,66	18.151,65	18.151,65	0,00	97.062,54
22	MATERIALES, SUMINISTROS Y OTROS	115.000,00	214,19	115.214,19	18.151,66	18.151,65	18.151,65	0,00	97.062,54
4	TRANSFERENCIAS CORRIENTES	108.744.150,00	56.338.280,08	165.082.430,08	87.786.124,06	70.765.961,28	64.896.047,40	5.869.913,88	94.316.468,80
46	A CORPORACIONES LOCALES	72.459.430,00	30.694.319,88	103.153.749,88	57.949.875,09	44.416.741,21	42.534.269,00	1.882.472,21	58.737.008,67
47	A EMPRESAS PRIVADAS	29.960.800,00	17.050.498,40	47.011.298,40	23.588.241,45	22.012.671,55	18.731.206,53	3.281.465,02	24.998.626,85
48	A FAMILIAS E INSTITUCIONES SIN FIN DE LUCRO	6.323.920,00	8.593.461,80	14.917.381,80	6.248.007,52	4.336.548,52	3.630.571,87	705.976,65	10.580.833,28
	Total Operaciones Corrientes	110.935.590,00	58.596.214,77	169.531.804,77	92.125.668,52	75.105.505,73	69.235.591,85	5.869.913,88	94.426.299,04
7	TRANSFERENCIAS DE CAPITAL	1.440.000,00	178.997,60	1.618.997,60	183.805,60	106.258,24	101.450,24	4.808,00	1.512.739,36
77	A EMPRESAS PRIVADAS	1.100.000,00	163.371,60	1.263.371,60	168.179,60	105.056,24	100.248,24	4.808,00	1.158.315,36
78	A FAMILIAS E INSTITUCIONES SIN FIN DE LUCRO	340.000,00	15.626,00	355.626,00	15.626,00	1.202,00	1.202,00	0,00	354.424,00
	Total Operaciones de Capital	1.440.000,00	178.997,60	1.618.997,60	183.805,60	106.258,24	101.450,24	4.808,00	1.512.739,36
	Total operaciones no financieras	112.375.590,00	58.775.212,37	171.150.802,37	92.309.474,12	75.211.763,97	69.337.042,09	5.874.721,88	95.939.038,40
	Total Programa	112.375.590,00	58.775.212,37	171.150.802,37	92.309.474,12	75.211.763,97	69.337.042,09	5.874.721,88	95.939.038,40
	Total Órgano Gestor	112.375.590,00	58.775.212,37	171.150.802,37	92.309.474,12	75.211.763,97	69.337.042,09	5.874.721,88	95.939.038,40

LIQUIDACIÓN DEL PRESUPUESTO DE GASTOS

Sección	19	ECONOMÍA, EMPRESAS Y EMPLEO
Órgano Gestor	1909	DIRECCIÓN GENERAL DE FORMACIÓN PROFESIONAL PARA EL EMPLEO
Programa	324A	FORMACIÓN PROFESIONAL PARA EL EMPLEO

(IMPORTE EN EUROS)

CÓDIGO	Capítulo/Artículo	CRÉDITOS INICIALES (1)	MODIFICACIONES (2)	CRÉDITOS DEFINITIVOS (3=1+2)	GASTOS COMPROMETIDOS (4)	OBLIGACIONES RECONOCIDAS NETAS (5)	PAGOS (6)	OBLIGACIONES PENDIENTES DE PAGO (7=5-6)	REMANENTES DE CRÉDITO (8=3-5)
1	GASTOS DE PERSONAL	7.891.680,00	3.099.939,28-	4.791.740,72	4.759.411,76	4.759.411,76	4.759.411,76	0,00	32.328,96
10	ALTOS CARGOS	66.700,00	0,00	66.700,00	66.333,54	66.333,54	66.333,54	0,00	366,46
12	FUNCIONARIOS (EXCEPTO DOCENTES Y DE INSTITUCIONES SANITARIAS)	5.419.090,00	1.952.439,28-	3.466.650,72	3.386.359,52	3.386.359,52	3.386.359,52	0,00	80.291,20
13	LABORALES (EXCEPTO DE INSTITUCIONES SANITARIAS)	240.690,00	0,00	240.690,00	213.643,90	213.643,90	213.643,90	0,00	27.046,10
16	CUOTAS, PRESTACIONES Y GASTOS SOCIALES A CARGO DEL EMPLEADOR	2.165.200,00	1.147.500,00-	1.017.700,00	1.093.074,80	1.093.074,80	1.093.074,80	0,00	75.374,80-
2	GASTOS EN BIENES CORRIENTES Y SERVICIOS	3.023.460,00	467.260,15	3.490.720,15	1.946.701,43	1.724.189,96	1.708.957,24	15.232,72	1.766.530,19
22	MATERIALES, SUMINISTROS Y OTROS	2.933.460,00	438.513,27	3.371.973,27	1.935.037,66	1.724.150,36	1.708.917,64	15.232,72	1.647.822,91
23	INDEMNIZACIONES POR RAZÓN DE SERVICIO	90.000,00	28.746,88	118.746,88	11.663,77	39,60	39,60	0,00	118.707,28
4	TRANSFERENCIAS CORRIENTES	36.912.400,00	37.205.882,45	74.118.282,45	55.501.704,51	21.967.708,64	20.929.711,02	1.037.997,62	52.150.573,81
46	A CORPORACIONES LOCALES	1.793.000,00	2.217.657,42	4.010.657,42	3.026.402,58	813.348,75	780.759,67	32.589,08	3.197.308,67
47	A EMPRESAS PRIVADAS	17.948.000,00	23.378.745,92	41.326.745,92	32.874.353,04	12.711.385,64	12.429.731,85	281.653,79	28.615.360,28
48	A FAMILIAS E INSTITUCIONES SIN FIN DE LUCRO	17.171.400,00	11.609.479,11	28.780.879,11	19.600.948,89	8.442.974,25	7.719.219,50	723.754,75	20.337.904,86
	Total Operaciones Corrientes	47.827.540,00	34.573.203,32	82.400.743,32	62.207.817,70	28.451.310,36	27.398.080,02	1.053.230,34	53.949.432,96
6	INVERSIONES REALES	2.160.200,00	495.000,00-	1.665.200,00	1.626.532,71	777.241,47	455.589,37	321.652,10	887.958,53
62	INVERSIÓN NUEVA ASOCIADA AL FUNCIONAMIENTO OPERATIVO DE LOS SERVICIOSPÚBLICOS	2.160.200,00	495.000,00-	1.665.200,00	1.626.242,31	777.241,47	455.589,37	321.652,10	887.958,53
64	INVERSIÓN NUEVA DE CARÁCTER INMATERIAL	0,00	0,00	0,00	290,40	0,00	0,00	0,00	0,00
7	TRANSFERENCIAS DE CAPITAL	100.000,00	100.000,00-	0,00	0,00	0,00	0,00	0,00	0,00
78	A FAMILIAS E INSTITUCIONES SIN FIN DE LUCRO	100.000,00	100.000,00-	0,00	0,00	0,00	0,00	0,00	0,00
	Total Operaciones de Capital	2.260.200,00	595.000,00-	1.665.200,00	1.626.532,71	777.241,47	455.589,37	321.652,10	887.958,53
	Total operaciones no financieras	50.087.740,00	33.978.203,32	84.065.943,32	63.834.350,41	29.228.551,83	27.853.669,39	1.374.882,44	54.837.391,49
	Total Programa	50.087.740,00	33.978.203,32	84.065.943,32	63.834.350,41	29.228.551,83	27.853.669,39	1.374.882,44	54.837.391,49

LIQUIDACIÓN DEL PRESUPUESTO DE GASTOS

Sección	19	ECONOMÍA, EMPRESAS Y EMPLEO
Órgano Gestor	1909	DIRECCIÓN GENERAL DE FORMACIÓN PROFESIONAL PARA EL EMPLEO
Programa	324B	PROGRAMAS MIXTOS DE FORMACIÓN Y EMPLEO

(IMPORTE EN EUROS)

CÓDIGO	Capítulo/Artículo	CRÉDITOS INICIALES (1)	MODIFICACIONES (2)	CRÉDITOS DEFINITIVOS (3=1+2)	GASTOS COMPROMETIDOS (4)	OBLIGACIONES RECONOCIDAS NETAS (5)	PAGOS (6)	OBLIGACIONES PENDIENTES DE PAGO (7=5-6)	REMANENTES DE CRÉDITO (8=3-5)
2	GASTOS EN BIENES CORRIENTES Y SERVICIOS	0,00	35.000,00	35.000,00	8.669,89	0,00	0,00	0,00	35.000,00
22	MATERIALES, SUMINISTROS Y OTROS	0,00	35.000,00	35.000,00	8.669,89	0,00	0,00	0,00	35.000,00
4	TRANSFERENCIAS CORRIENTES	26.237.780,00	24.416.222,13	50.654.002,13	46.152.333,23	20.790.073,20	20.392.835,71	397.237,49	29.863.928,93
42	A EMPRESAS PÚBLICAS DE LA JUNTA Y OTROS ENTES PÚBLICOS	510,00	0,00	510,00	0,00	0,00	0,00	0,00	510,00
43	A LA ADMINISTRACIÓN DEL ESTADO, OO.AA., EE.PP. Y OTROS ENTES PÚBLICOS ESTATALES	510,00	0,00	510,00	0,00	0,00	0,00	0,00	510,00
46	A CORPORACIONES LOCALES	11.284.170,00	19.416.762,59	30.700.932,59	30.650.402,83	10.160.181,97	10.067.801,03	92.380,94	20.540.750,62
47	A EMPRESAS PRIVADAS	10.871.700,00	3.857.213,12	14.728.913,12	11.163.586,48	8.198.580,61	7.986.924,10	211.656,51	6.530.332,51
48	A FAMILIAS E INSTITUCIONES SIN FIN DE LUCRO	4.080.890,00	1.142.246,42	5.223.136,42	4.338.343,92	2.431.310,62	2.338.110,58	93.200,04	2.791.825,80
	Total Operaciones Corrientes	26.237.780,00	24.451.222,13	50.689.002,13	46.161.003,12	20.790.073,20	20.392.835,71	397.237,49	29.898.928,93
	Total operaciones no financieras	26.237.780,00	24.451.222,13	50.689.002,13	46.161.003,12	20.790.073,20	20.392.835,71	397.237,49	29.898.928,93
	Total Programa	26.237.780,00	24.451.222,13	50.689.002,13	46.161.003,12	20.790.073,20	20.392.835,71	397.237,49	29.898.928,93
	Total Órgano Gestor	76.325.520,00	58.429.425,45	134.754.945,45	109.995.353,53	50.018.625,03	48.246.505,10	1.772.119,93	84.736.320,42

LIQUIDACIÓN DEL PRESUPUESTO DE GASTOS

Sección	19	ECONOMÍA, EMPRESAS Y EMPLEO
Órgano Gestor	1911	DIRECCIÓN GENERAL DE EMPRESAS
Programa	541F	FOMENTO DE LA INNOVACIÓN TECNOLÓGICA

(IMPORTE EN EUROS)

CÓDIGO	Capítulo/Artículo	CRÉDITOS INICIALES (1)	MODIFICACIONES (2)	CRÉDITOS DEFINITIVOS (3=1+2)	GASTOS COMPROMETIDOS (4)	OBLIGACIONES RECONOCIDAS NETAS (5)	PAGOS (6)	OBLIGACIONES PENDIENTES DE PAGO (7=5-6)	REMANENTES DE CRÉDITO (8=3-5)
4	TRANSFERENCIAS CORRIENTES	400.000,00	0,00	400.000,00	398.089,77	398.089,77	98.089,77	300.000,00	1.910,23
48	A FAMILIAS E INSTITUCIONES SIN FIN DE LUCRO	400.000,00	0,00	400.000,00	398.089,77	398.089,77	98.089,77	300.000,00	1.910,23
	Total Operaciones Corrientes	400.000,00	0,00	400.000,00	398.089,77	398.089,77	98.089,77	300.000,00	1.910,23
7	TRANSFERENCIAS DE CAPITAL	3.100.000,00	0,00	3.100.000,00	2.386.132,25	1.663.782,35	1.353.038,78	310.743,57	1.436.217,65
77	A EMPRESAS PRIVADAS	3.100.000,00	0,00	3.100.000,00	2.386.132,25	1.663.782,35	1.353.038,78	310.743,57	1.436.217,65
	Total Operaciones de Capital	3.100.000,00	0,00	3.100.000,00	2.386.132,25	1.663.782,35	1.353.038,78	310.743,57	1.436.217,65
	Total operaciones no financieras	3.500.000,00	0,00	3.500.000,00	2.784.222,02	2.061.872,12	1.451.128,55	610.743,57	1.438.127,88
	Total Programa	3.500.000,00	0,00	3.500.000,00	2.784.222,02	2.061.872,12	1.451.128,55	610.743,57	1.438.127,88

LIQUIDACIÓN DEL PRESUPUESTO DE GASTOS

Sección	19	ECONOMÍA, EMPRESAS Y EMPLEO
Órgano Gestor	1911	DIRECCIÓN GENERAL DE EMPRESAS
Programa	724A	COMPETITIVIDAD EMPRESARIAL

(IMPORTE EN EUROS)

CÓDIGO	Capítulo/Artículo	CRÉDITOS INICIALES (1)	MODIFICACIONES (2)	CRÉDITOS DEFINITIVOS (3=1+2)	GASTOS COMPROMETIDOS (4)	OBLIGACIONES RECONOCIDAS NETAS (5)	PAGOS (6)	OBLIGACIONES PENDIENTES DE PAGO (7=5-6)	REMANENTES DE CRÉDITO (8=3-5)
1	GASTOS DE PERSONAL	2.312.880,00	80.000,00	2.392.880,00	2.387.495,54	2.387.495,54	2.387.495,54	0,00	5.384,46
10	ALTOS CARGOS	66.700,00	0,00	66.700,00	66.333,54	66.333,54	66.333,54	0,00	366,46
12	FUNCIONARIOS (EXCEPTO DOCENTES Y DE INSTITUCIONES SANITARIAS)	1.807.590,00	80.000,00	1.887.590,00	1.833.289,95	1.833.289,95	1.833.289,95	0,00	54.300,05
16	CUOTAS, PRESTACIONES Y GASTOS SOCIALES A CARGO DEL EMPLEADOR	438.590,00	0,00	438.590,00	487.872,05	487.872,05	487.872,05	0,00	49.282,05-
2	GASTOS EN BIENES CORRIENTES Y SERVICIOS	245.300,00	871,20	246.171,20	153.040,41	96.816,71	57.571,92	39.244,79	149.354,49
22	MATERIALES, SUMINISTROS Y OTROS	245.300,00	871,20	246.171,20	153.040,41	96.816,71	57.571,92	39.244,79	149.354,49
4	TRANSFERENCIAS CORRIENTES	5.639.070,00	37.432.946,74	43.072.016,74	41.386.950,99	39.668.449,58	39.071.808,72	596.640,86	3.403.567,16
42	A EMPRESAS PÚBLICAS DE LA JUNTA Y OTROS ENTES PÚBLICOS	4.091.830,00	0,00	4.091.830,00	4.091.830,00	3.000.000,00	2.500.000,00	500.000,00	1.091.830,00
47	A EMPRESAS PRIVADAS	1.437.240,00	37.432.946,74	38.870.186,74	37.185.120,99	36.558.449,58	36.461.808,72	96.640,86	2.311.737,16
48	A FAMILIAS E INSTITUCIONES SIN FIN DE LUCRO	110.000,00	0,00	110.000,00	110.000,00	110.000,00	110.000,00	0,00	0,00
	Total Operaciones Corrientes	8.197.250,00	37.513.817,94	45.711.067,94	43.927.486,94	42.152.761,83	41.516.876,18	635.885,65	3.558.306,11
7	TRANSFERENCIAS DE CAPITAL	27.275.890,00	2.622.946,56-	24.652.943,44	17.912.765,88	9.618.072,11	4.839.867,53	4.778.204,58	15.034.871,33
72	A EMPRESAS PÚBLICAS DE LA JUNTA Y OTROS ENTES PÚBLICOS	5.500,00	0,00	5.500,00	5.500,00	0,00	0,00	0,00	5.500,00
77	A EMPRESAS PRIVADAS	27.270.390,00	2.622.946,56-	24.647.443,44	17.907.265,88	9.618.072,11	4.839.867,53	4.778.204,58	15.029.371,33
	Total Operaciones de Capital	27.275.890,00	2.622.946,56-	24.652.943,44	17.912.765,88	9.618.072,11	4.839.867,53	4.778.204,58	15.034.871,33
	Total operaciones no financieras	35.473.140,00	34.890.871,38	70.364.011,38	61.840.252,82	51.770.833,94	46.356.743,71	5.414.090,23	18.593.177,44
	Total Programa	35.473.140,00	34.890.871,38	70.364.011,38	61.840.252,82	51.770.833,94	46.356.743,71	5.414.090,23	18.593.177,44
	Total Órgano Gestor	38.973.140,00	34.890.871,38	73.864.011,38	64.624.474,84	53.832.706,06	47.807.872,26	6.024.833,80	20.031.305,32

LIQUIDACIÓN DEL PRESUPUESTO DE GASTOS

Sección	19	ECONOMÍA, EMPRESAS Y EMPLEO
Órgano Gestor	1912	DIRECCIÓN GENERAL DE TURISMO, COMERCIO Y ARTESANÍA
Programa	751C	ORDENACIÓN Y PROMOCIÓN DEL TURISMO

(IMPORTE EN EUROS)

CÓDIGO	Capítulo/Artículo	CRÉDITOS INICIALES (1)	MODIFICACIONES (2)	CRÉDITOS DEFINITIVOS (3=1+2)	GASTOS COMPROMETIDOS (4)	OBLIGACIONES RECONOCIDAS NETAS (5)	PAGOS (6)	OBLIGACIONES PENDIENTES DE PAGO (7=5-6)	REMANENTES DE CRÉDITO (8=3-5)
1	GASTOS DE PERSONAL	2.486.490,00	200.000,00-	2.286.490,00	2.282.297,97	2.282.297,97	2.282.297,97	0,00	4.192,03
10	ALTOS CARGOS	66.700,00	0,00	66.700,00	66.333,54	66.333,54	66.333,54	0,00	366,46
12	FUNCIONARIOS (EXCEPTO DOCENTES Y DE INSTITUCIONES SANITARIAS)	1.946.810,00	200.000,00-	1.746.810,00	1.741.916,39	1.741.916,39	1.741.916,39	0,00	4.893,61
13	LABORALES (EXCEPTO DE INSTITUCIONES SANITARIAS)	39.690,00	0,00	39.690,00	38.052,55	38.052,55	38.052,55	0,00	1.637,45
16	CUOTAS, PRESTACIONES Y GASTOS SOCIALES A CARGO DEL EMPLEADOR	433.290,00	0,00	433.290,00	435.995,49	435.995,49	435.995,49	0,00	2.705,49-
2	GASTOS EN BIENES CORRIENTES Y SERVICIOS	4.923.200,00	3.970.583,95	8.893.783,95	7.234.980,10	6.851.663,28	5.675.967,99	1.175.695,29	2.042.120,67
20	ARRENDAMIENTOS Y CÁNONES	655.000,00	3.889,43	658.889,43	624.813,05	592.014,89	579.914,89	12.100,00	66.874,54
22	MATERIALES, SUMINISTROS Y OTROS	4.268.200,00	3.966.694,52	8.234.894,52	6.610.167,05	6.259.648,39	5.096.053,10	1.163.595,29	1.975.246,13
4	TRANSFERENCIAS CORRIENTES	1.363.000,00	1.856.414,47	3.219.414,47	2.243.259,84	2.243.259,84	1.430.405,84	812.854,00	976.154,63
42	A EMPRESAS PÚBLICAS DE LA JUNTA Y OTROS ENTES PÚBLICOS	1.130.000,00	0,00	1.130.000,00	1.130.000,00	1.130.000,00	1.130.000,00	0,00	0,00
47	A EMPRESAS PRIVADAS	23.000,00	1.752.414,47	1.775.414,47	903.871,23	903.871,23	201.017,23	702.854,00	871.543,24
48	A FAMILIAS E INSTITUCIONES SIN FIN DE LUCRO	210.000,00	104.000,00	314.000,00	209.388,61	209.388,61	99.388,61	110.000,00	104.611,39
	Total Operaciones Corrientes	8.772.690,00	5.626.998,42	14.399.688,42	11.760.537,91	11.377.221,09	9.388.671,80	1.988.549,29	3.022.467,33
6	INVERSIONES REALES	1.500.000,00	855.864,33-	644.135,67	131.851,88	1.330,39	1.330,39	0,00	642.805,28
60	INVERSIÓN NUEVA EN BIENES DESTINADOS AL USO GENERAL (Infraestructuras,bienes naturales y bienes del patrimonio histórico, artístico ycultural)	500.000,00	0,00	500.000,00	0,00	0,00	0,00	0,00	500.000,00
62	INVERSIÓN NUEVA ASOCIADA AL FUNCIONAMIENTO OPERATIVO DE LOS SERVICIOSPÚBLICOS	0,00	0,00	0,00	18.959,49	847,00	847,00	0,00	847,00-
63	INVERSIÓN DE REPOSICIÓN ASOCIADA AL FUNCIONAMIENTO OPERATIVO DE LOSSERVICIOS PÚBLICOS	1.000.000,00	855.864,33-	144.135,67	112.892,39	483,39	483,39	0,00	143.652,28
7	TRANSFERENCIAS DE CAPITAL	0,00	2.020.000,00	2.020.000,00	2.020.000,00	2.020.000,00	2.020.000,00	0,00	0,00
76	A CORPORACIONES LOCALES	0,00	2.020.000,00	2.020.000,00	2.020.000,00	2.020.000,00	2.020.000,00	0,00	0,00
	Total Operaciones de Capital	1.500.000,00	1.164.135,67	2.664.135,67	2.151.851,88	2.021.330,39	2.021.330,39	0,00	642.805,28
	Total operaciones no financieras	10.272.690,00	6.791.134,09	17.063.824,09	13.912.389,79	13.398.551,48	11.410.002,19	1.988.549,29	3.665.272,61
	Total Programa	10.272.690,00	6.791.134,09	17.063.824,09	13.912.389,79	13.398.551,48	11.410.002,19	1.988.549,29	3.665.272,61

LIQUIDACIÓN DEL PRESUPUESTO DE GASTOS

Sección	19	ECONOMÍA, EMPRESAS Y EMPLEO
Órgano Gestor	1912	DIRECCIÓN GENERAL DE TURISMO, COMERCIO Y ARTESANÍA
Programa	751D	ORDENACIÓN Y PROMOCIÓN DE LA ARTESANÍA

(IMPORTE EN EUROS)

CÓDIGO	Capítulo/Artículo	CRÉDITOS INICIALES (1)	MODIFICACIONES (2)	CRÉDITOS DEFINITIVOS (3=1+2)	GASTOS COMPROMETIDOS (4)	OBLIGACIONES RECONOCIDAS NETAS (5)	PAGOS (6)	OBLIGACIONES PENDIENTES DE PAGO (7=5-6)	REMANENTES DE CRÉDITO (8=3-5)
2	GASTOS EN BIENES CORRIENTES Y SERVICIOS	250.000,00	33.912,46	283.912,46	177.979,20	175.395,72	53.930,42	121.465,30	108.516,74
22	MATERIALES, SUMINISTROS Y OTROS	250.000,00	33.912,46	283.912,46	177.979,20	175.395,72	53.930,42	121.465,30	108.516,74
4	TRANSFERENCIAS CORRIENTES	385.000,00	40.738,98-	344.261,02	336.386,03	336.070,80	336.070,80	0,00	8.190,22
47	A EMPRESAS PRIVADAS	145.000,00	40.738,98-	104.261,02	104.261,02	103.945,79	103.945,79	0,00	315,23
48	A FAMILIAS E INSTITUCIONES SIN FIN DE LUCRO	240.000,00	0,00	240.000,00	232.125,01	232.125,01	232.125,01	0,00	7.874,99
	Total Operaciones Corrientes	635.000,00	6.826,52-	628.173,48	514.365,23	511.466,52	390.001,22	121.465,30	116.706,96
6	INVERSIONES REALES	1.000.000,00	0,00	1.000.000,00	998.110,86	629.767,22	493.205,15	136.562,07	370.232,78
61	INVERSIÓN DE REPOSICIÓN EN BIENES DESTINADOS AL USO GENERAL(Infraestructuras, bienes naturales y bienes del patrimonio histórico,artístico y cultural)	1.000.000,00	0,00	1.000.000,00	998.110,86	629.767,22	493.205,15	136.562,07	370.232,78
7	TRANSFERENCIAS DE CAPITAL	45.000,00	0,00	45.000,00	40.000,00	38.168,20	38.168,20	0,00	6.831,80
77	A EMPRESAS PRIVADAS	45.000,00	0,00	45.000,00	40.000,00	38.168,20	38.168,20	0,00	6.831,80
	Total Operaciones de Capital	1.045.000,00	0,00	1.045.000,00	1.038.110,86	667.935,42	531.373,35	136.562,07	377.064,58
	Total operaciones no financieras	1.680.000,00	6.826,52-	1.673.173,48	1.552.476,09	1.179.401,94	921.374,57	258.027,37	493.771,54
	Total Programa	1.680.000,00	6.826,52-	1.673.173,48	1.552.476,09	1.179.401,94	921.374,57	258.027,37	493.771,54

LIQUIDACIÓN DEL PRESUPUESTO DE GASTOS

Sección	19	ECONOMÍA, EMPRESAS Y EMPLEO
Órgano Gestor	1912	DIRECCIÓN GENERAL DE TURISMO, COMERCIO Y ARTESANÍA
Programa	751E	ORDENACIÓN Y PROMOCIÓN DEL COMERCIO

(IMPORTE EN EUROS)

CÓDIGO	Capítulo/Artículo	CRÉDITOS INICIALES (1)	MODIFICACIONES (2)	CRÉDITOS DEFINITIVOS (3=1+2)	GASTOS COMPROMETIDOS (4)	OBLIGACIONES RECONOCIDAS NETAS (5)	PAGOS (6)	OBLIGACIONES PENDIENTES DE PAGO (7=5-6)	REMANENTES DE CRÉDITO (8=3-5)
2	GASTOS EN BIENES CORRIENTES Y SERVICIOS	0,00	26.000,00	26.000,00	6.187,20	6.187,20	6.187,20	0,00	19.812,80
22	MATERIALES, SUMINISTROS Y OTROS	0,00	26.000,00	26.000,00	6.187,20	6.187,20	6.187,20	0,00	19.812,80
4	TRANSFERENCIAS CORRIENTES	270.000,00	126.554,90	396.554,90	379.960,75	370.996,98	370.996,98	0,00	25.557,92
46	A CORPORACIONES LOCALES	100.000,00	1.184,37	101.184,37	100.998,69	99.814,32	99.814,32	0,00	1.370,05
47	A EMPRESAS PRIVADAS	0,00	125.370,53	125.370,53	125.370,53	125.370,53	125.370,53	0,00	0,00
48	A FAMILIAS E INSTITUCIONES SIN FIN DE LUCRO	170.000,00	0,00	170.000,00	153.591,53	145.812,13	145.812,13	0,00	24.187,87
	Total Operaciones Corrientes	270.000,00	152.554,90	422.554,90	386.147,95	377.184,18	377.184,18	0,00	45.370,72
7	TRANSFERENCIAS DE CAPITAL	180.000,00	136.281,39	316.281,39	232.944,97	218.439,02	218.439,02	0,00	97.842,37
77	A EMPRESAS PRIVADAS	140.000,00	146.281,39	286.281,39	213.182,56	204.536,24	204.536,24	0,00	81.745,15
78	A FAMILIAS E INSTITUCIONES SIN FIN DE LUCRO	40.000,00	10.000,00-	30.000,00	19.762,41	13.902,78	13.902,78	0,00	16.097,22
	Total Operaciones de Capital	180.000,00	136.281,39	316.281,39	232.944,97	218.439,02	218.439,02	0,00	97.842,37
	Total operaciones no financieras	450.000,00	288.836,29	738.836,29	619.092,92	595.623,20	595.623,20	0,00	143.213,09
	Total Programa	450.000,00	288.836,29	738.836,29	619.092,92	595.623,20	595.623,20	0,00	143.213,09
	Total Órgano Gestor	12.402.690,00	7.073.143,86	19.475.833,86	16.083.958,80	15.173.576,62	12.926.999,96	2.246.576,66	4.302.257,24
	Total Sección	296.895.400,00	202.386.099,32	499.281.499,32	366.290.935,65	274.600.834,57	257.837.741,74	16.763.092,83	224.680.664,75

LIQUIDACIÓN DEL PRESUPUESTO DE GASTOS

Sección	21	AGRICULTURA, AGUA Y DESARROLLO RURAL
Órgano Gestor	2102	SECRETARÍA GENERAL DE AGRICULTURA, AGUA Y DESARROLLO RURAL
Programa	521B	DESARROLLO DE LA SOCIEDAD DE LA INFORMACIÓN

(IMPORTE EN EUROS)

CÓDIGO	Capítulo/Artículo	CRÉDITOS INICIALES (1)	MODIFICACIONES (2)	CRÉDITOS DEFINITIVOS (3=1+2)	GASTOS COMPROMETIDOS (4)	OBLIGACIONES RECONOCIDAS NETAS (5)	PAGOS (6)	OBLIGACIONES PENDIENTES DE PAGO (7=5-6)	REMANENTES DE CRÉDITO (8=3-5)
1	GASTOS DE PERSONAL	1.402.070,00	201.800,00	1.603.870,00	1.325.671,51	1.325.671,51	1.325.671,51	0,00	278.198,49
12	FUNCIONARIOS (EXCEPTO DOCENTES Y DE INSTITUCIONES SANITARIAS)	1.128.700,00	161.000,00	1.289.700,00	1.041.539,98	1.041.539,98	1.041.539,98	0,00	248.160,02
16	CUOTAS, PRESTACIONES Y GASTOS SOCIALES A CARGO DEL EMPLEADOR	273.370,00	40.800,00	314.170,00	284.131,53	284.131,53	284.131,53	0,00	30.038,47
2	GASTOS EN BIENES CORRIENTES Y SERVICIOS	95.000,00	15.000,00-	80.000,00	55.580,52	55.580,52	55.457,10	123,42	24.419,48
21	REPARACIONES, MANTENIMIENTO Y CONSERVACIÓN	50.000,00	15.000,00-	35.000,00	21.543,89	21.543,89	21.543,89	0,00	13.456,11
22	MATERIALES, SUMINISTROS Y OTROS	45.000,00	0,00	45.000,00	34.036,63	34.036,63	33.913,21	123,42	10.963,37
4	TRANSFERENCIAS CORRIENTES	930.000,00	0,00	930.000,00	928.873,31	928.873,31	928.873,31	0,00	1.126,69
42	A EMPRESAS PÚBLICAS DE LA JUNTA Y OTROS ENTES PÚBLICOS	720.000,00	0,00	720.000,00	720.000,00	720.000,00	720.000,00	0,00	0,00
43	A LA ADMINISTRACIÓN DEL ESTADO, OO.AA., EE.PP. Y OTROS ENTES PÚBLICOS ESTATALES	210.000,00	0,00	210.000,00	208.873,31	208.873,31	208.873,31	0,00	1.126,69
	Total Operaciones Corrientes	2.427.070,00	186.800,00	2.613.870,00	2.310.125,34	2.310.125,34	2.310.001,92	123,42	303.744,66
6	INVERSIONES REALES	1.076.000,00	30.000,00-	1.046.000,00	565.316,25	467.516,22	447.667,74	19.848,48	578.483,78
62	INVERSIÓN NUEVA ASOCIADA AL FUNCIONAMIENTO OPERATIVO DE LOS SERVICIOSPÚBLICOS	338.000,00	0,00	338.000,00	87.930,32	8.830,84	1.611,74	7.219,10	329.169,16
64	INVERSIÓN NUEVA DE CARÁCTER INMATERIAL	720.000,00	30.000,00-	690.000,00	449.580,43	447.819,88	435.190,50	12.629,38	242.180,12
65	INVERSIÓN DE REPOSICIÓN DE CARÁCTER INMATERIAL	18.000,00	0,00	18.000,00	27.805,50	10.865,50	10.865,50	0,00	7.134,50
	Total Operaciones de Capital	1.076.000,00	30.000,00-	1.046.000,00	565.316,25	467.516,22	447.667,74	19.848,48	578.483,78
	Total operaciones no financieras	3.503.070,00	156.800,00	3.659.870,00	2.875.441,59	2.777.641,56	2.757.669,66	19.971,90	882.228,44
	Total Programa	3.503.070,00	156.800,00	3.659.870,00	2.875.441,59	2.777.641,56	2.757.669,66	19.971,90	882.228,44

LIQUIDACIÓN DEL PRESUPUESTO DE GASTOS

Sección	21	AGRICULTURA, AGUA Y DESARROLLO RURAL
Órgano Gestor	2102	SECRETARÍA GENERAL DE AGRICULTURA, AGUA Y DESARROLLO RURAL
Programa	711A	DIRECCIÓN Y SERVICIOS GENERALES DE AGRICULTURA, AGUA YDESARROLLO RURAL

(IMPORTE EN EUROS)

CÓDIGO	Capítulo/Artículo	CRÉDITOS INICIALES (1)	MODIFICACIONES (2)	CRÉDITOS DEFINITIVOS (3=1+2)	GASTOS COMPROMETIDOS (4)	OBLIGACIONES RECONOCIDAS NETAS (5)	PAGOS (6)	OBLIGACIONES PENDIENTES DE PAGO (7=5-6)	REMANENTES DE CRÉDITO (8=3-5)
1	GASTOS DE PERSONAL	75.801.310,00	34.130.716,48-	41.670.593,52	41.439.358,95	41.439.358,95	41.439.358,95	0,00	231.234,57
10	ALTOS CARGOS	549.770,00	737.500,00-	187.730,00-	499.711,66	499.711,66	499.711,66	0,00	687.441,66-
11	PERSONAL EVENTUAL	187.340,00	0,00	187.340,00	230.274,39	230.274,39	230.274,39	0,00	42.934,39-
12	FUNCIONARIOS (EXCEPTO DOCENTES Y DE INSTITUCIONES SANITARIAS)	55.532.420,00	28.548.000,00-	26.984.420,00	26.923.942,42	26.923.942,42	26.923.942,42	0,00	60.477,58
13	LABORALES (EXCEPTO DE INSTITUCIONES SANITARIAS)	2.815.640,00	19.000,00	2.834.640,00	2.034.955,80	2.034.955,80	2.034.955,80	0,00	799.684,20
15	INCENTIVOS AL RENDIMIENTO	2.317.700,00	320.000,00	2.637.700,00	2.614.303,98	2.614.303,98	2.614.303,98	0,00	23.396,02
16	CUOTAS, PRESTACIONES Y GASTOS SOCIALES A CARGO DEL EMPLEADOR	14.398.440,00	5.184.216,48-	9.214.223,52	9.136.170,70	9.136.170,70	9.136.170,70	0,00	78.052,82
2	GASTOS EN BIENES CORRIENTES Y SERVICIOS	6.099.880,00	12.141.355,03	18.241.235,03	16.871.253,76	16.089.111,30	15.717.716,44	371.394,86	2.152.123,73
20	ARRENDAMIENTOS Y CÁNONES	134.250,00	8.250,00-	126.000,00	77.255,71	69.448,98	69.448,98	0,00	56.551,02
21	REPARACIONES, MANTENIMIENTO Y CONSERVACIÓN	931.870,00	0,00	931.870,00	650.824,66	562.829,85	539.845,94	22.983,91	369.040,15
22	MATERIALES, SUMINISTROS Y OTROS	4.923.760,00	12.149.605,03	17.073.365,03	16.114.190,20	15.427.849,28	15.079.460,53	348.388,75	1.645.515,75
23	INDEMNIZACIONES POR RAZÓN DE SERVICIO	110.000,00	0,00	110.000,00	28.983,19	28.983,19	28.960,99	22,20	81.016,81
4	TRANSFERENCIAS CORRIENTES	21.677.290,00	5.377.884,79	27.055.174,79	16.878.934,58	16.878.934,58	6.978.934,58	9.900.000,00	10.176.240,21
41	A ORGANISMOS AUTÓNOMOS DE LA JUNTA	20.177.290,00	2.259.000,00	22.436.290,00	12.400.000,00	12.400.000,00	2.500.000,00	9.900.000,00	10.036.290,00
42	A EMPRESAS PÚBLICAS DE LA JUNTA Y OTROS ENTES PÚBLICOS	500.000,00	0,00	500.000,00	500.000,00	500.000,00	500.000,00	0,00	0,00
43	A LA ADMINISTRACIÓN DEL ESTADO, OO.AA., EE.PP. Y OTROS ENTES PÚBLICOS ESTATALES	500.000,00	3.118.884,79	3.618.884,79	3.485.174,37	3.485.174,37	3.485.174,37	0,00	133.710,42
48	A FAMILIAS E INSTITUCIONES SIN FIN DE LUCRO	500.000,00	0,00	500.000,00	493.760,21	493.760,21	493.760,21	0,00	6.239,79
	Total Operaciones Corrientes	103.578.480,00	16.611.476,66-	86.967.003,34	75.189.547,29	74.407.404,83	64.136.009,97	10.271.394,86	12.559.598,51
6	INVERSIONES REALES	1.580.000,00	486.710,89-	1.093.289,11	166.409,89	110.144,89	102.485,59	7.659,30	983.144,22
62	INVERSIÓN NUEVA ASOCIADA AL FUNCIONAMIENTO OPERATIVO DE LOS SERVICIOSPÚBLICOS	950.000,00	231.710,89-	718.289,11	38.479,84	38.479,84	38.479,84	0,00	679.809,27
63	INVERSIÓN DE REPOSICIÓN ASOCIADA AL FUNCIONAMIENTO OPERATIVO DE LOSSERVICIOS PÚBLICOS	630.000,00	255.000,00-	375.000,00	127.930,05	71.665,05	64.005,75	7.659,30	303.334,95
7	TRANSFERENCIAS DE CAPITAL	1.202.800,00	0,00	1.202.800,00	1.115.000,00	1.115.000,00	0,00	1.115.000,00	87.800,00
71	A ORGANISMOS AUTÓNOMOS DE LA JUNTA	1.202.800,00	0,00	1.202.800,00	1.115.000,00	1.115.000,00	0,00	1.115.000,00	87.800,00
	Total Operaciones de Capital	2.782.800,00	486.710,89-	2.296.089,11	1.281.409,89	1.225.144,89	102.485,59	1.122.659,30	1.070.944,22
	Total operaciones no financieras	106.361.280,00	17.098.187,55-	89.263.092,45	76.470.957,18	75.632.549,72	64.238.495,56	11.394.054,16	13.630.542,73

LIQUIDACIÓN DEL PRESUPUESTO DE GASTOS

Sección	21	AGRICULTURA, AGUA Y DESARROLLO RURAL
Órgano Gestor	2102	SECRETARÍA GENERAL DE AGRICULTURA, AGUA Y DESARROLLO RURAL
Programa	711A	DIRECCIÓN Y SERVICIOS GENERALES DE AGRICULTURA, AGUA YDESARROLLO RURAL

(IMPORTE EN EUROS)

CÓDIGO	Capítulo/Artículo	CRÉDITOS INICIALES (1)	MODIFICACIONES (2)	CRÉDITOS DEFINITIVOS (3=1+2)	GASTOS COMPROMETIDOS (4)	OBLIGACIONES RECONOCIDAS NETAS (5)	PAGOS (6)	OBLIGACIONES PENDIENTES DE PAGO (7=5-6)	REMANENTES DE CRÉDITO (8=3-5)
8	ACTIVOS FINANCIEROS	187.600,00	0,00	187.600,00	91.200,00	91.200,00	91.200,00	0,00	96.400,00
82	CONCESIÓN DE PRÉSTAMOS	187.600,00	0,00	187.600,00	91.200,00	91.200,00	91.200,00	0,00	96.400,00
	Total Operaciones financieras	187.600,00	0,00	187.600,00	91.200,00	91.200,00	91.200,00	0,00	96.400,00
	Total Programa	106.548.880,00	17.098.187,55-	89.450.692,45	76.562.157,18	75.723.749,72	64.329.695,56	11.394.054,16	13.726.942,73

LIQUIDACIÓN DEL PRESUPUESTO DE GASTOS

Sección	21	AGRICULTURA, AGUA Y DESARROLLO RURAL
Órgano Gestor	2102	SECRETARÍA GENERAL DE AGRICULTURA, AGUA Y DESARROLLO RURAL
Programa	718A	POLÍTICA AGRARIA COMUNITARIA

(IMPORTE EN EUROS)

CÓDIGO	Capítulo/Artículo	CRÉDITOS INICIALES (1)	MODIFICACIONES (2)	CRÉDITOS DEFINITIVOS (3=1+2)	GASTOS COMPROMETIDOS (4)	OBLIGACIONES RECONOCIDAS NETAS (5)	PAGOS (6)	OBLIGACIONES PENDIENTES DE PAGO (7=5-6)	REMANENTES DE CRÉDITO (8=3-5)
1	GASTOS DE PERSONAL	0,00	939.000,00	939.000,00	938.122,07	938.122,07	938.122,07	0,00	877,93
12	FUNCIONARIOS (EXCEPTO DOCENTES Y DE INSTITUCIONES SANITARIAS)	0,00	725.000,00	725.000,00	783.774,22	783.774,22	783.774,22	0,00	58.774,22-
16	CUOTAS, PRESTACIONES Y GASTOS SOCIALES A CARGO DEL EMPLEADOR	0,00	214.000,00	214.000,00	154.347,85	154.347,85	154.347,85	0,00	59.652,15
4	TRANSFERENCIAS CORRIENTES	2.340.290,00	25.000,00-	2.315.290,00	2.290.767,16	2.249.362,21	2.046.247,09	203.115,12	65.927,79
42	A EMPRESAS PÚBLICAS DE LA JUNTA Y OTROS ENTES PÚBLICOS	1.766.670,00	25.000,00-	1.741.670,00	1.717.148,87	1.675.743,92	1.472.628,80	203.115,12	65.926,08
43	A LA ADMINISTRACIÓN DEL ESTADO, OO.AA., EE.PP. Y OTROS ENTES PÚBLICOS ESTATALES	573.620,00	0,00	573.620,00	573.618,29	573.618,29	573.618,29	0,00	1,71
	Total Operaciones Corrientes	2.340.290,00	914.000,00	3.254.290,00	3.228.889,23	3.187.484,28	2.984.369,16	203.115,12	66.805,72
	Total operaciones no financieras	2.340.290,00	914.000,00	3.254.290,00	3.228.889,23	3.187.484,28	2.984.369,16	203.115,12	66.805,72
	Total Programa	2.340.290,00	914.000,00	3.254.290,00	3.228.889,23	3.187.484,28	2.984.369,16	203.115,12	66.805,72
	Total Órgano Gestor	112.392.240,00	16.027.387,55-	96.364.852,45	82.666.488,00	81.688.875,56	70.071.734,38	11.617.141,18	14.675.976,89

LIQUIDACIÓN DEL PRESUPUESTO DE GASTOS

Sección	21	AGRICULTURA, AGUA Y DESARROLLO RURAL
Órgano Gestor	2103	DIRECCIÓN GENERAL DE DESARROLLO RURAL
Programa	531A	REGADÍOS Y EXPLOTACIONES AGRARIAS

(IMPORTE EN EUROS)

CÓDIGO	Capítulo/Artículo	CRÉDITOS INICIALES (1)	MODIFICACIONES (2)	CRÉDITOS DEFINITIVOS (3=1+2)	GASTOS COMPROMETIDOS (4)	OBLIGACIONES RECONOCIDAS NETAS (5)	PAGOS (6)	OBLIGACIONES PENDIENTES DE PAGO (7=5-6)	REMANENTES DE CRÉDITO (8=3-5)
1	GASTOS DE PERSONAL	804.230,00	0,00	804.230,00	654.066,94	654.066,94	654.066,94	0,00	150.163,06
12	FUNCIONARIOS (EXCEPTO DOCENTES Y DE INSTITUCIONES SANITARIAS)	443.680,00	0,00	443.680,00	405.350,75	405.350,75	405.350,75	0,00	38.329,25
13	LABORALES (EXCEPTO DE INSTITUCIONES SANITARIAS)	194.500,00	0,00	194.500,00	95.331,09	95.331,09	95.331,09	0,00	99.168,91
16	CUOTAS, PRESTACIONES Y GASTOS SOCIALES A CARGO DEL EMPLEADOR	166.050,00	0,00	166.050,00	153.385,10	153.385,10	153.385,10	0,00	12.664,90
2	GASTOS EN BIENES CORRIENTES Y SERVICIOS	83.000,00	25.000,00-	58.000,00	32.218,05	32.218,05	32.218,05	0,00	25.781,95
22	MATERIALES, SUMINISTROS Y OTROS	83.000,00	25.000,00-	58.000,00	32.218,05	32.218,05	32.218,05	0,00	25.781,95
4	TRANSFERENCIAS CORRIENTES	1.192.750,00	529.505,00	1.722.255,00	1.172.132,76	0,00	0,00	0,00	1.722.255,00
43	A LA ADMINISTRACIÓN DEL ESTADO, OO.AA., EE.PP. Y OTROS ENTES PÚBLICOS ESTATALES	6.190,00	0,00	6.190,00	6.185,40	0,00	0,00	0,00	6.190,00
47	A EMPRESAS PRIVADAS	1.060.910,00	0,00	1.060.910,00	510.827,54	0,00	0,00	0,00	1.060.910,00
48	A FAMILIAS E INSTITUCIONES SIN FIN DE LUCRO	125.650,00	529.505,00	655.155,00	655.119,82	0,00	0,00	0,00	655.155,00
	Total Operaciones Corrientes	2.079.980,00	504.505,00	2.584.485,00	1.858.417,75	686.284,99	686.284,99	0,00	1.898.200,01
6	INVERSIONES REALES	499.790,00	3.645.387,67	4.145.177,67	3.945.154,06	1.762.946,18	1.192.304,86	570.641,32	2.382.231,49
60	INVERSIÓN NUEVA EN BIENES DESTINADOS AL USO GENERAL (Infraestructuras,bienes naturales y bienes del patrimonio histórico, artístico ycultural)	200.000,00	0,00	200.000,00	179.368,61	4.466,97	4.466,97	0,00	195.533,03
69	INVERSIÓN GESTIONADA PARA OTROS ENTES PÚBLICOS	299.790,00	3.645.387,67	3.945.177,67	3.765.785,45	1.758.479,21	1.187.837,89	570.641,32	2.186.698,46
7	TRANSFERENCIAS DE CAPITAL	82.617.610,00	1.251.460,22-	81.366.149,78	75.537.026,69	61.673.870,99	61.443.284,26	230.586,73	19.692.278,79
72	A EMPRESAS PÚBLICAS DE LA JUNTA Y OTROS ENTES PÚBLICOS	24.000,00	100,00-	23.900,00	23.676,92	12.232,10	9.887,31	2.344,79	11.667,90
73	A LA ADMINISTRACIÓN DEL ESTADO, OO.AA., EE.PP. Y OTROS ENTES PÚBLICOS ESTATALES	14.827.360,00	13.408.957,05-	1.418.402,95	1.327.449,31	217.133,61	217.133,61	0,00	1.201.269,34
76	A CORPORACIONES LOCALES	16.000.000,00	2.962.868,35	18.962.868,35	18.469.944,17	17.903.750,68	17.675.508,74	228.241,94	1.059.117,67
77	A EMPRESAS PRIVADAS	51.760.790,00	8.354.728,48	60.115.518,48	55.013.676,88	42.843.911,94	42.843.911,94	0,00	17.271.606,54
78	A FAMILIAS E INSTITUCIONES SIN FIN DE LUCRO	5.460,00	840.000,00	845.460,00	702.279,41	696.842,66	696.842,66	0,00	148.617,34
	Total Operaciones de Capital	83.117.400,00	2.393.927,45	85.511.327,45	79.482.180,75	63.436.817,17	62.635.589,12	801.228,05	22.074.510,28
	Total operaciones no financieras	85.197.380,00	2.898.432,45	88.095.812,45	81.340.598,50	64.123.102,16	63.321.874,11	801.228,05	23.972.710,29
	Total Programa	85.197.380,00	2.898.432,45	88.095.812,45	81.340.598,50	64.123.102,16	63.321.874,11	801.228,05	23.972.710,29

LIQUIDACIÓN DEL PRESUPUESTO DE GASTOS

Sección	21	AGRICULTURA, AGUA Y DESARROLLO RURAL
Órgano Gestor	2103	DIRECCIÓN GENERAL DE DESARROLLO RURAL
Programa	541C	INVESTIGACIÓN Y EXPERIMENTACIÓN AGRARIA

(IMPORTE EN EUROS)

CÓDIGO	Capítulo/Artículo	CRÉDITOS INICIALES (1)	MODIFICACIONES (2)	CRÉDITOS DEFINITIVOS (3=1+2)	GASTOS COMPROMETIDOS (4)	OBLIGACIONES RECONOCIDAS NETAS (5)	PAGOS (6)	OBLIGACIONES PENDIENTES DE PAGO (7=5-6)	REMANENTES DE CRÉDITO (8=3-5)
1	GASTOS DE PERSONAL	161.570,00	0,00	161.570,00	128.725,58	128.725,58	128.725,58	0,00	32.844,42
12	FUNCIONARIOS (EXCEPTO DOCENTES Y DE INSTITUCIONES SANITARIAS)	106.850,00	0,00	106.850,00	103.443,33	103.443,33	103.443,33	0,00	3.406,67
13	LABORALES (EXCEPTO DE INSTITUCIONES SANITARIAS)	18.920,00	0,00	18.920,00	0,00	0,00	0,00	0,00	18.920,00
16	CUOTAS, PRESTACIONES Y GASTOS SOCIALES A CARGO DEL EMPLEADOR	35.800,00	0,00	35.800,00	25.282,25	25.282,25	25.282,25	0,00	10.517,75
2	GASTOS EN BIENES CORRIENTES Y SERVICIOS	600.000,00	0,00	600.000,00	369.391,42	369.391,42	369.391,42	0,00	230.608,58
22	MATERIALES, SUMINISTROS Y OTROS	600.000,00	0,00	600.000,00	369.391,42	369.391,42	369.391,42	0,00	230.608,58
4	TRANSFERENCIAS CORRIENTES	1.052.320,00	281.122,64	1.333.442,64	1.166.816,29	568.969,43	568.969,43	0,00	764.473,21
47	A EMPRESAS PRIVADAS	211.180,00	342.329,23	553.509,23	469.292,61	275.047,97	275.047,97	0,00	278.461,26
48	A FAMILIAS E INSTITUCIONES SIN FIN DE LUCRO	841.140,00	61.206,59-	779.933,41	697.523,68	293.921,46	293.921,46	0,00	486.011,95
	Total Operaciones Corrientes	1.813.890,00	281.122,64	2.095.012,64	1.664.933,29	1.067.086,43	1.067.086,43	0,00	1.027.926,21
6	INVERSIONES REALES	2.870,00	35.853,82	38.723,82	15.981,57	0,00	0,00	0,00	38.723,82
64	INVERSIÓN NUEVA DE CARÁCTER INMATERIAL	2.870,00	35.853,82	38.723,82	15.981,57	0,00	0,00	0,00	38.723,82
	Total Operaciones de Capital	2.870,00	35.853,82	38.723,82	15.981,57	0,00	0,00	0,00	38.723,82
	Total operaciones no financieras	1.816.760,00	316.976,46	2.133.736,46	1.680.914,86	1.067.086,43	1.067.086,43	0,00	1.066.650,03
	Total Programa	1.816.760,00	316.976,46	2.133.736,46	1.680.914,86	1.067.086,43	1.067.086,43	0,00	1.066.650,03

LIQUIDACIÓN DEL PRESUPUESTO DE GASTOS

Sección	21	AGRICULTURA, AGUA Y DESARROLLO RURAL
Órgano Gestor	2103	DIRECCIÓN GENERAL DE DESARROLLO RURAL
Programa	717A	PROMOCIÓN Y DESARROLLO RURAL

(IMPORTE EN EUROS)

CÓDIGO	Capítulo/Artículo	CRÉDITOS INICIALES (1)	MODIFICACIONES (2)	CRÉDITOS DEFINITIVOS (3=1+2)	GASTOS COMPROMETIDOS (4)	OBLIGACIONES RECONOCIDAS NETAS (5)	PAGOS (6)	OBLIGACIONES PENDIENTES DE PAGO (7=5-6)	REMANENTES DE CRÉDITO (8=3-5)
1	GASTOS DE PERSONAL	1.225.090,00	315.000,00	1.540.090,00	1.277.152,32	1.277.152,32	1.277.152,32	0,00	262.937,68
10	ALTOS CARGOS	70.930,00	0,00	70.930,00	66.333,54	66.333,54	66.333,54	0,00	4.596,46
12	FUNCIONARIOS (EXCEPTO DOCENTES Y DE INSTITUCIONES SANITARIAS)	895.350,00	215.900,00	1.111.250,00	952.738,28	952.738,28	952.738,28	0,00	158.511,72
16	CUOTAS, PRESTACIONES Y GASTOS SOCIALES A CARGO DEL EMPLEADOR	258.810,00	99.100,00	357.910,00	258.080,50	258.080,50	258.080,50	0,00	99.829,50
2	GASTOS EN BIENES CORRIENTES Y SERVICIOS	665.260,00	0,00	665.260,00	96.350,11	96.350,11	96.350,11	0,00	568.909,89
22	MATERIALES, SUMINISTROS Y OTROS	665.260,00	0,00	665.260,00	96.350,11	96.350,11	96.350,11	0,00	568.909,89
4	TRANSFERENCIAS CORRIENTES	12.790,00	50.000,00	62.790,00	62.778,27	50.000,00	0,00	50.000,00	12.790,00
48	A FAMILIAS E INSTITUCIONES SIN FIN DE LUCRO	12.790,00	50.000,00	62.790,00	62.778,27	50.000,00	0,00	50.000,00	12.790,00
	Total Operaciones Corrientes	1.903.140,00	365.000,00	2.268.140,00	1.436.280,70	1.423.502,43	1.373.502,43	50.000,00	844.637,57
7	TRANSFERENCIAS DE CAPITAL	45.000.650,00	1.722.532,00	46.723.182,00	46.707.845,12	15.188.392,29	15.188.392,29	0,00	31.534.789,71
78	A FAMILIAS E INSTITUCIONES SIN FIN DE LUCRO	45.000.650,00	1.722.532,00	46.723.182,00	46.707.845,12	15.188.392,29	15.188.392,29	0,00	31.534.789,71
	Total Operaciones de Capital	45.000.650,00	1.722.532,00	46.723.182,00	46.707.845,12	15.188.392,29	15.188.392,29	0,00	31.534.789,71
	Total operaciones no financieras	46.903.790,00	2.087.532,00	48.991.322,00	48.144.125,82	16.611.894,72	16.561.894,72	50.000,00	32.379.427,28
	Total Programa	46.903.790,00	2.087.532,00	48.991.322,00	48.144.125,82	16.611.894,72	16.561.894,72	50.000,00	32.379.427,28

LIQUIDACIÓN DEL PRESUPUESTO DE GASTOS

Sección	21	AGRICULTURA, AGUA Y DESARROLLO RURAL
Órgano Gestor	2103	DIRECCIÓN GENERAL DE DESARROLLO RURAL
Programa	718A	POLÍTICA AGRARIA COMUNITARIA

(IMPORTE EN EUROS)

CÓDIGO	Capítulo/Artículo	CRÉDITOS INICIALES (1)	MODIFICACIONES (2)	CRÉDITOS DEFINITIVOS (3=1+2)	GASTOS COMPROMETIDOS (4)	OBLIGACIONES RECONOCIDAS NETAS (5)	PAGOS (6)	OBLIGACIONES PENDIENTES DE PAGO (7=5-6)	REMANENTES DE CRÉDITO (8=3-5)
1	GASTOS DE PERSONAL	174.280,00	118.000,00	292.280,00	288.941,56	288.941,56	288.941,56	0,00	3.338,44
12	FUNCIONARIOS (EXCEPTO DOCENTES Y DE INSTITUCIONES SANITARIAS)	140.690,00	77.000,00	217.690,00	46.135,68	46.135,68	46.135,68	0,00	171.554,32
13	LABORALES (EXCEPTO DE INSTITUCIONES SANITARIAS)	0,00	10.000,00	10.000,00	158.701,16	158.701,16	158.701,16	0,00	148.701,16-
16	CUOTAS, PRESTACIONES Y GASTOS SOCIALES A CARGO DEL EMPLEADOR	33.590,00	31.000,00	64.590,00	84.104,72	84.104,72	84.104,72	0,00	19.514,72-
2	GASTOS EN BIENES CORRIENTES Y SERVICIOS	10.000,00	10.000,00-	0,00	0,00	0,00	0,00	0,00	0,00
22	MATERIALES, SUMINISTROS Y OTROS	10.000,00	10.000,00-	0,00	0,00	0,00	0,00	0,00	0,00
4	TRANSFERENCIAS CORRIENTES	3.010,00	2.990,00	6.000,00	5.573,71	5.573,71	5.573,71	0,00	426,29
47	A EMPRESAS PRIVADAS	3.010,00	2.990,00	6.000,00	5.573,71	5.573,71	5.573,71	0,00	426,29
	Total Operaciones Corrientes	187.290,00	110.990,00	298.280,00	294.515,27	294.515,27	294.515,27	0,00	3.764,73
7	TRANSFERENCIAS DE CAPITAL	51.950,00	0,00	51.950,00	51.938,82	0,00	0,00	0,00	51.950,00
77	A EMPRESAS PRIVADAS	51.950,00	0,00	51.950,00	51.938,82	0,00	0,00	0,00	51.950,00
	Total Operaciones de Capital	51.950,00	0,00	51.950,00	51.938,82	0,00	0,00	0,00	51.950,00
	Total operaciones no financieras	239.240,00	110.990,00	350.230,00	346.454,09	294.515,27	294.515,27	0,00	55.714,73
	Total Programa	239.240,00	110.990,00	350.230,00	346.454,09	294.515,27	294.515,27	0,00	55.714,73
	Total Órgano Gestor	134.157.170,00	5.413.930,91	139.571.100,91	131.512.093,27	82.096.598,58	81.245.370,53	851.228,05	57.474.502,33

LIQUIDACIÓN DEL PRESUPUESTO DE GASTOS

Sección	21	AGRICULTURA, AGUA Y DESARROLLO RURAL
Órgano Gestor	2104	DIRECCIÓN GENERAL DE AGRICULTURA Y GANADERÍA
Programa	713A	PRODUCCIÓN VEGETAL

(IMPORTE EN EUROS)

CÓDIGO	Capítulo/Artículo	CRÉDITOS INICIALES (1)	MODIFICACIONES (2)	CRÉDITOS DEFINITIVOS (3=1+2)	GASTOS COMPROMETIDOS (4)	OBLIGACIONES RECONOCIDAS NETAS (5)	PAGOS (6)	OBLIGACIONES PENDIENTES DE PAGO (7=5-6)	REMANENTES DE CRÉDITO (8=3-5)
1	GASTOS DE PERSONAL	5.970.000,00	51.500,00-	5.918.500,00	5.861.460,23	5.861.460,23	5.861.460,23	0,00	57.039,77
10	ALTOS CARGOS	70.930,00	0,00	70.930,00	66.333,54	66.333,54	66.333,54	0,00	4.596,46
12	FUNCIONARIOS (EXCEPTO DOCENTES Y DE INSTITUCIONES SANITARIAS)	922.450,00	0,00	922.450,00	1.042.889,65	1.042.889,65	1.042.889,65	0,00	120.439,65-
13	LABORALES (EXCEPTO DE INSTITUCIONES SANITARIAS)	3.713.720,00	151.500,00-	3.562.220,00	3.253.416,07	3.253.416,07	3.253.416,07	0,00	308.803,93
16	CUOTAS, PRESTACIONES Y GASTOS SOCIALES A CARGO DEL EMPLEADOR	1.262.900,00	100.000,00	1.362.900,00	1.498.820,97	1.498.820,97	1.498.820,97	0,00	135.920,97-
2	GASTOS EN BIENES CORRIENTES Y SERVICIOS	305.000,00	567.876,57	872.876,57	270.109,10	42.900,01	38.993,05	3.906,96	829.976,56
22	MATERIALES, SUMINISTROS Y OTROS	305.000,00	567.876,57	872.876,57	270.109,10	42.900,01	38.993,05	3.906,96	829.976,56
4	TRANSFERENCIAS CORRIENTES	6.418.750,00	135.775,00	6.554.525,00	6.145.577,34	5.921.518,97	5.713.081,27	208.437,70	633.006,03
41	A ORGANISMOS AUTÓNOMOS DE LA JUNTA	50.950,00	37.575,00	88.525,00	45.566,26	1.166,80	1.166,80	0,00	87.358,20
42	A EMPRESAS PÚBLICAS DE LA JUNTA Y OTROS ENTES PÚBLICOS	505.450,00	5.450,00-	500.000,00	500.000,00	500.000,00	500.000,00	0,00	0,00
43	A LA ADMINISTRACIÓN DEL ESTADO, OO.AA., EE.PP. Y OTROS ENTES PÚBLICOS ESTATALES	5.450,00	5.450,00-	0,00	0,00	0,00	0,00	0,00	0,00
47	A EMPRESAS PRIVADAS	5.701.450,00	114.550,00	5.816.000,00	5.600.011,08	5.420.352,17	5.211.914,47	208.437,70	395.647,83
48	A FAMILIAS E INSTITUCIONES SIN FIN DE LUCRO	155.450,00	5.450,00-	150.000,00	0,00	0,00	0,00	0,00	150.000,00
	Total Operaciones Corrientes	12.693.750,00	652.151,57	13.345.901,57	12.277.146,67	11.825.879,21	11.613.534,55	212.344,66	1.520.022,36
6	INVERSIONES REALES	10.000,00	10.000,00-	0,00	0,00	0,00	0,00	0,00	0,00
62	INVERSIÓN NUEVA ASOCIADA AL FUNCIONAMIENTO OPERATIVO DE LOS SERVICIOSPÚBLICOS	10.000,00	10.000,00-	0,00	0,00	0,00	0,00	0,00	0,00
7	TRANSFERENCIAS DE CAPITAL	27.250,00	146.788,41	174.038,41	1.670,78	448,80	448,80	0,00	173.589,61
71	A ORGANISMOS AUTÓNOMOS DE LA JUNTA	5.450,00	0,00	5.450,00	1.670,78	448,80	448,80	0,00	5.001,20
72	A EMPRESAS PÚBLICAS DE LA JUNTA Y OTROS ENTES PÚBLICOS	5.450,00	5.450,00-	0,00	0,00	0,00	0,00	0,00	0,00
73	A LA ADMINISTRACIÓN DEL ESTADO, OO.AA., EE.PP. Y OTROS ENTES PÚBLICOS ESTATALES	5.450,00	5.450,00-	0,00	0,00	0,00	0,00	0,00	0,00
77	A EMPRESAS PRIVADAS	5.450,00	152.664,41	158.114,41	0,00	0,00	0,00	0,00	158.114,41
78	A FAMILIAS E INSTITUCIONES SIN FIN DE LUCRO	5.450,00	5.024,00	10.474,00	0,00	0,00	0,00	0,00	10.474,00
	Total Operaciones de Capital	37.250,00	136.788,41	174.038,41	1.670,78	448,80	448,80	0,00	173.589,61
	Total operaciones no financieras	12.731.000,00	788.939,98	13.519.939,98	12.278.817,45	11.826.328,01	11.613.983,35	212.344,66	1.693.611,97
	Total Programa	12.731.000,00	788.939,98	13.519.939,98	12.278.817,45	11.826.328,01	11.613.983,35	212.344,66	1.693.611,97

LIQUIDACIÓN DEL PRESUPUESTO DE GASTOS

Sección	21	AGRICULTURA, AGUA Y DESARROLLO RURAL
Órgano Gestor	2104	DIRECCIÓN GENERAL DE AGRICULTURA Y GANADERÍA
Programa	713B	PRODUCCIÓN ANIMAL

(IMPORTE EN EUROS)

CÓDIGO	Capítulo/Artículo	CRÉDITOS INICIALES (1)	MODIFICACIONES (2)	CRÉDITOS DEFINITIVOS (3=1+2)	GASTOS COMPROMETIDOS (4)	OBLIGACIONES RECONOCIDAS NETAS (5)	PAGOS (6)	OBLIGACIONES PENDIENTES DE PAGO (7=5-6)	REMANENTES DE CRÉDITO (8=3-5)
1	GASTOS DE PERSONAL	10.335.500,00	24.100,00	10.359.600,00	9.988.410,82	9.988.410,82	9.988.410,82	0,00	371.189,18
12	FUNCIONARIOS (EXCEPTO DOCENTES Y DE INSTITUCIONES SANITARIAS)	6.897.510,00	69.300,00	6.966.810,00	6.571.121,33	6.571.121,33	6.571.121,33	0,00	395.688,67
13	LABORALES (EXCEPTO DE INSTITUCIONES SANITARIAS)	1.303.880,00	22.000,00	1.325.880,00	1.152.078,60	1.152.078,60	1.152.078,60	0,00	173.801,40
16	CUOTAS, PRESTACIONES Y GASTOS SOCIALES A CARGO DEL EMPLEADOR	2.134.110,00	67.200,00-	2.066.910,00	2.265.210,89	2.265.210,89	2.265.210,89	0,00	198.300,89-
2	GASTOS EN BIENES CORRIENTES Y SERVICIOS	2.685.680,00	1.130.000,00	3.815.680,00	2.456.598,75	2.373.772,24	1.944.260,29	429.511,95	1.441.907,76
21	REPARACIONES, MANTENIMIENTO Y CONSERVACIÓN	5.000,00	0,00	5.000,00	0,00	0,00	0,00	0,00	5.000,00
22	MATERIALES, SUMINISTROS Y OTROS	2.680.680,00	1.130.000,00	3.810.680,00	2.456.598,75	2.373.772,24	1.944.260,29	429.511,95	1.436.907,76
4	TRANSFERENCIAS CORRIENTES	8.366.850,00	8.695.960,89	17.062.810,89	9.326.088,99	8.968.930,07	7.613.855,57	1.355.074,50	8.093.880,82
41	A ORGANISMOS AUTÓNOMOS DE LA JUNTA	11.300,00	11.300,00-	0,00	0,00	0,00	0,00	0,00	0,00
42	A EMPRESAS PÚBLICAS DE LA JUNTA Y OTROS ENTES PÚBLICOS	544.500,00	21.870,00	566.370,00	535.684,54	500.000,00	500.000,00	0,00	66.370,00
43	A LA ADMINISTRACIÓN DEL ESTADO, OO.AA., EE.PP. Y OTROS ENTES PÚBLICOS ESTATALES	11.300,00	11.300,00-	0,00	0,00	0,00	0,00	0,00	0,00
47	A EMPRESAS PRIVADAS	4.394.650,00	8.867.971,02	13.262.621,02	7.230.424,04	7.106.204,78	6.873.854,39	232.350,39	6.156.416,24
48	A FAMILIAS E INSTITUCIONES SIN FIN DE LUCRO	3.405.100,00	171.280,13-	3.233.819,87	1.559.980,41	1.362.725,29	240.001,18	1.122.724,11	1.871.094,58
	Total Operaciones Corrientes	21.388.030,00	9.850.060,89	31.238.090,89	21.771.098,56	21.331.113,13	19.546.526,68	1.784.586,45	9.906.977,76
6	INVERSIONES REALES	10.000,00	2.000,00-	8.000,00	0,00	0,00	0,00	0,00	8.000,00
62	INVERSIÓN NUEVA ASOCIADA AL FUNCIONAMIENTO OPERATIVO DE LOS SERVICIOSPÚBLICOS	10.000,00	2.000,00-	8.000,00	0,00	0,00	0,00	0,00	8.000,00
7	TRANSFERENCIAS DE CAPITAL	56.500,00	839.663,28	896.163,28	24.500,00	0,00	0,00	0,00	896.163,28
71	A ORGANISMOS AUTÓNOMOS DE LA JUNTA	11.300,00	0,00	11.300,00	0,00	0,00	0,00	0,00	11.300,00
72	A EMPRESAS PÚBLICAS DE LA JUNTA Y OTROS ENTES PÚBLICOS	11.300,00	1.200,00	12.500,00	12.500,00	0,00	0,00	0,00	12.500,00
73	A LA ADMINISTRACIÓN DEL ESTADO, OO.AA., EE.PP. Y OTROS ENTES PÚBLICOS ESTATALES	11.300,00	0,00	11.300,00	0,00	0,00	0,00	0,00	11.300,00
77	A EMPRESAS PRIVADAS	11.300,00	838.463,28	849.763,28	12.000,00	0,00	0,00	0,00	849.763,28
78	A FAMILIAS E INSTITUCIONES SIN FIN DE LUCRO	11.300,00	0,00	11.300,00	0,00	0,00	0,00	0,00	11.300,00
	Total Operaciones de Capital	66.500,00	837.663,28	904.163,28	24.500,00	0,00	0,00	0,00	904.163,28
	Total operaciones no financieras	21.454.530,00	10.687.724,17	32.142.254,17	21.795.598,56	21.331.113,13	19.546.526,68	1.784.586,45	10.811.141,04
	Total Programa	21.454.530,00	10.687.724,17	32.142.254,17	21.795.598,56	21.331.113,13	19.546.526,68	1.784.586,45	10.811.141,04

LIQUIDACIÓN DEL PRESUPUESTO DE GASTOS

Sección	21	AGRICULTURA, AGUA Y DESARROLLO RURAL
Órgano Gestor	2104	DIRECCIÓN GENERAL DE AGRICULTURA Y GANADERÍA
Programa	718A	POLÍTICA AGRARIA COMUNITARIA

(IMPORTE EN EUROS)

CÓDIGO	Capítulo/Artículo	CRÉDITOS INICIALES (1)	MODIFICACIONES (2)	CRÉDITOS DEFINITIVOS (3=1+2)	GASTOS COMPROMETIDOS (4)	OBLIGACIONES RECONOCIDAS NETAS (5)	PAGOS (6)	OBLIGACIONES PENDIENTES DE PAGO (7=5-6)	REMANENTES DE CRÉDITO (8=3-5)
1	GASTOS DE PERSONAL	1.422.510,00	100.000,00	1.522.510,00	1.500.672,45	1.500.672,45	1.500.672,45	0,00	21.837,55
12	FUNCIONARIOS (EXCEPTO DOCENTES Y DE INSTITUCIONES SANITARIAS)	1.127.120,00	100.000,00	1.227.120,00	1.192.413,56	1.192.413,56	1.192.413,56	0,00	34.706,44
13	LABORALES (EXCEPTO DE INSTITUCIONES SANITARIAS)	49.950,00	0,00	49.950,00	20.222,17	20.222,17	20.222,17	0,00	29.727,83
16	CUOTAS, PRESTACIONES Y GASTOS SOCIALES A CARGO DEL EMPLEADOR	245.440,00	0,00	245.440,00	288.036,72	288.036,72	288.036,72	0,00	42.596,72-
2	GASTOS EN BIENES CORRIENTES Y SERVICIOS	255.000,00	0,00	255.000,00	248.976,70	248.976,70	193.038,85	55.937,85	6.023,30
22	MATERIALES, SUMINISTROS Y OTROS	255.000,00	0,00	255.000,00	248.976,70	248.976,70	193.038,85	55.937,85	6.023,30
4	TRANSFERENCIAS CORRIENTES	737.655.020,00	51.662.406,48-	685.992.613,52	680.518.607,37	680.514.438,95	680.514.438,95	0,00	5.478.174,57
47	A EMPRESAS PRIVADAS	737.010.020,00	51.774.715,43-	685.235.304,57	679.956.946,41	679.953.546,89	679.953.546,89	0,00	5.281.757,68
48	A FAMILIAS E INSTITUCIONES SIN FIN DE LUCRO	645.000,00	112.308,95	757.308,95	561.660,96	560.892,06	560.892,06	0,00	196.416,89
	Total Operaciones Corrientes	739.332.530,00	51.562.406,48-	687.770.123,52	682.268.256,52	682.264.088,10	682.208.150,25	55.937,85	5.506.035,42
6	INVERSIONES REALES	0,00	18.689,69	18.689,69	14.654,31	14.654,31	14.654,31	0,00	4.035,38
64	INVERSIÓN NUEVA DE CARÁCTER INMATERIAL	0,00	18.689,69	18.689,69	14.654,31	14.654,31	14.654,31	0,00	4.035,38
7	TRANSFERENCIAS DE CAPITAL	45.199.800,00	1.750,00	45.201.550,00	25.944.684,59	25.910.250,47	25.910.250,47	0,00	19.291.299,53
77	A EMPRESAS PRIVADAS	45.197.790,00	1.750,00	45.199.540,00	25.944.684,59	25.910.250,47	25.910.250,47	0,00	19.289.289,53
78	A FAMILIAS E INSTITUCIONES SIN FIN DE LUCRO	2.010,00	0,00	2.010,00	0,00	0,00	0,00	0,00	2.010,00
	Total Operaciones de Capital	45.199.800,00	20.439,69	45.220.239,69	25.959.338,90	25.924.904,78	25.924.904,78	0,00	19.295.334,91
	Total operaciones no financieras	784.532.330,00	51.541.966,79-	732.990.363,21	708.227.595,42	708.188.992,88	708.133.055,03	55.937,85	24.801.370,33
	Total Programa	784.532.330,00	51.541.966,79-	732.990.363,21	708.227.595,42	708.188.992,88	708.133.055,03	55.937,85	24.801.370,33
	Total Órgano Gestor	818.717.860,00	40.065.302,64-	778.652.557,36	742.302.011,43	741.346.434,02	739.293.565,06	2.052.868,96	37.306.123,34

LIQUIDACIÓN DEL PRESUPUESTO DE GASTOS

Sección	21	AGRICULTURA, AGUA Y DESARROLLO RURAL
Órgano Gestor	2105	DIRECCIÓN GENERAL DE ALIMENTACIÓN
Programa	716A	INDUSTRIAS Y CALIDAD AGROALIMENTARIA

(IMPORTE EN EUROS)

CÓDIGO	Capítulo/Artículo	CRÉDITOS INICIALES (1)	MODIFICACIONES (2)	CRÉDITOS DEFINITIVOS (3=1+2)	GASTOS COMPROMETIDOS (4)	OBLIGACIONES RECONOCIDAS NETAS (5)	PAGOS (6)	OBLIGACIONES PENDIENTES DE PAGO (7=5-6)	REMANENTES DE CRÉDITO (8=3-5)
1	GASTOS DE PERSONAL	3.470.560,00	490.000,00-	2.980.560,00	2.790.817,76	2.790.817,76	2.790.817,76	0,00	189.742,24
10	ALTOS CARGOS	70.930,00	0,00	70.930,00	63.993,29	63.993,29	63.993,29	0,00	6.936,71
12	FUNCIONARIOS (EXCEPTO DOCENTES Y DE INSTITUCIONES SANITARIAS)	1.411.810,00	124.800,00	1.536.610,00	1.357.074,82	1.357.074,82	1.357.074,82	0,00	179.535,18
13	LABORALES (EXCEPTO DE INSTITUCIONES SANITARIAS)	1.360.540,00	653.300,00-	707.240,00	746.719,52	746.719,52	746.719,52	0,00	39.479,52-
16	CUOTAS, PRESTACIONES Y GASTOS SOCIALES A CARGO DEL EMPLEADOR	627.280,00	38.500,00	665.780,00	623.030,13	623.030,13	623.030,13	0,00	42.749,87
2	GASTOS EN BIENES CORRIENTES Y SERVICIOS	2.156.000,00	390.162,72	2.546.162,72	1.658.226,05	1.598.537,27	1.207.527,09	391.010,18	947.625,45
20	ARRENDAMIENTOS Y CÁNONES	60.000,00	0,00	60.000,00	0,00	0,00	0,00	0,00	60.000,00
21	REPARACIONES, MANTENIMIENTO Y CONSERVACIÓN	350.000,00	0,00	350.000,00	117.754,29	117.754,29	109.665,38	8.088,91	232.245,71
22	MATERIALES, SUMINISTROS Y OTROS	1.746.000,00	390.162,72	2.136.162,72	1.540.471,76	1.480.782,98	1.097.861,71	382.921,27	655.379,74
4	TRANSFERENCIAS CORRIENTES	4.970.270,00	647.318,00	5.617.588,00	3.774.880,32	2.789.473,14	2.760.306,48	29.166,66	2.828.114,86
41	A ORGANISMOS AUTÓNOMOS DE LA JUNTA	5.750,00	0,00	5.750,00	0,00	0,00	0,00	0,00	5.750,00
42	A EMPRESAS PÚBLICAS DE LA JUNTA Y OTROS ENTES PÚBLICOS	361.500,00	118.815,00	480.315,00	474.563,87	450.000,00	420.833,34	29.166,66	30.315,00
43	A LA ADMINISTRACIÓN DEL ESTADO, OO.AA., EE.PP. Y OTROS ENTES PÚBLICOS ESTATALES	5.750,00	13.063,00	18.813,00	18.812,00	0,00	0,00	0,00	18.813,00
46	A CORPORACIONES LOCALES	70.000,00	0,00	70.000,00	0,00	0,00	0,00	0,00	70.000,00
47	A EMPRESAS PRIVADAS	2.289.520,00	528.340,00	2.817.860,00	1.843.987,00	986.954,32	986.954,32	0,00	1.830.905,68
48	A FAMILIAS E INSTITUCIONES SIN FIN DE LUCRO	2.237.750,00	12.900,00-	2.224.850,00	1.437.517,45	1.352.518,82	1.352.518,82	0,00	872.331,18
	Total Operaciones Corrientes	10.596.830,00	547.480,72	11.144.310,72	8.223.924,13	7.178.828,17	6.758.651,33	420.176,84	3.965.482,55
6	INVERSIONES REALES	581.210,00	264.024,86-	317.185,14	13.419,81	13.333,08	13.333,08	0,00	303.852,06
62	INVERSIÓN NUEVA ASOCIADA AL FUNCIONAMIENTO OPERATIVO DE LOS SERVICIOSPÚBLICOS	31.210,00	100.000,00	131.210,00	13.419,81	13.333,08	13.333,08	0,00	117.876,92
64	INVERSIÓN NUEVA DE CARÁCTER INMATERIAL	550.000,00	364.024,86-	185.975,14	0,00	0,00	0,00	0,00	185.975,14
7	TRANSFERENCIAS DE CAPITAL	97.401.930,00	26.036.252,31-	71.365.677,69	62.686.199,31	24.427.337,02	24.427.337,02	0,00	46.938.340,67
71	A ORGANISMOS AUTÓNOMOS DE LA JUNTA	5.750,00	0,00	5.750,00	0,00	0,00	0,00	0,00	5.750,00
72	A EMPRESAS PÚBLICAS DE LA JUNTA Y OTROS ENTES PÚBLICOS	11.500,00	55.388,00	66.888,00	61.137,19	0,00	0,00	0,00	66.888,00
73	A LA ADMINISTRACIÓN DEL ESTADO, OO.AA., EE.PP. Y OTROS ENTES PÚBLICOS ESTATALES	5.750,00	11.126,00	16.876,00	16.875,00	0,00	0,00	0,00	16.876,00
76	A CORPORACIONES LOCALES	17.510,00	0,00	17.510,00	0,00	0,00	0,00	0,00	17.510,00

LIQUIDACIÓN DEL PRESUPUESTO DE GASTOS

Sección	21	AGRICULTURA, AGUA Y DESARROLLO RURAL
Órgano Gestor	2105	DIRECCIÓN GENERAL DE ALIMENTACIÓN
Programa	716A	INDUSTRIAS Y CALIDAD AGROALIMENTARIA

(IMPORTE EN EUROS)

CÓDIGO	Capítulo/Artículo	CRÉDITOS INICIALES (1)	MODIFICACIONES (2)	CRÉDITOS DEFINITIVOS (3=1+2)	GASTOS COMPROMETIDOS (4)	OBLIGACIONES RECONOCIDAS NETAS (5)	PAGOS (6)	OBLIGACIONES PENDIENTES DE PAGO (7=5-6)	REMANENTES DE CRÉDITO (8=3-5)
77	A EMPRESAS PRIVADAS	97.310.160,00	26.090.816,31-	71.219.343,69	62.603.534,68	24.427.337,02	24.427.337,02	0,00	46.792.006,67
78	A FAMILIAS E INSTITUCIONES SIN FIN DE LUCRO	51.260,00	11.950,00-	39.310,00	4.652,44	0,00	0,00	0,00	39.310,00
	Total Operaciones de Capital	97.983.140,00	26.300.277,17-	71.682.862,83	62.699.619,12	24.440.670,10	24.440.670,10	0,00	47.242.192,73
	Total operaciones no financieras	108.579.970,00	25.752.796,45-	82.827.173,55	70.923.543,25	31.619.498,27	31.199.321,43	420.176,84	51.207.675,28
	Total Programa	108.579.970,00	25.752.796,45-	82.827.173,55	70.923.543,25	31.619.498,27	31.199.321,43	420.176,84	51.207.675,28

LIQUIDACIÓN DEL PRESUPUESTO DE GASTOS

Sección	21	AGRICULTURA, AGUA Y DESARROLLO RURAL
Órgano Gestor	2105	DIRECCIÓN GENERAL DE ALIMENTACIÓN
Programa	718A	POLÍTICA AGRARIA COMUNITARIA

(IMPORTE EN EUROS)

CÓDIGO	Capítulo/Artículo	CRÉDITOS INICIALES (1)	MODIFICACIONES (2)	CRÉDITOS DEFINITIVOS (3=1+2)	GASTOS COMPROMETIDOS (4)	OBLIGACIONES RECONOCIDAS NETAS (5)	PAGOS (6)	OBLIGACIONES PENDIENTES DE PAGO (7=5-6)	REMANENTES DE CRÉDITO (8=3-5)
1	GASTOS DE PERSONAL	18.780,00	0,00	18.780,00	0,00	0,00	0,00	0,00	18.780,00
13	LABORALES (EXCEPTO DE INSTITUCIONES SANITARIAS)	18.780,00	0,00	18.780,00	0,00	0,00	0,00	0,00	18.780,00
2	GASTOS EN BIENES CORRIENTES Y SERVICIOS	155.000,00	258.514,55	413.514,55	0,00	0,00	0,00	0,00	413.514,55
22	MATERIALES, SUMINISTROS Y OTROS	155.000,00	258.514,55	413.514,55	0,00	0,00	0,00	0,00	413.514,55
4	TRANSFERENCIAS CORRIENTES	42.402.320,00	55.660.630,45	98.062.950,45	90.278.097,34	90.278.097,34	90.278.097,34	0,00	7.784.853,11
47	A EMPRESAS PRIVADAS	41.902.320,00	55.660.630,45	97.562.950,45	90.278.097,34	90.278.097,34	90.278.097,34	0,00	7.284.853,11
48	A FAMILIAS E INSTITUCIONES SIN FIN DE LUCRO	500.000,00	0,00	500.000,00	0,00	0,00	0,00	0,00	500.000,00
	Total Operaciones Corrientes	42.576.100,00	55.919.145,00	98.495.245,00	90.278.097,34	90.278.097,34	90.278.097,34	0,00	8.217.147,66
	Total operaciones no financieras	42.576.100,00	55.919.145,00	98.495.245,00	90.278.097,34	90.278.097,34	90.278.097,34	0,00	8.217.147,66
	Total Programa	42.576.100,00	55.919.145,00	98.495.245,00	90.278.097,34	90.278.097,34	90.278.097,34	0,00	8.217.147,66
	Total Órgano Gestor	151.156.070,00	30.166.348,55	181.322.418,55	161.201.640,59	121.897.595,61	121.477.418,77	420.176,84	59.424.822,94

LIQUIDACIÓN DEL PRESUPUESTO DE GASTOS

Sección	21	AGRICULTURA, AGUA Y DESARROLLO RURAL
Órgano Gestor	2106	DIRECCIÓN GENERAL DE POLITICAS AGROAMBIENTALES
Programa	718A	POLÍTICA AGRARIA COMUNITARIA

(IMPORTE EN EUROS)

CÓDIGO	Capítulo/Artículo	CRÉDITOS INICIALES (1)	MODIFICACIONES (2)	CRÉDITOS DEFINITIVOS (3=1+2)	GASTOS COMPROMETIDOS (4)	OBLIGACIONES RECONOCIDAS NETAS (5)	PAGOS (6)	OBLIGACIONES PENDIENTES DE PAGO (7=5-6)	REMANENTES DE CRÉDITO (8=3-5)
1	GASTOS DE PERSONAL	0,00	874.300,00	874.300,00	726.481,58	726.481,58	726.481,58	0,00	147.818,42
10	ALTOS CARGOS	0,00	42.000,00	42.000,00	66.333,54	66.333,54	66.333,54	0,00	24.333,54-
12	FUNCIONARIOS (EXCEPTO DOCENTES Y DE INSTITUCIONES SANITARIAS)	0,00	727.300,00	727.300,00	536.008,76	536.008,76	536.008,76	0,00	191.291,24
16	CUOTAS, PRESTACIONES Y GASTOS SOCIALES A CARGO DEL EMPLEADOR	0,00	105.000,00	105.000,00	124.139,28	124.139,28	124.139,28	0,00	19.139,28-
2	GASTOS EN BIENES CORRIENTES Y SERVICIOS	6.000,00	0,00	6.000,00	3.697,72	3.621,82	100,72	3.521,10	2.378,18
22	MATERIALES, SUMINISTROS Y OTROS	6.000,00	0,00	6.000,00	3.697,72	3.621,82	100,72	3.521,10	2.378,18
4	TRANSFERENCIAS CORRIENTES	84.959.950,00	8.595.353,70	93.555.303,70	82.378.627,19	81.730.207,82	81.730.207,82	0,00	11.825.095,88
47	A EMPRESAS PRIVADAS	84.959.950,00	8.595.353,70	93.555.303,70	82.378.627,19	81.730.207,82	81.730.207,82	0,00	11.825.095,88
	Total Operaciones Corrientes	84.965.950,00	9.469.653,70	94.435.603,70	83.108.806,49	82.460.311,22	82.456.790,12	3.521,10	11.975.292,48
7	TRANSFERENCIAS DE CAPITAL	12.275.400,00	0,00	12.275.400,00	8.034.449,64	7.991.749,64	7.981.139,64	10.610,00	4.283.650,36
77	A EMPRESAS PRIVADAS	12.275.400,00	0,00	12.275.400,00	8.034.449,64	7.991.749,64	7.981.139,64	10.610,00	4.283.650,36
	Total Operaciones de Capital	12.275.400,00	0,00	12.275.400,00	8.034.449,64	7.991.749,64	7.981.139,64	10.610,00	4.283.650,36
	Total operaciones no financieras	97.241.350,00	9.469.653,70	106.711.003,70	91.143.256,13	90.452.060,86	90.437.929,76	14.131,10	16.258.942,84
	Total Programa	97.241.350,00	9.469.653,70	106.711.003,70	91.143.256,13	90.452.060,86	90.437.929,76	14.131,10	16.258.942,84
	Total Órgano Gestor	97.241.350,00	9.469.653,70	106.711.003,70	91.143.256,13	90.452.060,86	90.437.929,76	14.131,10	16.258.942,84
	Total Sección	1.313.664.690,00	11.042.757,03-	1.302.621.932,97	1.208.825.489,42	1.117.481.564,63	1.102.526.018,50	14.955.546,13	185.140.368,34

LIQUIDACIÓN DEL PRESUPUESTO DE GASTOS

Sección	23	DESARROLLO SOSTENIBLE
Órgano Gestor	2302	SECRETARÍA GENERAL DE DESARROLLO SOSTENIBLE
Programa	442A	DIRECCIÓN Y SERVICIOS GENERALES DE DESARROLLO SOSTENIBLE

(IMPORTE EN EUROS)

CÓDIGO	Capítulo/Artículo	CRÉDITOS INICIALES (1)	MODIFICACIONES (2)	CRÉDITOS DEFINITIVOS (3=1+2)	GASTOS COMPROMETIDOS (4)	OBLIGACIONES RECONOCIDAS NETAS (5)	PAGOS (6)	OBLIGACIONES PENDIENTES DE PAGO (7=5-6)	REMANENTES DE CRÉDITO (8=3-5)
1	GASTOS DE PERSONAL	2.312.700,00	3.849.359,76	6.162.059,76	6.045.732,28	6.045.732,28	6.042.819,78	2.912,50	116.327,48
10	ALTOS CARGOS	70.930,00	3.754.767,56	3.825.697,56	428.956,08	428.956,08	428.956,08	0,00	3.396.741,48
11	PERSONAL EVENTUAL	0,00	0,00	0,00	305.262,50	305.262,50	305.262,50	0,00	305.262,50-
12	FUNCIONARIOS (EXCEPTO DOCENTES Y DE INSTITUCIONES SANITARIAS)	1.699.750,00	303.242,00-	1.396.508,00	3.239.629,76	3.239.629,76	3.239.629,76	0,00	1.843.121,76-
13	LABORALES (EXCEPTO DE INSTITUCIONES SANITARIAS)	0,00	0,00	0,00	948.016,59	948.016,59	948.016,59	0,00	948.016,59-
16	CUOTAS, PRESTACIONES Y GASTOS SOCIALES A CARGO DEL EMPLEADOR	542.020,00	397.834,20	939.854,20	1.123.867,35	1.123.867,35	1.120.954,85	2.912,50	184.013,15-
2	GASTOS EN BIENES CORRIENTES Y SERVICIOS	1.532.650,00	2.662.561,93	4.195.211,93	3.489.994,54	3.148.670,08	2.895.228,25	253.441,83	1.046.541,85
20	ARRENDAMIENTOS Y CÁNONES	240.000,00	233.402,76-	6.597,24	6.260,43	6.260,43	4.625,28	1.635,15	336,81
21	REPARACIONES, MANTENIMIENTO Y CONSERVACIÓN	177.000,00	516.022,09	693.022,09	684.869,91	677.216,63	577.575,89	99.640,74	15.805,46
22	MATERIALES, SUMINISTROS Y OTROS	1.085.650,00	2.364.942,60	3.450.592,60	2.758.035,32	2.424.364,14	2.272.392,23	151.971,91	1.026.228,46
23	INDEMNIZACIONES POR RAZÓN DE SERVICIO	30.000,00	15.000,00	45.000,00	40.828,88	40.828,88	40.634,85	194,03	4.171,12
	Total Operaciones Corrientes	3.845.350,00	6.511.921,69	10.357.271,69	9.535.726,82	9.194.402,36	8.938.048,03	256.354,33	1.162.869,33
6	INVERSIONES REALES	100.000,00	399.380,67	499.380,67	148.541,89	61.390,34	53.572,49	7.817,85	437.990,33
61	INVERSIÓN DE REPOSICIÓN EN BIENES DESTINADOS AL USO GENERAL(Infraestructuras, bienes naturales y bienes del patrimonio histórico,artístico y cultural)	0,00	0,00	0,00	18.029,00	0,00	0,00	0,00	0,00
62	INVERSIÓN NUEVA ASOCIADA AL FUNCIONAMIENTO OPERATIVO DE LOS SERVICIOSPÚBLICOS	0,00	343.380,67	343.380,67	42.436,07	42.436,07	35.251,69	7.184,38	300.944,60
63	INVERSIÓN DE REPOSICIÓN ASOCIADA AL FUNCIONAMIENTO OPERATIVO DE LOSSERVICIOS PÚBLICOS	100.000,00	56.000,00	156.000,00	88.076,82	18.954,27	18.320,80	633,47	137.045,73
	Total Operaciones de Capital	100.000,00	399.380,67	499.380,67	148.541,89	61.390,34	53.572,49	7.817,85	437.990,33
	Total operaciones no financieras	3.945.350,00	6.911.302,36	10.856.652,36	9.684.268,71	9.255.792,70	8.991.620,52	264.172,18	1.600.859,66
8	ACTIVOS FINANCIEROS	210.000,00	9.614.683,65	9.824.683,65	9.700.743,65	9.700.743,65	9.700.743,65	0,00	123.940,00
82	CONCESIÓN DE PRÉSTAMOS	210.000,00	0,00	210.000,00	86.060,00	86.060,00	86.060,00	0,00	123.940,00
84	ADQUISICIÓN DE ACCIONES, PARTICIPACIONES Y OTRAS APORTACIONESPATRIMONIALES	0,00	9.614.683,65	9.614.683,65	9.614.683,65	9.614.683,65	9.614.683,65	0,00	0,00
	Total Operaciones financieras	210.000,00	9.614.683,65	9.824.683,65	9.700.743,65	9.700.743,65	9.700.743,65	0,00	123.940,00
	Total Programa	4.155.350,00	16.525.986,01	20.681.336,01	19.385.012,36	18.956.536,35	18.692.364,17	264.172,18	1.724.799,66
	Total Órgano Gestor	4.155.350,00	16.525.986,01	20.681.336,01	19.385.012,36	18.956.536,35	18.692.364,17	264.172,18	1.724.799,66

LIQUIDACIÓN DEL PRESUPUESTO DE GASTOS

Sección	23	DESARROLLO SOSTENIBLE
Órgano Gestor	2303	VICECONSEJERÍA DE MEDIO AMBIENTE
Programa	442D	CALIDAD AMBIENTAL

(IMPORTE EN EUROS)

CÓDIGO	Capítulo/Artículo	CRÉDITOS INICIALES (1)	MODIFICACIONES (2)	CRÉDITOS DEFINITIVOS (3=1+2)	GASTOS COMPROMETIDOS (4)	OBLIGACIONES RECONOCIDAS NETAS (5)	PAGOS (6)	OBLIGACIONES PENDIENTES DE PAGO (7=5-6)	REMANENTES DE CRÉDITO (8=3-5)
1	GASTOS DE PERSONAL	1.236.500,00	20.827.086,12	22.063.586,12	21.871.065,53	21.871.065,53	21.871.065,53	0,00	192.520,59
10	ALTOS CARGOS	66.700,00	6.813.842,36	6.880.542,36	70.755,58	70.755,58	70.755,58	0,00	6.809.786,78
12	FUNCIONARIOS (EXCEPTO DOCENTES Y DE INSTITUCIONES SANITARIAS)	927.210,00	12.544.943,83	13.472.153,83	16.551.523,35	16.551.523,35	16.551.523,35	0,00	3.079.369,52-
13	LABORALES (EXCEPTO DE INSTITUCIONES SANITARIAS)	0,00	21.700,00	21.700,00	405.729,09	405.729,09	405.729,09	0,00	384.029,09-
16	CUOTAS, PRESTACIONES Y GASTOS SOCIALES A CARGO DEL EMPLEADOR	242.590,00	1.446.599,93	1.689.189,93	4.843.057,51	4.843.057,51	4.843.057,51	0,00	3.153.867,58-
2	GASTOS EN BIENES CORRIENTES Y SERVICIOS	10.000,00	2.265.887,67	2.275.887,67	2.275.481,24	2.170.122,54	1.765.474,07	404.648,47	105.765,13
22	MATERIALES, SUMINISTROS Y OTROS	10.000,00	2.265.887,67	2.275.887,67	2.275.481,24	2.170.122,54	1.765.474,07	404.648,47	105.765,13
4	TRANSFERENCIAS CORRIENTES	135.000,00	1.640.000,00	1.775.000,00	1.749.715,50	1.749.715,50	1.591.680,16	158.035,34	25.284,50
42	A EMPRESAS PÚBLICAS DE LA JUNTA Y OTROS ENTES PÚBLICOS	75.000,00	1.640.000,00	1.715.000,00	1.689.715,50	1.689.715,50	1.531.680,16	158.035,34	25.284,50
48	A FAMILIAS E INSTITUCIONES SIN FIN DE LUCRO	60.000,00	0,00	60.000,00	60.000,00	60.000,00	60.000,00	0,00	0,00
	Total Operaciones Corrientes	1.381.500,00	24.732.973,79	26.114.473,79	25.896.262,27	25.790.903,57	25.228.219,76	562.683,81	323.570,22
7	TRANSFERENCIAS DE CAPITAL	0,00	325.913,00	325.913,00	178.455,00	178.455,00	162.615,00	15.840,00	147.458,00
73	A LA ADMINISTRACIÓN DEL ESTADO, OO.AA., EE.PP. Y OTROS ENTES PÚBLICOS ESTATALES	0,00	116.039,00	116.039,00	116.039,00	116.039,00	116.039,00	0,00	0,00
76	A CORPORACIONES LOCALES	0,00	209.874,00	209.874,00	62.416,00	62.416,00	46.576,00	15.840,00	147.458,00
	Total Operaciones de Capital	0,00	325.913,00	325.913,00	178.455,00	178.455,00	162.615,00	15.840,00	147.458,00
	Total operaciones no financieras	1.381.500,00	25.058.886,79	26.440.386,79	26.074.717,27	25.969.358,57	25.390.834,76	578.523,81	471.028,22
	Total Programa	1.381.500,00	25.058.886,79	26.440.386,79	26.074.717,27	25.969.358,57	25.390.834,76	578.523,81	471.028,22

LIQUIDACIÓN DEL PRESUPUESTO DE GASTOS

Sección	23	DESARROLLO SOSTENIBLE
Órgano Gestor	2303	VICECONSEJERÍA DE MEDIO AMBIENTE
Programa	442E	PROMOCIÓN Y EDUCACIÓN AMBIENTAL

(IMPORTE EN EUROS)

CÓDIGO	Capítulo/Artículo	CRÉDITOS INICIALES (1)	MODIFICACIONES (2)	CRÉDITOS DEFINITIVOS (3=1+2)	GASTOS COMPROMETIDOS (4)	OBLIGACIONES RECONOCIDAS NETAS (5)	PAGOS (6)	OBLIGACIONES PENDIENTES DE PAGO (7=5-6)	REMANENTES DE CRÉDITO (8=3-5)
1	GASTOS DE PERSONAL	1.121.970,00	294.623,25-	827.346,75	818.046,61	818.046,61	818.046,61	0,00	9.300,14
12	FUNCIONARIOS (EXCEPTO DOCENTES Y DE INSTITUCIONES SANITARIAS)	400.470,00	58.514,21	458.984,21	301.454,11	301.454,11	301.454,11	0,00	157.530,10
13	LABORALES (EXCEPTO DE INSTITUCIONES SANITARIAS)	461.660,00	233.000,00-	228.660,00	352.894,96	352.894,96	352.894,96	0,00	124.234,96-
16	CUOTAS, PRESTACIONES Y GASTOS SOCIALES A CARGO DEL EMPLEADOR	259.840,00	120.137,46-	139.702,54	163.697,54	163.697,54	163.697,54	0,00	23.995,00-
2	GASTOS EN BIENES CORRIENTES Y SERVICIOS	310.000,00	25.000,00	335.000,00	316.536,83	276.085,68	131.158,41	144.927,27	58.914,32
20	ARRENDAMIENTOS Y CÁNONES	0,00	1.000,00	1.000,00	919,60	919,60	919,60	0,00	80,40
21	REPARACIONES, MANTENIMIENTO Y CONSERVACIÓN	70.000,00	8.813,57-	61.186,43	60.453,03	53.104,79	5.420,80	47.683,99	8.081,64
22	MATERIALES, SUMINISTROS Y OTROS	240.000,00	32.813,57	272.813,57	255.164,20	222.061,29	124.818,01	97.243,28	50.752,28
4	TRANSFERENCIAS CORRIENTES	120.000,00	0,00	120.000,00	118.741,05	114.610,05	113.350,28	1.259,77	5.389,95
43	A LA ADMINISTRACIÓN DEL ESTADO, OO.AA., EE.PP. Y OTROS ENTES PÚBLICOS ESTATALES	120.000,00	81.384,97-	38.615,03	38.615,03	36.861,64	36.861,64	0,00	1.753,39
48	A FAMILIAS E INSTITUCIONES SIN FIN DE LUCRO	0,00	81.384,97	81.384,97	80.126,02	77.748,41	76.488,64	1.259,77	3.636,56
	Total Operaciones Corrientes	1.551.970,00	269.623,25-	1.282.346,75	1.253.324,49	1.208.742,34	1.062.555,30	146.187,04	73.604,41
6	INVERSIONES REALES	305.000,00	264.900,00-	40.100,00	40.030,00	40.029,99	3.630,00	36.399,99	70,01
62	INVERSIÓN NUEVA ASOCIADA AL FUNCIONAMIENTO OPERATIVO DE LOS SERVICIOSPÚBLICOS	250.000,00	250.000,00-	0,00	40.030,00	40.029,99	3.630,00	36.399,99	40.029,99-
64	INVERSIÓN NUEVA DE CARÁCTER INMATERIAL	55.000,00	14.900,00-	40.100,00	0,00	0,00	0,00	0,00	40.100,00
	Total Operaciones de Capital	305.000,00	264.900,00-	40.100,00	40.030,00	40.029,99	3.630,00	36.399,99	70,01
	Total operaciones no financieras	1.856.970,00	534.523,25-	1.322.446,75	1.293.354,49	1.248.772,33	1.066.185,30	182.587,03	73.674,42
	Total Programa	1.856.970,00	534.523,25-	1.322.446,75	1.293.354,49	1.248.772,33	1.066.185,30	182.587,03	73.674,42
	Total Órgano Gestor	3.238.470,00	24.524.363,54	27.762.833,54	27.368.071,76	27.218.130,90	26.457.020,06	761.110,84	544.702,64

LIQUIDACIÓN DEL PRESUPUESTO DE GASTOS

Sección	23	DESARROLLO SOSTENIBLE
Órgano Gestor	2304	DIRECCIÓN GENERAL DE MEDIO NATURAL Y BIODIVERSIDAD
Programa	442B	ORDENACIÓN Y CONSERVACIÓN DEL MEDIO NATURAL

(IMPORTE EN EUROS)

CÓDIGO	Capítulo/Artículo	CRÉDITOS INICIALES (1)	MODIFICACIONES (2)	CRÉDITOS DEFINITIVOS (3=1+2)	GASTOS COMPROMETIDOS (4)	OBLIGACIONES RECONOCIDAS NETAS (5)	PAGOS (6)	OBLIGACIONES PENDIENTES DE PAGO (7=5-6)	REMANENTES DE CRÉDITO (8=3-5)
1	GASTOS DE PERSONAL	3.201.090,00	6.598.110,63	9.799.200,63	9.633.493,23	9.633.493,23	9.633.493,23	0,00	165.707,40
10	ALTOS CARGOS	66.700,00	422.977,09	489.677,09	66.333,54	66.333,54	66.333,54	0,00	423.343,55
12	FUNCIONARIOS (EXCEPTO DOCENTES Y DE INSTITUCIONES SANITARIAS)	1.255.940,00	5.587.691,90	6.843.631,90	6.895.138,40	6.895.138,40	6.895.138,40	0,00	51.506,50-
13	LABORALES (EXCEPTO DE INSTITUCIONES SANITARIAS)	1.196.340,00	53.600,00	1.249.940,00	883.236,81	883.236,81	883.236,81	0,00	366.703,19
16	CUOTAS, PRESTACIONES Y GASTOS SOCIALES A CARGO DEL EMPLEADOR	682.110,00	533.841,64	1.215.951,64	1.788.784,48	1.788.784,48	1.788.784,48	0,00	572.832,84-
2	GASTOS EN BIENES CORRIENTES Y SERVICIOS	8.645.790,00	6.825.905,20	15.471.695,20	12.655.087,73	12.482.456,19	11.314.115,64	1.168.340,55	2.989.239,01
21	REPARACIONES, MANTENIMIENTO Y CONSERVACIÓN	104.000,00	211.000,00	315.000,00	57.842,33	57.118,63	2.848,64	54.269,99	257.881,37
22	MATERIALES, SUMINISTROS Y OTROS	8.541.790,00	6.614.905,20	15.156.695,20	12.597.245,40	12.425.337,56	11.311.267,00	1.114.070,56	2.731.357,64
4	TRANSFERENCIAS CORRIENTES	26.751.260,00	8.063.248,00	34.814.508,00	34.240.059,08	33.816.570,13	32.890.822,80	925.747,33	997.937,87
42	A EMPRESAS PÚBLICAS DE LA JUNTA Y OTROS ENTES PÚBLICOS	26.601.260,00	6.307.513,31	32.908.773,31	32.334.324,39	32.168.829,58	31.243.082,25	925.747,33	739.943,73
43	A LA ADMINISTRACIÓN DEL ESTADO, OO.AA., EE.PP. Y OTROS ENTES PÚBLICOS ESTATALES	0,00	1.647.740,55	1.647.740,55	1.647.740,55	1.647.740,55	1.647.740,55	0,00	0,00
47	A EMPRESAS PRIVADAS	76.250,00	133.870,75	210.120,75	210.120,75	0,00	0,00	0,00	210.120,75
48	A FAMILIAS E INSTITUCIONES SIN FIN DE LUCRO	73.750,00	25.876,61-	47.873,39	47.873,39	0,00	0,00	0,00	47.873,39
	Total Operaciones Corrientes	38.598.140,00	21.487.263,83	60.085.403,83	56.528.640,04	55.932.519,55	53.838.431,67	2.094.087,88	4.152.884,28
6	INVERSIONES REALES	11.365.100,00	10.138.916,06	21.504.016,06	6.259.132,73	4.212.916,52	3.855.123,21	357.793,31	17.291.099,54
60	INVERSIÓN NUEVA EN BIENES DESTINADOS AL USO GENERAL (Infraestructuras,bienes naturales y bienes del patrimonio histórico, artístico ycultural)	665.000,00	1.167.101,06	1.832.101,06	2.498,65	0,00	0,00	0,00	1.832.101,06
61	INVERSIÓN DE REPOSICIÓN EN BIENES DESTINADOS AL USO GENERAL(Infraestructuras, bienes naturales y bienes del patrimonio histórico,artístico y cultural)	664.740,00	194.043,66-	470.696,34	34.291,84	0,00	0,00	0,00	470.696,34
62	INVERSIÓN NUEVA ASOCIADA AL FUNCIONAMIENTO OPERATIVO DE LOS SERVICIOSPÚBLICOS	4.669.620,00	141.708,00-	4.527.912,00	122.481,77	122.481,77	62.705,35	59.776,42	4.405.430,23
63	INVERSIÓN DE REPOSICIÓN ASOCIADA AL FUNCIONAMIENTO OPERATIVO DE LOSSERVICIOS PÚBLICOS	120.000,00	442.410,23	562.410,23	6.810,90	6.810,90	4.713,97	2.096,93	555.599,33
64	INVERSIÓN NUEVA DE CARÁCTER INMATERIAL	0,00	0,00	0,00	4.805,52	0,00	0,00	0,00	0,00
69	INVERSIÓN GESTIONADA PARA OTROS ENTES PÚBLICOS	5.245.740,00	8.865.156,43	14.110.896,43	6.088.244,05	4.083.623,85	3.787.703,89	295.919,96	10.027.272,58
7	TRANSFERENCIAS DE CAPITAL	62.333.070,00	1.995.794,14	64.328.864,14	56.265.272,42	49.412.331,61	49.407.562,72	4.768,89	14.916.532,53

LIQUIDACIÓN DEL PRESUPUESTO DE GASTOS

Sección	23	DESARROLLO SOSTENIBLE
Órgano Gestor	2304	DIRECCIÓN GENERAL DE MEDIO NATURAL Y BIODIVERSIDAD
Programa	442B	ORDENACIÓN Y CONSERVACIÓN DEL MEDIO NATURAL

(IMPORTE EN EUROS)

CÓDIGO	Capítulo/Artículo	CRÉDITOS INICIALES (1)	MODIFICACIONES (2)	CRÉDITOS DEFINITIVOS (3=1+2)	GASTOS COMPROMETIDOS (4)	OBLIGACIONES RECONOCIDAS NETAS (5)	PAGOS (6)	OBLIGACIONES PENDIENTES DE PAGO (7=5-6)	REMANENTES DE CRÉDITO (8=3-5)
72	A EMPRESAS PÚBLICAS DE LA JUNTA Y OTROS ENTES PÚBLICOS	44.520.610,00	9.944.569,02	54.465.179,02	50.709.040,05	48.530.619,32	48.530.619,32	0,00	5.934.559,70
76	A CORPORACIONES LOCALES	6.573.320,00	4.187.465,72-	2.385.854,28	1.028.718,14	235.017,12	230.248,23	4.768,89	2.150.837,16
77	A EMPRESAS PRIVADAS	11.239.140,00	3.845.471,59-	7.393.668,41	4.457.935,62	646.695,17	646.695,17	0,00	6.746.973,24
78	A FAMILIAS E INSTITUCIONES SIN FIN DE LUCRO	0,00	84.162,43	84.162,43	69.578,61	0,00	0,00	0,00	84.162,43
	Total Operaciones de Capital	73.698.170,00	12.134.710,20	85.832.880,20	62.524.405,15	53.625.248,13	53.262.685,93	362.562,20	32.207.632,07
	Total operaciones no financieras	112.296.310,00	33.621.974,03	145.918.284,03	119.053.045,19	109.557.767,68	107.101.117,60	2.456.650,08	36.360.516,35
	Total Programa	112.296.310,00	33.621.974,03	145.918.284,03	119.053.045,19	109.557.767,68	107.101.117,60	2.456.650,08	36.360.516,35

LIQUIDACIÓN DEL PRESUPUESTO DE GASTOS

Sección	23	DESARROLLO SOSTENIBLE
Órgano Gestor	2304	DIRECCIÓN GENERAL DE MEDIO NATURAL Y BIODIVERSIDAD
Programa	442C	GESTIÓN Y PROTECCIÓN DE ESPACIOS NATURALES

(IMPORTE EN EUROS)

CÓDIGO	Capítulo/Artículo	CRÉDITOS INICIALES (1)	MODIFICACIONES (2)	CRÉDITOS DEFINITIVOS (3=1+2)	GASTOS COMPROMETIDOS (4)	OBLIGACIONES RECONOCIDAS NETAS (5)	PAGOS (6)	OBLIGACIONES PENDIENTES DE PAGO (7=5-6)	REMANENTES DE CRÉDITO (8=3-5)
1	GASTOS DE PERSONAL	634.040,00	68.103,41	702.143,41	692.872,95	692.872,95	692.872,95	0,00	9.270,46
12	FUNCIONARIOS (EXCEPTO DOCENTES Y DE INSTITUCIONES SANITARIAS)	531.850,00	73.567,61	605.417,61	570.716,71	570.716,71	570.716,71	0,00	34.700,90
16	CUOTAS, PRESTACIONES Y GASTOS SOCIALES A CARGO DEL EMPLEADOR	102.190,00	5.464,20-	96.725,80	122.156,24	122.156,24	122.156,24	0,00	25.430,44-
2	GASTOS EN BIENES CORRIENTES Y SERVICIOS	702.440,00	595.725,41	1.298.165,41	768.694,18	582.742,78	364.707,33	218.035,45	715.422,63
21	REPARACIONES, MANTENIMIENTO Y CONSERVACIÓN	55.000,00	13.545,12-	41.454,88	1.393,88	1.393,88	1.393,88	0,00	40.061,00
22	MATERIALES, SUMINISTROS Y OTROS	647.440,00	609.270,53	1.256.710,53	767.300,30	581.348,90	363.313,45	218.035,45	675.361,63
4	TRANSFERENCIAS CORRIENTES	1.300.000,00	944.324,54	2.244.324,54	2.198.942,53	1.679.914,15	1.386.795,45	293.118,70	564.410,39
42	A EMPRESAS PÚBLICAS DE LA JUNTA Y OTROS ENTES PÚBLICOS	1.270.000,00	944.324,54	2.214.324,54	2.168.942,53	1.649.914,15	1.356.795,45	293.118,70	564.410,39
46	A CORPORACIONES LOCALES	30.000,00	0,00	30.000,00	30.000,00	30.000,00	30.000,00	0,00	0,00
	Total Operaciones Corrientes	2.636.480,00	1.608.153,36	4.244.633,36	3.660.509,66	2.955.529,88	2.444.375,73	511.154,15	1.289.103,48
6	INVERSIONES REALES	1.153.450,00	857.307,40	2.010.757,40	1.524.236,01	574.329,72	561.881,24	12.448,48	1.436.427,68
60	INVERSIÓN NUEVA EN BIENES DESTINADOS AL USO GENERAL (Infraestructuras,bienes naturales y bienes del patrimonio histórico, artístico ycultural)	364.000,00	0,00	364.000,00	0,00	0,00	0,00	0,00	364.000,00
62	INVERSIÓN NUEVA ASOCIADA AL FUNCIONAMIENTO OPERATIVO DE LOS SERVICIOSPÚBLICOS	10.500,00	188.990,79	199.490,79	113.457,04	46.916,40	34.467,92	12.448,48	152.574,39
63	INVERSIÓN DE REPOSICIÓN ASOCIADA AL FUNCIONAMIENTO OPERATIVO DE LOSSERVICIOS PÚBLICOS	608.950,00	751.754,01	1.360.704,01	1.333.040,05	450.814,44	450.814,44	0,00	909.889,57
65	INVERSIÓN DE REPOSICIÓN DE CARÁCTER INMATERIAL	170.000,00	151.437,41-	18.562,59	15.031,65	13.891,61	13.891,61	0,00	4.670,98
69	INVERSIÓN GESTIONADA PARA OTROS ENTES PÚBLICOS	0,00	68.000,01	68.000,01	62.707,27	62.707,27	62.707,27	0,00	5.292,74
7	TRANSFERENCIAS DE CAPITAL	4.479.910,00	98.480,36	4.578.390,36	2.238.825,73	876.350,92	770.407,75	105.943,17	3.702.039,44
71	A ORGANISMOS AUTÓNOMOS DE LA JUNTA	240.000,00	178.189,63-	61.810,37	0,00	0,00	0,00	0,00	61.810,37
72	A EMPRESAS PÚBLICAS DE LA JUNTA Y OTROS ENTES PÚBLICOS	444.020,00	177.973,35	621.993,35	595.828,60	378.438,24	378.438,24	0,00	243.555,11
73	A LA ADMINISTRACIÓN DEL ESTADO, OO.AA., EE.PP. Y OTROS ENTES PÚBLICOS ESTATALES	0,00	59.999,08	59.999,08	59.999,08	59.999,08	59.999,08	0,00	0,00
76	A CORPORACIONES LOCALES	1.747.850,00	456.719,55-	1.291.130,45	833.232,24	358.212,49	252.269,32	105.943,17	932.917,96
77	A EMPRESAS PRIVADAS	1.737.740,00	230.155,49	1.967.895,49	541.630,60	72.017,50	72.017,50	0,00	1.895.877,99
78	A FAMILIAS E INSTITUCIONES SIN FIN DE LUCRO	310.300,00	265.261,62	575.561,62	208.135,21	7.683,61	7.683,61	0,00	567.878,01

LIQUIDACIÓN DEL PRESUPUESTO DE GASTOS

Sección	23	DESARROLLO SOSTENIBLE
Órgano Gestor	2304	DIRECCIÓN GENERAL DE MEDIO NATURAL Y BIODIVERSIDAD
Programa	442C	GESTIÓN Y PROTECCIÓN DE ESPACIOS NATURALES

(IMPORTE EN EUROS)

CÓDIGO	Capítulo/Artículo	CRÉDITOS INICIALES (1)	MODIFICACIONES (2)	CRÉDITOS DEFINITIVOS (3=1+2)	GASTOS COMPROMETIDOS (4)	OBLIGACIONES RECONOCIDAS NETAS (5)	PAGOS (6)	OBLIGACIONES PENDIENTES DE PAGO (7=5-6)	REMANENTES DE CRÉDITO (8=3-5)
	Total Operaciones de Capital	5.633.360,00	955.787,76	6.589.147,76	3.763.061,74	1.450.680,64	1.332.288,99	118.391,65	5.138.467,12
	Total operaciones no financieras	8.269.840,00	2.563.941,12	10.833.781,12	7.423.571,40	4.406.210,52	3.776.664,72	629.545,80	6.427.570,60
	Total Programa	8.269.840,00	2.563.941,12	10.833.781,12	7.423.571,40	4.406.210,52	3.776.664,72	629.545,80	6.427.570,60

LIQUIDACIÓN DEL PRESUPUESTO DE GASTOS

Sección	23	DESARROLLO SOSTENIBLE
Órgano Gestor	2304	DIRECCIÓN GENERAL DE MEDIO NATURAL Y BIODIVERSIDAD
Programa	718A	POLÍTICA AGRARIA COMUNITARIA

(IMPORTE EN EUROS)

CÓDIGO	Capítulo/Artículo	CRÉDITOS INICIALES (1)	MODIFICACIONES (2)	CRÉDITOS DEFINITIVOS (3=1+2)	GASTOS COMPROMETIDOS (4)	OBLIGACIONES RECONOCIDAS NETAS (5)	PAGOS (6)	OBLIGACIONES PENDIENTES DE PAGO (7=5-6)	REMANENTES DE CRÉDITO (8=3-5)
4	TRANSFERENCIAS CORRIENTES	0,00	557.746,50	557.746,50	472.978,06	0,00	0,00	0,00	557.746,50
46	A CORPORACIONES LOCALES	0,00	55.649,98	55.649,98	8.949,30	0,00	0,00	0,00	55.649,98
47	A EMPRESAS PRIVADAS	0,00	454.284,28	454.284,28	454.283,26	0,00	0,00	0,00	454.284,28
48	A FAMILIAS E INSTITUCIONES SIN FIN DE LUCRO	0,00	47.812,24	47.812,24	9.745,50	0,00	0,00	0,00	47.812,24
	Total Operaciones Corrientes	0,00	557.746,50	557.746,50	472.978,06	0,00	0,00	0,00	557.746,50
	Total operaciones no financieras	0,00	557.746,50	557.746,50	472.978,06	0,00	0,00	0,00	557.746,50
	Total Programa	0,00	557.746,50	557.746,50	472.978,06	0,00	0,00	0,00	557.746,50
	Total Órgano Gestor	120.566.150,00	36.743.661,65	157.309.811,65	126.949.594,65	113.963.978,20	110.877.782,32	3.086.195,88	43.345.833,45

LIQUIDACIÓN DEL PRESUPUESTO DE GASTOS

Sección	23	DESARROLLO SOSTENIBLE
Órgano Gestor	2305	DIRECCIÓN GENERAL DE ECONOMÍA CIRCULAR
Programa	442F	ECONOMÍA CIRCULAR Y CAMBIO CLIMÁTICO

(IMPORTE EN EUROS)

CÓDIGO	Capítulo/Artículo	CRÉDITOS INICIALES (1)	MODIFICACIONES (2)	CRÉDITOS DEFINITIVOS (3=1+2)	GASTOS COMPROMETIDOS (4)	OBLIGACIONES RECONOCIDAS NETAS (5)	PAGOS (6)	OBLIGACIONES PENDIENTES DE PAGO (7=5-6)	REMANENTES DE CRÉDITO (8=3-5)
1	GASTOS DE PERSONAL	702.060,00	1.406.623,17	2.108.683,17	2.006.197,17	2.006.197,17	2.006.197,17	0,00	102.486,00
10	ALTOS CARGOS	66.700,00	765.881,44	832.581,44	66.333,54	66.333,54	66.333,54	0,00	766.247,90
12	FUNCIONARIOS (EXCEPTO DOCENTES Y DE INSTITUCIONES SANITARIAS)	508.660,00	399.941,90	908.601,90	1.574.568,39	1.574.568,39	1.574.568,39	0,00	665.966,49-
16	CUOTAS, PRESTACIONES Y GASTOS SOCIALES A CARGO DEL EMPLEADOR	126.700,00	240.799,83	367.499,83	365.295,24	365.295,24	365.295,24	0,00	2.204,59
2	GASTOS EN BIENES CORRIENTES Y SERVICIOS	1.750.230,00	1.431.000,00-	319.230,00	313.759,96	313.749,95	235.139,21	78.610,74	5.480,05
21	REPARACIONES, MANTENIMIENTO Y CONSERVACIÓN	0,00	60.000,00	60.000,00	57.816,82	57.816,81	48.180,70	9.636,11	2.183,19
22	MATERIALES, SUMINISTROS Y OTROS	1.750.230,00	1.491.000,00-	259.230,00	255.943,14	255.933,14	186.958,51	68.974,63	3.296,86
4	TRANSFERENCIAS CORRIENTES	56.030,00	50.000,00	106.030,00	106.028,10	106.028,10	81.028,10	25.000,00	1,90
42	A EMPRESAS PÚBLICAS DE LA JUNTA Y OTROS ENTES PÚBLICOS	56.030,00	50.000,00	106.030,00	106.028,10	106.028,10	81.028,10	25.000,00	1,90
	Total Operaciones Corrientes	2.508.320,00	25.623,17	2.533.943,17	2.425.985,23	2.425.975,22	2.322.364,48	103.610,74	107.967,95
7	TRANSFERENCIAS DE CAPITAL	131.750,00	131.750,00-	0,00	0,00	0,00	0,00	0,00	0,00
76	A CORPORACIONES LOCALES	131.750,00	131.750,00-	0,00	0,00	0,00	0,00	0,00	0,00
	Total Operaciones de Capital	131.750,00	131.750,00-	0,00	0,00	0,00	0,00	0,00	0,00
	Total operaciones no financieras	2.640.070,00	106.126,83-	2.533.943,17	2.425.985,23	2.425.975,22	2.322.364,48	103.610,74	107.967,95
	Total Programa	2.640.070,00	106.126,83-	2.533.943,17	2.425.985,23	2.425.975,22	2.322.364,48	103.610,74	107.967,95
	Total Órgano Gestor	2.640.070,00	106.126,83-	2.533.943,17	2.425.985,23	2.425.975,22	2.322.364,48	103.610,74	107.967,95

LIQUIDACIÓN DEL PRESUPUESTO DE GASTOS

Sección	23	DESARROLLO SOSTENIBLE
Órgano Gestor	2306	DIRECCIÓN GENERAL DE TRANSICIÓN ENERGÉTICA
Programa	722A	POLÍTICA INDUSTRIAL Y ENERGÉTICA

(IMPORTE EN EUROS)

CÓDIGO	Capítulo/Artículo	CRÉDITOS INICIALES (1)	MODIFICACIONES (2)	CRÉDITOS DEFINITIVOS (3=1+2)	GASTOS COMPROMETIDOS (4)	OBLIGACIONES RECONOCIDAS NETAS (5)	PAGOS (6)	OBLIGACIONES PENDIENTES DE PAGO (7=5-6)	REMANENTES DE CRÉDITO (8=3-5)
1	GASTOS DE PERSONAL	5.944.980,00	378.656,12-	5.566.323,88	4.992.590,54	4.992.590,54	4.992.590,54	0,00	573.733,34
10	ALTOS CARGOS	66.700,00	1.234.634,40	1.301.334,40	66.333,54	66.333,54	66.333,54	0,00	1.235.000,86
12	FUNCIONARIOS (EXCEPTO DOCENTES Y DE INSTITUCIONES SANITARIAS)	4.331.990,00	991.991,01-	3.339.998,99	3.583.590,14	3.583.590,14	3.583.590,14	0,00	243.591,15-
13	LABORALES (EXCEPTO DE INSTITUCIONES SANITARIAS)	452.790,00	66.660,00-	386.130,00	450.247,17	450.247,17	450.247,17	0,00	64.117,17-
16	CUOTAS, PRESTACIONES Y GASTOS SOCIALES A CARGO DEL EMPLEADOR	1.093.500,00	554.639,51-	538.860,49	892.419,69	892.419,69	892.419,69	0,00	353.559,20-
2	GASTOS EN BIENES CORRIENTES Y SERVICIOS	623.000,00	1.867.388,50	2.490.388,50	183.115,90	95.998,67	61.236,42	34.762,25	2.394.389,83
21	REPARACIONES, MANTENIMIENTO Y CONSERVACIÓN	400.000,00	1.699.629,15	2.099.629,15	90.088,16	42.762,22	12.999,97	29.762,25	2.056.866,93
22	MATERIALES, SUMINISTROS Y OTROS	209.000,00	167.759,35	376.759,35	91.987,18	52.195,89	47.195,89	5.000,00	324.563,46
23	INDEMNIZACIONES POR RAZÓN DE SERVICIO	14.000,00	0,00	14.000,00	1.040,56	1.040,56	1.040,56	0,00	12.959,44
4	TRANSFERENCIAS CORRIENTES	0,00	436.001,10	436.001,10	436.001,10	436.001,10	436.001,10	0,00	0,00
42	A EMPRESAS PÚBLICAS DE LA JUNTA Y OTROS ENTES PÚBLICOS	0,00	215.921,40	215.921,40	215.921,40	215.921,40	215.921,40	0,00	0,00
47	A EMPRESAS PRIVADAS	0,00	147.560,10	147.560,10	147.560,10	147.560,10	147.560,10	0,00	0,00
49	AL EXTERIOR	0,00	72.519,60	72.519,60	72.519,60	72.519,60	72.519,60	0,00	0,00
	Total Operaciones Corrientes	6.567.980,00	1.924.733,48	8.492.713,48	5.611.707,54	5.524.590,31	5.489.828,06	34.762,25	2.968.123,17
6	INVERSIONES REALES	23.000,00	427.533,10	450.533,10	15.784,59	1.674,78	0,00	1.674,78	448.858,32
62	INVERSIÓN NUEVA ASOCIADA AL FUNCIONAMIENTO OPERATIVO DE LOS SERVICIOSPÚBLICOS	8.000,00	427.533,10	435.533,10	0,00	0,00	0,00	0,00	435.533,10
63	INVERSIÓN DE REPOSICIÓN ASOCIADA AL FUNCIONAMIENTO OPERATIVO DE LOSSERVICIOS PÚBLICOS	15.000,00	0,00	15.000,00	15.784,59	1.674,78	0,00	1.674,78	13.325,22
7	TRANSFERENCIAS DE CAPITAL	2.325.530,00	15.230.195,58	17.555.725,58	5.109.251,91	2.588.164,10	1.047.569,78	1.540.594,32	14.967.561,48
71	A ORGANISMOS AUTÓNOMOS DE LA JUNTA	0,00	200.000,00	200.000,00	0,00	0,00	0,00	0,00	200.000,00
72	A EMPRESAS PÚBLICAS DE LA JUNTA Y OTROS ENTES PÚBLICOS	0,00	200.000,00	200.000,00	0,00	0,00	0,00	0,00	200.000,00
73	A LA ADMINISTRACIÓN DEL ESTADO, OO.AA., EE.PP. Y OTROS ENTES PÚBLICOS ESTATALES	0,00	1.352.383,03	1.352.383,03	1.352.383,03	1.335.883,03	0,00	1.335.883,03	16.500,00
76	A CORPORACIONES LOCALES	362.550,00	195.880,33	558.430,33	36.598,21	6.954,21	6.954,21	0,00	551.476,12
77	A EMPRESAS PRIVADAS	1.732.000,00	11.575.767,22	13.307.767,22	3.052.863,47	709.682,24	709.682,24	0,00	12.598.084,98
78	A FAMILIAS E INSTITUCIONES SIN FIN DE LUCRO	230.980,00	1.706.165,00	1.937.145,00	667.407,20	535.644,62	330.933,33	204.711,29	1.401.500,38

LIQUIDACIÓN DEL PRESUPUESTO DE GASTOS

Sección	23	DESARROLLO SOSTENIBLE
Órgano Gestor	2306	DIRECCIÓN GENERAL DE TRANSICIÓN ENERGÉTICA
Programa	722A	POLÍTICA INDUSTRIAL Y ENERGÉTICA

(IMPORTE EN EUROS)

CÓDIGO	Capítulo/Artículo	CRÉDITOS INICIALES (1)	MODIFICACIONES (2)	CRÉDITOS DEFINITIVOS (3=1+2)	GASTOS COMPROMETIDOS (4)	OBLIGACIONES RECONOCIDAS NETAS (5)	PAGOS (6)	OBLIGACIONES PENDIENTES DE PAGO (7=5-6)	REMANENTES DE CRÉDITO (8=3-5)
	Total Operaciones de Capital	2.348.530,00	15.657.728,68	18.006.258,68	5.125.036,50	2.589.838,88	1.047.569,78	1.542.269,10	15.416.419,80
	Total operaciones no financieras	8.916.510,00	17.582.462,16	26.498.972,16	10.736.744,04	8.114.429,19	6.537.397,84	1.577.031,35	18.384.542,97
	Total Programa	8.916.510,00	17.582.462,16	26.498.972,16	10.736.744,04	8.114.429,19	6.537.397,84	1.577.031,35	18.384.542,97
	Total Órgano Gestor	8.916.510,00	17.582.462,16	26.498.972,16	10.736.744,04	8.114.429,19	6.537.397,84	1.577.031,35	18.384.542,97

LIQUIDACIÓN DEL PRESUPUESTO DE GASTOS

Sección	23	DESARROLLO SOSTENIBLE
Órgano Gestor	2307	DIRECCIÓN GENERAL DE COHESIÓN TERRITORIAL
Programa	521A	TELECOMUNICACIONES

(IMPORTE EN EUROS)

CÓDIGO	Capítulo/Artículo	CRÉDITOS INICIALES (1)	MODIFICACIONES (2)	CRÉDITOS DEFINITIVOS (3=1+2)	GASTOS COMPROMETIDOS (4)	OBLIGACIONES RECONOCIDAS NETAS (5)	PAGOS (6)	OBLIGACIONES PENDIENTES DE PAGO (7=5-6)	REMANENTES DE CRÉDITO (8=3-5)
1	GASTOS DE PERSONAL	1.073.750,00	1.234.559,00	2.308.309,00	2.186.076,03	2.186.076,03	2.186.076,03	0,00	122.232,97
10	ALTOS CARGOS	66.700,00	508.527,20	575.227,20	66.333,54	66.333,54	66.333,54	0,00	508.893,66
12	FUNCIONARIOS (EXCEPTO DOCENTES Y DE INSTITUCIONES SANITARIAS)	834.400,00	536.400,00	1.370.800,00	1.718.252,93	1.718.252,93	1.718.252,93	0,00	347.452,93-
16	CUOTAS, PRESTACIONES Y GASTOS SOCIALES A CARGO DEL EMPLEADOR	172.650,00	189.631,80	362.281,80	401.489,56	401.489,56	401.489,56	0,00	39.207,76-
2	GASTOS EN BIENES CORRIENTES Y SERVICIOS	1.096.940,00	458.000,01	1.554.940,01	1.554.934,93	1.554.934,88	1.518.834,53	36.100,35	5,13
21	REPARACIONES, MANTENIMIENTO Y CONSERVACIÓN	1.000.000,00	455.000,01	1.455.000,01	1.455.000,01	1.454.999,96	1.454.999,96	0,00	0,05
22	MATERIALES, SUMINISTROS Y OTROS	96.940,00	3.000,00	99.940,00	99.934,92	99.934,92	63.834,57	36.100,35	5,08
3	GASTOS FINANCIEROS	0,00	250.000,00	250.000,00	250.000,00	250.000,00	250.000,00	0,00	0,00
33	DE DEPÓSITOS, FIANZAS Y OTROS	0,00	250.000,00	250.000,00	250.000,00	250.000,00	250.000,00	0,00	0,00
	Total Operaciones Corrientes	2.170.690,00	1.942.559,01	4.113.249,01	3.991.010,96	3.991.010,91	3.954.910,56	36.100,35	122.238,10
7	TRANSFERENCIAS DE CAPITAL	2.500.000,00	2.500.000,00-	0,00	0,00	0,00	0,00	0,00	0,00
77	A EMPRESAS PRIVADAS	2.500.000,00	2.500.000,00-	0,00	0,00	0,00	0,00	0,00	0,00
	Total Operaciones de Capital	2.500.000,00	2.500.000,00-	0,00	0,00	0,00	0,00	0,00	0,00
	Total operaciones no financieras	4.670.690,00	557.440,99-	4.113.249,01	3.991.010,96	3.991.010,91	3.954.910,56	36.100,35	122.238,10
9	PASIVOS FINANCIEROS	2.500.000,00	0,00	2.500.000,00	2.500.000,00	2.500.000,00	2.500.000,00	0,00	0,00
91	AMORTIZACIÓN DE PRÉSTAMOS EN MONEDA NACIONAL	2.500.000,00	0,00	2.500.000,00	2.500.000,00	2.500.000,00	2.500.000,00	0,00	0,00
	Total Operaciones financieras	2.500.000,00	0,00	2.500.000,00	2.500.000,00	2.500.000,00	2.500.000,00	0,00	0,00
	Total Programa	7.170.690,00	557.440,99-	6.613.249,01	6.491.010,96	6.491.010,91	6.454.910,56	36.100,35	122.238,10
	Total Órgano Gestor	7.170.690,00	557.440,99-	6.613.249,01	6.491.010,96	6.491.010,91	6.454.910,56	36.100,35	122.238,10

LIQUIDACIÓN DEL PRESUPUESTO DE GASTOS

Sección	23	DESARROLLO SOSTENIBLE
Órgano Gestor	2308	DIRECCIÓN GENERAL DE AGENDA 2030 Y CONSUMO
Programa	443B	AGENDA 2030 Y CONSUMO

(IMPORTE EN EUROS)

CÓDIGO	Capítulo/Artículo	CRÉDITOS INICIALES (1)	MODIFICACIONES (2)	CRÉDITOS DEFINITIVOS (3=1+2)	GASTOS COMPROMETIDOS (4)	OBLIGACIONES RECONOCIDAS NETAS (5)	PAGOS (6)	OBLIGACIONES PENDIENTES DE PAGO (7=5-6)	REMANENTES DE CRÉDITO (8=3-5)
1	GASTOS DE PERSONAL	2.811.290,00	748.843,46	3.560.133,46	3.039.082,65	3.039.082,65	3.039.082,65	0,00	521.050,81
10	ALTOS CARGOS	0,00	1.160.946,67	1.160.946,67	64.963,62	64.963,62	64.963,62	0,00	1.095.983,05
12	FUNCIONARIOS (EXCEPTO DOCENTES Y DE INSTITUCIONES SANITARIAS)	2.296.990,00	48.754,21-	2.248.235,79	2.452.168,83	2.452.168,83	2.452.168,83	0,00	203.933,04-
16	CUOTAS, PRESTACIONES Y GASTOS SOCIALES A CARGO DEL EMPLEADOR	514.300,00	363.349,00-	150.951,00	521.950,20	521.950,20	521.950,20	0,00	370.999,20-
2	GASTOS EN BIENES CORRIENTES Y SERVICIOS	369.580,00	299.954,64	669.534,64	647.866,44	623.717,42	556.603,01	67.114,41	45.817,22
22	MATERIALES, SUMINISTROS Y OTROS	367.580,00	299.954,64	667.534,64	647.383,43	623.234,41	556.120,00	67.114,41	44.300,23
23	INDEMNIZACIONES POR RAZÓN DE SERVICIO	2.000,00	0,00	2.000,00	483,01	483,01	483,01	0,00	1.516,99
4	TRANSFERENCIAS CORRIENTES	200.000,00	7.944.396,90	8.144.396,90	373.120,64	373.120,64	323.120,64	50.000,00	7.771.276,26
41	A ORGANISMOS AUTÓNOMOS DE LA JUNTA	0,00	173.120,64	173.120,64	173.120,64	173.120,64	173.120,64	0,00	0,00
46	A CORPORACIONES LOCALES	0,00	42.000,00	42.000,00	0,00	0,00	0,00	0,00	42.000,00
47	A EMPRESAS PRIVADAS	0,00	22.000,00	22.000,00	22.000,00	22.000,00	0,00	22.000,00	0,00
48	A FAMILIAS E INSTITUCIONES SIN FIN DE LUCRO	200.000,00	7.707.276,26	7.907.276,26	178.000,00	178.000,00	150.000,00	28.000,00	7.729.276,26
	Total Operaciones Corrientes	3.380.870,00	8.993.195,00	12.374.065,00	4.060.069,73	4.035.920,71	3.918.806,30	117.114,41	8.338.144,29
	Total operaciones no financieras	3.380.870,00	8.993.195,00	12.374.065,00	4.060.069,73	4.035.920,71	3.918.806,30	117.114,41	8.338.144,29
	Total Programa	3.380.870,00	8.993.195,00	12.374.065,00	4.060.069,73	4.035.920,71	3.918.806,30	117.114,41	8.338.144,29
	Total Órgano Gestor	3.380.870,00	8.993.195,00	12.374.065,00	4.060.069,73	4.035.920,71	3.918.806,30	117.114,41	8.338.144,29
	Total Sección	150.068.110,00	103.706.100,54	253.774.210,54	197.416.488,73	181.205.981,48	175.260.645,73	5.945.335,75	72.568.229,06

LIQUIDACIÓN DEL PRESUPUESTO DE GASTOS

Sección	26	SANIDAD
Órgano Gestor	2602	SECRETARÍA GENERAL DE SANIDAD
Programa	411A	DIRECCIÓN Y SERVICIOS GENERALES DE SANIDAD

(IMPORTE EN EUROS)

CÓDIGO	Capítulo/Artículo	CRÉDITOS INICIALES (1)	MODIFICACIONES (2)	CRÉDITOS DEFINITIVOS (3=1+2)	GASTOS COMPROMETIDOS (4)	OBLIGACIONES RECONOCIDAS NETAS (5)	PAGOS (6)	OBLIGACIONES PENDIENTES DE PAGO (7=5-6)	REMANENTES DE CRÉDITO (8=3-5)
1	GASTOS DE PERSONAL	8.675.760,00	127.822,12	8.803.582,12	8.462.623,63	8.462.623,63	8.462.623,63	0,00	340.958,49
10	ALTOS CARGOS	412.350,00	0,00	412.350,00	432.817,64	432.817,64	432.817,64	0,00	20.467,64-
11	PERSONAL EVENTUAL	374.660,00	0,00	374.660,00	419.204,61	419.204,61	419.204,61	0,00	44.544,61-
12	FUNCIONARIOS (EXCEPTO DOCENTES Y DE INSTITUCIONES SANITARIAS)	5.255.510,00	77.127,38	5.332.637,38	4.700.281,09	4.700.281,09	4.700.281,09	0,00	632.356,29
13	LABORALES (EXCEPTO DE INSTITUCIONES SANITARIAS)	1.227.990,00	23.616,45	1.251.606,45	1.082.652,18	1.082.652,18	1.082.652,18	0,00	168.954,27
16	CUOTAS, PRESTACIONES Y GASTOS SOCIALES A CARGO DEL EMPLEADOR	1.405.250,00	27.078,29	1.432.328,29	1.827.668,11	1.827.668,11	1.827.668,11	0,00	395.339,82-
2	GASTOS EN BIENES CORRIENTES Y SERVICIOS	2.196.910,00	742.491,35	2.939.401,35	2.645.188,04	2.397.738,48	2.366.092,25	31.646,23	541.662,87
20	ARRENDAMIENTOS Y CÁNONES	27.000,00	10.000,00-	17.000,00	12.262,45	12.262,45	12.262,45	0,00	4.737,55
21	REPARACIONES, MANTENIMIENTO Y CONSERVACIÓN	308.540,00	0,00	308.540,00	294.295,81	250.597,77	245.428,85	5.168,92	57.942,23
22	MATERIALES, SUMINISTROS Y OTROS	1.852.540,00	752.491,35	2.605.031,35	2.332.799,86	2.129.048,34	2.102.616,03	26.432,31	475.983,01
23	INDEMNIZACIONES POR RAZÓN DE SERVICIO	8.830,00	0,00	8.830,00	5.829,92	5.829,92	5.784,92	45,00	3.000,08
3	GASTOS FINANCIEROS	0,00	5.000,00	5.000,00	4.030,31	4.030,31	0,00	4.030,31	969,69
33	DE DEPÓSITOS, FIANZAS Y OTROS	0,00	5.000,00	5.000,00	4.030,31	4.030,31	0,00	4.030,31	969,69
4	TRANSFERENCIAS CORRIENTES	500.000,00	0,00	500.000,00	500.000,00	500.000,00	500.000,00	0,00	0,00
42	A EMPRESAS PÚBLICAS DE LA JUNTA Y OTROS ENTES PÚBLICOS	500.000,00	0,00	500.000,00	500.000,00	500.000,00	500.000,00	0,00	0,00
	Total Operaciones Corrientes	11.372.670,00	875.313,47	12.247.983,47	11.611.841,98	11.364.392,42	11.328.715,88	35.676,54	883.591,05
6	INVERSIONES REALES	140.000,00	0,00	140.000,00	139.989,90	139.922,19	137.904,69	2.017,50	77,81
62	INVERSIÓN NUEVA ASOCIADA AL FUNCIONAMIENTO OPERATIVO DE LOS SERVICIOSPÚBLICOS	45.000,00	0,00	45.000,00	10.823,45	10.822,29	10.822,29	0,00	34.177,71
63	INVERSIÓN DE REPOSICIÓN ASOCIADA AL FUNCIONAMIENTO OPERATIVO DE LOSSERVICIOS PÚBLICOS	95.000,00	0,00	95.000,00	129.166,45	129.099,90	127.082,40	2.017,50	34.099,90-
	Total Operaciones de Capital	140.000,00	0,00	140.000,00	139.989,90	139.922,19	137.904,69	2.017,50	77,81
	Total operaciones no financieras	11.512.670,00	875.313,47	12.387.983,47	11.751.831,88	11.504.314,61	11.466.620,57	37.694,04	883.668,86
8	ACTIVOS FINANCIEROS	186.000,00	0,00	186.000,00	111.774,00	111.774,00	111.774,00	0,00	74.226,00
82	CONCESIÓN DE PRÉSTAMOS	186.000,00	0,00	186.000,00	111.774,00	111.774,00	111.774,00	0,00	74.226,00
	Total Operaciones financieras	186.000,00	0,00	186.000,00	111.774,00	111.774,00	111.774,00	0,00	74.226,00
	Total Programa	11.698.670,00	875.313,47	12.573.983,47	11.863.605,88	11.616.088,61	11.578.394,57	37.694,04	957.894,86
	Total Órgano Gestor	11.698.670,00	875.313,47	12.573.983,47	11.863.605,88	11.616.088,61	11.578.394,57	37.694,04	957.894,86

LIQUIDACIÓN DEL PRESUPUESTO DE GASTOS

Sección	26	SANIDAD
Órgano Gestor	2602	SECRETARÍA GENERAL DE SANIDAD
Programa	411A	DIRECCIÓN Y SERVICIOS GENERALES DE SANIDAD

(IMPORTE EN EUROS)

LIQUIDACIÓN DEL PRESUPUESTO DE GASTOS

Sección	26	SANIDAD
Órgano Gestor	2606	DIRECCIÓN GENERAL DE SALUD PÚBLICA
Programa	413A	EPIDEMIOLOGÍA Y PROMOCIÓN DE LA SALUD

(IMPORTE EN EUROS)

CÓDIGO	Capítulo/Artículo	CRÉDITOS INICIALES (1)	MODIFICACIONES (2)	CRÉDITOS DEFINITIVOS (3=1+2)	GASTOS COMPROMETIDOS (4)	OBLIGACIONES RECONOCIDAS NETAS (5)	PAGOS (6)	OBLIGACIONES PENDIENTES DE PAGO (7=5-6)	REMANENTES DE CRÉDITO (8=3-5)
1	GASTOS DE PERSONAL	6.733.470,00	624.817,65	7.358.287,65	6.971.816,65	6.971.816,65	6.971.816,65	0,00	386.471,00
10	ALTOS CARGOS	66.700,00	0,00	66.700,00	66.333,54	66.333,54	66.333,54	0,00	366,46
12	FUNCIONARIOS (EXCEPTO DOCENTES Y DE INSTITUCIONES SANITARIAS)	5.276.030,00	492.299,44	5.768.329,44	5.231.806,46	5.231.806,46	5.231.806,46	0,00	536.522,98
13	LABORALES (EXCEPTO DE INSTITUCIONES SANITARIAS)	133.930,00	0,00	133.930,00	112.566,69	112.566,69	112.566,69	0,00	21.363,31
15	INCENTIVOS AL RENDIMIENTO	156.130,00	2.700,00	158.830,00	153.408,14	153.408,14	153.408,14	0,00	5.421,86
16	CUOTAS, PRESTACIONES Y GASTOS SOCIALES A CARGO DEL EMPLEADOR	1.100.680,00	129.818,21	1.230.498,21	1.407.701,82	1.407.701,82	1.407.701,82	0,00	177.203,61-
2	GASTOS EN BIENES CORRIENTES Y SERVICIOS	13.407.880,00	15.534.912,18	28.942.792,18	26.875.063,43	26.856.529,33	26.028.098,96	828.430,37	2.086.262,85
20	ARRENDAMIENTOS Y CÁNONES	1.000,00	0,00	1.000,00	633,99	581,00	565,87	15,13	419,00
21	REPARACIONES, MANTENIMIENTO Y CONSERVACIÓN	30.700,00	0,00	30.700,00	27.625,36	24.806,78	24.806,78	0,00	5.893,22
22	MATERIALES, SUMINISTROS Y OTROS	13.366.180,00	15.527.412,18	28.893.592,18	26.845.352,00	26.829.689,47	26.001.274,23	828.415,24	2.063.902,71
23	INDEMNIZACIONES POR RAZÓN DE SERVICIO	10.000,00	7.500,00	17.500,00	1.452,08	1.452,08	1.452,08	0,00	16.047,92
4	TRANSFERENCIAS CORRIENTES	543.240,00	961.655,89	1.504.895,89	937.660,96	906.627,98	906.627,98	0,00	598.267,91
46	A CORPORACIONES LOCALES	326.000,00	541.875,89	867.875,89	539.994,42	530.066,44	530.066,44	0,00	337.809,45
48	A FAMILIAS E INSTITUCIONES SIN FIN DE LUCRO	217.240,00	419.780,00	637.020,00	397.666,54	376.561,54	376.561,54	0,00	260.458,46
	Total Operaciones Corrientes	20.684.590,00	17.121.385,72	37.805.975,72	34.784.541,04	34.734.973,96	33.906.543,59	828.430,37	3.071.001,76
6	INVERSIONES REALES	29.000,00	100.000,00	129.000,00	67.069,69	54.963,63	49.715,86	5.247,77	74.036,37
62	INVERSIÓN NUEVA ASOCIADA AL FUNCIONAMIENTO OPERATIVO DE LOS SERVICIOSPÚBLICOS	29.000,00	100.000,00	129.000,00	47.553,61	39.147,71	39.147,71	0,00	89.852,29
63	INVERSIÓN DE REPOSICIÓN ASOCIADA AL FUNCIONAMIENTO OPERATIVO DE LOSSERVICIOS PÚBLICOS	0,00	0,00	0,00	19.516,08	15.815,92	10.568,15	5.247,77	15.815,92-
	Total Operaciones de Capital	29.000,00	100.000,00	129.000,00	67.069,69	54.963,63	49.715,86	5.247,77	74.036,37
	Total operaciones no financieras	20.713.590,00	17.221.385,72	37.934.975,72	34.851.610,73	34.789.937,59	33.956.259,45	833.678,14	3.145.038,13
	Total Programa	20.713.590,00	17.221.385,72	37.934.975,72	34.851.610,73	34.789.937,59	33.956.259,45	833.678,14	3.145.038,13

LIQUIDACIÓN DEL PRESUPUESTO DE GASTOS

Sección	26	SANIDAD
Órgano Gestor	2606	DIRECCIÓN GENERAL DE SALUD PÚBLICA
Programa	413B	SANIDAD AMBIENTAL E HIGIENE DE LOS ALIMENTOS

(IMPORTE EN EUROS)

CÓDIGO	Capítulo/Artículo	CRÉDITOS INICIALES (1)	MODIFICACIONES (2)	CRÉDITOS DEFINITIVOS (3=1+2)	GASTOS COMPROMETIDOS (4)	OBLIGACIONES RECONOCIDAS NETAS (5)	PAGOS (6)	OBLIGACIONES PENDIENTES DE PAGO (7=5-6)	REMANENTES DE CRÉDITO (8=3-5)
1	GASTOS DE PERSONAL	27.561.000,00	1.015.900,00	28.576.900,00	28.414.940,80	28.414.940,80	28.414.940,80	0,00	161.959,20
12	FUNCIONARIOS (EXCEPTO DOCENTES Y DE INSTITUCIONES SANITARIAS)	21.769.200,00	530.500,00	22.299.700,00	21.133.624,11	21.133.624,11	21.133.624,11	0,00	1.166.075,89
13	LABORALES (EXCEPTO DE INSTITUCIONES SANITARIAS)	810.940,00	0,00	810.940,00	748.049,71	748.049,71	748.049,71	0,00	62.890,29
15	INCENTIVOS AL RENDIMIENTO	326.150,00	0,00	326.150,00	290.373,46	290.373,46	290.373,46	0,00	35.776,54
16	CUOTAS, PRESTACIONES Y GASTOS SOCIALES A CARGO DEL EMPLEADOR	4.654.710,00	485.400,00	5.140.110,00	6.242.893,52	6.242.893,52	6.242.893,52	0,00	1.102.783,52-
2	GASTOS EN BIENES CORRIENTES Y SERVICIOS	1.899.990,00	486.372,91	2.386.362,91	2.311.439,01	2.204.598,06	1.968.934,67	235.663,39	181.764,85
20	ARRENDAMIENTOS Y CÁNONES	18.790,00	7.000,00-	11.790,00	8.567,04	8.567,04	8.567,04	0,00	3.222,96
21	REPARACIONES, MANTENIMIENTO Y CONSERVACIÓN	203.230,00	60.000,00-	143.230,00	138.828,08	125.234,28	117.313,01	7.921,27	17.995,72
22	MATERIALES, SUMINISTROS Y OTROS	1.609.970,00	576.372,91	2.186.342,91	2.119.219,31	2.025.972,16	1.799.710,92	226.261,24	160.370,75
23	INDEMNIZACIONES POR RAZÓN DE SERVICIO	68.000,00	23.000,00-	45.000,00	44.824,58	44.824,58	43.343,70	1.480,88	175,42
4	TRANSFERENCIAS CORRIENTES	38.280,00	0,00	38.280,00	33.780,00	33.780,00	33.780,00	0,00	4.500,00
46	A CORPORACIONES LOCALES	38.280,00	0,00	38.280,00	33.780,00	33.780,00	33.780,00	0,00	4.500,00
	Total Operaciones Corrientes	29.499.270,00	1.502.272,91	31.001.542,91	30.760.159,81	30.653.318,86	30.417.655,47	235.663,39	348.224,05
6	INVERSIONES REALES	30.000,00	327.555,38	357.555,38	317.720,62	282.670,89	260.441,35	22.229,54	74.884,49
62	INVERSIÓN NUEVA ASOCIADA AL FUNCIONAMIENTO OPERATIVO DE LOS SERVICIOSPÚBLICOS	0,00	267.555,38	267.555,38	209.044,22	198.528,49	194.430,69	4.097,80	69.026,89
63	INVERSIÓN DE REPOSICIÓN ASOCIADA AL FUNCIONAMIENTO OPERATIVO DE LOSSERVICIOS PÚBLICOS	30.000,00	60.000,00	90.000,00	108.676,40	84.142,40	66.010,66	18.131,74	5.857,60
	Total Operaciones de Capital	30.000,00	327.555,38	357.555,38	317.720,62	282.670,89	260.441,35	22.229,54	74.884,49
	Total operaciones no financieras	29.529.270,00	1.829.828,29	31.359.098,29	31.077.880,43	30.935.989,75	30.678.096,82	257.892,93	423.108,54
	Total Programa	29.529.270,00	1.829.828,29	31.359.098,29	31.077.880,43	30.935.989,75	30.678.096,82	257.892,93	423.108,54

LIQUIDACIÓN DEL PRESUPUESTO DE GASTOS

Sección	26	SANIDAD
Órgano Gestor	2606	DIRECCIÓN GENERAL DE SALUD PÚBLICA
Programa	541E	INVESTIGACIÓN SANITARIA

(IMPORTE EN EUROS)

CÓDIGO	Capítulo/Artículo	CRÉDITOS INICIALES (1)	MODIFICACIONES (2)	CRÉDITOS DEFINITIVOS (3=1+2)	GASTOS COMPROMETIDOS (4)	OBLIGACIONES RECONOCIDAS NETAS (5)	PAGOS (6)	OBLIGACIONES PENDIENTES DE PAGO (7=5-6)	REMANENTES DE CRÉDITO (8=3-5)
1	GASTOS DE PERSONAL	3.763.350,00	28.730,00	3.792.080,00	3.374.998,88	3.372.696,63	3.368.756,63	3.940,00	419.383,37
12	FUNCIONARIOS (EXCEPTO DOCENTES Y DE INSTITUCIONES SANITARIAS)	576.730,00	46.875,44-	529.854,56	587.830,53	587.830,53	587.830,53	0,00	57.975,97-
13	LABORALES (EXCEPTO DE INSTITUCIONES SANITARIAS)	2.495.130,00	72.605,44	2.567.735,44	1.857.830,99	1.857.830,99	1.857.830,99	0,00	709.904,45
15	INCENTIVOS AL RENDIMIENTO	0,00	1.000,00	1.000,00	366,78	366,78	366,78	0,00	633,22
16	CUOTAS, PRESTACIONES Y GASTOS SOCIALES A CARGO DEL EMPLEADOR	691.490,00	2.000,00	693.490,00	928.970,58	926.668,33	922.728,33	3.940,00	233.178,33-
2	GASTOS EN BIENES CORRIENTES Y SERVICIOS	307.620,00	85.000,00	392.620,00	326.332,96	263.401,15	261.973,21	1.427,94	129.218,85
21	REPARACIONES, MANTENIMIENTO Y CONSERVACIÓN	41.400,00	0,00	41.400,00	40.592,34	37.696,54	37.696,54	0,00	3.703,46
22	MATERIALES, SUMINISTROS Y OTROS	254.220,00	85.000,00	339.220,00	283.850,51	223.843,30	222.573,91	1.269,39	115.376,70
23	INDEMNIZACIONES POR RAZÓN DE SERVICIO	12.000,00	0,00	12.000,00	1.890,11	1.861,31	1.702,76	158,55	10.138,69
	Total Operaciones Corrientes	4.070.970,00	113.730,00	4.184.700,00	3.701.331,84	3.636.097,78	3.630.729,84	5.367,94	548.602,22
6	INVERSIONES REALES	44.830,00	0,00	44.830,00	44.800,50	33.585,13	33.528,13	57,00	11.244,87
62	INVERSIÓN NUEVA ASOCIADA AL FUNCIONAMIENTO OPERATIVO DE LOS SERVICIOSPÚBLICOS	0,00	0,00	0,00	7.471,90	7.471,90	7.414,90	57,00	7.471,90-
63	INVERSIÓN DE REPOSICIÓN ASOCIADA AL FUNCIONAMIENTO OPERATIVO DE LOSSERVICIOS PÚBLICOS	44.830,00	0,00	44.830,00	37.328,60	26.113,23	26.113,23	0,00	18.716,77
	Total Operaciones de Capital	44.830,00	0,00	44.830,00	44.800,50	33.585,13	33.528,13	57,00	11.244,87
	Total operaciones no financieras	4.115.800,00	113.730,00	4.229.530,00	3.746.132,34	3.669.682,91	3.664.257,97	5.424,94	559.847,09
	Total Programa	4.115.800,00	113.730,00	4.229.530,00	3.746.132,34	3.669.682,91	3.664.257,97	5.424,94	559.847,09
	Total Órgano Gestor	54.358.660,00	19.164.944,01	73.523.604,01	69.675.623,50	69.395.610,25	68.298.614,24	1.096.996,01	4.127.993,76

LIQUIDACIÓN DEL PRESUPUESTO DE GASTOS

Sección	26	SANIDAD
Órgano Gestor	2609	DIRECCIÓN GENERAL DE PLANIFICACIÓN, ORDENACIÓN E INSPECCIÓN SANITARIA
Programa	412E	PLANIFICACIÓN, ATENCIÓN A LA SALUD E INSTITUCIONES SANITARIAS

(IMPORTE EN EUROS)

CÓDIGO	Capítulo/Artículo	CRÉDITOS INICIALES (1)	MODIFICACIONES (2)	CRÉDITOS DEFINITIVOS (3=1+2)	GASTOS COMPROMETIDOS (4)	OBLIGACIONES RECONOCIDAS NETAS (5)	PAGOS (6)	OBLIGACIONES PENDIENTES DE PAGO (7=5-6)	REMANENTES DE CRÉDITO (8=3-5)
1	GASTOS DE PERSONAL	7.678.920,00	224.635,92	7.903.555,92	7.258.646,77	7.258.646,77	7.258.646,77	0,00	644.909,15
10	ALTOS CARGOS	66.700,00	0,00	66.700,00	66.333,54	66.333,54	66.333,54	0,00	366,46
12	FUNCIONARIOS (EXCEPTO DOCENTES Y DE INSTITUCIONES SANITARIAS)	2.139.330,00	97.135,45-	2.042.194,55	1.810.580,23	1.810.580,23	1.810.580,23	0,00	231.614,32
13	LABORALES (EXCEPTO DE INSTITUCIONES SANITARIAS)	4.167.250,00	245.651,37	4.412.901,37	3.460.879,39	3.460.879,39	3.460.879,39	0,00	952.021,98
15	INCENTIVOS AL RENDIMIENTO	48.580,00	3.520,00	52.100,00	42.998,72	42.998,72	42.998,72	0,00	9.101,28
16	CUOTAS, PRESTACIONES Y GASTOS SOCIALES A CARGO DEL EMPLEADOR	1.257.060,00	72.600,00	1.329.660,00	1.877.854,89	1.877.854,89	1.877.854,89	0,00	548.194,89-
2	GASTOS EN BIENES CORRIENTES Y SERVICIOS	129.500,00	5.000,00	134.500,00	110.273,77	104.533,08	19.538,37	84.994,71	29.966,92
21	REPARACIONES, MANTENIMIENTO Y CONSERVACIÓN	5.000,00	5.000,00	10.000,00	8.470,00	2.734,60	2.734,60	0,00	7.265,40
22	MATERIALES, SUMINISTROS Y OTROS	123.000,00	0,00	123.000,00	101.783,43	101.778,14	16.783,43	84.994,71	21.221,86
23	INDEMNIZACIONES POR RAZÓN DE SERVICIO	1.500,00	0,00	1.500,00	20,34	20,34	20,34	0,00	1.479,66
4	TRANSFERENCIAS CORRIENTES	2.744.085.090,00	677.098.539,71	3.421.183.629,71	3.421.183.629,71	3.421.183.629,71	3.318.782.427,76	102.401.201,95	0,00
41	A ORGANISMOS AUTÓNOMOS DE LA JUNTA	2.744.085.090,00	677.098.539,71	3.421.183.629,71	3.421.183.629,71	3.421.183.629,71	3.318.782.427,76	102.401.201,95	0,00
	Total Operaciones Corrientes	2.751.893.510,00	677.328.175,63	3.429.221.685,63	3.428.552.550,25	3.428.546.809,56	3.326.060.612,90	102.486.196,66	674.876,07
7	TRANSFERENCIAS DE CAPITAL	82.411.620,00	0,00	82.411.620,00	82.411.620,00	82.411.620,00	77.411.620,00	5.000.000,00	0,00
71	A ORGANISMOS AUTÓNOMOS DE LA JUNTA	82.411.620,00	0,00	82.411.620,00	82.411.620,00	82.411.620,00	77.411.620,00	5.000.000,00	0,00
	Total Operaciones de Capital	82.411.620,00	0,00	82.411.620,00	82.411.620,00	82.411.620,00	77.411.620,00	5.000.000,00	0,00
	Total operaciones no financieras	2.834.305.130,00	677.328.175,63	3.511.633.305,63	3.510.964.170,25	3.510.958.429,56	3.403.472.232,90	107.486.196,66	674.876,07
	Total Programa	2.834.305.130,00	677.328.175,63	3.511.633.305,63	3.510.964.170,25	3.510.958.429,56	3.403.472.232,90	107.486.196,66	674.876,07

LIQUIDACIÓN DEL PRESUPUESTO DE GASTOS

Sección	26	SANIDAD
Órgano Gestor	2609	DIRECCIÓN GENERAL DE PLANIFICACIÓN, ORDENACIÓN E INSPECCIÓN SANITARIA
Programa	413C	INSPECCIÓN SANITARIA

(IMPORTE EN EUROS)

CÓDIGO	Capítulo/Artículo	CRÉDITOS INICIALES (1)	MODIFICACIONES (2)	CRÉDITOS DEFINITIVOS (3=1+2)	GASTOS COMPROMETIDOS (4)	OBLIGACIONES RECONOCIDAS NETAS (5)	PAGOS (6)	OBLIGACIONES PENDIENTES DE PAGO (7=5-6)	REMANENTES DE CRÉDITO (8=3-5)
1	GASTOS DE PERSONAL	3.722.160,00	5.700,00	3.727.860,00	3.495.303,30	3.495.303,30	3.495.303,30	0,00	232.556,70
12	FUNCIONARIOS (EXCEPTO DOCENTES Y DE INSTITUCIONES SANITARIAS)	3.116.940,00	4.700,00	3.121.640,00	2.765.117,13	2.765.117,13	2.765.117,13	0,00	356.522,87
15	INCENTIVOS AL RENDIMIENTO	0,00	1.000,00	1.000,00	916,95	916,95	916,95	0,00	83,05
16	CUOTAS, PRESTACIONES Y GASTOS SOCIALES A CARGO DEL EMPLEADOR	605.220,00	0,00	605.220,00	729.269,22	729.269,22	729.269,22	0,00	124.049,22-
2	GASTOS EN BIENES CORRIENTES Y SERVICIOS	32.460,00	568.677,49	601.137,49	541.508,84	541.472,61	534.984,14	6.488,47	59.664,88
22	MATERIALES, SUMINISTROS Y OTROS	27.460,00	568.677,49	596.137,49	541.240,41	541.204,18	534.715,71	6.488,47	54.933,31
23	INDEMNIZACIONES POR RAZÓN DE SERVICIO	5.000,00	0,00	5.000,00	268,43	268,43	268,43	0,00	4.731,57
	Total Operaciones Corrientes	3.754.620,00	574.377,49	4.328.997,49	4.036.812,14	4.036.775,91	4.030.287,44	6.488,47	292.221,58
	Total operaciones no financieras	3.754.620,00	574.377,49	4.328.997,49	4.036.812,14	4.036.775,91	4.030.287,44	6.488,47	292.221,58
	Total Programa	3.754.620,00	574.377,49	4.328.997,49	4.036.812,14	4.036.775,91	4.030.287,44	6.488,47	292.221,58
	Total Órgano Gestor	2.838.059.750,00	677.902.553,12	3.515.962.303,12	3.515.000.982,39	3.514.995.205,47	3.407.502.520,34	107.492.685,13	967.097,65

LIQUIDACIÓN DEL PRESUPUESTO DE GASTOS

Sección	26	SANIDAD
Órgano Gestor	2610	DIRECCIÓN GENERAL DE HUMANIZACIÓN Y ATENCIÓN SOCIOSANITARIA
Programa	413D	HUMANIZACIÓN Y ATENCIÓN SOCIOSANITARIA

(IMPORTE EN EUROS)

CÓDIGO	Capítulo/Artículo	CRÉDITOS INICIALES (1)	MODIFICACIONES (2)	CRÉDITOS DEFINITIVOS (3=1+2)	GASTOS COMPROMETIDOS (4)	OBLIGACIONES RECONOCIDAS NETAS (5)	PAGOS (6)	OBLIGACIONES PENDIENTES DE PAGO (7=5-6)	REMANENTES DE CRÉDITO (8=3-5)
1	GASTOS DE PERSONAL	1.005.490,00	5.000,00	1.010.490,00	1.007.692,31	1.007.692,31	1.007.692,31	0,00	2.797,69
10	ALTOS CARGOS	66.700,00	0,00	66.700,00	66.333,54	66.333,54	66.333,54	0,00	366,46
12	FUNCIONARIOS (EXCEPTO DOCENTES Y DE INSTITUCIONES SANITARIAS)	776.010,00	0,00	776.010,00	693.492,73	693.492,73	693.492,73	0,00	82.517,27
16	CUOTAS, PRESTACIONES Y GASTOS SOCIALES A CARGO DEL EMPLEADOR	162.780,00	5.000,00	167.780,00	247.866,04	247.866,04	247.866,04	0,00	80.086,04-
2	GASTOS EN BIENES CORRIENTES Y SERVICIOS	761.090,00	140.941,77	902.031,77	638.159,88	563.444,43	527.702,21	35.742,22	338.587,34
20	ARRENDAMIENTOS Y CÁNONES	6.000,00	0,00	6.000,00	159,64	159,64	159,64	0,00	5.840,36
21	REPARACIONES, MANTENIMIENTO Y CONSERVACIÓN	38.500,00	5.000,00-	33.500,00	31.225,07	31.075,03	31.075,03	0,00	2.424,97
22	MATERIALES, SUMINISTROS Y OTROS	703.600,00	145.941,77	849.541,77	606.584,30	532.018,89	496.276,67	35.742,22	317.522,88
23	INDEMNIZACIONES POR RAZÓN DE SERVICIO	12.990,00	0,00	12.990,00	190,87	190,87	190,87	0,00	12.799,13
4	TRANSFERENCIAS CORRIENTES	9.372.540,00	406.325,85	9.778.865,85	8.277.738,03	8.277.738,03	8.277.738,03	0,00	1.501.127,82
42	A EMPRESAS PÚBLICAS DE LA JUNTA Y OTROS ENTES PÚBLICOS	7.872.540,00	400.000,00	8.272.540,00	8.272.540,00	8.272.540,00	8.272.540,00	0,00	0,00
48	A FAMILIAS E INSTITUCIONES SIN FIN DE LUCRO	1.500.000,00	6.325,85	1.506.325,85	5.198,03	5.198,03	5.198,03	0,00	1.501.127,82
	Total Operaciones Corrientes	11.139.120,00	552.267,62	11.691.387,62	9.923.590,22	9.848.874,77	9.813.132,55	35.742,22	1.842.512,85
6	INVERSIONES REALES	37.040,00	0,00	37.040,00	36.365,05	34.101,27	5.096,04	29.005,23	2.938,73
62	INVERSIÓN NUEVA ASOCIADA AL FUNCIONAMIENTO OPERATIVO DE LOS SERVICIOSPÚBLICOS	0,00	0,00	0,00	5.048,06	5.048,06	0,00	5.048,06	5.048,06-
63	INVERSIÓN DE REPOSICIÓN ASOCIADA AL FUNCIONAMIENTO OPERATIVO DE LOSSERVICIOS PÚBLICOS	37.040,00	0,00	37.040,00	31.316,99	29.053,21	5.096,04	23.957,17	7.986,79
7	TRANSFERENCIAS DE CAPITAL	100.000,00	50.000,00	150.000,00	150.000,00	150.000,00	150.000,00	0,00	0,00
72	A EMPRESAS PÚBLICAS DE LA JUNTA Y OTROS ENTES PÚBLICOS	100.000,00	50.000,00	150.000,00	150.000,00	150.000,00	150.000,00	0,00	0,00
	Total Operaciones de Capital	137.040,00	50.000,00	187.040,00	186.365,05	184.101,27	155.096,04	29.005,23	2.938,73
	Total operaciones no financieras	11.276.160,00	602.267,62	11.878.427,62	10.109.955,27	10.032.976,04	9.968.228,59	64.747,45	1.845.451,58
	Total Programa	11.276.160,00	602.267,62	11.878.427,62	10.109.955,27	10.032.976,04	9.968.228,59	64.747,45	1.845.451,58
	Total Órgano Gestor	11.276.160,00	602.267,62	11.878.427,62	10.109.955,27	10.032.976,04	9.968.228,59	64.747,45	1.845.451,58
	Total Sección	2.915.393.240,00	698.545.078,22	3.613.938.318,22	3.606.650.167,04	3.606.039.880,37	3.497.347.757,74	108.692.122,63	7.898.437,85

LIQUIDACIÓN DEL PRESUPUESTO DE GASTOS

Sección	27	BIENESTAR SOCIAL
Órgano Gestor	2702	SECRETARÍA GENERAL DE BIENESTAR SOCIAL
Programa	311A	DIRECCIÓN Y SERVICIOS GENERALES DE BIENESTAR SOCIAL

(IMPORTE EN EUROS)

CÓDIGO	Capítulo/Artículo	CRÉDITOS INICIALES (1)	MODIFICACIONES (2)	CRÉDITOS DEFINITIVOS (3=1+2)	GASTOS COMPROMETIDOS (4)	OBLIGACIONES RECONOCIDAS NETAS (5)	PAGOS (6)	OBLIGACIONES PENDIENTES DE PAGO (7=5-6)	REMANENTES DE CRÉDITO (8=3-5)
1	GASTOS DE PERSONAL	15.616.040,00	514.563,00-	15.101.477,00	15.005.295,03	15.005.295,03	15.005.295,03	0,00	96.181,97
10	ALTOS CARGOS	412.350,00	0,00	412.350,00	428.262,60	428.262,60	428.262,60	0,00	15.912,60-
11	PERSONAL EVENTUAL	312.220,00	0,00	312.220,00	303.227,50	303.227,50	303.227,50	0,00	8.992,50
12	FUNCIONARIOS (EXCEPTO DOCENTES Y DE INSTITUCIONES SANITARIAS)	10.753.600,00	607.865,00-	10.145.735,00	9.841.309,05	9.841.309,05	9.841.309,05	0,00	304.425,95
13	LABORALES (EXCEPTO DE INSTITUCIONES SANITARIAS)	1.351.900,00	26.205,00	1.378.105,00	1.233.081,80	1.233.081,80	1.233.081,80	0,00	145.023,20
15	INCENTIVOS AL RENDIMIENTO	9.230,00	8.141,00	17.371,00	14.462,00	14.462,00	14.462,00	0,00	2.909,00
16	CUOTAS, PRESTACIONES Y GASTOS SOCIALES A CARGO DEL EMPLEADOR	2.776.740,00	58.956,00	2.835.696,00	3.184.952,08	3.184.952,08	3.184.952,08	0,00	349.256,08-
2	GASTOS EN BIENES CORRIENTES Y SERVICIOS	3.369.160,00	972.050,40	4.341.210,40	4.290.470,87	3.974.508,05	3.837.864,72	136.643,33	366.702,35
20	ARRENDAMIENTOS Y CÁNONES	7.000,00	12.650,40	19.650,40	8.741,04	7.022,47	7.022,47	0,00	12.627,93
21	REPARACIONES, MANTENIMIENTO Y CONSERVACIÓN	357.200,00	77.400,00	434.600,00	424.389,57	392.109,49	378.301,00	13.808,49	42.490,51
22	MATERIALES, SUMINISTROS Y OTROS	2.968.950,00	902.000,00	3.870.950,00	3.844.782,76	3.562.818,59	3.439.983,75	122.834,84	308.131,41
23	INDEMNIZACIONES POR RAZÓN DE SERVICIO	36.010,00	20.000,00-	16.010,00	12.557,50	12.557,50	12.557,50	0,00	3.452,50
3	GASTOS FINANCIEROS	0,00	108.200,00	108.200,00	100.795,25	100.795,25	100.795,25	0,00	7.404,75
33	DE DEPÓSITOS, FIANZAS Y OTROS	0,00	108.200,00	108.200,00	100.795,25	100.795,25	100.795,25	0,00	7.404,75
	Total Operaciones Corrientes	18.985.200,00	565.687,40	19.550.887,40	19.396.561,15	19.080.598,33	18.943.955,00	136.643,33	470.289,07
6	INVERSIONES REALES	750.000,00	543.229,51-	206.770,49	183.834,82	153.614,05	151.255,76	2.358,29	53.156,44
62	INVERSIÓN NUEVA ASOCIADA AL FUNCIONAMIENTO OPERATIVO DE LOS SERVICIOSPÚBLICOS	300.000,00	543.229,51-	243.229,51-	80.825,94	50.620,32	48.262,03	2.358,29	293.849,83-
63	INVERSIÓN DE REPOSICIÓN ASOCIADA AL FUNCIONAMIENTO OPERATIVO DE LOSSERVICIOS PÚBLICOS	450.000,00	0,00	450.000,00	103.008,88	102.993,73	102.993,73	0,00	347.006,27
	Total Operaciones de Capital	750.000,00	543.229,51-	206.770,49	183.834,82	153.614,05	151.255,76	2.358,29	53.156,44
	Total operaciones no financieras	19.735.200,00	22.457,89	19.757.657,89	19.580.395,97	19.234.212,38	19.095.210,76	139.001,62	523.445,51
8	ACTIVOS FINANCIEROS	560.530,00	0,00	560.530,00	343.800,00	343.800,00	343.800,00	0,00	216.730,00
82	CONCESIÓN DE PRÉSTAMOS	560.530,00	0,00	560.530,00	343.800,00	343.800,00	343.800,00	0,00	216.730,00
	Total Operaciones financieras	560.530,00	0,00	560.530,00	343.800,00	343.800,00	343.800,00	0,00	216.730,00
	Total Programa	20.295.730,00	22.457,89	20.318.187,89	19.924.195,97	19.578.012,38	19.439.010,76	139.001,62	740.175,51
	Total Órgano Gestor	20.295.730,00	22.457,89	20.318.187,89	19.924.195,97	19.578.012,38	19.439.010,76	139.001,62	740.175,51

LIQUIDACIÓN DEL PRESUPUESTO DE GASTOS

Sección	27	BIENESTAR SOCIAL
Órgano Gestor	2703	VICECONSEJERÍA DE PROMOCIÓN DE LA AUTONOMÓA Y ATENCIÓN A LA DEPENDENCIA
Programa	313H	ATENCIÓN A LA DEPENDENCIA

(IMPORTE EN EUROS)

CÓDIGO	Capítulo/Artículo	CRÉDITOS INICIALES (1)	MODIFICACIONES (2)	CRÉDITOS DEFINITIVOS (3=1+2)	GASTOS COMPROMETIDOS (4)	OBLIGACIONES RECONOCIDAS NETAS (5)	PAGOS (6)	OBLIGACIONES PENDIENTES DE PAGO (7=5-6)	REMANENTES DE CRÉDITO (8=3-5)
1	GASTOS DE PERSONAL	7.516.700,00	94.540,00-	7.422.160,00	6.915.827,12	6.915.827,12	6.915.827,12	0,00	506.332,88
10	ALTOS CARGOS	70.930,00	0,00	70.930,00	70.552,08	70.552,08	70.552,08	0,00	377,92
12	FUNCIONARIOS (EXCEPTO DOCENTES Y DE INSTITUCIONES SANITARIAS)	6.188.490,00	114.540,00-	6.073.950,00	5.298.907,78	5.298.907,78	5.298.907,78	0,00	775.042,22
16	CUOTAS, PRESTACIONES Y GASTOS SOCIALES A CARGO DEL EMPLEADOR	1.257.280,00	20.000,00	1.277.280,00	1.546.367,26	1.546.367,26	1.546.367,26	0,00	269.087,26-
2	GASTOS EN BIENES CORRIENTES Y SERVICIOS	7.215.770,00	129.286,74	7.345.056,74	6.887.433,07	6.872.296,71	6.752.840,21	119.456,50	472.760,03
20	ARRENDAMIENTOS Y CÁNONES	36.300,00	0,00	36.300,00	35.574,00	35.574,00	35.574,00	0,00	726,00
21	REPARACIONES, MANTENIMIENTO Y CONSERVACIÓN	0,00	3.000,00	3.000,00	1.449,49	1.449,49	1.449,49	0,00	1.550,51
22	MATERIALES, SUMINISTROS Y OTROS	244.270,00	126.286,74	370.556,74	330.986,29	315.849,93	196.393,43	119.456,50	54.706,81
23	INDEMNIZACIONES POR RAZÓN DE SERVICIO	85.500,00	0,00	85.500,00	68.403,96	68.403,96	68.403,96	0,00	17.096,04
24	PRESTACIÓN DE SERVICIOS SOCIALES CON MEDIOS AJENOS	6.849.700,00	0,00	6.849.700,00	6.451.019,33	6.451.019,33	6.451.019,33	0,00	398.680,67
4	TRANSFERENCIAS CORRIENTES	129.180.690,00	4.530.000,00	133.710.690,00	79.630.018,56	79.630.018,56	79.622.011,57	8.006,99	54.080.671,44
46	A CORPORACIONES LOCALES	380.210,00	264.730,00	644.940,00	624.247,99	624.247,99	618.712,45	5.535,54	20.692,01
48	A FAMILIAS E INSTITUCIONES SIN FIN DE LUCRO	128.800.480,00	4.265.270,00	133.065.750,00	79.005.770,57	79.005.770,57	79.003.299,12	2.471,45	54.059.979,43
	Total Operaciones Corrientes	143.913.160,00	4.564.746,74	148.477.906,74	93.433.278,75	93.418.142,39	93.290.678,90	127.463,49	55.059.764,35
6	INVERSIONES REALES	200.000,00	200.000,00-	0,00	0,00	0,00	0,00	0,00	0,00
62	INVERSIÓN NUEVA ASOCIADA AL FUNCIONAMIENTO OPERATIVO DE LOS SERVICIOSPÚBLICOS	200.000,00	200.000,00-	0,00	0,00	0,00	0,00	0,00	0,00
	Total Operaciones de Capital	200.000,00	200.000,00-	0,00	0,00	0,00	0,00	0,00	0,00
	Total operaciones no financieras	144.113.160,00	4.364.746,74	148.477.906,74	93.433.278,75	93.418.142,39	93.290.678,90	127.463,49	55.059.764,35
	Total Programa	144.113.160,00	4.364.746,74	148.477.906,74	93.433.278,75	93.418.142,39	93.290.678,90	127.463,49	55.059.764,35
	Total Órgano Gestor	144.113.160,00	4.364.746,74	148.477.906,74	93.433.278,75	93.418.142,39	93.290.678,90	127.463,49	55.059.764,35

LIQUIDACIÓN DEL PRESUPUESTO DE GASTOS

Sección	27	BIENESTAR SOCIAL
Órgano Gestor	2704	DIRECCIÓN GENERAL DE MAYORES
Programa	313D	ATENCIÓN A LAS PERSONAS MAYORES

(IMPORTE EN EUROS)

CÓDIGO	Capítulo/Artículo	CRÉDITOS INICIALES (1)	MODIFICACIONES (2)	CRÉDITOS DEFINITIVOS (3=1+2)	GASTOS COMPROMETIDOS (4)	OBLIGACIONES RECONOCIDAS NETAS (5)	PAGOS (6)	OBLIGACIONES PENDIENTES DE PAGO (7=5-6)	REMANENTES DE CRÉDITO (8=3-5)
1	GASTOS DE PERSONAL	53.048.480,00	3.166.500,00	56.214.980,00	55.250.714,16	55.250.714,16	55.250.714,16	0,00	964.265,84
10	ALTOS CARGOS	66.700,00	0,00	66.700,00	51.138,50	51.138,50	51.138,50	0,00	15.561,50
12	FUNCIONARIOS (EXCEPTO DOCENTES Y DE INSTITUCIONES SANITARIAS)	7.729.120,00	67.420,00	7.796.540,00	7.346.352,74	7.346.352,74	7.346.352,74	0,00	450.187,26
13	LABORALES (EXCEPTO DE INSTITUCIONES SANITARIAS)	34.274.660,00	1.817.062,00	36.091.722,00	33.643.227,87	33.643.227,87	33.643.227,87	0,00	2.448.494,13
15	INCENTIVOS AL RENDIMIENTO	37.040,00	2.685,00	39.725,00	34.192,19	34.192,19	34.192,19	0,00	5.532,81
16	CUOTAS, PRESTACIONES Y GASTOS SOCIALES A CARGO DEL EMPLEADOR	10.940.960,00	1.279.333,00	12.220.293,00	14.175.802,86	14.175.802,86	14.175.802,86	0,00	1.955.509,86-
2	GASTOS EN BIENES CORRIENTES Y SERVICIOS	221.170.560,00	5.364.167,79-	215.806.392,21	185.522.606,23	181.785.158,62	180.776.848,54	1.008.310,08	34.021.233,59
20	ARRENDAMIENTOS Y CÁNONES	19.000,00	5.000,00	24.000,00	16.468,29	15.150,41	15.096,00	54,41	8.849,59
21	REPARACIONES, MANTENIMIENTO Y CONSERVACIÓN	1.346.000,00	1.209,77	1.347.209,77	1.062.410,22	909.013,79	900.624,85	8.388,94	438.195,98
22	MATERIALES, SUMINISTROS Y OTROS	25.069.640,00	2.367.492,44	27.437.132,44	26.753.516,42	24.973.900,82	24.611.398,76	362.502,06	2.463.231,62
23	INDEMNIZACIONES POR RAZÓN DE SERVICIO	21.000,00	4.000,00-	17.000,00	8.900,06	8.900,06	8.900,06	0,00	8.099,94
24	PRESTACIÓN DE SERVICIOS SOCIALES CON MEDIOS AJENOS	194.714.920,00	7.733.870,00-	186.981.050,00	157.681.311,24	155.878.193,54	155.240.828,87	637.364,67	31.102.856,46
4	TRANSFERENCIAS CORRIENTES	21.503.910,00	478.788,00	21.982.698,00	20.553.124,36	19.028.643,27	16.625.598,49	2.403.044,78	2.954.054,73
42	A EMPRESAS PÚBLICAS DE LA JUNTA Y OTROS ENTES PÚBLICOS	0,00	20.608,00	20.608,00	20.607,60	20.607,60	0,00	20.607,60	0,40
46	A CORPORACIONES LOCALES	17.426.020,00	370,00	17.426.390,00	16.963.403,96	15.806.329,88	13.445.142,69	2.361.187,19	1.620.060,12
47	A EMPRESAS PRIVADAS	0,00	1.275.000,00	1.275.000,00	1.138.400,00	1.138.400,00	1.138.400,00	0,00	136.600,00
48	A FAMILIAS E INSTITUCIONES SIN FIN DE LUCRO	4.077.890,00	817.190,00-	3.260.700,00	2.430.712,80	2.063.305,79	2.042.055,80	21.249,99	1.197.394,21
	Total Operaciones Corrientes	295.722.950,00	1.718.879,79-	294.004.070,21	261.326.444,75	256.064.516,05	252.653.161,19	3.411.354,86	37.939.554,16
6	INVERSIONES REALES	3.259.010,00	84.945,18-	3.174.064,82	2.942.813,88	1.410.520,03	1.293.350,96	117.169,07	1.763.544,79
62	INVERSIÓN NUEVA ASOCIADA AL FUNCIONAMIENTO OPERATIVO DE LOS SERVICIOSPÚBLICOS	30.000,00	276.423,10-	246.423,10-	512.361,42	252.024,98	244.525,21	7.499,77	498.448,08-
63	INVERSIÓN DE REPOSICIÓN ASOCIADA AL FUNCIONAMIENTO OPERATIVO DE LOSSERVICIOS PÚBLICOS	3.229.010,00	191.477,92	3.420.487,92	2.426.943,46	1.154.986,05	1.045.316,75	109.669,30	2.265.501,87
64	INVERSIÓN NUEVA DE CARÁCTER INMATERIAL	0,00	0,00	0,00	3.509,00	3.509,00	3.509,00	0,00	3.509,00-
7	TRANSFERENCIAS DE CAPITAL	103.880,00	0,00	103.880,00	103.872,90	0,00	0,00	0,00	103.880,00
76	A CORPORACIONES LOCALES	103.880,00	0,00	103.880,00	103.872,90	0,00	0,00	0,00	103.880,00
	Total Operaciones de Capital	3.362.890,00	84.945,18-	3.277.944,82	3.046.686,78	1.410.520,03	1.293.350,96	117.169,07	1.867.424,79

LIQUIDACIÓN DEL PRESUPUESTO DE GASTOS

Sección	27	BIENESTAR SOCIAL
Órgano Gestor	2704	DIRECCIÓN GENERAL DE MAYORES
Programa	313D	ATENCIÓN A LAS PERSONAS MAYORES

(IMPORTE EN EUROS)

CÓDIGO	Capítulo/Artículo	CRÉDITOS INICIALES (1)	MODIFICACIONES (2)	CRÉDITOS DEFINITIVOS (3=1+2)	GASTOS COMPROMETIDOS (4)	OBLIGACIONES RECONOCIDAS NETAS (5)	PAGOS (6)	OBLIGACIONES PENDIENTES DE PAGO (7=5-6)	REMANENTES DE CRÉDITO (8=3-5)
	Total operaciones no financieras	299.085.840,00	1.803.824,97-	297.282.015,03	264.373.131,53	257.475.036,08	253.946.512,15	3.528.523,93	39.806.978,95
	Total Programa	299.085.840,00	1.803.824,97-	297.282.015,03	264.373.131,53	257.475.036,08	253.946.512,15	3.528.523,93	39.806.978,95
	Total Órgano Gestor	299.085.840,00	1.803.824,97-	297.282.015,03	264.373.131,53	257.475.036,08	253.946.512,15	3.528.523,93	39.806.978,95

LIQUIDACIÓN DEL PRESUPUESTO DE GASTOS

Sección	27	BIENESTAR SOCIAL
Órgano Gestor	2705	DIRECCIÓN GENERAL DE ACCIÓN SOCIAL
Programa	313A	PROGRAMAS SOCIALES BÁSICOS

(IMPORTE EN EUROS)

CÓDIGO	Capítulo/Artículo	CRÉDITOS INICIALES (1)	MODIFICACIONES (2)	CRÉDITOS DEFINITIVOS (3=1+2)	GASTOS COMPROMETIDOS (4)	OBLIGACIONES RECONOCIDAS NETAS (5)	PAGOS (6)	OBLIGACIONES PENDIENTES DE PAGO (7=5-6)	REMANENTES DE CRÉDITO (8=3-5)
1	GASTOS DE PERSONAL	9.795.830,00	150.000,00	9.945.830,00	9.835.391,08	9.835.391,08	9.835.391,08	0,00	110.438,92
10	ALTOS CARGOS	66.700,00	0,00	66.700,00	66.332,53	66.332,53	66.332,53	0,00	367,47
12	FUNCIONARIOS (EXCEPTO DOCENTES Y DE INSTITUCIONES SANITARIAS)	8.027.110,00	50.000,00	8.077.110,00	7.600.951,98	7.600.951,98	7.600.951,98	0,00	476.158,02
16	CUOTAS, PRESTACIONES Y GASTOS SOCIALES A CARGO DEL EMPLEADOR	1.702.020,00	100.000,00	1.802.020,00	2.168.106,57	2.168.106,57	2.168.106,57	0,00	366.086,57-
2	GASTOS EN BIENES CORRIENTES Y SERVICIOS	432.870,00	42.076,74-	390.793,26	379.931,04	350.655,56	170.063,06	180.592,50	40.137,70
21	REPARACIONES, MANTENIMIENTO Y CONSERVACIÓN	62.570,00	0,00	62.570,00	56.477,83	56.477,83	56.477,83	0,00	6.092,17
22	MATERIALES, SUMINISTROS Y OTROS	361.300,00	38.076,74-	323.223,26	321.418,31	292.142,83	111.550,33	180.592,50	31.080,43
23	INDEMNIZACIONES POR RAZÓN DE SERVICIO	9.000,00	4.000,00-	5.000,00	2.034,90	2.034,90	2.034,90	0,00	2.965,10
4	TRANSFERENCIAS CORRIENTES	68.592.150,00	3.667.876,00	72.260.026,00	65.783.040,10	65.783.040,10	65.601.826,13	181.213,97	6.476.985,90
42	A EMPRESAS PÚBLICAS DE LA JUNTA Y OTROS ENTES PÚBLICOS	130.000,00	0,00	130.000,00	31.133,43	31.133,43	31.133,43	0,00	98.866,57
46	A CORPORACIONES LOCALES	62.948.080,00	2.250.550,89	65.198.630,89	59.925.931,66	59.925.931,66	59.744.717,69	181.213,97	5.272.699,23
48	A FAMILIAS E INSTITUCIONES SIN FIN DE LUCRO	5.514.070,00	1.417.325,11	6.931.395,11	5.825.975,01	5.825.975,01	5.825.975,01	0,00	1.105.420,10
	Total Operaciones Corrientes	78.820.850,00	3.775.799,26	82.596.649,26	75.998.362,22	75.969.086,74	75.607.280,27	361.806,47	6.627.562,52
	Total operaciones no financieras	78.820.850,00	3.775.799,26	82.596.649,26	75.998.362,22	75.969.086,74	75.607.280,27	361.806,47	6.627.562,52
	Total Programa	78.820.850,00	3.775.799,26	82.596.649,26	75.998.362,22	75.969.086,74	75.607.280,27	361.806,47	6.627.562,52
	Total Órgano Gestor	78.820.850,00	3.775.799,26	82.596.649,26	75.998.362,22	75.969.086,74	75.607.280,27	361.806,47	6.627.562,52

LIQUIDACIÓN DEL PRESUPUESTO DE GASTOS

Sección	27	BIENESTAR SOCIAL
Órgano Gestor	2707	DIRECCIÓN GENERAL DE INFANCIA Y FAMILIA
Programa	313B	PREVENCIÓN Y APOYO A LAS FAMILIAS

(IMPORTE EN EUROS)

CÓDIGO	Capítulo/Artículo	CRÉDITOS INICIALES (1)	MODIFICACIONES (2)	CRÉDITOS DEFINITIVOS (3=1+2)	GASTOS COMPROMETIDOS (4)	OBLIGACIONES RECONOCIDAS NETAS (5)	PAGOS (6)	OBLIGACIONES PENDIENTES DE PAGO (7=5-6)	REMANENTES DE CRÉDITO (8=3-5)
1	GASTOS DE PERSONAL	1.782.250,00	150.000,00-	1.632.250,00	1.356.364,84	1.356.364,84	1.356.364,84	0,00	275.885,16
10	ALTOS CARGOS	66.700,00	0,00	66.700,00	66.333,54	66.333,54	66.333,54	0,00	366,46
12	FUNCIONARIOS (EXCEPTO DOCENTES Y DE INSTITUCIONES SANITARIAS)	1.395.140,00	150.000,00-	1.245.140,00	1.003.985,38	1.003.985,38	1.003.985,38	0,00	241.154,62
15	INCENTIVOS AL RENDIMIENTO	10.960,00	0,00	10.960,00	262,16	262,16	262,16	0,00	10.697,84
16	CUOTAS, PRESTACIONES Y GASTOS SOCIALES A CARGO DEL EMPLEADOR	309.450,00	0,00	309.450,00	285.783,76	285.783,76	285.783,76	0,00	23.666,24
2	GASTOS EN BIENES CORRIENTES Y SERVICIOS	193.380,00	65.000,00-	128.380,00	120.792,14	103.561,24	51.754,16	51.807,08	24.818,76
21	REPARACIONES, MANTENIMIENTO Y CONSERVACIÓN	9.100,00	4.800,00	13.900,00	13.146,65	13.146,65	13.146,65	0,00	753,35
22	MATERIALES, SUMINISTROS Y OTROS	156.040,00	56.000,00-	100.040,00	98.107,51	82.414,59	30.607,51	51.807,08	17.625,41
23	INDEMNIZACIONES POR RAZÓN DE SERVICIO	1.000,00	0,00	1.000,00	0,00	0,00	0,00	0,00	1.000,00
24	PRESTACIÓN DE SERVICIOS SOCIALES CON MEDIOS AJENOS	27.240,00	13.800,00-	13.440,00	9.537,98	8.000,00	8.000,00	0,00	5.440,00
4	TRANSFERENCIAS CORRIENTES	6.713.130,00	665.985,82	7.379.115,82	6.558.934,15	6.558.934,15	6.539.534,15	19.400,00	820.181,67
48	A FAMILIAS E INSTITUCIONES SIN FIN DE LUCRO	6.713.130,00	665.985,82	7.379.115,82	6.558.934,15	6.558.934,15	6.539.534,15	19.400,00	820.181,67
	Total Operaciones Corrientes	8.688.760,00	450.985,82	9.139.745,82	8.036.091,13	8.018.860,23	7.947.653,15	71.207,08	1.120.885,59
	Total operaciones no financieras	8.688.760,00	450.985,82	9.139.745,82	8.036.091,13	8.018.860,23	7.947.653,15	71.207,08	1.120.885,59
	Total Programa	8.688.760,00	450.985,82	9.139.745,82	8.036.091,13	8.018.860,23	7.947.653,15	71.207,08	1.120.885,59

LIQUIDACIÓN DEL PRESUPUESTO DE GASTOS

Sección	27	BIENESTAR SOCIAL
Órgano Gestor	2707	DIRECCIÓN GENERAL DE INFANCIA Y FAMILIA
Programa	313E	ATENCIÓN Y ACOMPAÑAMIENTO AL MENOR

(IMPORTE EN EUROS)

CÓDIGO	Capítulo/Artículo	CRÉDITOS INICIALES (1)	MODIFICACIONES (2)	CRÉDITOS DEFINITIVOS (3=1+2)	GASTOS COMPROMETIDOS (4)	OBLIGACIONES RECONOCIDAS NETAS (5)	PAGOS (6)	OBLIGACIONES PENDIENTES DE PAGO (7=5-6)	REMANENTES DE CRÉDITO (8=3-5)
1	GASTOS DE PERSONAL	9.259.000,00	343.235,00	9.602.235,00	9.350.349,37	9.350.349,37	9.350.349,37	0,00	251.885,63
12	FUNCIONARIOS (EXCEPTO DOCENTES Y DE INSTITUCIONES SANITARIAS)	5.804.060,00	30.651,00	5.834.711,00	5.504.683,03	5.504.683,03	5.504.683,03	0,00	330.027,97
13	LABORALES (EXCEPTO DE INSTITUCIONES SANITARIAS)	1.493.980,00	164.735,00	1.658.715,00	1.394.017,96	1.394.017,96	1.394.017,96	0,00	264.697,04
15	INCENTIVOS AL RENDIMIENTO	223.540,00	20.603,00	244.143,00	217.338,50	217.338,50	217.338,50	0,00	26.804,50
16	CUOTAS, PRESTACIONES Y GASTOS SOCIALES A CARGO DEL EMPLEADOR	1.737.420,00	127.246,00	1.864.666,00	2.234.309,88	2.234.309,88	2.234.309,88	0,00	369.643,88-
2	GASTOS EN BIENES CORRIENTES Y SERVICIOS	10.811.040,00	429.000,00	11.240.040,00	10.916.288,46	10.838.632,91	10.830.589,25	8.043,66	401.407,09
21	REPARACIONES, MANTENIMIENTO Y CONSERVACIÓN	78.640,00	8.000,00	86.640,00	83.168,30	82.379,40	82.137,45	241,95	4.260,60
22	MATERIALES, SUMINISTROS Y OTROS	1.365.430,00	45.000,00-	1.320.430,00	1.151.573,97	1.102.112,34	1.094.310,63	7.801,71	218.317,66
23	INDEMNIZACIONES POR RAZÓN DE SERVICIO	7.000,00	3.000,00-	4.000,00	414,01	414,01	414,01	0,00	3.585,99
24	PRESTACIÓN DE SERVICIOS SOCIALES CON MEDIOS AJENOS	9.359.970,00	469.000,00	9.828.970,00	9.681.132,18	9.653.727,16	9.653.727,16	0,00	175.242,84
4	TRANSFERENCIAS CORRIENTES	19.681.940,00	1.496.588,42	21.178.528,42	21.054.302,88	21.054.302,88	21.054.302,88	0,00	124.225,54
48	A FAMILIAS E INSTITUCIONES SIN FIN DE LUCRO	19.681.940,00	1.496.588,42	21.178.528,42	21.054.302,88	21.054.302,88	21.054.302,88	0,00	124.225,54
	Total Operaciones Corrientes	39.751.980,00	2.268.823,42	42.020.803,42	41.320.940,71	41.243.285,16	41.235.241,50	8.043,66	777.518,26
6	INVERSIONES REALES	250.000,00	191.277,35-	58.722,65	5.236,29	3.633,04	3.633,04	0,00	55.089,61
62	INVERSIÓN NUEVA ASOCIADA AL FUNCIONAMIENTO OPERATIVO DE LOS SERVICIOSPÚBLICOS	0,00	0,00	0,00	1.603,25	0,00	0,00	0,00	0,00
63	INVERSIÓN DE REPOSICIÓN ASOCIADA AL FUNCIONAMIENTO OPERATIVO DE LOSSERVICIOS PÚBLICOS	250.000,00	191.277,35-	58.722,65	3.633,04	3.633,04	3.633,04	0,00	55.089,61
	Total Operaciones de Capital	250.000,00	191.277,35-	58.722,65	5.236,29	3.633,04	3.633,04	0,00	55.089,61
	Total operaciones no financieras	40.001.980,00	2.077.546,07	42.079.526,07	41.326.177,00	41.246.918,20	41.238.874,54	8.043,66	832.607,87
	Total Programa	40.001.980,00	2.077.546,07	42.079.526,07	41.326.177,00	41.246.918,20	41.238.874,54	8.043,66	832.607,87
	Total Órgano Gestor	48.690.740,00	2.528.531,89	51.219.271,89	49.362.268,13	49.265.778,43	49.186.527,69	79.250,74	1.953.493,46

LIQUIDACIÓN DEL PRESUPUESTO DE GASTOS

Sección	27	BIENESTAR SOCIAL
Órgano Gestor	2708	DIRECCIÓN GENERAL DE DISCAPACIDAD
Programa	313C	ATENCIÓN A LAS PERSONAS CON DISCAPACIDAD

(IMPORTE EN EUROS)

CÓDIGO	Capítulo/Artículo	CRÉDITOS INICIALES (1)	MODIFICACIONES (2)	CRÉDITOS DEFINITIVOS (3=1+2)	GASTOS COMPROMETIDOS (4)	OBLIGACIONES RECONOCIDAS NETAS (5)	PAGOS (6)	OBLIGACIONES PENDIENTES DE PAGO (7=5-6)	REMANENTES DE CRÉDITO (8=3-5)
1	GASTOS DE PERSONAL	27.395.240,00	849.695,00	28.244.935,00	28.088.272,22	28.088.272,22	28.088.272,22	0,00	156.662,78
10	ALTOS CARGOS	66.700,00	0,00	66.700,00	66.333,54	66.333,54	66.333,54	0,00	366,46
12	FUNCIONARIOS (EXCEPTO DOCENTES Y DE INSTITUCIONES SANITARIAS)	7.418.040,00	1.115.044,00-	6.302.996,00	6.866.858,20	6.866.858,20	6.866.858,20	0,00	563.862,20-
13	LABORALES (EXCEPTO DE INSTITUCIONES SANITARIAS)	14.209.720,00	1.519.994,00	15.729.714,00	14.022.216,75	14.022.216,75	14.022.216,75	0,00	1.707.497,25
15	INCENTIVOS AL RENDIMIENTO	43.200,00	4.970,00	48.170,00	41.336,29	41.336,29	41.336,29	0,00	6.833,71
16	CUOTAS, PRESTACIONES Y GASTOS SOCIALES A CARGO DEL EMPLEADOR	5.657.580,00	439.775,00	6.097.355,00	7.091.527,44	7.091.527,44	7.091.527,44	0,00	994.172,44-
2	GASTOS EN BIENES CORRIENTES Y SERVICIOS	21.375.800,00	1.417.553,21	22.793.353,21	22.011.337,57	20.812.818,57	20.702.242,03	110.576,54	1.980.534,64
20	ARRENDAMIENTOS Y CÁNONES	20.100,00	0,00	20.100,00	19.612,32	18.459,33	17.021,18	1.438,15	1.640,67
21	REPARACIONES, MANTENIMIENTO Y CONSERVACIÓN	371.000,00	0,00	371.000,00	333.936,00	304.792,22	303.399,21	1.393,01	66.207,78
22	MATERIALES, SUMINISTROS Y OTROS	10.530.630,00	745.369,33	11.275.999,33	10.836.824,14	10.296.267,42	10.188.522,04	107.745,38	979.731,91
23	INDEMNIZACIONES POR RAZÓN DE SERVICIO	9.300,00	5.400,00-	3.900,00	2.566,23	2.566,23	2.566,23	0,00	1.333,77
24	PRESTACIÓN DE SERVICIOS SOCIALES CON MEDIOS AJENOS	10.444.770,00	677.583,88	11.122.353,88	10.818.398,88	10.190.733,37	10.190.733,37	0,00	931.620,51
4	TRANSFERENCIAS CORRIENTES	66.566.190,00	371.101,58	66.937.291,58	66.072.981,02	66.072.981,02	65.966.246,35	106.734,67	864.310,56
42	A EMPRESAS PÚBLICAS DE LA JUNTA Y OTROS ENTES PÚBLICOS	6.053.660,00	0,00	6.053.660,00	6.053.660,00	6.053.660,00	6.053.660,00	0,00	0,00
46	A CORPORACIONES LOCALES	6.732.960,00	611.488,42-	6.121.471,58	5.291.760,08	5.291.760,08	5.185.025,41	106.734,67	829.711,50
48	A FAMILIAS E INSTITUCIONES SIN FIN DE LUCRO	53.779.570,00	982.590,00	54.762.160,00	54.727.560,94	54.727.560,94	54.727.560,94	0,00	34.599,06
	Total Operaciones Corrientes	115.337.230,00	2.638.349,79	117.975.579,79	116.172.590,81	114.974.071,81	114.756.760,60	217.311,21	3.001.507,98
6	INVERSIONES REALES	1.008.210,00	424.946,02-	583.263,98	544.483,92	279.409,43	202.061,85	77.347,58	303.854,55
62	INVERSIÓN NUEVA ASOCIADA AL FUNCIONAMIENTO OPERATIVO DE LOS SERVICIOSPÚBLICOS	150.000,00	93.946,02-	56.053,98	77.757,62	63.030,47	51.400,97	11.629,50	6.976,49-
63	INVERSIÓN DE REPOSICIÓN ASOCIADA AL FUNCIONAMIENTO OPERATIVO DE LOSSERVICIOS PÚBLICOS	858.210,00	331.000,00-	527.210,00	451.177,80	200.830,47	135.112,39	65.718,08	326.379,53
64	INVERSIÓN NUEVA DE CARÁCTER INMATERIAL	0,00	0,00	0,00	15.548,50	15.548,49	15.548,49	0,00	15.548,49-
	Total Operaciones de Capital	1.008.210,00	424.946,02-	583.263,98	544.483,92	279.409,43	202.061,85	77.347,58	303.854,55
	Total operaciones no financieras	116.345.440,00	2.213.403,77	118.558.843,77	116.717.074,73	115.253.481,24	114.958.822,45	294.658,79	3.305.362,53
	Total Programa	116.345.440,00	2.213.403,77	118.558.843,77	116.717.074,73	115.253.481,24	114.958.822,45	294.658,79	3.305.362,53
	Total Órgano Gestor	116.345.440,00	2.213.403,77	118.558.843,77	116.717.074,73	115.253.481,24	114.958.822,45	294.658,79	3.305.362,53

LIQUIDACIÓN DEL PRESUPUESTO DE GASTOS

Sección	27	BIENESTAR SOCIAL
Órgano Gestor	2712	VICECONSEJERÍA DE SERVICIOS Y PRESTACIONES SOCIALES
Programa	312A	PENSIONES Y PRESTACIONES ASISTENCIALES

(IMPORTE EN EUROS)

CÓDIGO	Capítulo/Artículo	CRÉDITOS INICIALES (1)	MODIFICACIONES (2)	CRÉDITOS DEFINITIVOS (3=1+2)	GASTOS COMPROMETIDOS (4)	OBLIGACIONES RECONOCIDAS NETAS (5)	PAGOS (6)	OBLIGACIONES PENDIENTES DE PAGO (7=5-6)	REMANENTES DE CRÉDITO (8=3-5)
1	GASTOS DE PERSONAL	2.869.100,00	70.000,00-	2.799.100,00	2.793.691,17	2.793.691,17	2.793.691,17	0,00	5.408,83
10	ALTOS CARGOS	70.930,00	0,00	70.930,00	70.755,58	70.755,58	70.755,58	0,00	174,42
12	FUNCIONARIOS (EXCEPTO DOCENTES Y DE INSTITUCIONES SANITARIAS)	2.258.950,00	100.000,00-	2.158.950,00	2.152.703,83	2.152.703,83	2.152.703,83	0,00	6.246,17
16	CUOTAS, PRESTACIONES Y GASTOS SOCIALES A CARGO DEL EMPLEADOR	539.220,00	30.000,00	569.220,00	570.231,76	570.231,76	570.231,76	0,00	1.011,76-
2	GASTOS EN BIENES CORRIENTES Y SERVICIOS	10.800,00	13.503,35	24.303,35	23.203,72	23.203,72	23.203,72	0,00	1.099,63
22	MATERIALES, SUMINISTROS Y OTROS	10.800,00	13.226,00	24.026,00	22.926,37	22.926,37	22.926,37	0,00	1.099,63
23	INDEMNIZACIONES POR RAZÓN DE SERVICIO	0,00	277,35	277,35	277,35	277,35	277,35	0,00	0,00
4	TRANSFERENCIAS CORRIENTES	41.313.640,00	24.049.337,40	65.362.977,40	46.553.582,40	46.553.582,40	45.653.375,06	900.207,34	18.809.395,00
48	A FAMILIAS E INSTITUCIONES SIN FIN DE LUCRO	41.313.640,00	24.049.337,40	65.362.977,40	46.553.582,40	46.553.582,40	45.653.375,06	900.207,34	18.809.395,00
	Total Operaciones Corrientes	44.193.540,00	23.992.840,75	68.186.380,75	49.370.477,29	49.370.477,29	48.470.269,95	900.207,34	18.815.903,46
7	TRANSFERENCIAS DE CAPITAL	2.200.000,00	622.000,00	2.822.000,00	781.900,00	781.900,00	780.750,00	1.150,00	2.040.100,00
78	A FAMILIAS E INSTITUCIONES SIN FIN DE LUCRO	2.200.000,00	622.000,00	2.822.000,00	781.900,00	781.900,00	780.750,00	1.150,00	2.040.100,00
	Total Operaciones de Capital	2.200.000,00	622.000,00	2.822.000,00	781.900,00	781.900,00	780.750,00	1.150,00	2.040.100,00
	Total operaciones no financieras	46.393.540,00	24.614.840,75	71.008.380,75	50.152.377,29	50.152.377,29	49.251.019,95	901.357,34	20.856.003,46
	Total Programa	46.393.540,00	24.614.840,75	71.008.380,75	50.152.377,29	50.152.377,29	49.251.019,95	901.357,34	20.856.003,46

LIQUIDACIÓN DEL PRESUPUESTO DE GASTOS

Sección	27	BIENESTAR SOCIAL
Órgano Gestor	2712	VICECONSEJERÍA DE SERVICIOS Y PRESTACIONES SOCIALES
Programa	313F	COOPERACIÓN AL DESARROLLO

(IMPORTE EN EUROS)

CÓDIGO	Capítulo/Artículo	CRÉDITOS INICIALES (1)	MODIFICACIONES (2)	CRÉDITOS DEFINITIVOS (3=1+2)	GASTOS COMPROMETIDOS (4)	OBLIGACIONES RECONOCIDAS NETAS (5)	PAGOS (6)	OBLIGACIONES PENDIENTES DE PAGO (7=5-6)	REMANENTES DE CRÉDITO (8=3-5)
1	GASTOS DE PERSONAL	341.510,00	0,00	341.510,00	262.211,88	262.211,88	262.211,88	0,00	79.298,12
12	FUNCIONARIOS (EXCEPTO DOCENTES Y DE INSTITUCIONES SANITARIAS)	284.960,00	0,00	284.960,00	207.781,41	207.781,41	207.781,41	0,00	77.178,59
16	CUOTAS, PRESTACIONES Y GASTOS SOCIALES A CARGO DEL EMPLEADOR	56.550,00	0,00	56.550,00	54.430,47	54.430,47	54.430,47	0,00	2.119,53
2	GASTOS EN BIENES CORRIENTES Y SERVICIOS	4.000,00	0,00	4.000,00	0,00	0,00	0,00	0,00	4.000,00
22	MATERIALES, SUMINISTROS Y OTROS	4.000,00	0,00	4.000,00	0,00	0,00	0,00	0,00	4.000,00
4	TRANSFERENCIAS CORRIENTES	2.054.000,00	0,00	2.054.000,00	255.400,00	255.400,00	255.400,00	0,00	1.798.600,00
48	A FAMILIAS E INSTITUCIONES SIN FIN DE LUCRO	2.054.000,00	0,00	2.054.000,00	255.400,00	255.400,00	255.400,00	0,00	1.798.600,00
	Total Operaciones Corrientes	2.399.510,00	0,00	2.399.510,00	517.611,88	517.611,88	517.611,88	0,00	1.881.898,12
7	TRANSFERENCIAS DE CAPITAL	500.000,00	500.000,00-	0,00	0,00	0,00	0,00	0,00	0,00
78	A FAMILIAS E INSTITUCIONES SIN FIN DE LUCRO	500.000,00	500.000,00-	0,00	0,00	0,00	0,00	0,00	0,00
	Total Operaciones de Capital	500.000,00	500.000,00-	0,00	0,00	0,00	0,00	0,00	0,00
	Total operaciones no financieras	2.899.510,00	500.000,00-	2.399.510,00	517.611,88	517.611,88	517.611,88	0,00	1.881.898,12
	Total Programa	2.899.510,00	500.000,00-	2.399.510,00	517.611,88	517.611,88	517.611,88	0,00	1.881.898,12
	Total Órgano Gestor	49.293.050,00	24.114.840,75	73.407.890,75	50.669.989,17	50.669.989,17	49.768.631,83	901.357,34	22.737.901,58
	Total Sección	756.644.810,00	35.215.955,33	791.860.765,33	670.478.300,50	661.629.526,43	656.197.464,05	5.432.062,38	130.231.238,90
	Total	10.345.869.000,00	2.581.856.584,87	12.927.725.584,87	12.418.723.629,07	12.181.557.559,06	11.984.847.869,96	196.709.689,10	746.168.025,81

LIQUIDACIÓN DEL PRESUPUESTO DE GASTOS

(IMPORTE EN EUROS)

CÓDIGO	Capítulo/Artículo	CRÉDITOS INICIALES (1)	MODIFICACIONES (2)	CRÉDITOS DEFINITIVOS (3=1+2)	GASTOS COMPROMETIDOS (4)	OBLIGACIONES RECONOCIDAS NETAS (5)	PAGOS (6)	OBLIGACIONES PENDIENTES DE PAGO (7=5-6)	REMANENTES DE CRÉDITO (8=3-5)
1	GASTOS DE PERSONAL	1.849.659.730,00	49.886.959,35	1.899.546.689,35	1.882.203.708,05	1.882.171.139,24	1.882.160.461,74	10.677,50	17.375.550,11
10	ALTOS CARGOS	7.913.550,00	15.609.417,42	23.522.967,42	8.558.329,57	8.558.329,57	8.558.329,57	0,00	14.964.637,85
11	PERSONAL EVENTUAL	5.429.540,00	180.000,00	5.609.540,00	5.821.994,79	5.821.994,79	5.821.994,79	0,00	212.454,79-
12	FUNCIONARIOS (EXCEPTO DOCENTES Y DE INSTITUCIONES SANITARIAS)	319.214.840,00	15.022.074,67	334.236.914,67	307.853.014,54	307.853.014,54	307.853.014,54	0,00	26.383.900,13
13	LABORALES (EXCEPTO DE INSTITUCIONES SANITARIAS)	165.126.990,00	1.948.538,56	167.075.528,56	164.344.275,74	164.344.275,74	164.344.275,74	0,00	2.731.252,82
15	INCENTIVOS AL RENDIMIENTO	3.771.320,00	317.771,24	4.089.091,24	3.945.349,79	3.945.349,79	3.945.349,79	0,00	143.741,45
16	CUOTAS, PRESTACIONES Y GASTOS SOCIALES A CARGO DEL EMPLEADOR	234.234.280,00	4.714.529,08	238.948.809,08	260.966.964,92	260.934.396,11	260.923.718,61	10.677,50	21.985.587,03-
17	PERSONAL DOCENTE	1.113.969.210,00	12.094.628,38	1.126.063.838,38	1.130.713.778,70	1.130.713.778,70	1.130.713.778,70	0,00	4.649.940,32-
2	GASTOS EN BIENES CORRIENTES Y SERVICIOS	472.203.120,00	79.835.232,14	552.038.352,14	478.882.196,14	462.970.873,05	445.270.389,82	17.700.483,23	89.067.479,09
20	ARRENDAMIENTOS Y CÁNONES	3.746.330,00	277.023,49	4.023.353,49	3.343.179,70	3.118.216,66	1.592.499,25	1.525.717,41	905.136,83
21	REPARACIONES, MANTENIMIENTO Y CONSERVACIÓN	13.832.590,00	3.526.894,01	17.359.484,01	13.080.238,24	12.174.509,00	11.274.890,31	899.618,69	5.184.975,01
22	MATERIALES, SUMINISTROS Y OTROS	230.633.270,00	81.070.627,79	311.703.897,79	274.999.314,68	262.690.063,05	248.070.104,01	14.619.959,04	49.013.834,74
23	INDEMNIZACIONES POR RAZÓN DE SERVICIO	2.594.330,00	1.561.772,97	4.156.102,97	2.818.063,91	2.806.410,94	2.788.587,52	17.823,42	1.349.692,03
24	PRESTACIÓN DE SERVICIOS SOCIALES CON MEDIOS AJENOS	221.396.600,00	6.601.086,12-	214.795.513,88	184.641.399,61	182.181.673,40	181.544.308,73	637.364,67	32.613.840,48
3	GASTOS FINANCIEROS	211.060.000,00	1.267.422,43	212.327.422,43	200.385.803,24	200.385.760,11	200.289.679,14	96.080,97	11.941.662,32
30	DE DEUDA PÚBLICA	55.700.000,00	0,00	55.700.000,00	53.903.039,10	53.903.039,10	53.903.039,10	0,00	1.796.960,90
31	DE PRÉSTAMOS EN MONEDA NACIONAL	142.450.000,00	830.650,00	143.280.650,00	133.902.863,56	133.902.863,56	133.902.628,84	234,72	9.377.786,44
33	DE DEPÓSITOS, FIANZAS Y OTROS	12.910.000,00	436.772,43	13.346.772,43	12.579.900,58	12.579.857,45	12.484.011,20	95.846,25	766.914,98
4	TRANSFERENCIAS CORRIENTES	4.766.259.450,00	983.791.252,47	5.750.050.702,47	5.486.529.737,64	5.393.464.430,44	5.254.739.439,46	138.724.990,98	356.586.272,03
41	A ORGANISMOS AUTÓNOMOS DE LA JUNTA	2.781.187.750,00	679.533.333,73	3.460.721.083,73	3.449.508.425,59	3.449.464.026,13	3.334.862.824,18	114.601.201,95	11.257.057,60
42	A EMPRESAS PÚBLICAS DE LA JUNTA Y OTROS ENTES PÚBLICOS	289.657.550,00	8.551.851,56	298.209.401,56	296.990.333,94	295.061.327,39	290.886.708,55	4.174.618,84	3.148.074,17
43	A LA ADMINISTRACIÓN DEL ESTADO, OO.AA., EE.PP. Y OTROS ENTES PÚBLICOS ESTATALES	1.520.820,00	5.251.262,87	6.772.082,87	6.622.644,17	6.595.893,38	6.595.893,38	0,00	176.189,49
45	A COMUNIDADES AUTÓNOMAS	7.902.040,00	1.000.000,00-	6.902.040,00	6.902.040,00	6.902.040,00	6.902.040,00	0,00	0,00
46	A CORPORACIONES LOCALES	180.345.920,00	54.803.283,34	235.149.203,34	181.365.385,92	143.496.010,68	138.498.635,14	4.997.375,54	91.653.192,66
47	A EMPRESAS PRIVADAS	960.384.040,00	144.187.498,64	1.104.571.538,64	1.026.906.312,61	997.646.372,02	992.291.528,01	5.354.844,01	106.925.166,62
48	A FAMILIAS E INSTITUCIONES SIN FIN DE LUCRO	545.261.330,00	92.308.210,73	637.569.540,73	518.162.075,81	494.226.241,24	484.629.290,60	9.596.950,64	143.343.299,49

LIQUIDACIÓN DEL PRESUPUESTO DE GASTOS

(IMPORTE EN EUROS)

CÓDIGO	Capítulo/Artículo	CRÉDITOS INICIALES (1)	MODIFICACIONES (2)	CRÉDITOS DEFINITIVOS (3=1+2)	GASTOS COMPROMETIDOS (4)	OBLIGACIONES RECONOCIDAS NETAS (5)	PAGOS (6)	OBLIGACIONES PENDIENTES DE PAGO (7=5-6)	REMANENTES DE CRÉDITO (8=3-5)
49	AL EXTERIOR	0,00	155.811,60	155.811,60	72.519,60	72.519,60	72.519,60	0,00	83.292,00
5	FONDO DE CONTINGENCIA Y OTROS IMPREVISTOS	4.790.370,00	2.193.123,78	6.983.493,78	0,00	0,00	0,00	0,00	6.983.493,78
50	DOTACIÓN FONDO DE CONTINGENCIA Y OTROS IMPREVISTOS	4.790.370,00	2.100.000,00-	2.690.370,00	0,00	0,00	0,00	0,00	2.690.370,00
52	OTROS IMPREVISTOS	0,00	4.293.123,78	4.293.123,78	0,00	0,00	0,00	0,00	4.293.123,78
	Total Operaciones Corrientes	7.303.972.670,00	1.116.973.990,17	8.420.946.660,17	8.048.001.445,07	7.938.992.202,84	7.782.459.970,16	156.532.232,68	481.954.457,33
6	INVERSIONES REALES	114.363.690,00	49.184.982,58	163.548.672,58	122.115.824,09	107.229.258,88	92.926.612,89	14.302.645,99	56.319.413,70
60	INVERSIÓN NUEVA EN BIENES DESTINADOS AL USO GENERAL (Infraestructuras,bienes naturales y bienes del patrimonio histórico, artístico ycultural)	4.653.780,00	607.606,66	5.261.386,66	2.400.922,28	2.173.272,70	2.173.272,70	0,00	3.088.113,96
61	INVERSIÓN DE REPOSICIÓN EN BIENES DESTINADOS AL USO GENERAL(Infraestructuras, bienes naturales y bienes del patrimonio histórico,artístico y cultural)	32.056.120,00	638.185,56-	31.417.934,44	25.993.552,28	25.518.482,76	25.144.622,15	373.860,61	5.899.451,68
62	INVERSIÓN NUEVA ASOCIADA AL FUNCIONAMIENTO OPERATIVO DE LOS SERVICIOSPÚBLICOS	24.314.450,00	22.337.365,69	46.651.815,69	37.918.631,37	34.981.738,28	27.729.455,14	7.252.283,14	11.670.077,41
63	INVERSIÓN DE REPOSICIÓN ASOCIADA AL FUNCIONAMIENTO OPERATIVO DE LOSSERVICIOS PÚBLICOS	13.832.280,00	4.884.705,75	18.716.985,75	15.568.145,61	11.385.100,68	8.808.689,33	2.576.411,35	7.331.885,07
64	INVERSIÓN NUEVA DE CARÁCTER INMATERIAL	18.427.330,00	1.404.537,65-	17.022.792,35	12.618.287,77	12.069.871,39	11.688.771,16	381.100,23	4.952.920,96
65	INVERSIÓN DE REPOSICIÓN DE CARÁCTER INMATERIAL	451.140,00	398.730,41-	52.409,59	369.522,73	350.988,82	320.062,87	30.925,95	298.579,23-
67	INVERSIÓN DE REPOSICIÓN EN VIVIENDA,LOCALES Y OTROS INMUEBLES	2.159.950,00	7.467.460,00	9.627.410,00	1.058.994,98	775.230,84	381.083,20	394.147,64	8.852.179,16
69	INVERSIÓN GESTIONADA PARA OTROS ENTES PÚBLICOS	18.468.640,00	16.329.298,10	34.797.938,10	26.187.767,07	19.974.573,41	16.680.656,34	3.293.917,07	14.823.364,69
7	TRANSFERENCIAS DE CAPITAL	516.102.290,00	5.904.864,61	522.007.154,61	429.569.061,19	316.298.798,63	290.423.988,20	25.874.810,43	205.708.355,98
71	A ORGANISMOS AUTÓNOMOS DE LA JUNTA	84.156.870,00	127.579,99	84.284.449,99	83.885.710,40	83.863.315,68	77.748.315,68	6.115.000,00	421.134,31
72	A EMPRESAS PÚBLICAS DE LA JUNTA Y OTROS ENTES PÚBLICOS	56.173.720,00	14.034.308,15	70.208.028,15	65.059.472,96	62.205.437,71	55.162.976,47	7.042.461,24	8.002.590,44
73	A LA ADMINISTRACIÓN DEL ESTADO, OO.AA., EE.PP. Y OTROS ENTES PÚBLICOS ESTATALES	18.061.430,00	11.735.021,70-	6.326.408,30	6.089.337,71	4.945.647,01	3.609.763,98	1.335.883,03	1.380.761,29
76	A CORPORACIONES LOCALES	34.728.730,00	1.311.375,94	36.040.105,94	30.998.547,06	26.854.968,14	25.354.952,71	1.500.015,43	9.185.137,80
77	A EMPRESAS PRIVADAS	257.430.030,00	11.946.402,37-	245.483.627,63	181.460.744,66	114.948.517,15	109.716.955,30	5.231.561,85	130.535.110,48
78	A FAMILIAS E INSTITUCIONES SIN FIN DE LUCRO	65.551.510,00	14.113.024,60	79.664.534,60	62.075.248,40	23.480.912,94	18.831.024,06	4.649.888,88	56.183.621,66
	Total Operaciones de Capital	630.465.980,00	55.089.847,19	685.555.827,19	551.684.885,28	423.528.057,51	383.350.601,09	40.177.456,42	262.027.769,68
	Total operaciones no financieras	7.934.438.650,00	1.172.063.837,36	9.106.502.487,36	8.599.686.330,35	8.362.520.260,35	8.165.810.571,25	196.709.689,10	743.982.227,01

LIQUIDACIÓN DEL PRESUPUESTO DE GASTOS

(IMPORTE EN EUROS)

CÓDIGO	Capítulo/Artículo	CRÉDITOS INICIALES (1)	MODIFICACIONES (2)	CRÉDITOS DEFINITIVOS (3=1+2)	GASTOS COMPROMETIDOS (4)	OBLIGACIONES RECONOCIDAS NETAS (5)	PAGOS (6)	OBLIGACIONES PENDIENTES DE PAGO (7=5-6)	REMANENTES DE CRÉDITO (8=3-5)
8	ACTIVOS FINANCIEROS	3.175.130,00	9.614.683,65	12.789.813,65	11.026.010,25	11.026.010,25	11.026.010,25	0,00	1.763.803,40
82	CONCESIÓN DE PRÉSTAMOS	3.175.130,00	0,66-	3.175.129,34	1.411.325,94	1.411.325,94	1.411.325,94	0,00	1.763.803,40
84	ADQUISICIÓN DE ACCIONES, PARTICIPACIONES Y OTRAS APORTACIONESPATRIMONIALES	0,00	9.614.684,31	9.614.684,31	9.614.684,31	9.614.684,31	9.614.684,31	0,00	0,00
9	PASIVOS FINANCIEROS	2.408.255.220,00	1.400.178.063,86	3.808.433.283,86	3.808.011.288,47	3.808.011.288,46	3.808.011.288,46	0,00	421.995,40
90	AMORTIZACIÓN DE DEUDA	400.000.000,00	0,00	400.000.000,00	400.000.000,00	400.000.000,00	400.000.000,00	0,00	0,00
91	AMORTIZACIÓN DE PRÉSTAMOS EN MONEDA NACIONAL	2.008.055.220,00	1.400.178.063,86	3.408.233.283,86	3.408.006.189,51	3.408.006.189,50	3.408.006.189,50	0,00	227.094,36
93	DEVOLUCIÓN DE DEPÓSITOS Y FIANZAS RECIBIDAS	200.000,00	0,00	200.000,00	5.098,96	5.098,96	5.098,96	0,00	194.901,04
	Total Operaciones financieras	2.411.430.350,00	1.409.792.747,51	3.821.223.097,51	3.819.037.298,72	3.819.037.298,71	3.819.037.298,71	0,00	2.185.798,80
	Total	10.345.869.000,00	2.581.856.584,87	12.927.725.584,87	12.418.723.629,07	12.181.557.559,06	11.984.847.869,96	196.709.689,10	746.168.025,81

Castilla-La Mancha

5.2. LIQUIDACIÓN DEL PRESUPUESTO DE INGRESOS

LIQUIDACIÓN DEL PRESUPUESTO DE INGRESOS

Sección 04 CONSEJO CONSULTIVO DE CASTILLA-LA MANCHA

(IMPORTE EN EUROS)

CÓDIGO	Capítulo/Artículo	PREVISIONES INICIALES (1)	MODIFICACIONES (2)	PREVISIONES DEFINITIVAS (3=1+2)	DERECHOS RECONOCIDOS (4)	DERECHOS ANULADOS (5)	DERECHOS CANCELADOS (6)	DERECHOS RECONOCIDOS NETOS (7=4-5-6)	RECAUDACIÓN NETA (8)	DERECHOS PTES. DE COBRO A 31 DE DICIEMBRE (9=7-8)	EXCESO / DEFECTO PREVISIÓN (10=7-3)
8	ACTIVOS FINANCIEROS	11.000,00	0,00	11.000,00	1.285,70	0,00	0,00	1.285,70	1.285,70	0,00	9.714,30-
82	REINTEGRO DE PRÉSTAMOS CONCEDIDOS	11.000,00	0,00	11.000,00	1.285,70	0,00	0,00	1.285,70	1.285,70	0,00	9.714,30-
	Total Operaciones financieras	11.000,00	0,00	11.000,00	1.285,70	0,00	0,00	1.285,70	1.285,70	0,00	9.714,30-
	Total Sección	11.000,00	0,00	11.000,00	1.285,70	0,00	0,00	1.285,70	1.285,70	0,00	9.714,30-

LIQUIDACIÓN DEL PRESUPUESTO DE INGRESOS

Sección 06 DEUDA PÚBLICA

(IMPORTE EN EUROS)

CÓDIGO	Capítulo/Artículo	PREVISIONES INICIALES (1)	MODIFICACIONES (2)	PREVISIONES DEFINITIVAS (3=1+2)	DERECHOS RECONOCIDOS (4)	DERECHOS ANULADOS (5)	DERECHOS CANCELADOS (6)	DERECHOS RECONOCIDOS NETOS (7=4-5-6)	RECAUDACIÓN NETA (8)	DERECHOS PTES. DE COBRO A 31 DE DICIEMBRE (9=7-8)	EXCESO / DEFECTO PREVISIÓN (10=7-3)
3	TASAS, PRECIOS PÚBLICOS Y OTROS INGRESOS	4.020.000,00	0,00	4.020.000,00	6.244.657,25	0,00	0,00	6.244.657,25	6.244.657,25	0,00	2.224.657,25
38	REINTEGRO DE OPERACIONES CORRIENTES	0,00	0,00	0,00	346,64	0,00	0,00	346,64	346,64	0,00	346,64
39	OTROS INGRESOS	4.020.000,00	0,00	4.020.000,00	6.244.310,61	0,00	0,00	6.244.310,61	6.244.310,61	0,00	2.224.310,61
	Total Operaciones Corrientes	4.020.000,00	0,00	4.020.000,00	6.244.657,25	0,00	0,00	6.244.657,25	6.244.657,25	0,00	2.224.657,25
	Total operaciones no financieras	4.020.000,00	0,00	4.020.000,00	6.244.657,25	0,00	0,00	6.244.657,25	6.244.657,25	0,00	2.224.657,25
9	PASIVOS FINANCIEROS	2.585.663.770,00	1.633.732.208,83	4.219.395.978,83	4.176.749.373,46	0,00	0,00	4.176.749.373,46	4.176.749.373,46	0,00	42.646.605,37-
91	PRÉSTAMOS EN MONEDA NACIONAL	2.585.663.770,00	1.633.732.208,83	4.219.395.978,83	4.176.749.373,46	0,00	0,00	4.176.749.373,46	4.176.749.373,46	0,00	42.646.605,37-
	Total Operaciones financieras	2.585.663.770,00	1.633.732.208,83	4.219.395.978,83	4.176.749.373,46	0,00	0,00	4.176.749.373,46	4.176.749.373,46	0,00	42.646.605,37-
	Total Sección	2.589.683.770,00	1.633.732.208,83	4.223.415.978,83	4.182.994.030,71	0,00	0,00	4.182.994.030,71	4.182.994.030,71	0,00	40.421.948,12-

LIQUIDACIÓN DEL PRESUPUESTO DE INGRESOS

Sección 11 PRESIDENCIA DE LA JUNTA DE COMUNIDADES DE CASTILLA-LA MANCHA

(IMPORTE EN EUROS)

CÓDIGO	Capítulo/Artículo	PREVISIONES INICIALES (1)	MODIFICACIONES (2)	PREVISIONES DEFINITIVAS (3=1+2)	DERECHOS RECONOCIDOS (4)	DERECHOS ANULADOS (5)	DERECHOS CANCELADOS (6)	DERECHOS RECONOCIDOS NETOS (7=4-5-6)	RECAUDACIÓN NETA (8)	DERECHOS PTES. DE COBRO A 31 DE DICIEMBRE (9=7-8)	EXCESO / DEFECTO PREVISIÓN (10=7-3)
3	TASAS, PRECIOS PÚBLICOS Y OTROS INGRESOS	441.000,00	0,00	441.000,00	860.891,22	8.488,84	28.978,41	823.423,97	404.480,28	418.943,69	382.423,97
31	PRESTACIÓN DE SERVICIOS Y PRECIOS PÚBLICOS	0,00	0,00	0,00	27,69	0,00	0,00	27,69	27,69	0,00	27,69
32	TASAS	0,00	0,00	0,00	1.627,57	0,00	0,00	1.627,57	1.627,57	0,00	1.627,57
38	REINTEGRO DE OPERACIONES CORRIENTES	11.000,00	0,00	11.000,00	12.451,06	0,00	0,00	12.451,06	12.451,06	0,00	1.451,06
39	OTROS INGRESOS	430.000,00	0,00	430.000,00	846.784,90	8.488,84	28.978,41	809.317,65	390.373,96	418.943,69	379.317,65
4	TRANSFERENCIAS CORRIENTES	0,00	0,00	0,00	31.226,50	0,00	0,00	31.226,50	31.226,50	0,00	31.226,50
49	DEL EXTERIOR	0,00	0,00	0,00	31.226,50	0,00	0,00	31.226,50	31.226,50	0,00	31.226,50
5	INGRESOS PATRIMONIALES	1.000,00	0,00	1.000,00	0,00	0,00	0,00	0,00	0,00	0,00	1.000,00-
52	INTERESES DE DEPÓSITOS	1.000,00	0,00	1.000,00	0,00	0,00	0,00	0,00	0,00	0,00	1.000,00-
	Total Operaciones Corrientes	442.000,00	0,00	442.000,00	892.117,72	8.488,84	28.978,41	854.650,47	435.706,78	418.943,69	412.650,47
	Total operaciones no financieras	442.000,00	0,00	442.000,00	892.117,72	8.488,84	28.978,41	854.650,47	435.706,78	418.943,69	412.650,47
8	ACTIVOS FINANCIEROS	40.350,00	0,00	40.350,00	27.039,44	0,00	0,00	27.039,44	27.039,44	0,00	13.310,56-
82	REINTEGRO DE PRÉSTAMOS CONCEDIDOS	40.350,00	0,00	40.350,00	27.039,44	0,00	0,00	27.039,44	27.039,44	0,00	13.310,56-
	Total Operaciones financieras	40.350,00	0,00	40.350,00	27.039,44	0,00	0,00	27.039,44	27.039,44	0,00	13.310,56-
	Total Sección	482.350,00	0,00	482.350,00	919.157,16	8.488,84	28.978,41	881.689,91	462.746,22	418.943,69	399.339,91

LIQUIDACIÓN DEL PRESUPUESTO DE INGRESOS

Sección 15 **HACIENDA Y ADMINISTRACIONES PÚBLICAS**

(IMPORTE EN EUROS)

CÓDIGO	Capítulo/Artículo	PREVISIONES INICIALES (1)	MODIFICACIONES (2)	PREVISIONES DEFINITIVAS (3=1+2)	DERECHOS RECONOCIDOS (4)	DERECHOS ANULADOS (5)	DERECHOS CANCELADOS (6)	DERECHOS RECONOCIDOS NETOS (7=4-5-6)	RECAUDACIÓN NETA (8)	DERECHOS PTES. DE COBRO A 31 DE DICIEMBRE (9=7-8)	EXCESO / DEFECTO PREVISIÓN (10=7-3)
1	IMPUESTOS DIRECTOS	1.525.743.280,00	70.609.654,12	1.596.352.934,12	1.640.570.709,20	9.151.012,62	62.109,92	1.631.357.586,66	1.625.053.912,36	6.303.674,30	35.004.652,54
10	SOBRE LA RENTA	1.425.679.480,00	70.124.381,64	1.495.803.861,64	1.524.629.221,64	0,00	0,00	1.524.629.221,64	1.524.629.221,64	0,00	28.825.360,00
11	SOBRE EL CAPITAL	100.063.800,00	485.272,48	100.549.072,48	115.941.487,56	9.151.012,62	62.109,92	106.728.365,02	100.424.690,72	6.303.674,30	6.179.292,54
2	IMPUESTOS INDIRECTOS	2.814.237.390,00	24.601.594,49-	2.789.635.795,51	2.674.885.459,18	76.434.788,31	168.724,19	2.598.281.946,68	2.575.329.303,17	22.952.643,51	191.353.848,83-
20	TRANSMISIONES PATRIMONIALES Y ACTOS JURÍDICOS DOCUMENTADOS	385.745.490,00	0,00	385.745.490,00	302.100.322,78	10.829.775,48	168.724,19	291.101.823,11	268.149.179,60	22.952.643,51	94.643.666,89-
21	SOBRE EL JUEGO	6.674.220,00	0,00	6.674.220,00	5.557.776,62	0,00	0,00	5.557.776,62	5.557.776,62	0,00	1.116.443,38-
22	SOBRE CONSUMOS ESPECÍFICOS	829.066.650,00	42.939,63	829.109.589,63	808.732.470,31	23.833.398,71	0,00	784.899.071,60	784.899.071,60	0,00	44.210.518,03-
23	SOBRE EL VALOR AÑADIDO	1.592.318.530,00	24.644.534,12-	1.567.673.995,88	1.558.238.270,00	41.771.614,12	0,00	1.516.466.655,88	1.516.466.655,88	0,00	51.207.340,00-
24	IMPUESTOS MEDIOAMBIENTALES	432.500,00	0,00	432.500,00	256.459,83	0,00	0,00	256.459,83	256.459,83	0,00	176.040,17-
28	OTROS IMPUESTOS INDIRECTOS	0,00	0,00	0,00	159,64	0,00	0,00	159,64	159,64	0,00	159,64
3	TASAS, PRECIOS PÚBLICOS Y OTROS INGRESOS	48.573.600,00	47.844,01	48.621.444,01	56.392.877,42	22.722.426,53	21.300,80	33.649.150,09	31.834.498,27	1.814.651,82	14.972.293,92-
30	VENTA DE BIENES	1.400,00	0,00	1.400,00	270,30	0,00	0,00	270,30	270,30	0,00	1.129,70-
31	PRESTACIÓN DE SERVICIOS Y PRECIOS PÚBLICOS	0,00	0,00	0,00	172,30	0,00	0,00	172,30	172,30	0,00	172,30
32	TASAS	44.613.500,00	0,00	44.613.500,00	30.495.462,17	78.854,57	0,00	30.416.607,60	29.673.517,22	743.090,38	14.196.892,40-
38	REINTEGRO DE OPERACIONES CORRIENTES	190.000,00	47.844,01	237.844,01	575.167,86	149.594,76	0,00	425.573,10	424.431,08	1.142,02	187.729,09
39	OTROS INGRESOS	3.768.700,00	0,00	3.768.700,00	25.321.804,79	22.493.977,20	21.300,80	2.806.526,79	1.736.107,37	1.070.419,42	962.173,21-
4	TRANSFERENCIAS CORRIENTES	1.490.909.960,00	485.982.024,74	1.976.891.984,74	2.496.007.952,42	180.045.649,77	0,00	2.315.962.302,65	2.315.962.302,65	0,00	339.070.317,91
43	DE LA ADMINISTRACIÓN DEL ESTADO, OO.AA., EE.PP. Y OTROS ENTES PÚBLICOS ESTATALES	1.490.909.960,00	485.982.024,74	1.976.891.984,74	2.496.007.952,42	180.045.649,77	0,00	2.315.962.302,65	2.315.962.302,65	0,00	339.070.317,91
5	INGRESOS PATRIMONIALES	1.788.000,00	0,00	1.788.000,00	798.978,42	0,00	0,00	798.978,42	797.978,42	1.000,00	989.021,58-
52	INTERESES DE DEPÓSITOS	8.000,00	0,00	8.000,00	0,00	0,00	0,00	0,00	0,00	0,00	8.000,00-
54	RENTA DE BIENES INMUEBLES	30.000,00	0,00	30.000,00	23.300,76	0,00	0,00	23.300,76	22.300,76	1.000,00	6.699,24-
55	PRODUCTOS DE CONCESIONES Y APROVECHAMIENTOS ESPECIALES	20.000,00	0,00	20.000,00	0,00	0,00	0,00	0,00	0,00	0,00	20.000,00-
59	OTROS INGRESOS PATRIMONIALES	1.730.000,00	0,00	1.730.000,00	775.677,66	0,00	0,00	775.677,66	775.677,66	0,00	954.322,34-
	Total Operaciones Corrientes	5.881.252.230,00	532.037.928,38	6.413.290.158,38	6.868.655.976,64	288.353.877,23	252.134,91	6.580.049.964,50	6.548.977.994,87	31.071.969,63	166.759.806,12
6	ENAJENACIÓN DE INVERSIONES REALES	205.000,00	0,00	205.000,00	29.559,62	0,00	0,00	29.559,62	29.559,62	0,00	175.440,38-
60	DE TERRENOS	200.000,00	0,00	200.000,00	2.940,62	0,00	0,00	2.940,62	2.940,62	0,00	197.059,38-

LIQUIDACIÓN DEL PRESUPUESTO DE INGRESOS

Sección 15 **HACIENDA Y ADMINISTRACIONES PÚBLICAS**

(IMPORTE EN EUROS)

CÓDIGO	Capítulo/Artículo	PREVISIONES INICIALES (1)	MODIFICACIONES (2)	PREVISIONES DEFINITIVAS (3=1+2)	DERECHOS RECONOCIDOS (4)	DERECHOS ANULADOS (5)	DERECHOS CANCELADOS (6)	DERECHOS RECONOCIDOS NETOS (7=4-5-6)	RECAUDACIÓN NETA (8)	DERECHOS PTES. DE COBRO A 31 DE DICIEMBRE (9=7-8)	EXCESO / DEFECTO PREVISIÓN (10=7-3)
61	DE LAS DEMÁS INVERSIONES REALES	5.000,00	0,00	5.000,00	26.619,00	0,00	0,00	26.619,00	26.619,00	0,00	21.619,00
7	TRANSFERENCIAS DE CAPITAL	47.647.780,00	0,00	47.647.780,00	44.581.220,88	0,00	0,00	44.581.220,88	44.581.220,88	0,00	3.066.559,12-
79	DEL EXTERIOR	47.647.780,00	0,00	47.647.780,00	44.581.220,88	0,00	0,00	44.581.220,88	44.581.220,88	0,00	3.066.559,12-
	Total Operaciones de Capital	47.852.780,00	0,00	47.852.780,00	44.610.780,50	0,00	0,00	44.610.780,50	44.610.780,50	0,00	3.241.999,50-
	Total operaciones no financieras	5.929.105.010,00	532.037.928,38	6.461.142.938,38	6.913.266.757,14	288.353.877,23	252.134,91	6.624.660.745,00	6.593.588.775,37	31.071.969,63	163.517.806,62
8	ACTIVOS FINANCIEROS	207.300,00	487.391,82	694.691,82	179.614,14	0,00	0,00	179.614,14	179.614,14	0,00	515.077,68-
82	REINTEGRO DE PRÉSTAMOS CONCEDIDOS	207.300,00	0,00	207.300,00	179.614,14	0,00	0,00	179.614,14	179.614,14	0,00	27.685,86-
87	REMANENTE DE TESORERÍA	0,00	487.391,82	487.391,82	0,00	0,00	0,00	0,00	0,00	0,00	487.391,82-
	Total Operaciones financieras	207.300,00	487.391,82	694.691,82	179.614,14	0,00	0,00	179.614,14	179.614,14	0,00	515.077,68-
	Total Sección	5.929.312.310,00	532.525.320,20	6.461.837.630,20	6.913.446.371,28	288.353.877,23	252.134,91	6.624.840.359,14	6.593.768.389,51	31.071.969,63	163.002.728,94

LIQUIDACIÓN DEL PRESUPUESTO DE INGRESOS

Sección 17 **FOMENTO**

(IMPORTE EN EUROS)

CÓDIGO	Capítulo/Artículo	PREVISIONES INICIALES (1)	MODIFICACIONES (2)	PREVISIONES DEFINITIVAS (3=1+2)	DERECHOS RECONOCIDOS (4)	DERECHOS ANULADOS (5)	DERECHOS CANCELADOS (6)	DERECHOS RECONOCIDOS NETOS (7=4-5-6)	RECAUDACIÓN NETA (8)	DERECHOS PTES. DE COBRO A 31 DE DICIEMBRE (9=7-8)	EXCESO / DEFECTO PREVISIÓN (10=7-3)
3	TASAS, PRECIOS PÚBLICOS Y OTROS INGRESOS	9.955.900,00	0,00	9.955.900,00	7.339.823,18	1.204.746,75	72.258,51	6.062.817,92	3.705.737,66	2.357.080,26	3.893.082,08-
31	PRESTACIÓN DE SERVICIOS Y PRECIOS PÚBLICOS	0,00	0,00	0,00	43,35	0,00	0,00	43,35	43,35	0,00	43,35
32	TASAS	3.315.000,00	0,00	3.315.000,00	2.347.981,55	15.888,55	0,00	2.332.093,00	2.331.517,00	576,00	982.907,00-
38	REINTEGRO DE OPERACIONES CORRIENTES	85.900,00	0,00	85.900,00	54.284,19	221,31	0,00	54.062,88	37.046,50	17.016,38	31.837,12-
39	OTROS INGRESOS	6.555.000,00	0,00	6.555.000,00	4.937.514,09	1.188.636,89	72.258,51	3.676.618,69	1.337.130,81	2.339.487,88	2.878.381,31-
4	TRANSFERENCIAS CORRIENTES	7.300.800,00	4.970.340,00	12.271.140,00	12.242.098,40	0,00	0,00	12.242.098,40	12.172.944,21	69.154,19	29.041,60-
43	DE LA ADMINISTRACIÓN DEL ESTADO, OO.AA., EE.PP. Y OTROS ENTES PÚBLICOS ESTATALES	7.115.000,00	4.970.340,00	12.085.340,00	12.086.194,00	0,00	0,00	12.086.194,00	12.086.194,00	0,00	854,00
46	DE CORPORACIONES LOCALES	185.800,00	0,00	185.800,00	155.904,40	0,00	0,00	155.904,40	86.750,21	69.154,19	29.895,60-
5	INGRESOS PATRIMONIALES	5.042.000,00	0,00	5.042.000,00	4.778.965,00	0,00	0,00	4.778.965,00	2.361.736,84	2.417.228,16	263.035,00-
54	RENTA DE BIENES INMUEBLES	5.042.000,00	0,00	5.042.000,00	4.778.965,00	0,00	0,00	4.778.965,00	2.361.736,84	2.417.228,16	263.035,00-
	Total Operaciones Corrientes	22.298.700,00	4.970.340,00	27.269.040,00	24.360.886,58	1.204.746,75	72.258,51	23.083.881,32	18.240.418,71	4.843.462,61	4.185.158,68-
6	ENAJENACIÓN DE INVERSIONES REALES	4.330.250,00	0,00	4.330.250,00	1.190.304,81	0,00	0,00	1.190.304,81	847.733,83	342.570,98	3.139.945,19-
60	DE TERRENOS	3.500.000,00	0,00	3.500.000,00	316.115,98	0,00	0,00	316.115,98	316.115,98	0,00	3.183.884,02-
61	DE LAS DEMÁS INVERSIONES REALES	530.250,00	0,00	530.250,00	828.414,67	0,00	0,00	828.414,67	485.843,69	342.570,98	298.164,67
68	REINTEGRO POR OPERACIONES DE CAPITAL	300.000,00	0,00	300.000,00	45.774,16	0,00	0,00	45.774,16	45.774,16	0,00	254.225,84-
7	TRANSFERENCIAS DE CAPITAL	37.414.500,00	12.594.660,00	50.009.160,00	41.399.286,00	0,00	0,00	41.399.286,00	41.399.286,00	0,00	8.609.874,00-
73	DE LA ADMINISTRACIÓN DEL ESTADO, OO.AA., EE.PP. Y OTROS ENTES PÚBLICOSESTATALES	37.414.500,00	12.594.660,00	50.009.160,00	41.399.286,00	0,00	0,00	41.399.286,00	41.399.286,00	0,00	8.609.874,00-
	Total Operaciones de Capital	41.744.750,00	12.594.660,00	54.339.410,00	42.589.590,81	0,00	0,00	42.589.590,81	42.247.019,83	342.570,98	11.749.819,19-
	Total operaciones no financieras	64.043.450,00	17.565.000,00	81.608.450,00	66.950.477,39	1.204.746,75	72.258,51	65.673.472,13	60.487.438,54	5.186.033,59	15.934.977,87-
8	ACTIVOS FINANCIEROS	229.980,00	13.995.167,90	14.225.147,90	141.524,24	0,00	0,00	141.524,24	141.524,24	0,00	14.083.623,66-
82	REINTEGRO DE PRÉSTAMOS CONCEDIDOS	229.980,00	0,00	229.980,00	141.524,24	0,00	0,00	141.524,24	141.524,24	0,00	88.455,76-
87	REMANENTE DE TESORERÍA	0,00	13.995.167,90	13.995.167,90	0,00	0,00	0,00	0,00	0,00	0,00	13.995.167,90-
	Total Operaciones financieras	229.980,00	13.995.167,90	14.225.147,90	141.524,24	0,00	0,00	141.524,24	141.524,24	0,00	14.083.623,66-
	Total Sección	64.273.430,00	31.560.167,90	95.833.597,90	67.092.001,63	1.204.746,75	72.258,51	65.814.996,37	60.628.962,78	5.186.033,59	30.018.601,53-

LIQUIDACIÓN DEL PRESUPUESTO DE INGRESOS

Sección 18 EDUCACIÓN, CULTURA Y DEPORTES

(IMPORTE EN EUROS)

CÓDIGO	Capítulo/Artículo	PREVISIONES INICIALES (1)	MODIFICACIONES (2)	PREVISIONES DEFINITIVAS (3=1+2)	DERECHOS RECONOCIDOS (4)	DERECHOS ANULADOS (5)	DERECHOS CANCELADOS (6)	DERECHOS RECONOCIDOS NETOS (7=4-5-6)	RECAUDACIÓN NETA (8)	DERECHOS PTES. DE COBRO A 31 DE DICIEMBRE (9=7-8)	EXCESO / DEFECTO PREVISIÓN (10=7-3)
3	TASAS, PRECIOS PÚBLICOS Y OTROS INGRESOS	8.057.200,00	0,00	8.057.200,00	6.121.807,44	350.137,03	842,31	5.770.828,10	5.387.373,09	383.455,01	2.286.371,90-
30	VENTA DE BIENES	19.000,00	0,00	19.000,00	244,41	0,00	0,00	244,41	244,41	0,00	18.755,59-
31	PRESTACIÓN DE SERVICIOS Y PRECIOS PÚBLICOS	4.730.700,00	0,00	4.730.700,00	2.537.334,71	35.732,22	0,00	2.501.602,49	2.501.602,49	0,00	2.229.097,51-
32	TASAS	2.310.000,00	0,00	2.310.000,00	1.780.727,56	309.872,20	0,00	1.470.855,36	1.470.855,36	0,00	839.144,64-
38	REINTEGRO DE OPERACIONES CORRIENTES	600.000,00	0,00	600.000,00	1.436.413,44	4.532,61	842,31	1.431.038,52	1.161.949,70	269.088,82	831.038,52
39	OTROS INGRESOS	397.500,00	0,00	397.500,00	367.087,32	0,00	0,00	367.087,32	252.721,13	114.366,19	30.412,68-
4	TRANSFERENCIAS CORRIENTES	3.087.630,00	14.140.842,60	17.228.472,60	39.270.060,85	0,00	0,00	39.270.060,85	39.270.060,85	0,00	22.041.588,25
43	DE LA ADMINISTRACIÓN DEL ESTADO, OO.AA., EE.PP. Y OTROS ENTES PÚBLICOS ESTATALES	3.087.630,00	3.833.487,84	6.921.117,84	20.787.131,40	0,00	0,00	20.787.131,40	20.787.131,40	0,00	13.866.013,56
46	DE CORPORACIONES LOCALES	0,00	128.345,00	128.345,00	128.345,00	0,00	0,00	128.345,00	128.345,00	0,00	0,00
49	DEL EXTERIOR	0,00	10.179.009,76	10.179.009,76	18.354.584,45	0,00	0,00	18.354.584,45	18.354.584,45	0,00	8.175.574,69
5	INGRESOS PATRIMONIALES	178.750,00	0,00	178.750,00	149.466,26	0,00	0,00	149.466,26	149.466,26	0,00	29.283,74-
52	INTERESES DE DEPÓSITOS	1.000,00	0,00	1.000,00	0,00	0,00	0,00	0,00	0,00	0,00	1.000,00-
55	PRODUCTOS DE CONCESIONES Y APROVECHAMIENTOS ESPECIALES	177.750,00	0,00	177.750,00	149.466,26	0,00	0,00	149.466,26	149.466,26	0,00	28.283,74-
	Total Operaciones Corrientes	11.323.580,00	14.140.842,60	25.464.422,60	45.541.334,55	350.137,03	842,31	45.190.355,21	44.806.900,20	383.455,01	19.725.932,61
6	ENAJENACIÓN DE INVERSIONES REALES	0,00	0,00	0,00	431.794,79	0,00	0,00	431.794,79	431.794,79	0,00	431.794,79
61	DE LAS DEMÁS INVERSIONES REALES	0,00	0,00	0,00	5,00	0,00	0,00	5,00	5,00	0,00	5,00
68	REINTEGRO POR OPERACIONES DE CAPITAL	0,00	0,00	0,00	431.789,79	0,00	0,00	431.789,79	431.789,79	0,00	431.789,79
7	TRANSFERENCIAS DE CAPITAL	4.126.220,00	0,00	4.126.220,00	4.126.220,00	0,00	0,00	4.126.220,00	4.126.220,00	0,00	0,00
73	DE LA ADMINISTRACIÓN DEL ESTADO, OO.AA., EE.PP. Y OTROS ENTES PÚBLICOSESTATALES	4.126.220,00	0,00	4.126.220,00	4.126.220,00	0,00	0,00	4.126.220,00	4.126.220,00	0,00	0,00
	Total Operaciones de Capital	4.126.220,00	0,00	4.126.220,00	4.558.014,79	0,00	0,00	4.558.014,79	4.558.014,79	0,00	431.794,79
	Total operaciones no financieras	15.449.800,00	14.140.842,60	29.590.642,60	50.099.349,34	350.137,03	842,31	49.748.370,00	49.364.914,99	383.455,01	20.157.727,40
8	ACTIVOS FINANCIEROS	467.370,00	19.684.294,57	20.151.664,57	416.317,70	0,00	0,00	416.317,70	416.317,70	0,00	19.735.346,87-
82	REINTEGRO DE PRÉSTAMOS CONCEDIDOS	467.370,00	0,00	467.370,00	416.317,70	0,00	0,00	416.317,70	416.317,70	0,00	51.052,30-
87	REMANENTE DE TESORERÍA	0,00	19.684.294,57	19.684.294,57	0,00	0,00	0,00	0,00	0,00	0,00	19.684.294,57-
	Total Operaciones financieras	467.370,00	19.684.294,57	20.151.664,57	416.317,70	0,00	0,00	416.317,70	416.317,70	0,00	19.735.346,87-

LIQUIDACIÓN DEL PRESUPUESTO DE INGRESOS

Sección 18 EDUCACIÓN, CULTURA Y DEPORTES

(IMPORTE EN EUROS)

CÓDIGO	Capítulo/Artículo	PREVISIONES INICIALES (1)	MODIFICACIONES (2)	PREVISIONES DEFINITIVAS (3=1+2)	DERECHOS RECONOCIDOS (4)	DERECHOS ANULADOS (5)	DERECHOS CANCELADOS (6)	DERECHOS RECONOCIDOS NETOS (7=4-5-6)	RECAUDACIÓN NETA (8)	DERECHOS PTES. DE COBRO A 31 DE DICIEMBRE (9=7-8)	EXCESO / DEFECTO PREVISIÓN (10=7-3)
	Total Sección	15.917.170,00	33.825.137,17	49.742.307,17	50.515.667,04	350.137,03	842,31	50.164.687,70	49.781.232,69	383.455,01	422.380,53

LIQUIDACIÓN DEL PRESUPUESTO DE INGRESOS

Sección 19 ECONOMÍA, EMPRESAS Y EMPLEO

(IMPORTE EN EUROS)

CÓDIGO	Capítulo/Artículo	PREVISIONES INICIALES (1)	MODIFICACIONES (2)	PREVISIONES DEFINITIVAS (3=1+2)	DERECHOS RECONOCIDOS (4)	DERECHOS ANULADOS (5)	DERECHOS CANCELADOS (6)	DERECHOS RECONOCIDOS NETOS (7=4-5-6)	RECAUDACIÓN NETA (8)	DERECHOS PTES. DE COBRO A 31 DE DICIEMBRE (9=7-8)	EXCESO / DEFECTO PREVISIÓN (10=7-3)
2	IMPUESTOS INDIRECTOS	0,00	0,00	0,00	24.660,00	3.530.298,74	0,00	3.505.638,74-	3.505.638,74-	0,00	3.505.638,74-
24	IMPUESTOS MEDIOAMBIENTALES	0,00	0,00	0,00	24.660,00	3.530.298,74	0,00	3.505.638,74-	3.505.638,74-	0,00	3.505.638,74-
3	TASAS, PRECIOS PÚBLICOS Y OTROS INGRESOS	8.450.000,00	0,00	8.450.000,00	7.813.094,32	269.738,63	74.401,82	7.468.953,87	4.673.292,50	2.795.661,37	981.046,13-
31	PRESTACIÓN DE SERVICIOS Y PRECIOS PÚBLICOS	0,00	0,00	0,00	69,10	0,00	0,00	69,10	69,10	0,00	69,10
32	TASAS	350.000,00	0,00	350.000,00	232.203,23	26.025,47	0,00	206.177,76	206.177,76	0,00	143.822,24-
38	REINTEGRO DE OPERACIONES CORRIENTES	4.230.000,00	0,00	4.230.000,00	3.855.177,53	85.620,44	57.770,25	3.711.786,84	2.821.632,00	890.154,84	518.213,16-
39	OTROS INGRESOS	3.870.000,00	0,00	3.870.000,00	3.725.644,46	158.092,72	16.631,57	3.550.920,17	1.645.413,64	1.905.506,53	319.079,83-
4	TRANSFERENCIAS CORRIENTES	249.685.240,00	0,00	249.685.240,00	141.909.692,61	0,00	0,00	141.909.692,61	141.433.732,80	475.959,81	107.775.547,39-
43	DE LA ADMINISTRACIÓN DEL ESTADO, OO.AA., EE.PP. Y OTROS ENTES PÚBLICOS ESTATALES	121.300.090,00	21.445,50-	121.278.644,50	93.067.318,60	0,00	0,00	93.067.318,60	93.067.318,60	0,00	28.211.325,90-
46	DE CORPORACIONES LOCALES	33.918.030,00	0,00	33.918.030,00	7.643.725,92	0,00	0,00	7.643.725,92	7.643.725,92	0,00	26.274.304,08-
49	DEL EXTERIOR	94.467.120,00	21.445,50	94.488.565,50	41.198.648,09	0,00	0,00	41.198.648,09	40.722.688,28	475.959,81	53.289.917,41-
	Total Operaciones Corrientes	258.135.240,00	0,00	258.135.240,00	149.747.446,93	3.800.037,37	74.401,82	145.873.007,74	142.601.386,56	3.271.621,18	112.262.232,26-
6	ENAJENACIÓN DE INVERSIONES REALES	30.000,00	0,00	30.000,00	7.906,67	0,00	0,00	7.906,67	7.906,67	0,00	22.093,33-
68	REINTEGRO POR OPERACIONES DE CAPITAL	30.000,00	0,00	30.000,00	7.906,67	0,00	0,00	7.906,67	7.906,67	0,00	22.093,33-
7	TRANSFERENCIAS DE CAPITAL	4.863.780,00	0,00	4.863.780,00	2.868.055,43	0,00	0,00	2.868.055,43	2.868.055,43	0,00	1.995.724,57-
73	DE LA ADMINISTRACIÓN DEL ESTADO, OO.AA., EE.PP. Y OTROS ENTES PÚBLICOSESTATALES	4.863.780,00	0,00	4.863.780,00	2.868.055,43	0,00	0,00	2.868.055,43	2.868.055,43	0,00	1.995.724,57-
	Total Operaciones de Capital	4.893.780,00	0,00	4.893.780,00	2.875.962,10	0,00	0,00	2.875.962,10	2.875.962,10	0,00	2.017.817,90-
	Total operaciones no financieras	263.029.020,00	0,00	263.029.020,00	152.623.409,03	3.800.037,37	74.401,82	148.748.969,84	145.477.348,66	3.271.621,18	114.280.050,16-
8	ACTIVOS FINANCIEROS	1.075.000,00	122.647.724,32	123.722.724,32	139.088,27	0,00	0,00	139.088,27	139.088,27	0,00	123.583.636,05-
82	REINTEGRO DE PRÉSTAMOS CONCEDIDOS	1.075.000,00	0,00	1.075.000,00	139.088,27	0,00	0,00	139.088,27	139.088,27	0,00	935.911,73-
87	REMANENTE DE TESORERÍA	0,00	122.647.724,32	122.647.724,32	0,00	0,00	0,00	0,00	0,00	0,00	122.647.724,32-
	Total Operaciones financieras	1.075.000,00	122.647.724,32	123.722.724,32	139.088,27	0,00	0,00	139.088,27	139.088,27	0,00	123.583.636,05-
	Total Sección	264.104.020,00	122.647.724,32	386.751.744,32	152.762.497,30	3.800.037,37	74.401,82	148.888.058,11	145.616.436,93	3.271.621,18	237.863.686,21-

LIQUIDACIÓN DEL PRESUPUESTO DE INGRESOS

Sección 21 AGRICULTURA, AGUA Y DESARROLLO RURAL

(IMPORTE EN EUROS)

CÓDIGO	Capítulo/Artículo	PREVISIONES INICIALES (1)	MODIFICACIONES (2)	PREVISIONES DEFINITIVAS (3=1+2)	DERECHOS RECONOCIDOS (4)	DERECHOS ANULADOS (5)	DERECHOS CANCELADOS (6)	DERECHOS RECONOCIDOS NETOS (7=4-5-6)	RECAUDACIÓN NETA (8)	DERECHOS PTES. DE COBRO A 31 DE DICIEMBRE (9=7-8)	EXCESO / DEFECTO PREVISIÓN (10=7-3)
3	TASAS, PRECIOS PÚBLICOS Y OTROS INGRESOS	8.628.500,00	469.357,47	9.097.857,47	4.778.208,18	173.234,02	62.866,39	4.542.107,77	3.068.592,99	1.473.514,78	4.555.749,70-
30	VENTA DE BIENES	30.000,00	0,00	30.000,00	9.308,10	0,00	0,00	9.308,10	9.308,10	0,00	20.691,90-
31	PRESTACIÓN DE SERVICIOS Y PRECIOS PÚBLICOS	18.500,00	0,00	18.500,00	15.393,64	334,97	0,00	15.058,67	15.058,67	0,00	3.441,33-
32	TASAS	1.170.000,00	0,00	1.170.000,00	1.282.656,13	35.909,10	0,00	1.246.747,03	1.245.418,34	1.328,69	76.747,03
38	REINTEGRO DE OPERACIONES CORRIENTES	230.000,00	417.671,92	647.671,92	1.427.123,72	6.734,87	0,00	1.420.388,85	992.866,02	427.522,83	772.716,93
39	OTROS INGRESOS	7.180.000,00	51.685,55	7.231.685,55	2.043.726,59	130.255,08	62.866,39	1.850.605,12	805.941,86	1.044.663,26	5.381.080,43-
4	TRANSFERENCIAS CORRIENTES	865.147.140,00	24.668.456,66	889.815.596,66	847.291.117,96	0,00	0,00	847.291.117,96	847.291.117,96	0,00	42.524.478,70-
43	DE LA ADMINISTRACIÓN DEL ESTADO, OO.AA., EE.PP. Y OTROS ENTES PÚBLICOS ESTATALES	11.515.180,00	4.623.299,84	16.138.479,84	12.619.338,58	0,00	0,00	12.619.338,58	12.619.338,58	0,00	3.519.141,26-
49	DEL EXTERIOR	853.631.960,00	20.045.156,82	873.677.116,82	834.671.779,38	0,00	0,00	834.671.779,38	834.671.779,38	0,00	39.005.337,44-
5	INGRESOS PATRIMONIALES	1.540.000,00	0,00	1.540.000,00	115.971,09	138.156,21	0,00	22.185,12-	58.648,56-	36.463,44	1.562.185,12-
55	PRODUCTOS DE CONCESIONES Y APROVECHAMIENTOS ESPECIALES	1.540.000,00	0,00	1.540.000,00	115.971,09	138.156,21	0,00	22.185,12-	58.648,56-	36.463,44	1.562.185,12-
	Total Operaciones Corrientes	875.315.640,00	25.137.814,13	900.453.454,13	852.185.297,23	311.390,23	62.866,39	851.811.040,61	850.301.062,39	1.509.978,22	48.642.413,52-
6	ENAJENACIÓN DE INVERSIONES REALES	1.220.000,00	1.475.140,21	2.695.140,21	3.029.346,51	39.391,29	119,84	2.989.835,38	2.860.478,04	129.357,34	294.695,17
61	DE LAS DEMÁS INVERSIONES REALES	0,00	0,00	0,00	566,73	0,00	0,00	566,73	566,73	0,00	566,73
68	REINTEGRO POR OPERACIONES DE CAPITAL	1.220.000,00	1.475.140,21	2.695.140,21	3.028.779,78	39.391,29	119,84	2.989.268,65	2.859.911,31	129.357,34	294.128,44
7	TRANSFERENCIAS DE CAPITAL	253.625.850,00	22.412.511,97-	231.213.338,03	124.701.097,07	136,16	0,00	124.700.960,91	124.698.330,54	2.630,37	106.512.377,12-
73	DE LA ADMINISTRACIÓN DEL ESTADO, OO.AA., EE.PP. Y OTROS ENTES PÚBLICOSESTATALES	16.830.420,00	2.989.400,18-	13.841.019,82	4.850.576,37	0,00	0,00	4.850.576,37	4.850.576,37	0,00	8.990.443,45-
76	DE CORPORACIONES LOCALES	6.000.000,00	231.772,76	6.231.772,76	5.822.403,17	136,16	0,00	5.822.267,01	5.819.636,64	2.630,37	409.505,75-
79	DEL EXTERIOR	230.795.430,00	19.654.884,55-	211.140.545,45	114.028.117,53	0,00	0,00	114.028.117,53	114.028.117,53	0,00	97.112.427,92-
	Total Operaciones de Capital	254.845.850,00	20.937.371,76-	233.908.478,24	127.730.443,58	39.527,45	119,84	127.690.796,29	127.558.808,58	131.987,71	106.217.681,95-
	Total operaciones no financieras	1.130.161.490,00	4.200.442,37	1.134.361.932,37	979.915.740,81	350.917,68	62.986,23	979.501.836,90	977.859.870,97	1.641.965,93	154.860.095,47-
8	ACTIVOS FINANCIEROS	187.600,00	10.075.973,62	10.263.573,62	107.377,40	0,00	0,00	107.377,40	107.377,40	0,00	10.156.196,22-
82	REINTEGRO DE PRÉSTAMOS CONCEDIDOS	187.600,00	0,00	187.600,00	107.377,40	0,00	0,00	107.377,40	107.377,40	0,00	80.222,60-
87	REMANENTE DE TESORERÍA	0,00	10.075.973,62	10.075.973,62	0,00	0,00	0,00	0,00	0,00	0,00	10.075.973,62-
	Total Operaciones financieras	187.600,00	10.075.973,62	10.263.573,62	107.377,40	0,00	0,00	107.377,40	107.377,40	0,00	10.156.196,22-

LIQUIDACIÓN DEL PRESUPUESTO DE INGRESOS

Sección 21 AGRICULTURA, AGUA Y DESARROLLO RURAL

(IMPORTE EN EUROS)

CÓDIGO	Capítulo/Artículo	PREVISIONES INICIALES (1)	MODIFICACIONES (2)	PREVISIONES DEFINITIVAS (3=1+2)	DERECHOS RECONOCIDOS (4)	DERECHOS ANULADOS (5)	DERECHOS CANCELADOS (6)	DERECHOS RECONOCIDOS NETOS (7=4-5-6)	RECAUDACIÓN NETA (8)	DERECHOS PTES. DE COBRO A 31 DE DICIEMBRE (9=7-8)	EXCESO / DEFECTO PREVISIÓN (10=7-3)
	Total Sección	1.130.349.090,00	14.276.415,99	1.144.625.505,99	980.023.118,21	350.917,68	62.986,23	979.609.214,30	977.967.248,37	1.641.965,93	165.016.291,69-

LIQUIDACIÓN DEL PRESUPUESTO DE INGRESOS

Sección 23 **DESARROLLO SOSTENIBLE**

(IMPORTE EN EUROS)

CÓDIGO	Capítulo/Artículo	PREVISIONES INICIALES (1)	MODIFICACIONES (2)	PREVISIONES DEFINITIVAS (3=1+2)	DERECHOS RECONOCIDOS (4)	DERECHOS ANULADOS (5)	DERECHOS CANCELADOS (6)	DERECHOS RECONOCIDOS NETOS (7=4-5-6)	RECAUDACIÓN NETA (8)	DERECHOS PTES. DE COBRO A 31 DE DICIEMBRE (9=7-8)	EXCESO / DEFECTO PREVISIÓN (10=7-3)
2	IMPUESTOS INDIRECTOS	13.910.000,00	0,00	13.910.000,00	14.030.461,70	2.535.245,76	0,00	11.495.215,94	11.492.855,09	2.360,85	2.414.784,06-
24	IMPUESTOS MEDIOAMBIENTALES	13.910.000,00	0,00	13.910.000,00	14.030.461,70	2.535.245,76	0,00	11.495.215,94	11.492.855,09	2.360,85	2.414.784,06-
3	TASAS, PRECIOS PÚBLICOS Y OTROS INGRESOS	14.359.000,00	0,00	14.359.000,00	26.325.418,47	886.171,59	340,00	25.438.906,88	23.003.959,34	2.434.947,54	11.079.906,88
30	VENTA DE BIENES	0,00	0,00	0,00	23.066,98	0,00	0,00	23.066,98	23.066,98	0,00	23.066,98
31	PRESTACIÓN DE SERVICIOS Y PRECIOS PÚBLICOS	0,00	0,00	0,00	35.389,36	1.500,00	0,00	33.889,36	24.535,84	9.353,52	33.889,36
32	TASAS	13.660.000,00	0,00	13.660.000,00	13.047.412,26	7.866,89	0,00	13.039.545,37	12.520.182,37	519.363,00	620.454,63-
38	REINTEGRO DE OPERACIONES CORRIENTES	0,00	0,00	0,00	6.300.153,97	0,00	0,00	6.300.153,97	6.300.025,78	128,19	6.300.153,97
39	OTROS INGRESOS	699.000,00	0,00	699.000,00	6.919.395,90	876.804,70	340,00	6.042.251,20	4.136.148,37	1.906.102,83	5.343.251,20
4	TRANSFERENCIAS CORRIENTES	1.882.070,00	8.482.466,82	10.364.536,82	9.871.098,64	0,00	0,00	9.871.098,64	9.871.098,64	0,00	493.438,18-
43	DE LA ADMINISTRACIÓN DEL ESTADO, OO.AA., EE.PP. Y OTROS ENTES PÚBLICOS ESTATALES	160.090,00	7.729.276,26	7.889.366,26	8.227.553,19	0,00	0,00	8.227.553,19	8.227.553,19	0,00	338.186,93
48	DE FAMILIAS E INSTITUCIONES SIN FIN DE LUCRO	0,00	135.791,37	135.791,37	135.791,37	0,00	0,00	135.791,37	135.791,37	0,00	0,00
49	DEL EXTERIOR	1.721.980,00	617.399,19	2.339.379,19	1.507.754,08	0,00	0,00	1.507.754,08	1.507.754,08	0,00	831.625,11-
5	INGRESOS PATRIMONIALES	1.840.000,00	0,00	1.840.000,00	2.938.576,21	72.986,13	0,00	2.865.590,08	2.698.530,76	167.059,32	1.025.590,08
55	PRODUCTOS DE CONCESIONES Y APROVECHAMIENTOS ESPECIALES	500.000,00	0,00	500.000,00	2.028.729,45	72.986,13	0,00	1.955.743,32	1.955.743,32	0,00	1.455.743,32
59	OTROS INGRESOS PATRIMONIALES	1.340.000,00	0,00	1.340.000,00	909.846,76	0,00	0,00	909.846,76	742.787,44	167.059,32	430.153,24-
	Total Operaciones Corrientes	31.991.070,00	8.482.466,82	40.473.536,82	53.165.555,02	3.494.403,48	340,00	49.670.811,54	47.066.443,83	2.604.367,71	9.197.274,72
6	ENAJENACIÓN DE INVERSIONES REALES	600.000,00	0,00	600.000,00	28,73	0,00	0,00	28,73	28,73	0,00	599.971,27-
61	DE LAS DEMÁS INVERSIONES REALES	0,00	0,00	0,00	13,06	0,00	0,00	13,06	13,06	0,00	13,06
68	REINTEGRO POR OPERACIONES DE CAPITAL	600.000,00	0,00	600.000,00	15,67	0,00	0,00	15,67	15,67	0,00	599.984,33-
7	TRANSFERENCIAS DE CAPITAL	60.654.460,00	3.730.383,06	64.384.843,06	44.777.758,83	0,00	0,00	44.777.758,83	44.777.758,83	0,00	19.607.084,23-
73	DE LA ADMINISTRACIÓN DEL ESTADO, OO.AA., EE.PP. Y OTROS ENTES PÚBLICOSESTATALES	5.886.480,00	4.326.921,00	10.213.401,00	8.956.212,74	0,00	0,00	8.956.212,74	8.956.212,74	0,00	1.257.188,26-
76	DE CORPORACIONES LOCALES	4.096.000,00	0,00	4.096.000,00	1.088.579,64	0,00	0,00	1.088.579,64	1.088.579,64	0,00	3.007.420,36-
79	DEL EXTERIOR	50.671.980,00	596.537,94-	50.075.442,06	34.732.966,45	0,00	0,00	34.732.966,45	34.732.966,45	0,00	15.342.475,61-
	Total Operaciones de Capital	61.254.460,00	3.730.383,06	64.984.843,06	44.777.787,56	0,00	0,00	44.777.787,56	44.777.787,56	0,00	20.207.055,50-

LIQUIDACIÓN DEL PRESUPUESTO DE INGRESOS

Sección 23 DESARROLLO SOSTENIBLE

(IMPORTE EN EUROS)

CÓDIGO	Capítulo/Artículo	PREVISIONES INICIALES (1)	MODIFICACIONES (2)	PREVISIONES DEFINITIVAS (3=1+2)	DERECHOS RECONOCIDOS (4)	DERECHOS ANULADOS (5)	DERECHOS CANCELADOS (6)	DERECHOS RECONOCIDOS NETOS (7=4-5-6)	RECAUDACIÓN NETA (8)	DERECHOS PTES. DE COBRO A 31 DE DICIEMBRE (9=7-8)	EXCESO / DEFECTO PREVISIÓN (10=7-3)
	Total operaciones no financieras	93.245.530,00	12.212.849,88	105.458.379,88	97.943.342,58	3.494.403,48	340,00	94.448.599,10	91.844.231,39	2.604.367,71	11.009.780,78-
8	ACTIVOS FINANCIEROS	210.000,00	25.406.003,93	25.616.003,93	97.703,05	0,00	0,00	97.703,05	97.703,05	0,00	25.518.300,88-
82	REINTEGRO DE PRÉSTAMOS CONCEDIDOS	210.000,00	0,00	210.000,00	97.703,05	0,00	0,00	97.703,05	97.703,05	0,00	112.296,95-
87	REMANENTE DE TESORERÍA	0,00	25.406.003,93	25.406.003,93	0,00	0,00	0,00	0,00	0,00	0,00	25.406.003,93-
	Total Operaciones financieras	210.000,00	25.406.003,93	25.616.003,93	97.703,05	0,00	0,00	97.703,05	97.703,05	0,00	25.518.300,88-
	Total Sección	93.455.530,00	37.618.853,81	131.074.383,81	98.041.045,63	3.494.403,48	340,00	94.546.302,15	91.941.934,44	2.604.367,71	36.528.081,66-

LIQUIDACIÓN DEL PRESUPUESTO DE INGRESOS

Sección 26 SANIDAD

(IMPORTE EN EUROS)

CÓDIGO	Capítulo/Artículo	PREVISIONES INICIALES (1)	MODIFICACIONES (2)	PREVISIONES DEFINITIVAS (3=1+2)	DERECHOS RECONOCIDOS (4)	DERECHOS ANULADOS (5)	DERECHOS CANCELADOS (6)	DERECHOS RECONOCIDOS NETOS (7=4-5-6)	RECAUDACIÓN NETA (8)	DERECHOS PTES. DE COBRO A 31 DE DICIEMBRE (9=7-8)	EXCESO / DEFECTO PREVISIÓN (10=7-3)
3	TASAS, PRECIOS PÚBLICOS Y OTROS INGRESOS	6.499.000,00	0,00	6.499.000,00	15.593.691,37	11.172.064,94	39.262,00	4.382.364,43	3.536.906,70	845.457,73	2.116.635,57-
31	PRESTACIÓN DE SERVICIOS Y PRECIOS PÚBLICOS	9.000,00	0,00	9.000,00	2.475,59	0,00	0,00	2.475,59	2.475,59	0,00	6.524,41-
32	TASAS	3.921.000,00	0,00	3.921.000,00	13.521.847,64	11.115.209,51	5.531,31	2.401.106,82	2.166.845,60	234.261,22	1.519.893,18-
38	REINTEGRO DE OPERACIONES CORRIENTES	68.000,00	0,00	68.000,00	767.121,50	0,00	0,00	767.121,50	767.121,50	0,00	699.121,50
39	OTROS INGRESOS	2.501.000,00	0,00	2.501.000,00	1.302.246,64	56.855,43	33.730,69	1.211.660,52	600.464,01	611.196,51	1.289.339,48-
4	TRANSFERENCIAS CORRIENTES	710.850,00	468.677,49	1.179.527,49	1.690.314,04	0,00	0,00	1.690.314,04	1.690.314,04	0,00	510.786,55
41	DE ORGANISMOS AUTÓNOMOS DE LA JUNTA	0,00	468.677,49	468.677,49	469.410,13	0,00	0,00	469.410,13	469.410,13	0,00	732,64
43	DE LA ADMINISTRACIÓN DEL ESTADO, OO.AA., EE.PP. Y OTROS ENTES PÚBLICOS ESTATALES	710.850,00	0,00	710.850,00	1.220.903,91	0,00	0,00	1.220.903,91	1.220.903,91	0,00	510.053,91
5	INGRESOS PATRIMONIALES	100,00	0,00	100,00	0,00	0,00	0,00	0,00	0,00	0,00	100,00-
52	INTERESES DE DEPÓSITOS	100,00	0,00	100,00	0,00	0,00	0,00	0,00	0,00	0,00	100,00-
	Total Operaciones Corrientes	7.209.950,00	468.677,49	7.678.627,49	17.284.005,41	11.172.064,94	39.262,00	6.072.678,47	5.227.220,74	845.457,73	1.605.949,02-
6	ENAJENACIÓN DE INVERSIONES REALES	0,00	0,00	0,00	10,40	0,00	0,00	10,40	10,40	0,00	10,40
68	REINTEGRO POR OPERACIONES DE CAPITAL	0,00	0,00	0,00	10,40	0,00	0,00	10,40	10,40	0,00	10,40
	Total Operaciones de Capital	0,00	0,00	0,00	10,40	0,00	0,00	10,40	10,40	0,00	10,40
	Total operaciones no financieras	7.209.950,00	468.677,49	7.678.627,49	17.284.015,81	11.172.064,94	39.262,00	6.072.688,87	5.227.231,14	845.457,73	1.605.938,62-
8	ACTIVOS FINANCIEROS	186.000,00	1.377.601,20	1.563.601,20	119.020,88	0,00	0,00	119.020,88	119.020,88	0,00	1.444.580,32-
82	REINTEGRO DE PRÉSTAMOS CONCEDIDOS	186.000,00	0,00	186.000,00	119.020,88	0,00	0,00	119.020,88	119.020,88	0,00	66.979,12-
87	REMANENTE DE TESORERÍA	0,00	1.377.601,20	1.377.601,20	0,00	0,00	0,00	0,00	0,00	0,00	1.377.601,20-
	Total Operaciones financieras	186.000,00	1.377.601,20	1.563.601,20	119.020,88	0,00	0,00	119.020,88	119.020,88	0,00	1.444.580,32-
	Total Sección	7.395.950,00	1.846.278,69	9.242.228,69	17.403.036,69	11.172.064,94	39.262,00	6.191.709,75	5.346.252,02	845.457,73	3.050.518,94-

LIQUIDACIÓN DEL PRESUPUESTO DE INGRESOS

Sección 27 **BIENESTAR SOCIAL**

(IMPORTE EN EUROS)

CÓDIGO	Capítulo/Artículo	PREVISIONES INICIALES (1)	MODIFICACIONES (2)	PREVISIONES DEFINITIVAS (3=1+2)	DERECHOS RECONOCIDOS (4)	DERECHOS ANULADOS (5)	DERECHOS CANCELADOS (6)	DERECHOS RECONOCIDOS NETOS (7=4-5-6)	RECAUDACIÓN NETA (8)	DERECHOS PTES. DE COBRO A 31 DE DICIEMBRE (9=7-8)	EXCESO / DEFECTO PREVISIÓN (10=7-3)
3	TASAS, PRECIOS PÚBLICOS Y OTROS INGRESOS	74.039.580,00	62.148,40	74.101.728,40	64.824.922,24	41.356,26	19.279,54	64.764.286,44	64.412.415,96	351.870,48	9.337.441,96-
30	VENTA DE BIENES	54.090,00	0,00	54.090,00	19.266,66	0,00	0,00	19.266,66	19.266,66	0,00	34.823,34-
31	PRESTACIÓN DE SERVICIOS Y PRECIOS PÚBLICOS	68.921.420,00	0,00	68.921.420,00	57.932.962,67	338,35	0,00	57.932.624,32	57.854.831,04	77.793,28	10.988.795,68-
32	TASAS	78.630,00	0,00	78.630,00	32.440,94	190,47	0,00	32.250,47	31.166,99	1.083,48	46.379,53-
38	REINTEGRO DE OPERACIONES CORRIENTES	4.513.610,00	62.148,40	4.575.758,40	6.185.509,51	40.827,44	15.359,41	6.129.322,66	5.947.842,94	181.479,72	1.553.564,26
39	OTROS INGRESOS	471.830,00	0,00	471.830,00	654.742,46	0,00	3.920,13	650.822,33	559.308,33	91.514,00	178.992,33
4	TRANSFERENCIAS CORRIENTES	176.283.970,00	15.100.260,00	191.384.230,00	107.445.016,15	0,00	0,00	107.445.016,15	107.405.633,71	39.382,44	83.939.213,85-
43	DE LA ADMINISTRACIÓN DEL ESTADO, OO.AA., EE.PP. Y OTROS ENTES PÚBLICOS ESTATALES	176.272.810,00	14.600.260,00	190.873.070,00	105.183.857,15	0,00	0,00	105.183.857,15	105.144.474,71	39.382,44	85.689.212,85-
44	DE LA SEGURIDAD SOCIAL	11.160,00	0,00	11.160,00	11.159,00	0,00	0,00	11.159,00	11.159,00	0,00	1,00-
46	DE CORPORACIONES LOCALES	0,00	500.000,00	500.000,00	2.250.000,00	0,00	0,00	2.250.000,00	2.250.000,00	0,00	1.750.000,00
5	INGRESOS PATRIMONIALES	300,00	0,00	300,00	0,00	0,00	0,00	0,00	0,00	0,00	300,00-
52	INTERESES DE DEPÓSITOS	300,00	0,00	300,00	0,00	0,00	0,00	0,00	0,00	0,00	300,00-
	Total Operaciones Corrientes	250.323.850,00	15.162.408,40	265.486.258,40	172.269.938,39	41.356,26	19.279,54	172.209.302,59	171.818.049,67	391.252,92	93.276.955,81-
6	ENAJENACIÓN DE INVERSIONES REALES	0,00	0,00	0,00	360,98	0,00	0,00	360,98	360,98	0,00	360,98
68	REINTEGRO POR OPERACIONES DE CAPITAL	0,00	0,00	0,00	360,98	0,00	0,00	360,98	360,98	0,00	360,98
	Total Operaciones de Capital	0,00	0,00	0,00	360,98	0,00	0,00	360,98	360,98	0,00	360,98
	Total operaciones no financieras	250.323.850,00	15.162.408,40	265.486.258,40	172.270.299,37	41.356,26	19.279,54	172.209.663,57	171.818.410,65	391.252,92	93.276.594,83-
8	ACTIVOS FINANCIEROS	560.530,00	12.683.339,22	13.243.869,22	412.987,98	0,00	0,00	412.987,98	412.987,98	0,00	12.830.881,24-
82	REINTEGRO DE PRÉSTAMOS CONCEDIDOS	560.530,00	0,00	560.530,00	412.987,98	0,00	0,00	412.987,98	412.987,98	0,00	147.542,02-
87	REMANENTE DE TESORERÍA	0,00	12.683.339,22	12.683.339,22	0,00	0,00	0,00	0,00	0,00	0,00	12.683.339,22-
	Total Operaciones financieras	560.530,00	12.683.339,22	13.243.869,22	412.987,98	0,00	0,00	412.987,98	412.987,98	0,00	12.830.881,24-
	Total Sección	250.884.380,00	27.845.747,62	278.730.127,62	172.683.287,35	41.356,26	19.279,54	172.622.651,55	172.231.398,63	391.252,92	106.107.476,07-
	Total	10.345.869.000,00	2.435.877.854,53	12.781.746.854,53	12.635.881.498,70	308.776.029,58	550.483,73	12.326.554.985,39	12.280.739.918,00	45.815.067,39	455.191.869,14-

LIQUIDACIÓN DEL PRESUPUESTO DE INGRESOS

(IMPORTE EN EUROS)

CÓDIGO	Capítulo/Artículo	PREVISIONES INICIALES (1)	MODIFICACIONES (2)	PREVISIONES DEFINITIVAS (3=1+2)	DERECHOS RECONOCIDOS (4)	DERECHOS ANULADOS (5)	DERECHOS CANCELADOS (6)	DERECHOS RECONOCIDOS NETOS (7=4-5-6)	RECAUDACIÓN NETA (8)	DERECHOS PTES. DE COBRO A 31 DE DICIEMBRE (9=7-8)	EXCESO / DEFECTO PREVISIÓN (10=7-3)
1	IMPUESTOS DIRECTOS	1.525.743.280,00	70.609.654,12	1.596.352.934,12	1.640.570.709,20	9.151.012,62	62.109,92	1.631.357.586,66	1.625.053.912,36	6.303.674,30	35.004.652,54
10	SOBRE LA RENTA	1.425.679.480,00	70.124.381,64	1.495.803.861,64	1.524.629.221,64	0,00	0,00	1.524.629.221,64	1.524.629.221,64	0,00	28.825.360,00
11	SOBRE EL CAPITAL	100.063.800,00	485.272,48	100.549.072,48	115.941.487,56	9.151.012,62	62.109,92	106.728.365,02	100.424.690,72	6.303.674,30	6.179.292,54
2	IMPUESTOS INDIRECTOS	2.828.147.390,00	24.601.594,49-	2.803.545.795,51	2.688.940.580,88	82.500.332,81	168.724,19	2.606.271.523,88	2.583.316.519,52	22.955.004,36	197.274.271,63-
20	TRANSMISIONES PATRIMONIALES Y ACTOS JURÍDICOS DOCUMENTADOS	385.745.490,00	0,00	385.745.490,00	302.100.322,78	10.829.775,48	168.724,19	291.101.823,11	268.149.179,60	22.952.643,51	94.643.666,89-
21	SOBRE EL JUEGO	6.674.220,00	0,00	6.674.220,00	5.557.776,62	0,00	0,00	5.557.776,62	5.557.776,62	0,00	1.116.443,38-
22	SOBRE CONSUMOS ESPECÍFICOS	829.066.650,00	42.939,63	829.109.589,63	808.732.470,31	23.833.398,71	0,00	784.899.071,60	784.899.071,60	0,00	44.210.518,03-
23	SOBRE EL VALOR AÑADIDO	1.592.318.530,00	24.644.534,12-	1.567.673.995,88	1.558.238.270,00	41.771.614,12	0,00	1.516.466.655,88	1.516.466.655,88	0,00	51.207.340,00-
24	IMPUESTOS MEDIOAMBIENTALES	14.342.500,00	0,00	14.342.500,00	14.311.581,53	6.065.544,50	0,00	8.246.037,03	8.243.676,18	2.360,85	6.096.462,97-
28	OTROS IMPUESTOS INDIRECTOS	0,00	0,00	0,00	159,64	0,00	0,00	159,64	159,64	0,00	159,64
3	TASAS, PRECIOS PÚBLICOS Y OTROS INGRESOS	183.023.780,00	579.349,88	183.603.129,88	196.295.391,09	36.828.364,59	319.529,78	159.147.496,72	146.271.914,04	12.875.582,68	24.455.633,16-
30	VENTA DE BIENES	104.490,00	0,00	104.490,00	52.156,45	0,00	0,00	52.156,45	52.156,45	0,00	52.333,55-
31	PRESTACIÓN DE SERVICIOS Y PRECIOS PÚBLICOS	73.679.620,00	0,00	73.679.620,00	60.523.868,41	37.905,54	0,00	60.485.962,87	60.398.816,07	87.146,80	13.193.657,13-
32	TASAS	69.418.130,00	0,00	69.418.130,00	62.742.359,05	11.589.816,76	5.531,31	51.147.010,98	49.647.308,21	1.499.702,77	18.271.119,02-
38	REINTEGRO DE OPERACIONES CORRIENTES	9.928.510,00	527.664,33	10.456.174,33	20.613.749,42	287.531,43	73.971,97	20.252.246,02	18.465.713,22	1.786.532,80	9.796.071,69
39	OTROS INGRESOS	29.893.030,00	51.685,55	29.944.715,55	52.363.257,76	24.913.110,86	240.026,50	27.210.120,40	17.707.920,09	9.502.200,31	2.734.595,15-
4	TRANSFERENCIAS CORRIENTES	2.795.007.660,00	553.813.068,31	3.348.820.728,31	3.655.758.577,57	180.045.649,77	0,00	3.475.712.927,80	3.475.128.431,36	584.496,44	126.892.199,49
41	DE ORGANISMOS AUTÓNOMOS DE LA JUNTA	0,00	468.677,49	468.677,49	469.410,13	0,00	0,00	469.410,13	469.410,13	0,00	732,64
43	DE LA ADMINISTRACIÓN DEL ESTADO, OO.AA., EE.PP. Y OTROS ENTES PÚBLICOS ESTATALES	1.811.071.610,00	521.717.243,18	2.332.788.853,18	2.749.200.249,25	180.045.649,77	0,00	2.569.154.599,48	2.569.115.217,04	39.382,44	236.365.746,30
44	DE LA SEGURIDAD SOCIAL	11.160,00	0,00	11.160,00	11.159,00	0,00	0,00	11.159,00	11.159,00	0,00	1,00-
46	DE CORPORACIONES LOCALES	34.103.830,00	628.345,00	34.732.175,00	10.177.975,32	0,00	0,00	10.177.975,32	10.108.821,13	69.154,19	24.554.199,68-
48	DE FAMILIAS E INSTITUCIONES SIN FIN DE LUCRO	0,00	135.791,37	135.791,37	135.791,37	0,00	0,00	135.791,37	135.791,37	0,00	0,00
49	DEL EXTERIOR	949.821.060,00	30.863.011,27	980.684.071,27	895.763.992,50	0,00	0,00	895.763.992,50	895.288.032,69	475.959,81	84.920.078,77-
5	INGRESOS PATRIMONIALES	10.390.150,00	0,00	10.390.150,00	8.781.956,98	211.142,34	0,00	8.570.814,64	5.949.063,72	2.621.750,92	1.819.335,36-
52	INTERESES DE DEPÓSITOS	10.400,00	0,00	10.400,00	0,00	0,00	0,00	0,00	0,00	0,00	10.400,00-
54	RENTA DE BIENES INMUEBLES	5.072.000,00	0,00	5.072.000,00	4.802.265,76	0,00	0,00	4.802.265,76	2.384.037,60	2.418.228,16	269.734,24-

LIQUIDACIÓN DEL PRESUPUESTO DE INGRESOS

(IMPORTE EN EUROS)

CÓDIGO	Capítulo/Artículo	PREVISIONES INICIALES (1)	MODIFICACIONES (2)	PREVISIONES DEFINITIVAS (3=1+2)	DERECHOS RECONOCIDOS (4)	DERECHOS ANULADOS (5)	DERECHOS CANCELADOS (6)	DERECHOS RECONOCIDOS NETOS (7=4-5-6)	RECAUDACIÓN NETA (8)	DERECHOS PTES. DE COBRO A 31 DE DICIEMBRE (9=7-8)	EXCESO / DEFECTO PREVISIÓN (10=7-3)
55	PRODUCTOS DE CONCESIONES Y APROVECHAMIENTOS ESPECIALES	2.237.750,00	0,00	2.237.750,00	2.294.166,80	211.142,34	0,00	2.083.024,46	2.046.561,02	36.463,44	154.725,54-
59	OTROS INGRESOS PATRIMONIALES	3.070.000,00	0,00	3.070.000,00	1.685.524,42	0,00	0,00	1.685.524,42	1.518.465,10	167.059,32	1.384.475,58-
	Total Operaciones Corrientes	7.342.312.260,00	600.400.477,82	7.942.712.737,82	8.190.347.215,72	308.736.502,13	550.363,89	7.881.060.349,70	7.835.719.841,00	45.340.508,70	61.652.388,12-
6	ENAJENACIÓN DE INVERSIONES REALES	6.385.250,00	1.475.140,21	7.860.390,21	4.689.312,51	39.391,29	119,84	4.649.801,38	4.177.873,06	471.928,32	3.210.588,83-
60	DE TERRENOS	3.700.000,00	0,00	3.700.000,00	319.056,60	0,00	0,00	319.056,60	319.056,60	0,00	3.380.943,40-
61	DE LAS DEMÁS INVERSIONES REALES	535.250,00	0,00	535.250,00	855.618,46	0,00	0,00	855.618,46	513.047,48	342.570,98	320.368,46
68	REINTEGRO POR OPERACIONES DE CAPITAL	2.150.000,00	1.475.140,21	3.625.140,21	3.514.637,45	39.391,29	119,84	3.475.126,32	3.345.768,98	129.357,34	150.013,89-
7	TRANSFERENCIAS DE CAPITAL	408.332.590,00	6.087.468,91-	402.245.121,09	262.453.638,21	136,16	0,00	262.453.502,05	262.450.871,68	2.630,37	139.791.619,04-
73	DE LA ADMINISTRACIÓN DEL ESTADO, OO.AA., EE.PP. Y OTROS ENTES PÚBLICOSESTATALES	69.121.400,00	13.932.180,82	83.053.580,82	62.200.350,54	0,00	0,00	62.200.350,54	62.200.350,54	0,00	20.853.230,28-
76	DE CORPORACIONES LOCALES	10.096.000,00	231.772,76	10.327.772,76	6.910.982,81	136,16	0,00	6.910.846,65	6.908.216,28	2.630,37	3.416.926,11-
79	DEL EXTERIOR	329.115.190,00	20.251.422,49-	308.863.767,51	193.342.304,86	0,00	0,00	193.342.304,86	193.342.304,86	0,00	115.521.462,65-
	Total Operaciones de Capital	414.717.840,00	4.612.328,70-	410.105.511,30	267.142.950,72	39.527,45	119,84	267.103.303,43	266.628.744,74	474.558,69	143.002.207,87-
	Total operaciones no financieras	7.757.030.100,00	595.788.149,12	8.352.818.249,12	8.457.490.166,44	308.776.029,58	550.483,73	8.148.163.653,13	8.102.348.585,74	45.815.067,39	204.654.595,99-
8	ACTIVOS FINANCIEROS	3.175.130,00	206.357.496,58	209.532.626,58	1.641.958,80	0,00	0,00	1.641.958,80	1.641.958,80	0,00	207.890.667,78-
82	REINTEGRO DE PRÉSTAMOS CONCEDIDOS	3.175.130,00	0,00	3.175.130,00	1.641.958,80	0,00	0,00	1.641.958,80	1.641.958,80	0,00	1.533.171,20-
87	REMANENTE DE TESORERÍA	0,00	206.357.496,58	206.357.496,58	0,00	0,00	0,00	0,00	0,00	0,00	206.357.496,58-
9	PASIVOS FINANCIEROS	2.585.663.770,00	1.633.732.208,83	4.219.395.978,83	4.176.749.373,46	0,00	0,00	4.176.749.373,46	4.176.749.373,46	0,00	42.646.605,37-
91	PRÉSTAMOS EN MONEDA NACIONAL	2.585.663.770,00	1.633.732.208,83	4.219.395.978,83	4.176.749.373,46	0,00	0,00	4.176.749.373,46	4.176.749.373,46	0,00	42.646.605,37-
	Total Operaciones financieras	2.588.838.900,00	1.840.089.705,41	4.428.928.605,41	4.178.391.332,26	0,00	0,00	4.178.391.332,26	4.178.391.332,26	0,00	250.537.273,15-
	Total	10.345.869.000,00	2.435.877.854,53	12.781.746.854,53	12.635.881.498,70	308.776.029,58	550.483,73	12.326.554.985,39	12.280.739.918,00	45.815.067,39	455.191.869,14-

5.3. RESULTADO PRESUPUESTARIO

RESULTADO PRESUPUESTARIO

CONCEPTOS	DERECHOS RECONOCIDOS NETOS	OBLIGACIONES RECONOCIDAS NETAS	AJUSTES	RESULTADO PRESUPUESTARIO
a. Operaciones corrientes	7.881.060.349,70	7.938.992.202,84		57.931.853,14-
b. Operaciones de capital	267.103.303,43	423.528.057,51		156.424.754,08-
c. Operaciones comerciales	0,00	0,00		0,00
1. Total operaciones no financieras (a + b + c)	8.148.163.653,13	8.362.520.260,35		214.356.607,22-
d. Activos financieros	1.641.958,80	11.026.010,25		9.384.051,45-
e. Pasivos financieros	4.176.749.373,46	3.808.011.288,46		368.738.085,00
2. Total operaciones financieras (d + e)	4.178.391.332,26	3.819.037.298,71		359.354.033,55
I. RESULTADO PRESUPUESTARIO DEL EJERCICIO (I = 1 + 2)	12.326.554.985,39	12.181.557.559,06		144.997.426,33

AJUSTES		
3. Créditos gastados financiados con remanente de tesorería no afectado	0,00	
4. Desviaciones de financiación negativas del ejercicio	0,00	
5. Desviaciones de financiación positivas del ejercicio	254.968.954,19	
II. TOTAL AJUSTES (II = 3 + 4 - 5)	254.968.954,19-	
RESULTADO PRESUPUESTARIO AJUSTADO (I + II)		109.971.527,86-

Castilla-La Mancha

6. MEMORIA

Castilla-La Mancha

6.1. ORGANIZACIÓN Y ACTIVIDAD

1. ORGANIZACIÓN Y ACTIVIDAD

1.1. NORMA DE CREACIÓN DE LA ENTIDAD.

El Estatuto de Autonomía de Castilla-La Mancha aprobado por la Ley Orgánica 9/1982, de 10 de agosto, constituye la norma institucional básica en la regulación del derecho a la autonomía reconocido constitucionalmente. Regula, entre otros, la organización de las instituciones de la Junta de Comunidades de Castilla-La Mancha, constituidas por las Cortes de Castilla-La Mancha, el Presidente y el Consejo de Gobierno; las competencias de la Comunidad Autónoma; la organización territorial, la administración de justicia y la economía y hacienda de la Castilla-La Mancha.

El Estatuto de Autonomía de Castilla-La Mancha establecía que una Ley de las Cortes de la Región habría de regular el régimen jurídico y administrativo del Consejo de Gobierno, el estatuto de sus miembros y las causas de incompatibilidad de éstos. Este mandato se ha concretado en la Ley del Gobierno y del Consejo Consultivo de Castilla-La Mancha, aprobada mediante Ley 11/2003, de 25 de septiembre y modificada en diversas ocasiones, la última, por la Ley 5/2019, de 23 de julio.

La estructura del Consejo de Gobierno se configura mediante Decreto, y las competencias y estructura de los distintos departamentos que componen el Consejo de Gobierno se contiene en Decretos.

1.2. ACTIVIDAD PRINCIPAL DE LA ENTIDAD, SU RÉGIMEN JURÍDICO, ECONÓMICO-FINANCIERO Y DE CONTRATACIÓN

a. Actividad principal de la entidad

Los Presupuestos Generales de la Junta de Comunidades de Castilla-La Mancha constituyen la expresión cifrada, conjunta y sistemática de los derechos y obligaciones a liquidar durante el ejercicio por cada uno de los órganos y entidades que forman parte del sector público regional.

La actividad económico-financiera durante el ejercicio 2020 ha estado notablemente afectada por la pandemia desencadenada por el virus SARS-CoV-2, y declarada por la Organización Mundial de la Salud el 11 de marzo de 2020 pandemia internacional producida por el COVID-19.

Consecuencia de ello se declaró el estado de alarma mediante Real Decreto 463/2020, de 14 de marzo, por el que se declara el estado de alarma para la gestión de la situación de crisis sanitaria ocasionada por el COVID-19, por lo que la crisis sanitaria y las medidas contempladas para hacerla frente supusieron un gran impacto negativo en la actividad económica y conllevaron la promulgación de varios reales decretos-leyes para tomar medidas con carácter inmediato y urgente.

Así, se promulgaron el Real Decreto-Ley 6/2020, de 10 de marzo, por el que se adoptan determinadas medidas urgentes en el ámbito económico y para la protección de la salud pública; el Real Decreto-ley 7/2020, de 12 de marzo, por el que se adoptan medidas urgentes para responder al impacto económico del COVID-19 y el Real Decreto-ley 8/2020, de 17 de marzo, de medidas urgentes extraordinarias para hacer frente al impacto económico y social del COVID-19. En el ámbito de la Comunidad Autónoma se promulgó el Decreto 9/2020, de 18 de marzo, por el que se aprueban medidas extraordinarias de carácter económico-financiero y de refuerzo de medios frente a la crisis ocasionada por el COVID-19.

Estas medidas afectaron a la actividad económico-financiera de todas las Administraciones públicas y en lo concerniente a la Junta de Comunidades de Castilla-La Mancha implicaron la realización de numerosas modificaciones presupuestarias que incrementaron el presupuesto de gasto de forma notable, si bien, en términos globales contaron con financiación extraordinaria procedente del Gobierno de España y de los fondos europeos. También habilitaron a la utilización del procedimiento de emergencia para la contratación, establecido en el artículo el artículo 120 de la Ley 9/2017, de 8 de noviembre, de Contratos del Sector Público, por la que se transponen al ordenamiento jurídico español las Directivas del Parlamento Europeo y del Consejo 2014/23/UE y 2014/24/UE, de 26 de febrero de 2014, entre otros aspectos.

La situación vivida durante 2020 y que se ha alargado a 2021 y sus efectos posiblemente sigan presente en 2023, nunca antes había sido experimentada como consecuencia de una crisis sanitaria, y las medidas tomadas lo fueron con carácter de extraordinarias y urgentes con la finalidad de paliar el impacto de la crisis sanitaria y las medidas tomadas, tuvieran en la actividad económica.

La clasificación funcional del gasto refleja la aplicación de los créditos por su finalidad y por los objetivos a alcanzar por la acción política del Gobierno. En los Presupuestos Generales para 2020 se distinguen ocho áreas de gasto:

Grupo Función 0. Deuda Pública

- Función 01 Deuda Pública

Grupo Función 1. Servicios de carácter general

- Función 11. Alta dirección de la Comunidad Autónoma
- Función 12. Administración general
- Función 13 Relaciones exteriores

Grupo Función 2. Defensa, Protección civil y seguridad ciudadana

- Función 22. Protección civil y seguridad ciudadana

Grupo Función 3. Seguridad, protección y promoción social

- Función 31. Seguridad y protección social
- Función 32. Promoción social

Grupo Función 4. Producción de bienes públicos de carácter social

- Función 41. Sanidad
- Función 42. Educación
- Función 43. Ordenación del territorio, urbanismo y vivienda
- Función 44. Medio ambiente y bienestar comunitario
- Función 45. Cultura y deportes
- Función 46. Otros servicio comunitarios y sociales

Grupo Función 5. Producción de bienes públicos de carácter económico

- Función 51. Infraestructuras básicas y transporte
- Función 52. Comunicaciones
- Función 53. Infraestructuras agrarias
- Función 54. Investigación científica, técnica y aplicada

Grupo Función 6. Regulación económica de carácter general

- Función 61. Regulación económica
- Función 63. Regulación financiera

Grupo Función 7. Regulación económica de sectores productivos

- Función 71. Agricultura, medio ambiente y desarrollo rural
- Función 722.Industria, energía y minería
- Función 75. Turismo, comercio y artesanía

b. Régimen jurídico, económico-financiero y de contratación

El Estado tiene la competencia para aprobar legislación básica sobre el régimen jurídico de todas las administraciones públicas, sin perjuicio de que las Comunidades Autónomas aprueben sus propias normas en desarrollo de ese régimen común.

El régimen jurídico de las administraciones públicas se encuentra regulado en la Ley 40/2015, de 1 de octubre, de Régimen Jurídico del Sector Público, de aplicación al sector público, que comprende, según su art. 2.1, la Administración General del Estado, las Administraciones de las Comunidades Autónomas, las entidades que integran la Administración Local y el sector público institucional.

En el ámbito económico-financiero, la administración y contabilidad de la Hacienda de la Junta de Comunidades de Castilla-La Mancha se regula básicamente en la Ley de Hacienda de Castilla-La Mancha, aprobada mediante Decreto Legislativo 1/2002, de 19 de noviembre de 2002, y sus sucesivas modificaciones.

La legislación básica sobre contratación administrativa, cuya competencia exclusiva se atribuye al Estado en el artículo 149.1.18º. de la Constitución Española, se encuentra regulada, a partir de su entrada en vigor el 9 de marzo de 2018, en la Ley 9/2017, de 8 de noviembre, de Contratos del Sector Público, por la que se transponen al ordenamiento jurídico español las Directivas del Parlamento Europeo y del Consejo 2014/23/UE y 2014/24/UE, de 26 de febrero de 2014.

1.3. DESCRIPCIÓN DE LAS PRINCIPALES FUENTES DE INGRESOS Y, EN SU CASO, TASAS Y PRECIOS PÚBLICOS PERCIBIDOS.

El Texto Refundido de la Ley de Hacienda de Castilla-La Mancha, aprobado mediante el Decreto Legislativo 1/2002, de 19 de noviembre de 2002, establece que constituyen derechos económicos de la Hacienda Pública:

a) Los derivados de sus propios impuestos, tasas y contribuciones especiales.

b) Los derivados de los tributos cedidos total o parcialmente por el Estado.

c) La participación en los ingresos del Estado.

d) Los recargos sobre tributos estatales.

e) Las transferencias procedentes del Fondo de Compensación Interterritorial y de otros fondos para el desarrollo regional.

f) Otras asignaciones con cargo a los Presupuestos Generales del Estado o procedentes de fondos de la Unión Europea.

g) El producto de la emisión de Deuda Pública y de otras operaciones de crédito.

h) El producto de las multas y sanciones impuestas en el ámbito de sus competencias.

i) Los percibidos en concepto de precios públicos.

j) Los rendimientos del patrimonio de la Comunidad Autónoma y los demás de Derecho privado.

k) Cualesquiera otros que le correspondan, de acuerdo con las leyes.

Los principales recursos tributarios son los tributos cedidos regulados en las leyes 22/2009, de 18 de diciembre, por la que se regula el sistema de financiación de las Comunidades Autónomas de régimen común y Ciudades con Estatuto de Autonomía y se modifican determinadas normas tributarias y Ley 25/2010, de 16 de julio, del régimen de cesión de tributos del Estado a la Comunidad Autónoma de Castilla-La Mancha y de fijación del alcance y condiciones de dicha cesión.

En cuanto a su clasificación económica, los ingresos se agrupan en dos grandes categorías:

Ingresos no financieros: engloba los capítulos 1 a 7 del presupuesto, entre los que cabe distinguir:

- Los ingresos corrientes. Capítulos 1 a 4
- Los ingresos de capital. Capítulos 6 y 7

Ingresos financieros: los derivados de los activos y pasivos financieros, es decir, capítulos 8 y 9 del presupuesto.

Capítulo I. Impuestos directos

Son todo tipo de recursos exigidos sin contraprestación cuyo hecho imponible esté constituido por negocios, actos o hechos de naturaleza jurídica o económica, que pongan de manifiesto la capacidad contributiva del sujeto pasivo, como consecuencia de la posesión de un patrimonio o la obtención de renta.

Entre los recursos tributarios mencionados en la Ley 22/2009, de 18 de diciembre, por la que se regula el sistema de financiación de las Comunidades Autónomas de régimen común, figuran los siguientes impuestos directos:

- La recaudación del Impuesto sobre Sucesiones y Donaciones
- La tarifa autonómica del Impuesto sobre la Renta de las Personas Físicas (IRPF).
- La recaudación del Impuesto sobre el Patrimonio.

Capítulo II. Impuestos indirectos

Se incluyen todo tipo de recursos exigidos sin contraprestación cuyo hecho imponible esté constituido por negocios, actos o hechos de naturaleza jurídica y económica, que pongan de manifiesto la capacidad contributiva del sujeto pasivo, como consecuencia de la circulación de los bienes o el gasto de la renta.

Entre los recursos tributarios mencionados en la Ley 22/2009, de 18 de diciembre, por la que se regula el sistema de financiación de las Comunidades Autónomas de régimen común, figuran los siguientes impuestos indirectos:

La recaudación del Impuesto sobre Transmisiones Patrimoniales y Actos Jurídicos Documentados

La recaudación del Impuesto Especial sobre Determinados Medios de Transporte.

Cesión del 50% de la recaudación líquida producida por el Impuesto sobre el Valor Añadido (IVA) correspondiente al consumo en la Comunidad Autónoma.

La cesión del 58% de la recaudación líquida de los Impuestos Especiales sobre la Cerveza, Productos Intermedios, Alcoholes y Bebidas Derivadas, Hidrocarburos y sobre Labores del Tabaco.

La cesión del 100% de la recaudación líquida del Impuesto Especial sobre la Electricidad.

Capítulo III. Tasas. Precios públicos y otros ingresos

En este capítulo se recogen los ingresos procedentes de la utilización privativa o del aprovechamiento especial del dominio público, de la prestación de servicios o la realización de actividades en régimen de derecho público o privado, la venta de bienes, las contribuciones especiales, sanciones y recargos, reintegros por operaciones corrientes y otros ingresos no recogidos en estos conceptos.

Entre los más importantes se encuentran los procedentes de la tasa estatal sobre el juego y los derechos de alojamientos de las residencias propias.

Capítulo IV. Transferencias corrientes

Se recogen los recursos, condicionados o no, recibidos sin contrapartida directa y que se destinan a financiar operaciones corrientes.

Dentro del capítulo 4 del presupuesto de ingresos se contabiliza el Fondo de Garantía de Servicios Públicos Fundamentales, el Fondo de Suficiencia Global y los Fondos de Competitividad y de Cooperación. Así mismo, se incluyen los ingresos de la Administración Central por la ley de dependencia, los procedentes del S.E.P.E., el Fondo Social Europeo y los procedentes de la U.E. de la P.A.C. para la financiación de

gasto corriente. Durante 2020 se han incluido transferencias de la Administración Central para hacer frente a la pandemia del COVID-19

Capítulo V. Ingresos patrimoniales.

Se recogen los ingresos procedentes de rentas de la propiedad o del patrimonio, así como de los derivados de sus actividades realizadas en régimen de derecho privado.

Capítulo VI. Enajenación de inversiones reales.

Son los ingresos derivados de las enajenaciones que puedan producirse de bienes de capital, así como los reintegros de operaciones de capital.

Capítulo VII. Transferencias de capital.

Se recogen los recursos, condicionados o no, recibidos sin contrapartida directa y que se destinan a financiar operaciones de capital. Se contabiliza los procedente del Fondo de Compensación Interterritorial, FEDER y los procedentes de la P.A.C. para la financiación de operaciones de capital.

Capítulo VIII. Activos financieros

Son los ingresos procedentes de la enajenación de activos financieros (títulos o valores), así como los ingresos procedentes de reintegros de préstamos concedidos y de reintegros de depósitos y fianzas constituidos.

Capítulo IX. Pasivos financieros.

Se imputarán al capítulo 9 de ingresos los obtenidos procedentes de la emisión de deuda y la obtención de préstamos, tanto en el interior como en el exterior, en moneda nacional y extranjera, a corto y largo plazo, así como los depósitos y las fianzas recibidos.

1.4 CONSIDERACIÓN FISCAL

a) Impuesto de sociedades

La Administración de la Comunidad Autónoma está exenta del impuesto de sociedades de acuerdo con el artículo 9.1.a) de la Ley 27/2014, de 27 de noviembre, del Impuesto sobre Sociedades.

b) Impuesto sobre el valor añadido.

La mayor parte de operaciones realizadas por la Administración de la Comunidad Autónoma no están sujetas o sujetas y exentas al IVA, ya que la Ley 37/1992, de 28 de diciembre, del Impuesto sobre el Valor Añadido en el artículo 7.8 determina que no están sujetas las entregas de bienes y prestaciones de servicios realizadas directamente por las Administraciones Públicas sin contraprestación o mediante contraprestación tributaria, así como sujetas y exentas las operaciones del artículo 20. Por ello, el IVA soportado por esta Administración representa un gasto al no tener carácter deducible. No obstante, si se realizan determinadas operaciones sujetas al impuesto, como la venta de publicaciones o la venta de terrenos, por ejemplo. En estos casos, la declaración se realiza por cada una de las actividades diferenciadas, sin que se aplique ninguna prorrata.

También es sujeto pasivo en las operaciones de inversión del sujeto pasivo, por los servicios recibidos de los artículos 69 y 70 de un empresario no establecido en el territorio de aplicación del impuesto.

Durante 2020, el período de liquidación ha sido el mes.

c) Impuesto sobre la Renta de las Personas Físicas.

De acuerdo con el artículo 99 de la ley 35/2006, de 28 de noviembre, del Impuesto sobre la Renta de las Personas Físicas, la Administración General actúa como retenedor de rentas sujetas a este impuesto. El período de liquidación es el mensual.

1.5. ESTRUCTURA ORGANIZATIVA BÁSICA

La estructura de la Administración Regional se encuentra actualmente regulada en el Decreto 56/2019, de 7 de julio, por el que se establece la estructura de la Administración Regional.

A cada departamento le corresponde las siguientes responsabilidades:

VICEPRESIDENCIA

Le corresponde la coordinación de las Consejerías, de los órganos integrantes de la Administración Regional y de las Delegaciones Provinciales de la Junta de Comunidades, bajo la superior dirección del Presidente; la representación del Gobierno de Castilla-La Mancha en los organismos de carácter supra-autonómico y la coordinación de los trabajos de las Comisiones Bilateral y Mixta de Transferencias; la Secretaría del Consejo de Gobierno; las relaciones con las Cortes de Castilla-La Mancha y cualquier otra materia que le sea encomendada o delegada por la Presidencia de la Junta de Comunidades de Castilla-La Mancha y cualquier otra materia que le atribuya una disposición de carácter general.

CONSEJERÍA DE IGUALDAD Y PORTAVOZ

Le corresponde las políticas de igualdad entre mujeres y hombres, promover medidas dirigidas a prevenir y combatir la discriminación por razón de sexo, desarrollar medidas y acciones dirigidas a erradicar la violencia de género y apoyar al titular de la Presidencia en la dirección y coordinación de la política informativa del Gobierno. A tal fin, asume la portavocía del Gobierno y las relaciones con los medios de comunicación social.

CONSEJERIA DE ECONOMÍA, EMPRESAS Y EMPLEO

Le corresponde la propuesta y ejecución de la política del Gobierno regional en materia de estudio y coordinación de la política económica, el empleo, trabajo, formación profesional para el empleo, prevención de riesgos laborales y seguridad laboral, autónomos, empresas, competitividad, internacionalización, turismo, comercio, artesanía, unidad de mercado y defensa de la competencia, así como todas aquellas competencias que en estas materias le estén atribuidas en el marco de la Constitución y del Estatuto de Autonomía.

CONSEJERÍA DE HACIENDA Y ADMINISTRACIONES PÚBLICAS

Le corresponde la propuesta y ejecución de la política del gobierno en materia de hacienda pública, de ingresos y gastos, la elaboración del presupuesto de la Comunidad Autónoma, la de función pública, además del resto de funciones que le atribuye el ordenamiento jurídico.

CONSEJERÍA DE SANIDAD

Le corresponde el ejercicio de la autoridad sanitaria y la dirección y coordinación de las funciones en materia de sanidad e higiene; promoción, prevención y restauración de la salud; coordinación hospitalaria en general, incluida la de la Seguridad Social; ordenación farmacéutica; gestión de la asistencia sanitaria de la Seguridad Social y ejecución de las políticas de drogodependencias, de acuerdo con lo establecido en la Constitución y en el Estatuto de Autonomía de Castilla-La Mancha.

CONSEJERÍA DE AGRICULTURA, AGUA Y DESARROLLO RURAL

Le corresponde la propuesta y ejecución de las directrices del Consejo de Gobierno sobre la política agraria, agricultura, ganadería, desarrollo rural, industrias y cooperativas agroalimentarias, alimentación, obras hidráulicas, recursos hídricos, coordinación hidrológica y todas aquellas competencias que en estas materias le estén atribuidas en el marco de la Constitución y del Estatuto de Autonomía.

CONSEJERÍA DE EDUCACIÓN, CULTURA Y DEPORTES

A la Consejería de Educación, Cultura y Deportes corresponde diseñar y ejecutar la política regional en materia educativa, universitaria, cultural, deportiva, de juventud, de investigación científica, desarrollo tecnológico e innovación, conforme a los acuerdos del Consejo de Gobierno y a la legislación vigente.

CONSEJERÍA DE FOMENTO

Le corresponde promover y ejecutar la política del Gobierno regional en materia de ferrocarriles, carreteras, caminos, transportes, ordenación del territorio, suelo, urbanismo y vivienda.

CONSEJERÍA DE BIENESTAR SOCIAL

Le corresponde la propuesta y ejecución de la política regional en materia de bienestar social, de promoción de la autonomía personal y de atención a las personas en situación de dependencia, de apoyo a las personas con discapacidad, mayores, infancia y familia en el marco de sus competencias, fomentar, elaborar y desarrollar planes y actuaciones para la erradicación de la exclusión social y la gestión de los programas en materia de

cooperación internacional para el desarrollo y de voluntariado y cuantas otras competencias tenga atribuidas.

CONSEJERÍA DE DESARROLLO SOSTENIBLE

Le corresponde la propuesta y ejecución de las directrices del Consejo de Gobierno sobre, la política medioambiental, forestal, industrial, energética, de recursos mineros, de economía circular, Agenda 2030, consumo y de la cohesión territorial, así como todas aquellas competencias que en estas materias le estén atribuidas.

1.6. PRINCIPALES RESPONSABLES DE LA ENTIDAD. ADMINISTRACIÓN GENERAL

Presidente de la Junta de Comunidades de Castilla-La Mancha: Emiliano García Page Sánchez.

Vicepresidente: Jose Luis Martínez Guijarro.

Consejera de Economía, Empresas y Empleo: Patricia Franco Jiménez.

Consejero de Hacienda y Administraciones Públicas: Juan Alfonso Ruiz Molina.

Consejera de Igualdad y Portavoz: Blanca Fernández Morena.

Consejero de Sanidad: Jesús Fernández Sanz.

Consejero de Agricultura, Agua y Desarrollo Rural: Francisco Martínez Arroyo.

Consejera de Educación, Cultura y Deportes: Rosa Ana Rodríguez Pérez.

Consejero de Fomento: Ignacio Hernando Serrano.

Consejera de Bienestar Social: Aurelia Sánchez Navarro.

Consejero de Desarrollo Sostenible: José Luis Escudero Palomo

1.7 NUMERO MEDIO DE EMPLEADOS Y A 31 DE DICIEMBRE DE 2020.

El número de empleados a 31 de diciembre de 2020 de la Administración General de la Comunidad Autónoma de Castilla La Mancha ha sido de 48.017empleados y el número medio de 2020 ha sido de 45.890 empleados.

El detalle por tipo de personal es el siguiente:

TIPO PERSONAL	A 31/12/2020		MEDIO	
	HOMBRES	MUJERES	HOMBRES	MUJERES
PERSONAL DIRECTIVO	76	56	76	56
PERSONAL EVENTUAL	50	53	50	53
PERSONAL FUNCIONARIO	3.808	4.881	3.888	4.975
PERSONAL LABORAL	2.538	5.015	2.467	4.705
PERSONAL DOCENTE	9.791	21.749	9.478	20.142
TOTAL	16.263	31.754	15.959	29.931

El detalle por Departamento es el siguiente:

DEPARTAMENTO	A 31/12/2020		MEDIO	
	HOMBRES	MUJERES	HOMBRES	MUJERES
CONSEJO CONSULTIVO	12	11	12	11
PRESIDENCIA	145	140	143	138
HACIENDA Y AA.PP	834	612	854	636
FOMENTO	722	292	728	306
EDUCACIÓN, CULTURA Y DEPORTES	11.247	25.603	10.871	23.730
ECONOMÍA EMPRESAS Y EMPLEO	396	592	402	595
AGRICULTURA, AGUA Y D. RURAL	803	633	834	651
DESARROLLO SOSTENIBLE	866	386	869	390
SANIDAD	468	840	469	837
BIENESTAR SOCIAL	770	2.645	777	2.638
TOTAL	16.263	31.754	15.959	29.931

1.8 ESTRUCTURTA DEL SECTOR PUBLICO REGIONAL

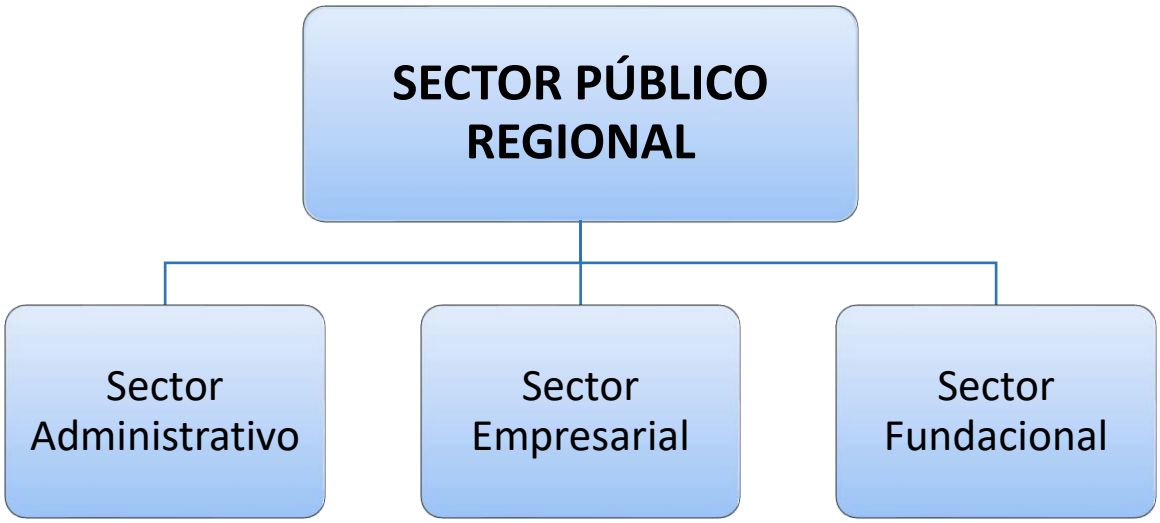

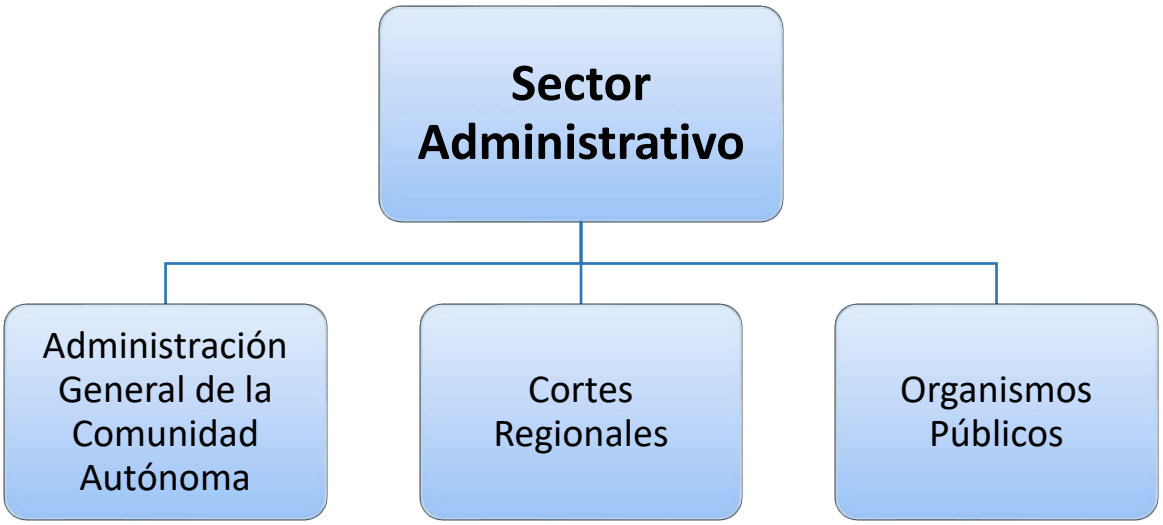
Sector Administrativo
Administración General de la Comunidad Autónoma
Cortes Regionales
Organismos Públicos

Administración General de la Comunidad Autónoma

Presidencia
Vicepresidencia
Consejería de Igualdad y Portavoz
Secretaría General
Gabinete de la Presidencia
Viceconsejería de Relaciones Institucionales
DG de Asuntos Europeos
DG de Relaciones con las Cortes
DG de Coordinación y Planificación
DG de Promoción Institucional
Ente Público Radio Televisión de Castilla-La Mancha

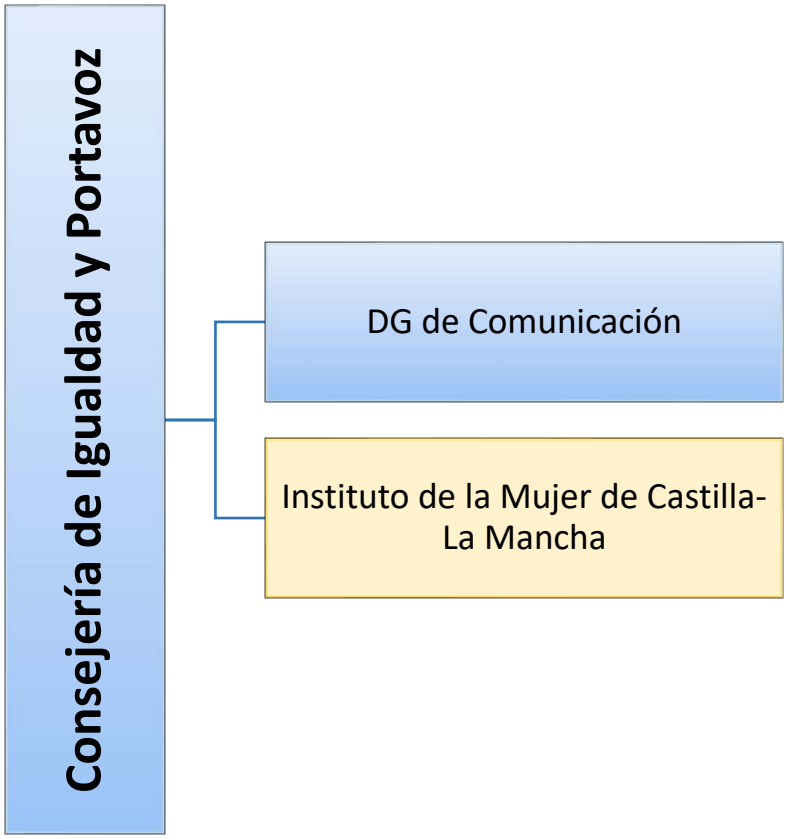
Consejería de Igualdad y Portavoz
DG de Comunicación
Instituto de la Mujer de Castilla-La Mancha

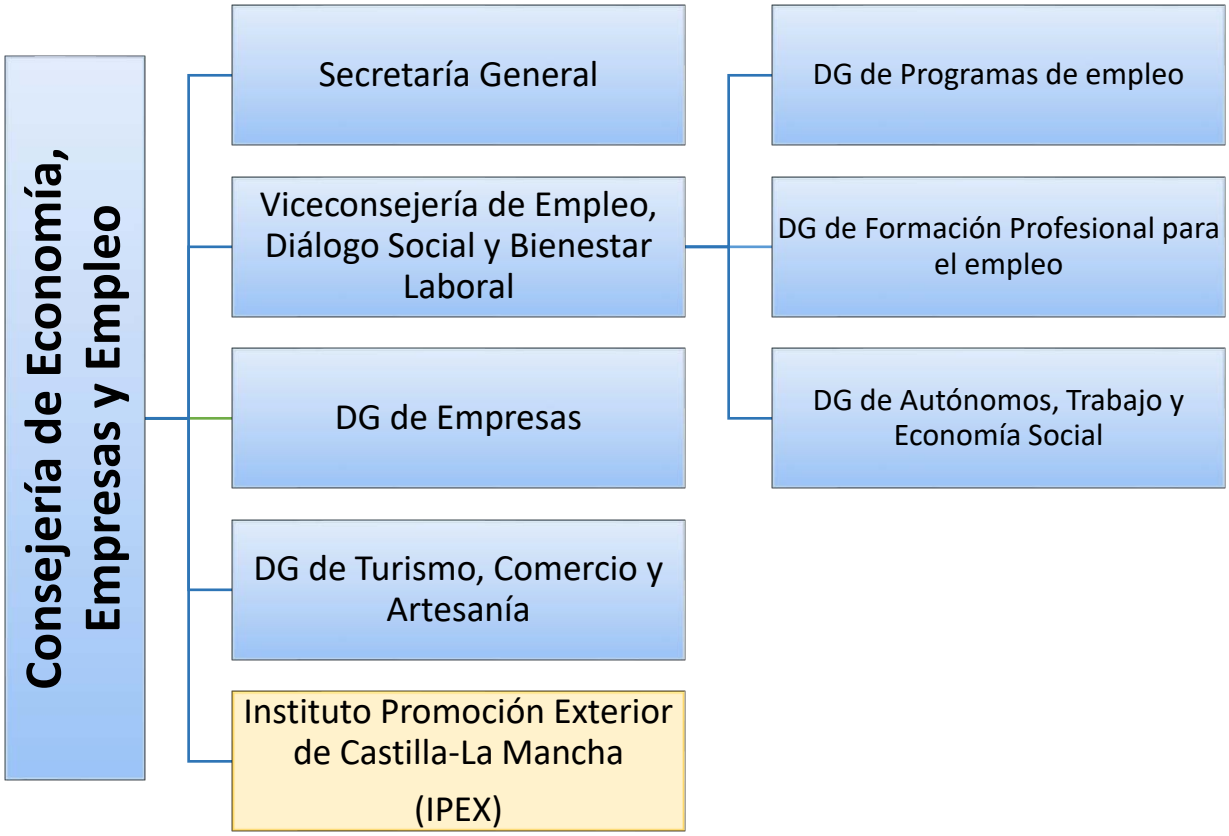
Consejería de Economía, Empresas y Empleo
Secretaría General
Viceconsejería de Empleo, Diálogo Social y Bienestar Laboral
DG de Empresas
DG de Turismo, Comercio y Artesanía
Instituto Promoción Exterior de Castilla-La Mancha (IPEX)
DG de Programas de empleo
DG de Formación Profesional para el empleo
DG de Autónomos, Trabajo y Economía Social

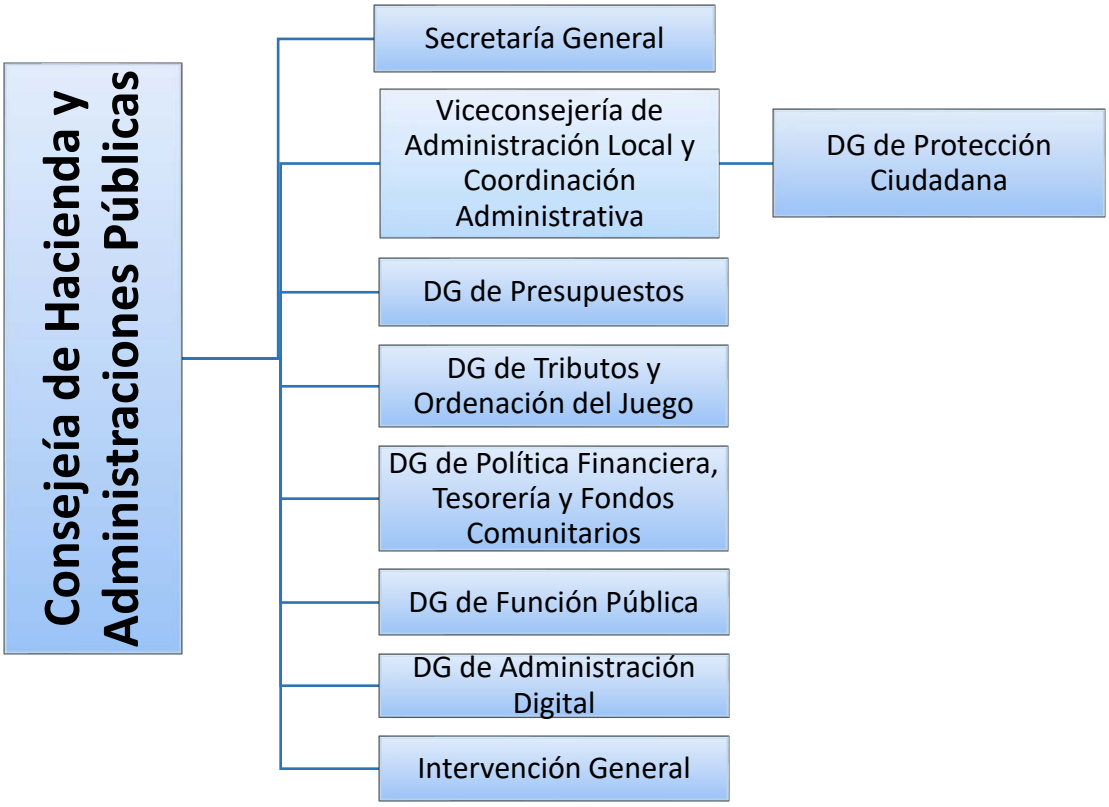
Consejeía de Hacienda y Administraciones Públicas
Secretaría General
Viceconsejería de Administración Local y Coordinación Administrativa
DG de Protección Ciudadana
DG de Presupuestos
DG de Tributos y Ordenación del Juego
DG de Política Financiera, Tesorería y Fondos Comunitarios
DG de Función Pública
DG de Administración Digital
Intervención General

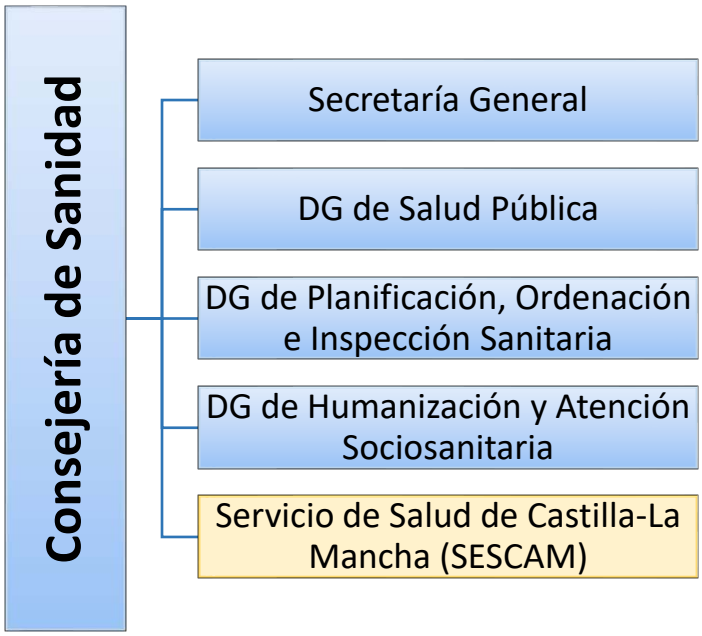
Consejería de Sanidad
Secretaría General
DG de Salud Pública
DG de Planificación, Ordenación e Inspección Sanitaria
DG de Humanización y Atención Sociosanitaria
Servicio de Salud de Castilla-La Mancha (SESCAM)

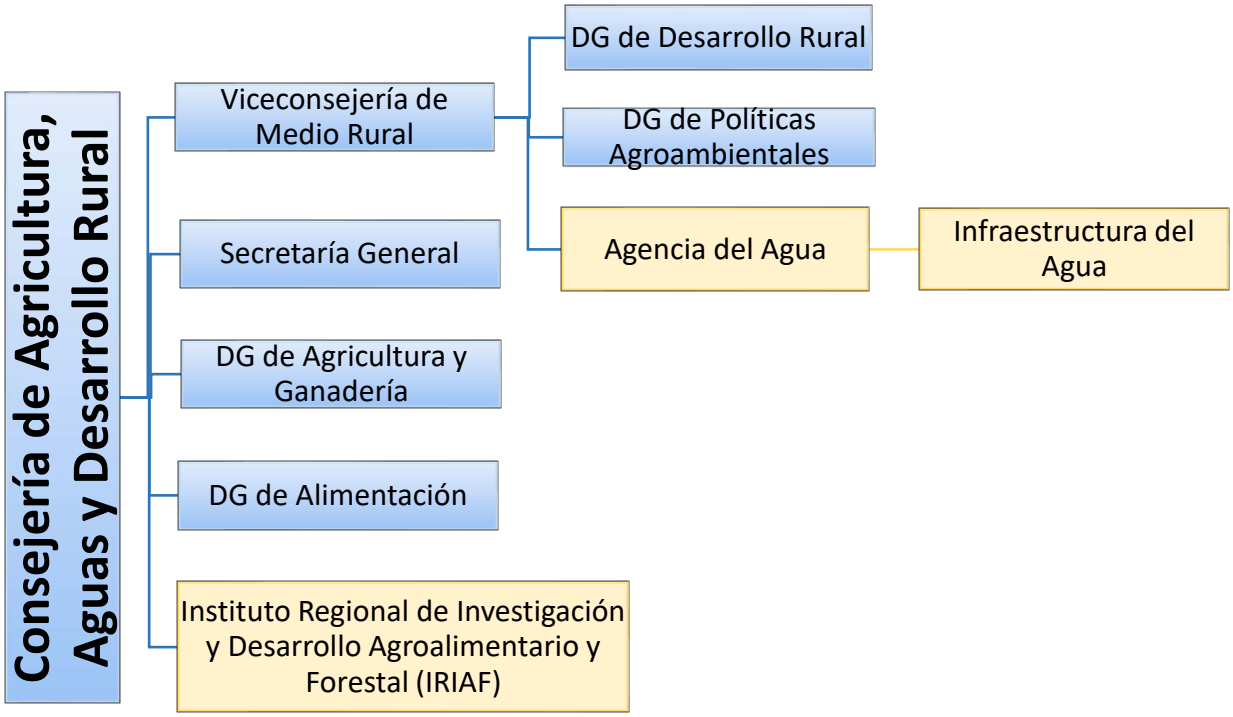
Consejería de Agricultura, Aguas y Desarrollo Rural
Viceconsejería de Medio Rural
DG de Desarrollo Rural
DG de Políticas Agroambientales
Agencia del Agua
Infraestructura del Agua
Secretaría General
DG de Agricultura y Ganadería
DG de Alimentación
Instituto Regional de Investigación y Desarrollo Agroalimentario y Forestal (IRIAF)

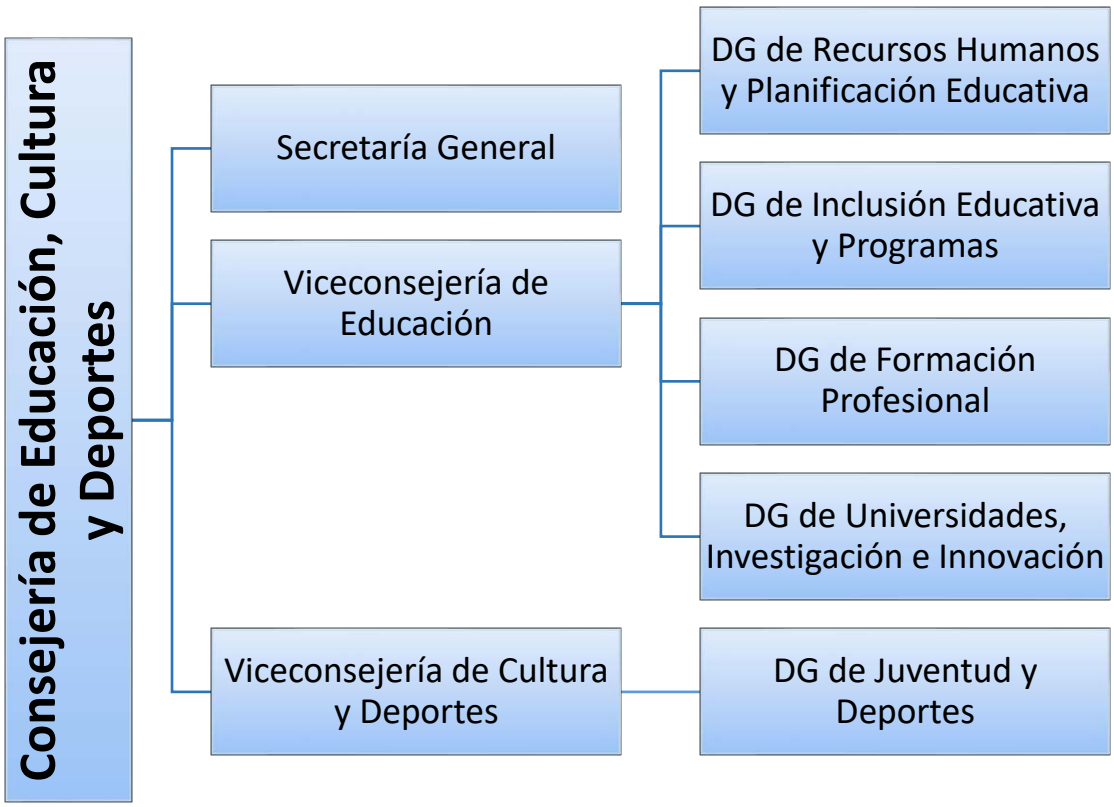
Consejería de Educación, Cultura y Deportes
Secretaría General
Viceconsejería de Educación
Viceconsejería de Cultura y Deportes
DG de Recursos Humanos y Planificación Educativa
DG de Inclusión Educativa y Programas
DG de Formación Profesional
DG de Universidades, Investigación e Innovación
DG de Juventud y Deportes

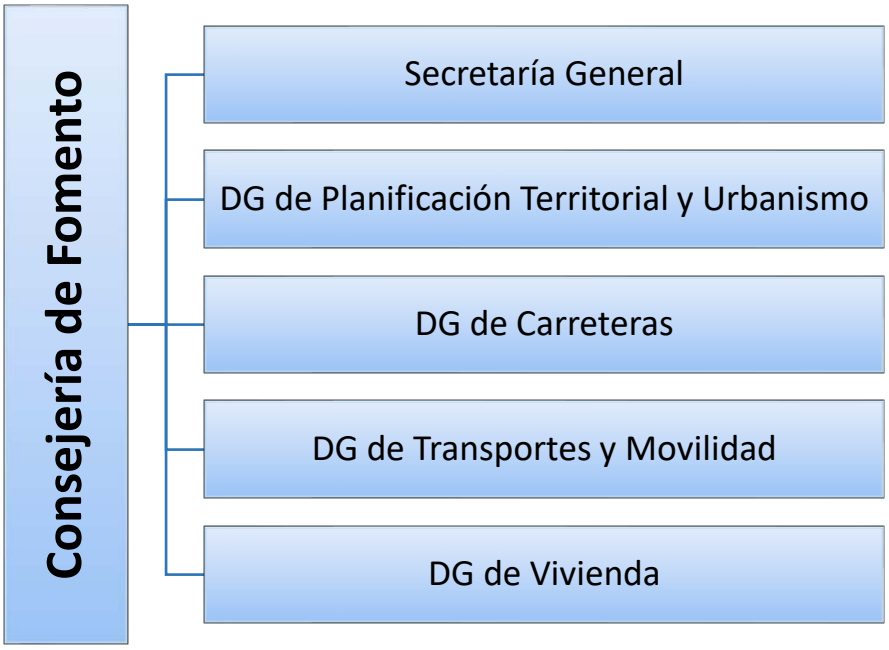
Consejería de Fomento
Secretaría General
DG de Planificación Territorial y Urbanismo
DG de Carreteras
DG de Transportes y Movilidad
DG de Vivienda

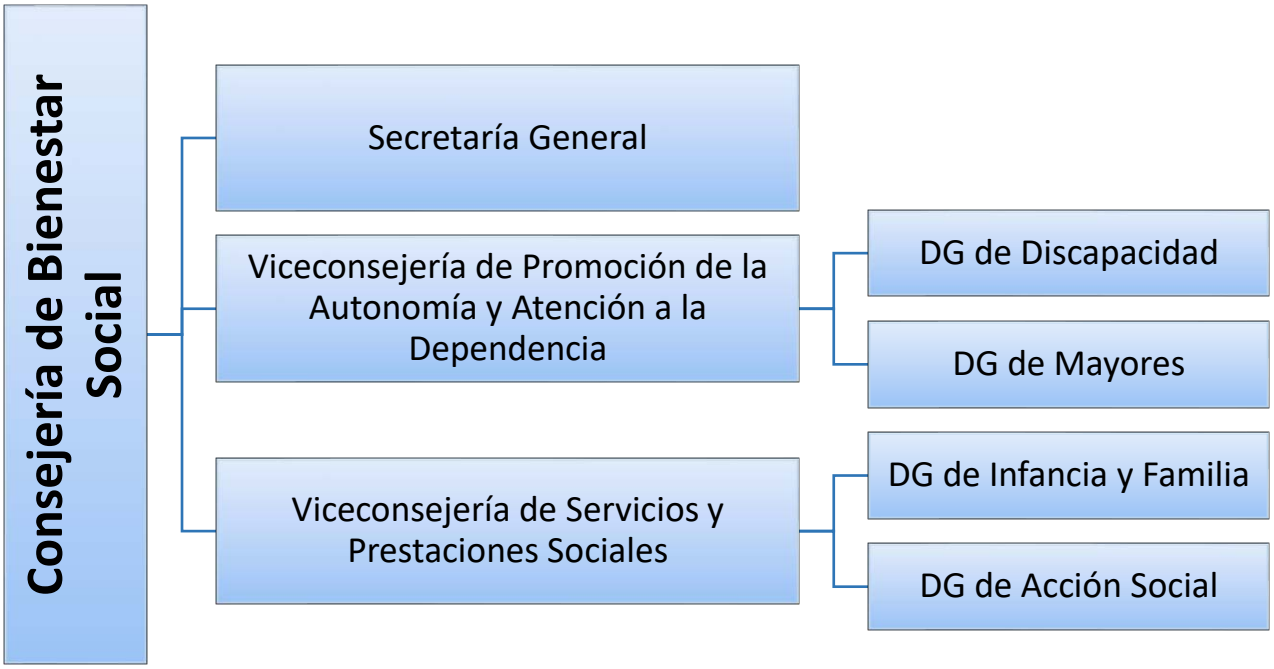
Consejería de Bienestar Social
Secretaría General
Viceconsejería de Promoción de la Autonomía y Atención a la Dependencia
DG de Discapacidad
DG de Mayores
Viceconsejería de Servicios y Prestaciones Sociales
DG de Infancia y Familia
DG de Acción Social

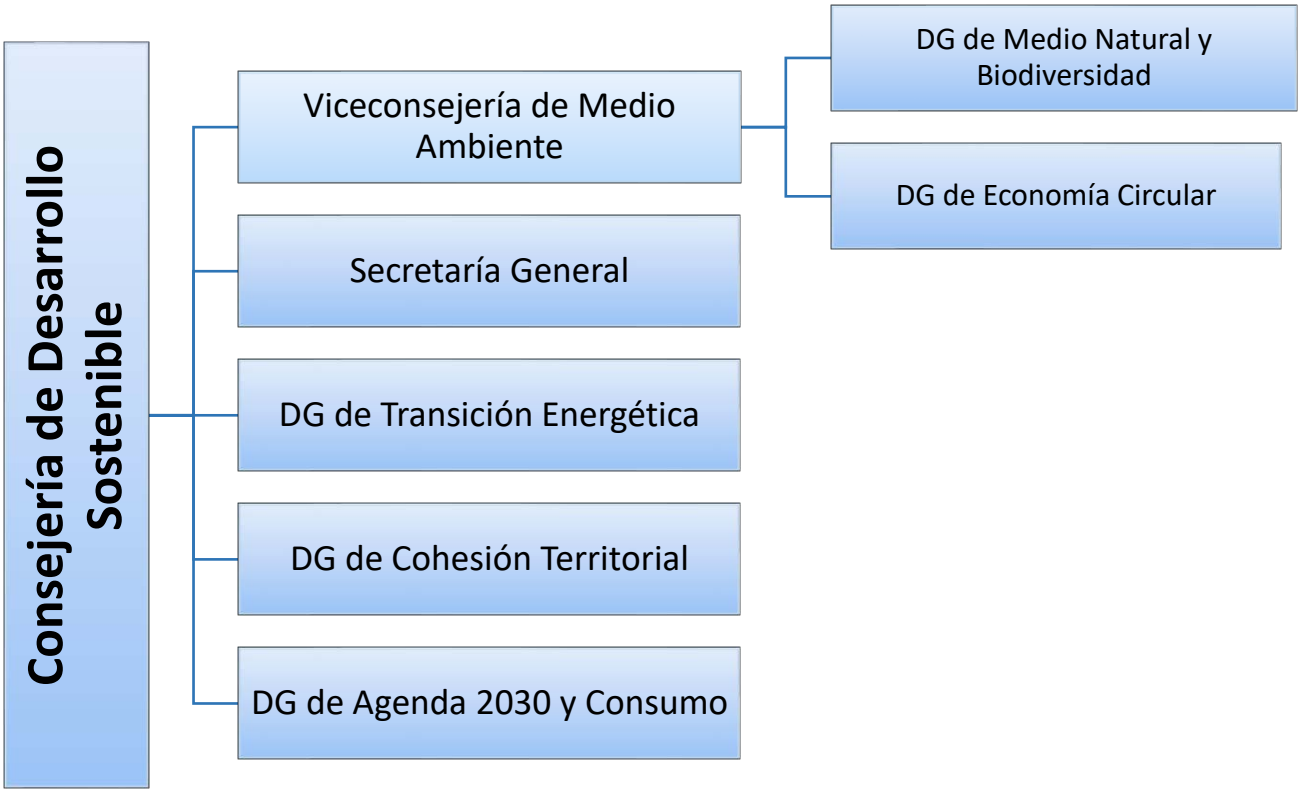
Consejería de Desarrollo Sostenible
Viceconsejería de Medio Ambiente
DG de Medio Natural y Biodiversidad
DG de Economía Circular
Secretaría General
DG de Transición Energética
DG de Cohesión Territorial
DG de Agenda 2030 y Consumo

Sector Empresarial

Sector Fundacional

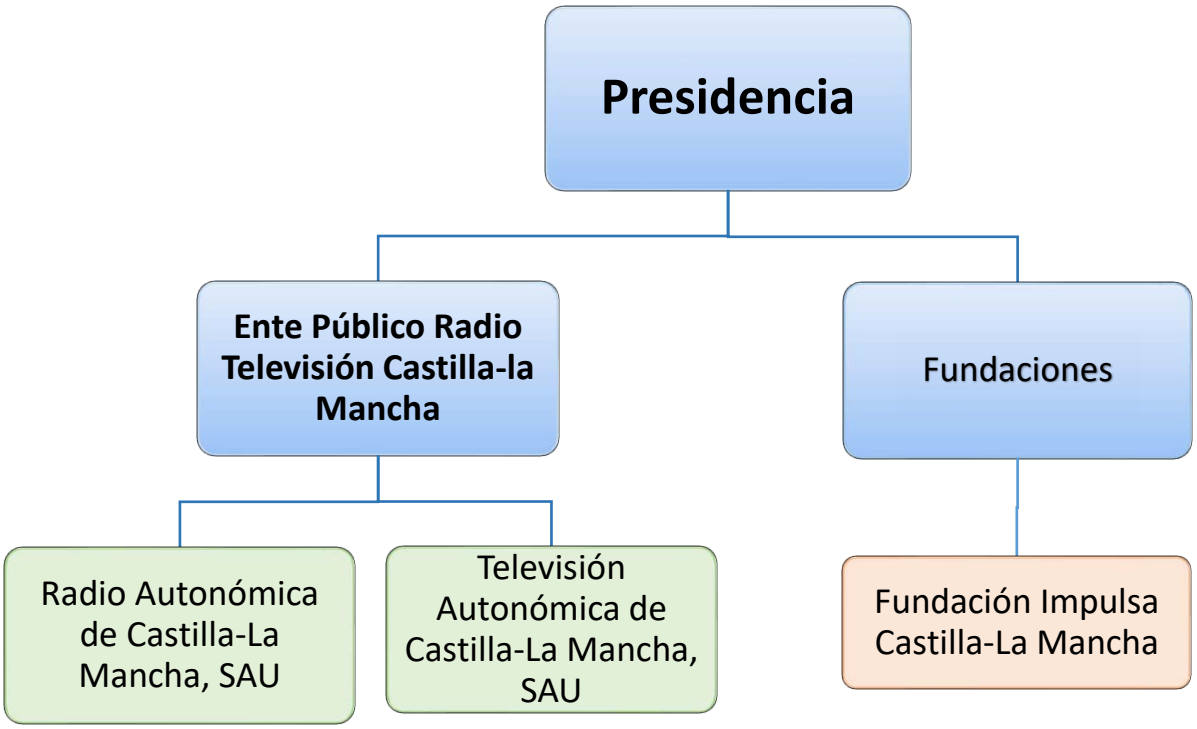
Presidencia
Ente Público Radio Televisión Castilla-la Mancha
Fundaciones
Radio Autonómica de Castilla-La Mancha, SAU
Televisión Autonómica de Castilla-La Mancha, SAU
Fundación Impulsa Castilla-La Mancha

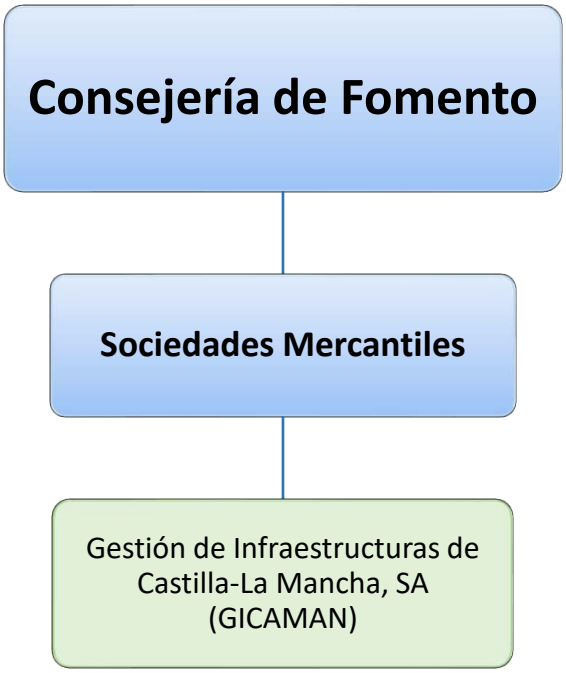
Consejería de Fomento
Sociedades Mercantiles
Gestión de Infraestructuras de Castilla-La Mancha, SA (GICAMAN)

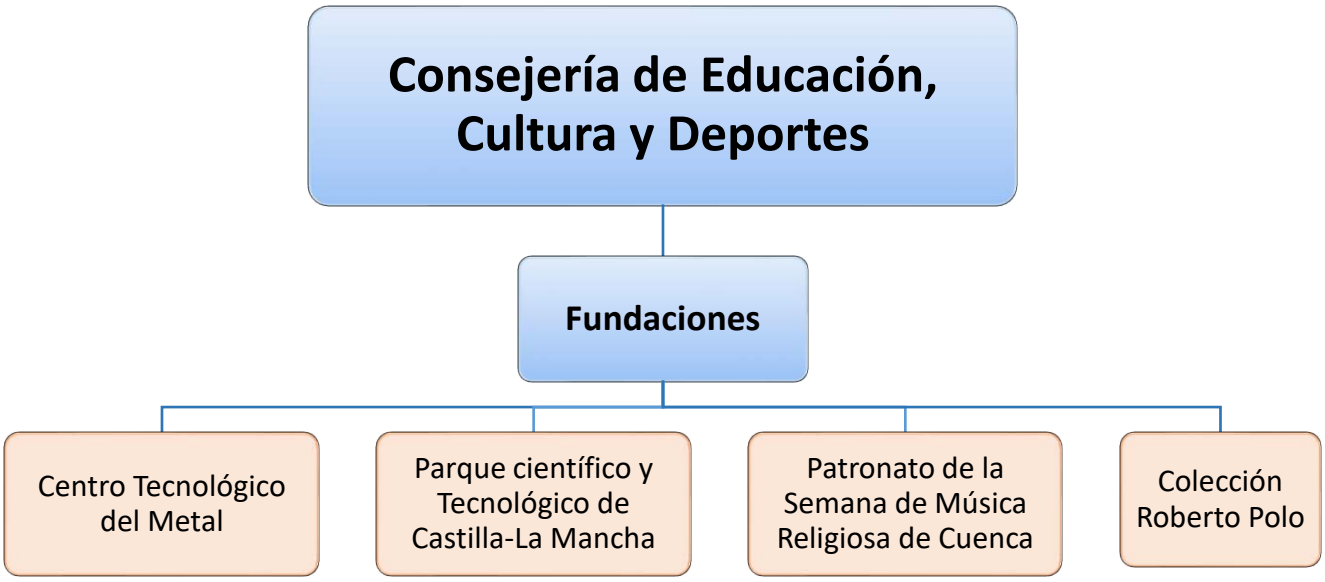
Consejería de Educación, Cultura y Deportes
Fundaciones
Centro Tecnológico del Metal
Parque científico y Tecnológico de Castilla-La Mancha
Patronato de la Semana de Música Religiosa de Cuenca
Colección Roberto Polo

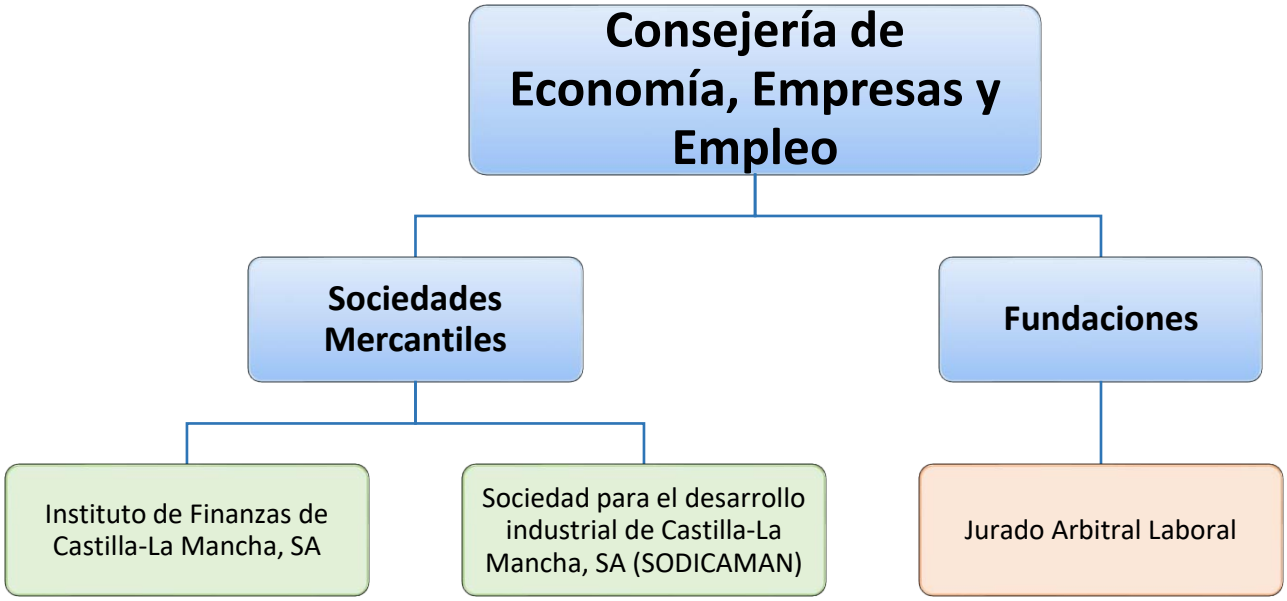
Consejería de Economía, Empresas y Empleo
Sociedades Mercantiles
Fundaciones
Instituto de Finanzas de Castilla-La Mancha, SA
Sociedad para el desarrollo industrial de Castilla-La Mancha, SA (SODICAMAN)
Jurado Arbitral Laboral

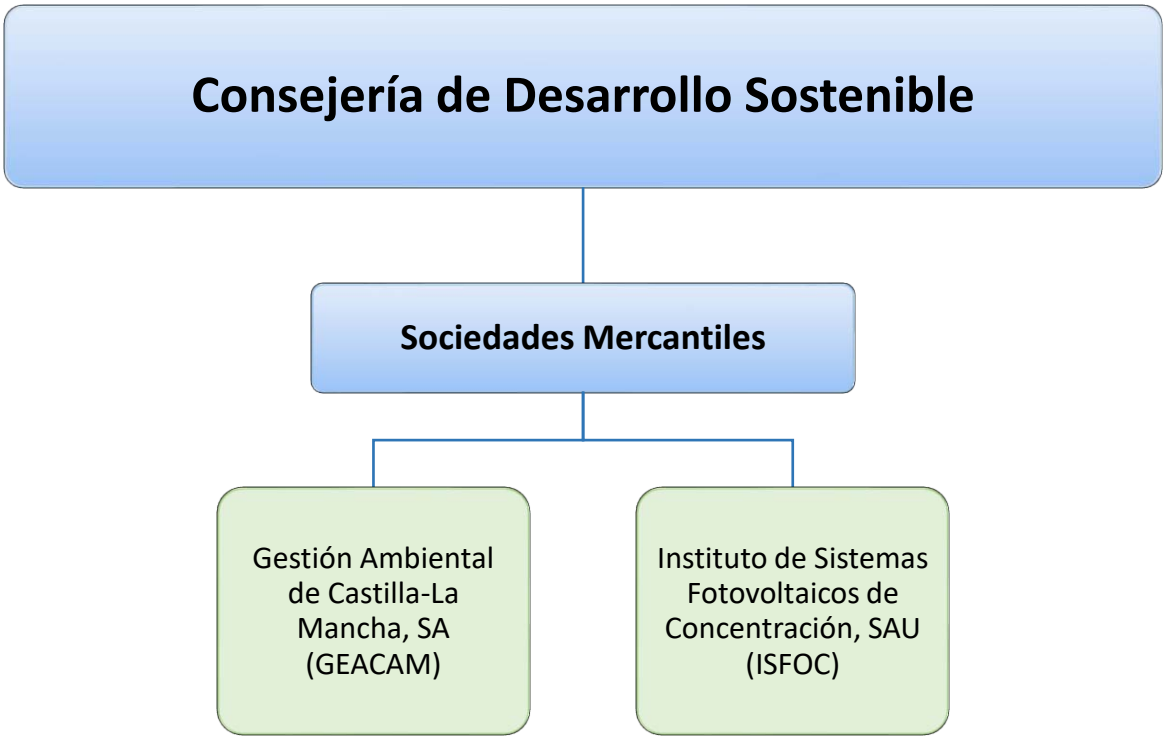
Consejería de Desarrollo Sostenible
Sociedades Mercantiles
Gestión Ambiental de Castilla-La Mancha, SA (GEACAM)
Instituto de Sistemas Fotovoltaicos de Concentración, SAU (ISFOC)

Consejería de Sanidad
Fundaciones
Fundación del Hospital Nacional de Parapléjicos para la investigación y la integración
Fundación Sociosanitaria de Castilla-La Mancha

Porcentaje en sociedades mercantiles

SOCIEDAD	Acciones poseidas	Participación %
SODICAMAN SA	468.978	75,87%
NEGDIA (antes GAS CLM SA)	44.833	5,00%
GEST. INFRAEST. CLM S.A	400	100,00%
EMP. TRANSF. AGRARIAS.A.	1	0,00%
TELECOM CLM S.A.	1.024.200	45,00%
INSTITUTO DE FINANZAS S.A.	10.257	100,00%
GEACAM S.A.	300	100,00%
TOLETUM VISIGODO S.L.	4.898	48,98%
NEW-TECHNO SA	6.000	100,00%

Castilla-La Mancha

6.2. GESTIÓN INDIRECTA DE SERVICIOS PÚBLICOS, CONVENIOS Y OTRAS FORMAS DE COLABORACIÓN

2.- GESTIÓN INDIRECTA DE SERVICIOS PÚBLICOS, CONVENIOS Y OTRAS FORMAS DE COLABORACIÓN

TIPO	OBJETO	NIF DEL ADJUDICATARIO	ADJUDICATARIO	FECHAS DE FORMALIZACIÓN	PLAZO (meses)	APLICACIÓN PRESUPUESTARIA	IMPORTE OBLIGADO DEL EJERCICIO
Convenio	Términos y condiciones de la ubicación de la Oficina de CLM ante la UE en la sede de la Representación Permanente de Esapaña ant	S2812001B	Ministerio de Asuntos Exteriores, Unión Europea y Cooperación	12/12/2019	48 meses	1105 G/131A/20900	13.749,60
Convenio	Atribución al Consejo Estatal de Transparencia y Buen Gobierno de la resolución de las reclamaciones en materia de transparencia	Q2802220J	Consejo de Transparencia y Buen Gobierno	28/11/2019	12 meses	1102 G/126F/22609	22.055,04
Convenio	Convenio de colaboración entre la JCCM y el Consorcio "Observatorio de Derecho Público IDP de Barcelona", para la promoción del	G66176231	Observatorio de Derecho Público IDP de Barcelona	07/09/2020	36 meses	1105 G/131A/22706	4.840,00
Otros	Encomienda de gestión de la Dirección General de Coordinación y Planificación de la JCCM a la empresa pública GEACAM, S.A., para	A16249153	GEACAM, S.A.	26/12/2017	34 meses	1108 G/112A/42003	208.011,60
Convenio	Resolución de recursos contractuales	S2826052I	MINISTERIO DE ECONOMIA Y HACIENDA	15/10/2012	36	1502 G/611A/22603	51.150,00
Convenio	Para el acceso a la información sobre ocatos sociales inscritos y denominaciones del Registro Mercantil Central	E87599742	REGISTRO MERCANTIL CENTRAL	17/02/2019	Indefinida	1502 G/611A/22709	5.790,19
Convenio	Recaudación ejecutiva ingresos derecho publico JCCM	Q2826000H	AEAT. DELEGACIÓN ESPECIAL CLM	15/09/2006	12	1506 G/613A/22605	917.877,36
Otros	Liquidación TPO e Impuesto de suceciones por las Oficinas de distrito hipotecario	05370895G	BERNAL AGUILAR BEATRIZ	22/02/2013	indefinida	1506 G/613A/22605	56.118,35
Otros	Liquidación TPO e Impuesto de suceciones por las Oficinas de distrito hipotecario	44869642T	CARRASCO VALLADOLID, MARIA LUZ	22/02/2013	indefinida	1506 G/613A/22605	74.580,63
Otros	Liquidación TPO e Impuesto de suceciones por las Oficinas de distrito hipotecario	07550829K	CASAS CASAS,ANGEL	22/02/2013	indefinida	1506 G/613A/22605	136.675,33
Otros	Liquidación TPO e Impuesto de suceciones por las Oficinas de distrito hipotecario	03901669H	CIRUELOS RODRIGUEZ, JESUS SAMUEL	22/02/2013	indefinida	1506 G/613A/22605	106.356,20
Otros	Liquidación TPO e Impuesto de suceciones por las Oficinas de distrito hipotecario	05206415C	CRESPO TORRES, AMALIA	22/02/2013	indefinida	1506 G/613A/22605	98.776,25
Otros	Liquidación TPO e Impuesto de suceciones por las Oficinas de distrito hipotecario	09758698M	DELGADO GARCIA, ALFREDO	22/02/2013	indefinida	1506 G/613A/22605	154.821,70
Otros	Liquidación TPO e Impuesto de suceciones por las Oficinas de distrito hipotecario	05252213W	DEL RIO GALAN ALMUDENA	22/02/2013	indefinida	1506 G/613A/22605	194.652,70
Otros	Liquidación TPO e Impuesto de suceciones por las Oficinas de distrito hipotecario	50900451W	DE TORRES ECHEVARRIA MARIA TERESA	22/02/2013	indefinida	1506 G/613A/22605	177.755,17
Otros	Liquidación TPO e Impuesto de suceciones por las Oficinas de distrito hipotecario	32648366G	DIAZ CANEL BLANCO MARTA	22/02/2013	indefinida	1506 G/613A/22605	114.803,65
Otros	Liquidación TPO e Impuesto de suceciones por las Oficinas de distrito hipotecario	05358760J	FERNANDO ACEDO-RICO HENNING	22/02/2013	indefinida	1506 G/613A/22605	151.335,31
Otros	Liquidación TPO e Impuesto de suceciones por las Oficinas de distrito hipotecario	01096602P	GARVIA PASTOR, JOSE ANTONIO	22/02/2013	indefinida	1506 G/613A/22605	385.800,10
Otros	Liquidación TPO e Impuesto de suceciones por las Oficinas de distrito hipotecario	50417124C	JARILLO GOMEZ J CLAUDIO	22/02/2013	indefinida	1506 G/613A/22605	575.378,32
Otros	Liquidación TPO e Impuesto de suceciones por las Oficinas de distrito hipotecario	02546984X	JIMENA CAMPUZANO GOMEZ ACEBO	22/02/2013	indefinida	1506 G/613A/22605	1.404,46
Otros	Liquidación TPO e Impuesto de suceciones por las Oficinas de distrito hipotecario	01177877R	JORGE JAIME DE FUENTES CORRIPIO	22/02/2013	indefinida	1506 G/613A/22605	136.367,00
Otros	Liquidación TPO e Impuesto de suceciones por las Oficinas de distrito hipotecario	05920157A	JOSE ALBERTO MONGE RUIZ	22/02/2013	indefinida	1506 G/613A/22605	100.717,95
Otros	Liquidación TPO e Impuesto de suceciones por las Oficinas de distrito hipotecario	00661646M	JOSE ERNESTO GARCIA TREVIJANO NESTA	22/02/2013	indefinida	1506 G/613A/22605	1.681.798,56
Otros	Liquidación TPO e Impuesto de suceciones por las Oficinas de distrito hipotecario	48358599H	JOSE JAIME UBEDA HERENCIA	22/02/2013	indefinida	1506 G/613A/22605	10.566,73
Otros	Liquidación TPO e Impuesto de suceciones por las Oficinas de distrito hipotecario	50764561L	JOSE LAZARO SANCTOS ECHEVARRIA	22/02/2013	indefinida	1506 G/613A/22605	426,46
Otros	Liquidación TPO e Impuesto de suceciones por las Oficinas de distrito hipotecario	06242241H	LOPEZ LOPEZ MARIA ELENA	22/02/2013	indefinida	1506 G/613A/2 2605	46,54
Otros	Liquidación TPO e Impuesto de suceciones por las Oficinas de distrito hipotecario	31002754L	LUCIA GIMENEZ SANCHEZ DE PUERTA	22/02/2013	indefinida	1506 G/613A/22605	61.951,03
Otros	Liquidación TPO e Impuesto de suceciones por las Oficinas de distrito hipotecario	16528466E	LYDIA ESTELA BLASCO LIZARRAGA	22/02/2013	indefinida	1506 G/613A/22605	7.540,60
Otros	Liquidación TPO e Impuesto de suceciones por las Oficinas de distrito hipotecario	21379988Q	MALUENDA ALBERT CARMEN	22/02/2013	indefinida	1506 G/613A/22605	271.678,09
Otros	Liquidación TPO e Impuesto de suceciones por las Oficinas de distrito hipotecario	28837021N	MANUEL OSBORNE DUQUE	22/02/2013	indefinida	1506 G/613A/22605	109.409,20
Otros	Liquidación TPO e Impuesto de suceciones por las Oficinas de distrito hipotecario	47366604J	MARÍA FERNÁNDEZ CORA	22/02/2013	indefinida	1506 G/613A/22605	105.749,19
Otros	Liquidación TPO e Impuesto de suceciones por las Oficinas de distrito hipotecario	51467020N	MARIA LOPEZ MEJIA	22/02/2013	indefinida	1506 G/613A/22605	108.766,26
Otros	Liquidación TPO e Impuesto de suceciones por las Oficinas de distrito hipotecario	77152540Y	Marina Pedrosa Lorente	22/02/2013	indefinida	1506 G/613A/22605	102.080,49

2.- GESTIÓN INDIRECTA DE SERVICIOS PÚBLICOS, CONVENIOS Y OTRAS FORMAS DE COLABORACIÓN

TIPO	OBJETO	NIF DEL ADJUDICATARIO	ADJUDICATARIO	FECHAS DE FORMALIZACIÓN	PLAZO (meses)	APLICACIÓN PRESUPUESTARIA	IMPORTE OBLIGADO DEL EJERCICIO
Otros	Liquidación TPO e Impuesto de suceciones por las Oficinas de distrito hipotecario	09375698R	MARISOL FERNANDEZ-ARAGONCILLO AGLIO	22/02/2013	indefinida	1506 G/613A/22605	99.055,21
Otros	Liquidación TPO e Impuesto de suceciones por las Oficinas de distrito hipotecario	01494355E	MARTINEZ GARCIA EDUARDO JO	22/02/2013	indefinida	1506 G/613A/22605	268.570,70
Otros	Liquidación TPO e Impuesto de suceciones por las Oficinas de distrito hipotecario	11792279H	MARTINEZ MARTINO, MARÍA EULALIA	22/02/2013	indefinida	1506 G/613A/22605	200.278,45
Otros	Liquidación TPO e Impuesto de suceciones por las Oficinas de distrito hipotecario	70813096Y	MUÑOZ SANCHEZ, VICTOR JUAN	22/02/2013	indefinida	1506 G/613A/22605	200.639,37
Otros	Liquidación TPO e Impuesto de suceciones por las Oficinas de distrito hipotecario	47067117D	NUÑEZ JIMENEZ,JAIME PEDRO	22/02/2013	indefinida	1506 G/613A/22605	67.360,73
Otros	Liquidación TPO e Impuesto de suceciones por las Oficinas de distrito hipotecario	05307702S	OLIVA IZQUIERDO, ANTONIO MANUEL	22/02/2013	indefinida	1506 G/613A/22605	100.270,08
Otros	Liquidación TPO e Impuesto de suceciones por las Oficinas de distrito hipotecario	51587055X	PAZ BALMASEDA, EDUARDO DE	22/02/2013	indefinida	1506 G/613A/22605	18.662,27
Otros	Liquidación TPO e Impuesto de suceciones por las Oficinas de distrito hipotecario	02513212W	PORRAS DELGADO JOSEFA	22/02/2013	indefinida	1506 G/613A/22605	166.346,51
Otros	Liquidación TPO e Impuesto de suceciones por las Oficinas de distrito hipotecario	17868864A	RAFAEL BURGOS VELASCO	22/02/2013	indefinida	1506 G/613A/22605	236.603,36
Otros	Liquidación TPO e Impuesto de suceciones por las Oficinas de distrito hipotecario	02636274Z	RESTITUTO RUIZ, FERNANDO	22/02/2013	indefinida	1506 G/613A/22605	317.933,41
Otros	Liquidación TPO e Impuesto de suceciones por las Oficinas de distrito hipotecario	48532611N	RUIZ-RICO RAMOS CATALINA JAVIERA	22/02/2013	indefinida	1506 G/613A/22605	102.681,15
Otros	Liquidación TPO e Impuesto de suceciones por las Oficinas de distrito hipotecario	01106106J	SANCHEZ JAUREGUI, MARIA LUZ	22/02/2013	indefinida	1506 G/613A/22605	269.860,64
Otros	Liquidación TPO e Impuesto de suceciones por las Oficinas de distrito hipotecario	50450057V	SANCHEZ VELILLA, ESTHER	22/02/2013	indefinida	1506 G/613A/22605	126.523,84
Otros	Liquidación TPO e Impuesto de suceciones por las Oficinas de distrito hipotecario	29206777C	UÑA IVARS, MARIA	22/02/2013	indefinida	1506 G/613A/22605	9.687,75
Convenio	RECUPERACIÓN Y MEJORA GEOMÉTRICA DE LÍNEAS LÍMITE JURISDICCIONALES DE TÉRMINOS MUNICIPALES DE LA COMUNIDAD AUTÓNOMA DE CASTILLA-	Q2817024I	Centro Nacional de Información Geográfica (CNIG)	30/09/2016	51	1702 G/541I/62520	161.511,90
Convenio	OBTENCIÓN DE COBERTURA LIDAR DE LA COMUNIDAD AUTÓNOMA DE CASTILLA-LA MANCHA EN EL PERÍODO 2020-2021	Q2817024I	Centro Nacional de Información Geográfica (CNIG)	29/10/2020	13	1702 G/541I/62520	249.988,57
Convenio	RENOVACIÓN DE LA UTILIZACIÓN DE LOS TÍTULOS DE ABONO TRANSPORTES DEL CONSORCIO REGIONAL DE TRANSPORTES DE MADRID EN LOS DESPLAZA	Q7850003J	CONSORCIO REGIONAL TRANSPORTES MADRID	19/12/2019	12	1704 G/513C/45000	1.902.032,40
Convenio	RENOVACIÓN DE LA UTILIZACIÓN DE LOS TÍTULOS DE ABONO TRANSPORTES DEL CONSORCIO REGIONAL DE TRANSPORTES DE MADRID EN LOS DESPLAZA	Q7850003J	CONSORCIO REGIONAL TRANSPORTES MADRID	08/07/2016	42	1704 G/513C/45000	1.585.736,40
Convenio	RENOVACIÓN DE LA UTILIZACIÓN DE LOS TÍTULOS DE ABONO TRANSPORTES DEL CONSORCIO REGIONAL DE TRANSPORTES DE MADRID EN LOS DESPLAZA	Q7850003J	CONSORCIO REGIONAL TRANSPORTES MADRID	08/07/2016	42	1704 G/513C/45000	1.816.850,27
Convenio	RENOVACIÓN DE LA UTILIZACIÓN DE LOS TÍTULOS DE ABONO TRANSPORTES DEL CONSORCIO REGIONAL DE TRANSPORTES DE MADRID EN LOS DESPLAZA	Q7850003J	CONSORCIO REGIONAL TRANSPORTES MADRID	28/09/2020	17	1704 G/513C/45000	1.597.420,93
Convenio	Desarrollo de la educación de personas adultas en el centro "García Maroto"	P1307900I	Ayto de La Solana	21/09/2020	12	1802 G/422F/46000	33.000,00
Convenio	Cooperación en la prestación de servicio de residencia# I.E.S "Beneche"	P0208600G	Ayto de Yeste	08/09/2020	12	1802 G/423A/46711	65.000,00
Convenio	Prestación del servicio público del primer ciclo de ed. indfantil	P1621200C	Ayto deTarancón	16/12/2019	12	1802 G/422A/22900	150.000,00
Concierto	Concierto educación secundaria y/o Formación Profesional	A41021957	CENTRO DE INICIATIVAS PARA LA FORMACIÓN AGRARIA, S.A.	11/05/2017	48	1802 G/422B/48718	3.809.348,89
Concierto	Concierto educación secundaria y/o Formación Profesional	A83236695	GRUPO EDUCATIVO BETA, S.A.	11/05/2017	48	1802 G/422B/48718	1.046.827,11
Concierto	Concierto Educación Infantil y Primaria	A83236695	GRUPO EDUCATIVO BETA, S.A.	15/05/2017	72	1802 G/422A/48716	1.770.645,49
Concierto	Concierto Educación Infantil y Primaria	B13499397	HEREDEROS COLEGIO DON CRISTOBAL, S.	15/05/2017	72	1802 G/422A/48716	649.672,86
Concierto	Concierto educación secundaria y/o Formación Profesional	B13598537	COLEGIO SANTO TOMAS CIUDAD REAL, S.L.	11/05/2017	48	1802 G/422B/48718	712.498,13
Concierto	Concierto Educación Infantil y Primaria	B13598537	COLEGIO SANTO TOMAS CIUDAD REAL, S.L.	15/05/2017	72	1802 G/422A/48716	1.118.685,65
Concierto	Concierto Educación Infantil y Primaria	B13614631	COLEGIO NTRA. SRA. DE LA MERCED	15/05/2017	72	1802 G/422A/48716	609.914,85
Concierto	Concierto educación secundaria y/o Formación Profesional	B13614631	COLEGIO NTRA. SRA. DE LA MERCED	11/05/2017	48	1802 G/422B/48718	404.005,54
Concierto	Concierto Educación Infantil y Primaria	B13614649	COLEGIO LA INMACULADA	15/05/2017	72	1802 G/422A/48716	575.435,85

2.- GESTIÓN INDIRECTA DE SERVICIOS PÚBLICOS, CONVENIOS Y OTRAS FORMAS DE COLABORACIÓN

TIPO	OBJETO	NIF DEL ADJUDICATARIO	ADJUDICATARIO	FECHAS DE FORMALIZACIÓN	PLAZO (meses)	APLICACIÓN PRESUPUESTARIA	IMPORTE OBLIGADO DEL EJERCICIO
Concierto	Concierto educación secundaria y/o Formación Profesional	B45408697	CENTRO FORMACION FORMAJ S.L.	11/05/2017	48	1802 G/422B/48718	16.229,98
Concierto	Concierto Educación Infantil y Primaria	B45424991	COLEGIO CERVANTES	15/05/2017	72	1802 G/422A/48716	583.125,65
Concierto	Concierto educación secundaria y/o Formación Profesional	B45424991	COLEGIO CERVANTES	11/05/2017	48	1802 G/422B/48718	355.775,85
Concierto	Concierto Educación Infantil y Primaria	B45630027	COLEGIO CERVANTES GARCIA-VERDUGO, S	15/05/2017	72	1802 G/422A/48716	630.362,47
Concierto	Concierto educación secundaria y/o Formación Profesional	B45630027	COLEGIO CERVANTES GARCIA-VERDUGO, S	11/05/2017	48	1802 G/422B/48718	512.157,47
Concierto	Concierto Educación Infantil y Primaria	B45694528	COLEGIO EXA, S.L.	15/05/2017	72	1802 G/422A/48716	619.446,95
Concierto	Concierto educación secundaria y/o Formación Profesional	B45694528	COLEGIO EXA, S.L.	11/05/2017	48	1802 G/422B/48718	830.167,60
Concierto	Concierto educación secundaria y/o Formación Profesional	B45836095	FORMACION GLOBAL GASTRONOMICA, SL	11/05/2017	48	1802 G/422B/48718	19.903,04
Concierto	Concierto Educación Infantil y Primaria	B45853546	COL. KAROL WOJTYLA (CARMELO 1562, S	15/05/2017	72	1802 G/422A/48716	1.165.809,08
Concierto	Concierto educación secundaria y/o Formación Profesional	B45853546	COL. KAROL WOJTYLA (CARMELO 1562, S	11/05/2017	48	1802 G/422B/48718	579.546,22
Concierto	Concierto Educación Infantil y Primaria	F02027654	SOC. C. LIM.ACADEMIA ARISTOS	15/05/2017	72	1802 G/422A/48716	574.859,89
Concierto	Concierto educación secundaria y/o Formación Profesional	F02027654	SOC. C. LIM.ACADEMIA ARISTOS	11/05/2017	48	1802 G/422B/48718	332.975,13
Concierto	Concierto Educación Infantil y Primaria	F02041135	SOOC.COOP.LDA.MONTSERRAT AB	15/05/2017	72	1802 G/422A/48716	612.987,20
Concierto	Concierto Educación Infantil y Primaria	F02043941	COLEGIO AZORIN, S.C.L.	15/05/2017	72	1802 G/422A/48716	584.744,01
Concierto	Concierto Educación Infantil y Primaria	F02109544	C.C. NTRA.SRA.DEL CARMEN	15/05/2017	72	1802 G/422A/48716	587.806,82
Concierto	Concierto Educación Infantil y Primaria	F02121481	COLEGIO JOSE MARIA PEMAN, S.C.L.	15/05/2017	72	1802 G/422A/48716	575.040,10
Concierto	Concierto Educación Infantil y Primaria	F02165454	ACADEMIA CEDES S.C.L	15/05/2017	72	1802 G/422A/48716	1.125.734,14
Concierto	Concierto Educación Infantil y Primaria	F02356855	COLEGIO SAN CRISTÓBAL SOC.	15/05/2017	72	1802 G/422A/48716	598.520,22
Concierto	Concierto Educación Infantil y Primaria	F13003181	C. SANTA BARBARA	15/05/2017	72	1802 G/422A/48716	606.653,79
Concierto	Concierto educación secundaria y/o Formación Profesional	F13003181	C. SANTA BARBARA	11/05/2017	48	1802 G/422B/48718	337.444,97
Concierto	Concierto Educación Infantil y Primaria	F13009170	COLEG.VIRGEN DE LA CABEZA S.C	15/05/2017	72	1802 G/422A/48716	651.775,63
Concierto	Concierto educación secundaria y/o Formación Profesional	F13009170	COLEG.VIRGEN DE LA CABEZA S.C	11/05/2017	48	1802 G/422B/48718	439.744,37
Concierto	Concierto Educación Infantil y Primaria	F13011499	COLEGO S. FRANCISCO JAVIER-NTRA.SRA	15/05/2017	72	1802 G/422A/48716	575.427,09
Concierto	Concierto educación secundaria y/o Formación Profesional	F13011499	COLEGO S. FRANCISCO JAVIER-NTRA.SRA	11/05/2017	48	1802 G/422B/48718	352.317,92
Concierto	Concierto Educación Infantil y Primaria	F13035712	MAESTRO AVILA Y STA.TERESA, S.C.L.	15/05/2017	72	1802 G/422A/48716	508.954,69
Concierto	Concierto educación secundaria y/o Formación Profesional	F13035712	MAESTRO AVILA Y STA.TERESA, S.C.L.	11/05/2017	48	1802 G/422B/48718	407.764,73
Concierto	Concierto Educación Infantil y Primaria	F13378294	COLEGIO VIRGEN DE LORETO SOC. COOP	15/05/2017	72	1802 G/422A/48716	547.475,74
Concierto	Concierto educación secundaria y/o Formación Profesional	F13378294	COLEGIO VIRGEN DE LORETO SOC. COOP	11/05/2017	48	1802 G/422B/48718	326.682,70
Concierto	Concierto Educación Infantil y Primaria	F45016987	COLEGIO RUIZ DE LUNA S.C.L.	15/05/2017	72	1802 G/422A/48716	584.367,25
Concierto	Concierto educación secundaria y/o Formación Profesional	F45016987	COLEGIO RUIZ DE LUNA S.C.L.	11/05/2017	48	1802 G/422B/48718	359.326,38
Concierto	Concierto Educación Infantil y Primaria	F45019296	LOPE DE VEGA, S.C.L.	15/05/2017	72	1802 G/422A/48716	609.794,84
Concierto	Concierto educación secundaria y/o Formación Profesional	F45019296	LOPE DE VEGA, S.C.L.	11/05/2017	48	1802 G/422B/48718	339.228,44
Concierto	Concierto Educación Infantil y Primaria	F45019957	JUAN RAMON JIMENEZ, S.C.L.	15/05/2017	72	1802 G/422A/48716	1.131.602,28
Concierto	Concierto educación secundaria y/o Formación Profesional	F45019957	JUAN RAMON JIMENEZ, S.C.L.	11/05/2017	48	1802 G/422B/48718	606.433,24
Concierto	Concierto Educación Infantil y Primaria	F45022076	FRAY HERNANDO DE TALAVERA S. COOP L	15/05/2017	72	1802 G/422A/48716	544.379,71
Concierto	Concierto educación secundaria y/o Formación Profesional	F45022076	FRAY HERNANDO DE TALAVERA S. COOP L	11/05/2017	48	1802 G/422B/48718	326.630,06

2.- GESTIÓN INDIRECTA DE SERVICIOS PÚBLICOS, CONVENIOS Y OTRAS FORMAS DE COLABORACIÓN

TIPO	OBJETO	NIF DEL ADJUDICATARIO	ADJUDICATARIO	FECHAS DE FORMALIZACIÓN	PLAZO (meses)	APLICACIÓN PRESUPUESTARIA	IMPORTE OBLIGADO DEL EJERCICIO
Concierto	Concierto Educación Infantil y Primaria	F45022944	COLEGIO ADALID MENESES (ADAME, S.C.	15/05/2017	72	1802 G/422A/48716	539.617,99
Concierto	Concierto educación secundaria y/o Formación Profesional	F45022944	COLEGIO ADALID MENESES (ADAME, S.C.	11/05/2017	48	1802 G/422B/48718	303.573,50
Concierto	Concierto Educación Infantil y Primaria	F45027083	S.C.FERNANDO DE ROJAS	15/05/2017	72	1802 G/422A/48716	1.059.994,40
Concierto	Concierto educación secundaria y/o Formación Profesional	F45027083	S.C.FERNANDO DE ROJAS	11/05/2017	48	1802 G/422B/48718	696.617,37
Concierto	Concierto Educación Infantil y Primaria	F45035532	S. COOP. DE CLM RAFAEL MORALES	15/05/2017	72	1802 G/422A/48716	555.997,09
Concierto	Concierto educación secundaria y/o Formación Profesional	F45035532	S. COOP. DE CLM RAFAEL MORALES	11/05/2017	48	1802 G/422B/48718	399.442,99
Concierto	Concierto Educación Infantil y Primaria	F45046646	COOP. DE LICENCIADOS Y MAESTROS COL	15/05/2017	72	1802 G/422A/48716	1.097.629,48
Concierto	Concierto educación secundaria y/o Formación Profesional	F45046646	COOP. DE LICENCIADOS Y MAESTROS COL	11/05/2017	48	1802 G/422B/48718	688.930,83
Concierto	Concierto Educación Infantil y Primaria	F45393964	COLEGIO MAYOL, SOC. COOP. DE CASTIL	15/05/2017	72	1802 G/422A/48716	1.140.364,96
Concierto	Concierto educación secundaria y/o Formación Profesional	F45393964	COLEGIO MAYOL, SOC. COOP. DE CASTIL	11/05/2017	48	1802 G/422B/48718	848.882,88
Concierto	Concierto educación especial	G02009009	ASPRONA	11/05/2017	48	1802 G/422D/48717	1.580.430,90
Concierto	Concierto educación secundaria y/o Formación Profesional	G02294379	FUDECU - ESCUELA DE CUCHILLERIA	11/05/2017	48	1802 G/422B/48718	160.511,22
Concierto	Concierto Educación Infantil y Primaria	G02539369	COLEGIO DIOCESANO. FUND. VIRGEN LLA	15/05/2017	72	1802 G/422A/48716	714.052,40
Concierto	Concierto educación secundaria y/o Formación Profesional	G02539369	COLEGIO DIOCESANO. FUND. VIRGEN LLANOS	11/05/2017	48	1802 G/422B/48718	603.640,80
Concierto	Concierto Educación Infantil y Primaria	G13007463	ASOC.TIT.CENT.EDU.INMACULA ENPETROL	15/05/2017	72	1802 G/422A/48716	1.045.030,56
Concierto	Concierto educación secundaria y/o Formación Profesional	G13007463	ASOC.TIT.CENT.EDU.INMACULA ENPETROL	11/05/2017	48	1802 G/422B/48718	680.376,73
Concierto	Concierto educación especial	G13009576	ASOC.PRO PERS.DISCAP.(ASPANA)	11/05/2017	48	1802 G/422D/48717	2.043.861,95
Concierto	Concierto educación especial	G13246384	AUTRADE	11/05/2017	48	1802 G/422D/48717	587.871,26
Concierto	Concierto educación especial	G13339957	FUNDACION FUENTE AGRIA	11/05/2017	48	1802 G/422D/48717	1.266.362,89
Concierto	Concierto educación especial	G16150120	ASOC.PRO-DEFICIENTES PSIQ.JEROME LEJEUNE	11/05/2017	48	1802 G/422D/48717	440.437,25
Concierto	Concierto educación especial	G19213248	APANAG ASOC. PAD.NIÑOS AUTISTAS GUADALAJARA	11/05/2017	48	1802 G/422D/48717	243.537,17
Concierto	Concierto Educación Infantil y Primaria	G19264308	FUNDAC. DIOC. DE ENSEÑANZA SAN MARC	15/05/2017	72	1802 G/422A/48716	2.898.573,42
Concierto	Concierto educación secundaria y/o Formación Profesional	G19264308	FUNDAC. DIOC. DE ENSEÑANZA SAN MARCIANO JOSE	11/05/2017	48	1802 G/422B/48718	3.495.857,58
Concierto	Concierto educación especial	G45009024	A.S.P.R.O.D.I.Q (C.E.E STMO CRISTO SALUD)	11/05/2017	48	1802 G/422D/48717	694.608,93
Concierto	Concierto Educación Infantil y Primaria	G45009347	FUNDACION JOAQUINA SANTANDER	15/05/2017	72	1802 G/422A/48716	589.620,15
Concierto	Concierto educación secundaria y/o Formación Profesional	G45009347	FUNDACION JOAQUINA SANTANDER	11/05/2017	48	1802 G/422B/48718	719.076,03
Concierto	Concierto educación especial	G45009743	ASOC.AYUDA A LA PARALISIS CEREBRAL VIRGEN VALLE-APACE	11/05/2017	48	1802 G/422D/48717	960.465,09
Concierto	Concierto educación especial	G45013497	A.P.A.C.E. (NTRA. SRA. DEL PRADO)	11/05/2017	48	1802 G/422D/48717	644.139,35
Concierto	Concierto educación especial	G45014347	ASOC. AYUDA MINUSVALIDO (AMAFI)	11/05/2017	48	1802 G/422D/48717	95.376,94
Concierto	Concierto Educación Infantil y Primaria	G45020443	FUNDACIÓN DIAZ CORDOVES SEGOVIANO	15/05/2017	72	1802 G/422A/48716	618.422,47
Concierto	Concierto educación secundaria y/o Formación Profesional	G45020443	FUNDACIÓN DIAZ CORDOVES SEGOVIANO	11/05/2017	48	1802 G/422B/48718	375.832,59
Concierto	Concierto Educación Infantil y Primaria	G45414885	COL. STMO. CRISTO DE LA SANGRE	15/05/2017	72	1802 G/422A/48716	1.742.765,89
Concierto	Concierto educación secundaria y/o Formación Profesional	G45414885	COL. STMO. CRISTO DE LA SANGRE	11/05/2017	48	1802 G/422B/48718	1.176.331,69
Concierto	Concierto Educación Infantil y Primaria	G45596814	COLEGIO SANTIAGO EL MAYOR	15/05/2017	72	1802 G/422A/48716	571.929,95

2.- GESTIÓN INDIRECTA DE SERVICIOS PÚBLICOS, CONVENIOS Y OTRAS FORMAS DE COLABORACIÓN

TIPO	OBJETO	NIF DEL ADJUDICATARIO	ADJUDICATARIO	FECHAS DE FORMALIZACIÓN	PLAZO (meses)	APLICACIÓN PRESUPUESTARIA	IMPORTE OBLIGADO DEL EJERCICIO
Concierto	Concierto educación secundaria y/o Formación Profesional	G45596814	COLEGIO SANTIAGO EL MAYOR	11/05/2017	48	1802 G/422B/48718	343.575,70
Concierto	Concierto Educación Infantil y Primaria	G45617602	FUND.LA SAGRA-NTRA. SRA. DE LAS MER	15/05/2017	72	1802 G/422A/48716	1.634.539,74
Concierto	Concierto educación secundaria y/o Formación Profesional	G45617602	FUND.LA SAGRA-NTRA. SRA. DE LAS MERCEDES	11/05/2017	48	1802 G/422B/48718	1.937.528,75
Concierto	Concierto Educación Infantil y Primaria	G45797289	COLEGIO DIOCESANO SANTA CLARA	15/05/2017	72	1802 G/422A/48716	1.121.915,49
Concierto	Concierto educación secundaria y/o Formación Profesional	G45797289	COLEGIO DIOCESANO SANTA CLARA	11/05/2017	48	1802 G/422B/48718	714.512,21
Concierto	Concierto Educación Infantil y Primaria	G45824091	COLEGIO DIOCESANO MADRE DE LA VIDA	15/05/2017	72	1802 G/422A/48716	571.182,82
Concierto	Concierto Educación Infantil y Primaria	G45870557	COLEGIO NTRA. SRA. DE LOS INFANTES	15/05/2017	72	1802 G/422A/48716	1.715.101,53
Concierto	Concierto educación secundaria y/o Formación Profesional	G45870557	COLEGIO NTRA. SRA. DE LOS INFANTES	11/05/2017	48	1802 G/422B/48718	2.219.602,52
Concierto	Concierto Educación Infantil y Primaria	G63608467	C. STA. ROSA FUN.DOMINIQUES DE L'EN	15/05/2017	72	1802 G/422A/48716	608.714,27
Concierto	Concierto educación secundaria y/o Formación Profesional	G63608467	C. STA. ROSA FUN.DOMINIQUES DE L'ENSEÑANZA	11/05/2017	48	1802 G/422B/48718	355.126,35
Concierto	Concierto Educación Infantil y Primaria	G83003004	COLEGIO NTRA.SRA. DEL PRADO C.REAL	15/05/2017	72	1802 G/422A/48716	1.842.796,51
Concierto	Concierto educación secundaria y/o Formación Profesional	G83003004	COLEGIO NTRA.SRA. DEL PRADO C.REAL	11/05/2017	48	1802 G/422B/48718	1.460.621,48
Concierto	Concierto Educación Infantil y Primaria	G84934371	C S. FRANCISCO COLL. FUND. EDUC. ST	15/05/2017	72	1802 G/422A/48716	1.179.123,76
Concierto	Concierto educación secundaria y/o Formación Profesional	G84934371	C S. FRANCISCO COLL. FUND. EDUC. STO.DOMINGO	11/05/2017	48	1802 G/422B/48718	699.406,92
Concierto	Concierto Educación Infantil y Primaria	G85311033	C. NTRA. SRA. ROSARIO FUND. EDUC. FCO.COLL	15/05/2017	72	1802 G/422A/48716	1.794.906,98
Concierto	Concierto educación secundaria y/o Formación Profesional	G85311033	C. NTRA. SRA. ROSARIO FUND. EDUC. FCO.COLL	11/05/2017	48	1802 G/422B/48718	1.112.108,50
Concierto	Concierto Educación Infantil y Primaria	G85743284	FUNDACION EDUCACION Y EVANGELIO	15/05/2017	72	1802 G/422A/48716	5.920.520,46
Concierto	Concierto educación secundaria y/o Formación Profesional	G85743284	FUNDACION EDUCACION Y EVANGELIO	11/05/2017	48	1802 G/422B/48718	4.260.411,63
Concierto	Concierto Educación Infantil y Primaria	G85853455	C. MARIA INMACULADA. FUND.ESC.TERES	15/05/2017	72	1802 G/422A/48716	588.460,92
Concierto	Concierto educación secundaria y/o Formación Profesional	G85853455	C. MARIA INMACULADA. FUND.ESC.TERES	11/05/2017	48	1802 G/422B/48718	345.654,88
Concierto	Concierto Educación Infantil y Primaria	G87804688	C. VIRGEN DEL CARMEN. FUND. VEDRUNA	15/05/2017	72	1802 G/422A/48716	1.289.662,37
Concierto	Concierto educación secundaria y/o Formación Profesional	G87804688	C. VIRGEN DEL CARMEN. FUND. VEDRUNA	11/05/2017	48	1802 G/422B/48718	1.133.623,73
Concierto	Concierto Educación Infantil y Primaria	G88036165	FUND. EDUC. SANTISIMA TRINIDAD	15/05/2017	72	1802 G/422A/48716	1.788.961,77
Concierto	Concierto educación secundaria y/o Formación Profesional	G88036165	FUND. EDUC. SANTISIMA TRINIDAD	11/05/2017	48	1802 G/422B/48718	1.088.181,35
Concierto	Concierto Educación Infantil y Primaria	R0200031C	COLEGIO EPISCOPAL-O.M. EKUMENE	15/05/2017	72	1802 G/422A/48716	598.413,26
Concierto	Concierto educación secundaria y/o Formación Profesional	R0200031C	COLEGIO EPISCOPAL-O.M. EKUMENE	11/05/2017	48	1802 G/422B/48718	351.823,81
Concierto	Concierto Educación Infantil y Primaria	R0200097D	COLEGIO AVE MARIA OPERARIAS	15/05/2017	72	1802 G/422A/48716	667.293,41
Concierto	Concierto educación secundaria y/o Formación Profesional	R0200097D	COLEGIO AVE MARIA OPERARIAS	11/05/2017	48	1802 G/422B/48718	460.303,31
Concierto	Concierto Educación Infantil y Primaria	R0200098B	COLEGIO MARIA INMACULADA	15/05/2017	72	1802 G/422A/48716	1.236.626,90
Concierto	Concierto educación secundaria y/o Formación Profesional	R0200098B	COLEGIO MARIA INMACULADA	11/05/2017	48	1802 G/422B/48718	821.096,30
Concierto	Concierto Educación Infantil y Primaria	R0200099J	CASA COMUNIDAD ESCOLAPIA SAGRADA FA	15/05/2017	72	1802 G/422A/48716	1.148.794,63
Concierto	Concierto educación secundaria y/o Formación Profesional	R0200099J	CASA COMUNIDAD ESCOLAPIA SAGRADA FA	11/05/2017	48	1802 G/422B/48718	902.192,04
Concierto	Concierto Educación Infantil y Primaria	R0200115D	C. ESCLAVAS DE MARIA	15/05/2017	72	1802 G/422A/48716	598.606,94
Concierto	Concierto educación secundaria y/o Formación Profesional	R0200115D	C. ESCLAVAS DE MARIA	11/05/2017	48	1802 G/422B/48718	366.954,14
Concierto	Concierto Educación Infantil y Primaria	R0200118H	COLEGIO CRISTO CRUCIFICADO	15/05/2017	72	1802 G/422A/48716	588.354,74
Concierto	Concierto Educación Infantil y Primaria	R0200119F	COLEGIO MARIA AUXILIADORA	15/05/2017	72	1802 G/422A/48716	582.689,81

2.- GESTIÓN INDIRECTA DE SERVICIOS PÚBLICOS, CONVENIOS Y OTRAS FORMAS DE COLABORACIÓN

TIPO	OBJETO	NIF DEL ADJUDICATARIO	ADJUDICATARIO	FECHAS DE FORMALIZACIÓN	PLAZO (meses)	APLICACIÓN PRESUPUESTARIA	IMPORTE OBLIGADO DEL EJERCICIO
Concierto	Concierto educación secundaria y/o Formación Profesional	R0200119F	COLEGIO MARIA AUXILIADORA	11/05/2017	48	1802 G/422B/48718	344.035,80
Concierto	Concierto Educación Infantil y Primaria	R0200123H	C.C. AMOR DE DIOS	15/05/2017	72	1802 G/422A/48716	585.165,13
Concierto	Concierto educación secundaria y/o Formación Profesional	R0200123H	C.C. AMOR DE DIOS	11/05/2017	48	1802 G/422B/48718	347.144,46
Concierto	Concierto Educación Infantil y Primaria	R0200142H	COLEGIO NUESTRA SEÑORA DE LOS DOLORES-PADRES AMIGONIANOS	15/05/2017	72	1802 G/422A/48716	596.103,45
Concierto	Concierto educación secundaria y/o Formación Profesional	R0200142H	COLEGIO NUESTRA SEÑORA DE LOS DOLORES-PADRES AMIGONIANOS	11/05/2017	48	1802 G/422B/48718	371.569,35
Concierto	Concierto Educación Infantil y Primaria	R1300024E	C. SAN AGUSTIN (CDAD MADRES)	15/05/2017	72	1802 G/422A/48716	583.639,90
Concierto	Concierto educación secundaria y/o Formación Profesional	R1300024E	C. SAN AGUSTIN (CDAD MADRES)	11/05/2017	48	1802 G/422B/48718	339.481,02
Concierto	Concierto Educación Infantil y Primaria	R1300032H	C. SAN JUAN BOSCO	15/05/2017	72	1802 G/422A/48716	1.205.155,33
Concierto	Concierto educación secundaria y/o Formación Profesional	R1300032H	C. SAN JUAN BOSCO	11/05/2017	48	1802 G/422B/48718	2.434.865,66
Concierto	Concierto Educación Infantil y Primaria	R1300040A	COLEGIO SAN LUIS GONZAGA	15/05/2017	72	1802 G/422A/48716	569.357,81
Concierto	Concierto Educación Infantil y Primaria	R1300042G	COLEGIO LA MILAGROSA	15/05/2017	72	1802 G/422A/48716	613.829,67
Concierto	Concierto Educación Infantil y Primaria	R1300043E	COLEGIO SAN JOSE	15/05/2017	72	1802 G/422A/48716	653.155,13
Concierto	Concierto educación secundaria y/o Formación Profesional	R1300043E	COLEGIO SAN JOSE	11/05/2017	48	1802 G/422B/48718	346.346,20
Concierto	Concierto Educación Infantil y Primaria	R1300052F	C. NTRA. SRA. DE LOS DOLORES	15/05/2017	72	1802 G/422A/48716	585.822,21
Concierto	Concierto educación secundaria y/o Formación Profesional	R1300052F	C. NTRA. SRA. DE LOS DOLORES	11/05/2017	48	1802 G/422B/48718	348.493,26
Concierto	Concierto Educación Infantil y Primaria	R1300065H	NTRA. SRA. DE LAS MERCEDES	15/05/2017	72	1802 G/422A/48716	580.726,87
Concierto	Concierto educación secundaria y/o Formación Profesional	R1300065H	NTRA. SRA. DE LAS MERCEDES	11/05/2017	48	1802 G/422B/48718	345.331,29
Concierto	Concierto Educación Infantil y Primaria	R1300066F	C. SALESIANO HERMANO GARATE	15/05/2017	72	1802 G/422A/48716	633.984,88
Concierto	Concierto educación secundaria y/o Formación Profesional	R1300066F	C. SALESIANO HERMANO GARATE	11/05/2017	48	1802 G/422B/48718	3.066.001,01
Concierto	Concierto Educación Infantil y Primaria	R1300077C	C. DIVINA PASTORA (HIJAS DIVINA PASTORA-CALASANCIAS)	15/05/2017	72	1802 G/422A/48716	577.830,12
Concierto	Concierto educación secundaria y/o Formación Profesional	R1300077C	C. DIVINA PASTORA (HIJAS DIVINA PASTORA-CALASANCIAS)	11/05/2017	48	1802 G/422B/48718	398.956,40
Concierto	Concierto Educación Infantil y Primaria	R1300085F	COL. "SAN FRANCISCO DE ASIS"	15/05/2017	72	1802 G/422A/48716	613.650,80
Concierto	Concierto educación secundaria y/o Formación Profesional	R1300085F	COL. "SAN FRANCISCO DE ASIS"	11/05/2017	48	1802 G/422B/48718	335.910,82
Concierto	Concierto Educación Infantil y Primaria	R1600009C	COLEGIO SANTA MARIA DE LA EXPECTACIÓN	15/05/2017	72	1802 G/422A/48716	622.167,26
Concierto	Concierto educación secundaria y/o Formación Profesional	R1600009C	COLEGIO SANTA MARIA DE LA EXPECTACION	11/05/2017	48	1802 G/422B/48718	655.809,26
Concierto	Concierto Educación Infantil y Primaria	R1600344D	C. LA MILAGROSA	15/05/2017	72	1802 G/422A/48716	651.324,88
Concierto	Concierto Educación Infantil y Primaria	R1600345A	C. MELCHOR CANO	15/05/2017	72	1802 G/422A/48716	735.887,07
Concierto	Concierto educación secundaria y/o Formación Profesional	R1600345A	C. MELCHOR CANO	11/05/2017	48	1802 G/422B/48718	643.280,73
Concierto	Concierto Educación Infantil y Primaria	R1600346I	COLEGIO NTRA. SRA. DEL REMEDIO	15/05/2017	72	1802 G/422A/48716	589.499,71
Concierto	Concierto educación secundaria y/o Formación Profesional	R1600346I	COLEGIO NTRA. SRA. DEL REMEDIO	11/05/2017	48	1802 G/422B/48718	350.832,76
Concierto	Concierto Educación Infantil y Primaria	R1600350A	COLEGIO NTRA.SRA.MERCEDES	15/05/2017	72	1802 G/422A/48716	1.138.338,74
Concierto	Concierto educación secundaria y/o Formación Profesional	R1600350A	COLEGIO NTRA.SRA.MERCEDES	11/05/2017	48	1802 G/422B/48718	683.345,07
Concierto	Concierto Educación Infantil y Primaria	R1900030F	COLEGIO GIOVANNI ANTONIO FARINA	15/05/2017	72	1802 G/422A/48716	1.153.298,01
Concierto	Concierto educación secundaria y/o Formación Profesional	R1900030F	COLEGIO GIOVANNI ANTONIO FARINA	11/05/2017	48	1802 G/422B/48718	812.205,28

2.- GESTIÓN INDIRECTA DE SERVICIOS PÚBLICOS, CONVENIOS Y OTRAS FORMAS DE COLABORACIÓN

TIPO	OBJETO	NIF DEL ADJUDICATARIO	ADJUDICATARIO	FECHAS DE FORMALIZACIÓN	PLAZO (meses)	APLICACIÓN PRESUPUESTARIA	IMPORTE OBLIGADO DEL EJERCICIO
Concierto	Concierto Educación Infantil y Primaria	R1900031D	COLEGIO SALESIANO SAN JOSE	15/05/2017	72	1802 G/422A/48716	1.175.788,74
Concierto	Concierto educación secundaria y/o Formación Profesional	R1900031D	COLEGIO SALESIANO SAN JOSE	11/05/2017	48	1802 G/422B/48718	676.742,45
Concierto	Concierto Educación Infantil y Primaria	R1900034H	COLEGIO MARISTA CHAMPAGNAT	15/05/2017	72	1802 G/422A/48716	1.134.557,46
Concierto	Concierto educación secundaria y/o Formación Profesional	R1900034H	COLEGIO MARISTA CHAMPAGNAT	11/05/2017	48	1802 G/422B/48718	730.089,77
Concierto	Concierto Educación Infantil y Primaria	R1900037A	COLEGIO SANTA ANA	15/05/2017	72	1802 G/422A/48716	1.144.966,05
Concierto	Concierto educación secundaria y/o Formación Profesional	R1900037A	COLEGIO SANTA ANA	11/05/2017	48	1802 G/422B/48718	1.065.149,83
Concierto	Concierto Educación Infantil y Primaria	R1900040E	COL.NIÑA MARIA ADORATRICES	15/05/2017	72	1802 G/422A/48716	1.150.124,50
Concierto	Concierto educación secundaria y/o Formación Profesional	R1900040E	COL.NIÑA MARIA ADORATRICES	11/05/2017	48	1802 G/422B/48718	718.502,43
Concierto	Concierto Educación Infantil y Primaria	R1900102C	COLEGIO SAGRADO CORAZÓN	15/05/2017	72	1802 G/422A/48716	1.247.529,21
Concierto	Concierto educación secundaria y/o Formación Profesional	R1900102C	COLEGIO SAGRADO CORAZÓN	11/05/2017	48	1802 G/422B/48718	890.265,86
Concierto	Concierto Educación Infantil y Primaria	R2802442J	COLEGIO DIVINA PASTORA	15/05/2017	72	1802 G/422A/48716	1.151.867,44
Concierto	Concierto educación secundaria y/o Formación Profesional	R2802442J	COLEGIO DIVINA PASTORA	11/05/2017	48	1802 G/422B/48718	706.929,12
Concierto	Concierto educación especial	R4500024G	FUNDACION MADRE DE LA ESPERANZA	11/05/2017	48	1802 G/422D/48717	982.695,03
Concierto	Concierto Educación Infantil y Primaria	R4500054D	COLEGIO MEDALLA MILAGROSA	15/05/2017	72	1802 G/422A/48716	1.163.039,24
Concierto	Concierto educación secundaria y/o Formación Profesional	R4500054D	COLEGIO MEDALLA MILAGROSA	11/05/2017	48	1802 G/422B/48718	727.816,04
Concierto	Concierto Educación Infantil y Primaria	R4500075I	COLEGIO SAGRADOS CORAZONES	15/05/2017	72	1802 G/422A/48716	1.114.252,13
Concierto	Concierto educación secundaria y/o Formación Profesional	R4500075I	COLEGIO SAGRADOS CORAZONES	11/05/2017	48	1802 G/422B/48718	897.957,45
Concierto	Concierto Educación Infantil y Primaria	R4500080I	SANTA MARIA DEL PRADO-HNOS. MARISTA	15/05/2017	72	1802 G/422A/48716	1.195.761,64
Concierto	Concierto educación secundaria y/o Formación Profesional	R4500080I	SANTA MARIA DEL PRADO-HNOS. MARISTA	11/05/2017	48	1802 G/422B/48718	1.023.877,75
Concierto	Concierto Educación Infantil y Primaria	R4500081G	COLEGIO NUESTRA SEÑORA DESAMPARADOS	15/05/2017	72	1802 G/422A/48716	577.502,57
Concierto	Concierto Educación Infantil y Primaria	R4500082E	C. SAN JUAN BAUTISTA	15/05/2017	72	1802 G/422A/48716	1.251.181,96
Concierto	Concierto educación secundaria y/o Formación Profesional	R4500082E	C. SAN JUAN BAUTISTA	11/05/2017	48	1802 G/422B/48718	862.181,61
Concierto	Concierto Educación Infantil y Primaria	R4500083C	COLEGIO "LA MILAGROSA"	15/05/2017	72	1802 G/422A/48716	590.014,42
Concierto	Concierto Educación Infantil y Primaria	R4500084A	COLEGIO MARISTAS SANTA MARIA	15/05/2017	72	1802 G/422A/48716	1.701.340,58
Concierto	Concierto educación secundaria y/o Formación Profesional	R4500084A	COLEGIO MARISTAS SANTA MARIA	11/05/2017	48	1802 G/422B/48718	1.007.994,45
Concierto	Concierto Educación Infantil y Primaria	R4500087D	COLEGIO FRANCISCANO INMACULADA	15/05/2017	72	1802 G/422A/48716	584.242,10
Concierto	Concierto educación secundaria y/o Formación Profesional	R4500087D	COLEGIO FRANCISCANO INMACULADA	11/05/2017	48	1802 G/422B/48718	351.004,87
Concierto	Concierto Educación Infantil y Primaria	R4500090H	C.C. SAN JOSE	15/05/2017	72	1802 G/422A/48716	1.152.750,84
Concierto	Concierto educación secundaria y/o Formación Profesional	R4500090H	C.C. SAN JOSE	11/05/2017	48	1802 G/422B/48718	793.482,43
Concierto	Concierto Educación Infantil y Primaria	R4500094J	COLEGIO NTRA.SRA.DE LA CONSOLACION	15/05/2017	72	1802 G/422A/48716	1.151.527,33
Concierto	Concierto educación secundaria y/o Formación Profesional	R4500094J	COLEGIO NTRA.SRA.DE LA CONSOLACION	11/05/2017	48	1802 G/422B/48718	720.687,50
Concierto	Concierto Educación Infantil y Primaria	R4500095G	COLEGIO NTRA.SRA.DE LA CONSOLACION	15/05/2017	72	1802 G/422A/48716	576.803,82
Concierto	Concierto educación secundaria y/o Formación Profesional	R4500095G	COLEGIO NTRA.SRA.DE LA CONSOLACION	11/05/2017	48	1802 G/422B/48718	341.875,81
Concierto	Concierto Educación Infantil y Primaria	R4500099I	COLEGIO AMOR DE DIOS	15/05/2017	72	1802 G/422A/48716	611.094,99
Concierto	Concierto educación secundaria y/o Formación Profesional	R4500099I	COLEGIO AMOR DE DIOS	11/05/2017	48	1802 G/422B/48718	369.336,18
Concierto	Concierto Educación Infantil y Primaria	R4500109F	COLEGIO JOAQUIN ALONSO	15/05/2017	72	1802 G/422A/48716	1.113.082,51

2.- GESTIÓN INDIRECTA DE SERVICIOS PÚBLICOS, CONVENIOS Y OTRAS FORMAS DE COLABORACIÓN

TIPO	OBJETO	NIF DEL ADJUDICATARIO	ADJUDICATARIO	FECHAS DE FORMALIZACIÓN	PLAZO (meses)	APLICACIÓN PRESUPUESTARIA	IMPORTE OBLIGADO DEL EJERCICIO
Concierto	Concierto educación secundaria y/o Formación Profesional	R4500109F	COLEGIO JOAQUIN ALONSO	11/05/2017	48	1802 G/422B/48718	677.302,48
Concierto	Concierto Educación Infantil y Primaria	R4500379E	COLEGIO NTRA. SRA. DE LOS DOLORES	15/05/2017	72	1802 G/422A/48716	635.208,80
Concierto	Concierto educación secundaria y/o Formación Profesional	R4500379E	COLEGIO NTRA. SRA. DE LOS DOLORES	11/05/2017	48	1802 G/422B/48718	347.686,15
Concierto	Concierto Educación Infantil y Primaria	R7800869E	FUNDACIÓN EDUCACIÓN CATÓLICA	15/05/2017	72	1802 G/422A/48716	2.270.849,19
Concierto	Concierto educación secundaria y/o Formación Profesional	R7800869E	FUNDACIÓN EDUCACIÓN CATÓLICA	11/05/2017	48	1802 G/422B/48718	1.894.750,23
Otros	Subvención nominativa a GEACAM para apoyo tecnico en el area de informática del Organismo Pagador	A16249153	GEACAM S.A.	13/02/2020	12	21/02/521B/42003	720.000,00
Otros	Orden de encargo realizacion plan de controles de campo FEADER-FEAGA 2018-2020	A16249153	GEACAM S.A.	20/05/2018	24	2102 G/718A/42003	388.646,45
Otros	Orden de encargo realizacion plan de controles de campo FEADER-FEAGA 2018-2020	A16249153	GEACAM S.A.	20/05/2018	24	2102 G/718A/42003	137.415,61
Otros	Orden de encargo realizacion plan de controles de campo FEADER-FEAGA 2018-2020	A16249153	GEACAM S.A.	20/05/2018	24	2102 G/718A/42003	29.148,76
Otros	Orden de encargo realizacion plan de controles de campo FEADER-FEAGA 2021-2022	A16249153	GEACAM S.A.	02/06/2020	24	2102 G/718A/42003	670.511,14
Otros	Orden de encargo realizacion plan de controles de campo FEADER-FEAGA 2021-2022	A16249153	GEACAM S.A.	02/06/2020	24	2102 G/718A/42003	237.073,39
Otros	Orden de encargo realizacion plan de controles de campo FEADER-FEAGA 2021-2022	A16249153	GEACAM S.A.	02/06/2020	24	2102 G/718A/42003	50.288,30
Otros	Orden de encargo apoyo tecnico en las aplicaciones informaticas de Desarrollo Rural 18-20	A16249153	GEACAM S.A.	01/05/2018	24	2102 G/718A/42003	85.065,99
Otros	Orden de encargo apoyo tecnico en las aplicaciones informaticas de Desarrollo Rural 18-20	A16249153	GEACAM S.A.	01/05/2018	24	2102 G/718A/42003	18.044,28
Otros	Orden de encargo apoyo tecnico en las aplicaciones informaticas de Desarrollo Rural 20-21	A16249153	GEACAM S.A.	15/07/2020	12	2102 G/718A/42003	49.128,75
Otros	Orden de encargo apoyo tecnico en las aplicaciones informaticas de Desarrollo Rural 20-21	A16249153	GEACAM S.A.	15/07/2020	12	2102 G/718A/42003	10.421,25
Otros	Subvención nominativa a GEACAM para apoyo tecnico en el area de agricultura	A16249153	GEACAM S.A.	13/02/2020	12	2104 G/713A/42003	500.000,00
Otros	Subvención nominativa a GEACAM para apoyo tecnico en el area de ganaderia	A16249153	GEACAM S.A.	13/02/2020	12	2104 G/713B/42003	500.000,00
Otros	Encargo a TRAGSATEC ejecucion del programa de enfermedades animales 20-21	A79365821	TRAGSATEC	12/02/2020	36	2104 G/713B/22706	1.646.164,49
Otros	Encargo a TRAGSATEC ejecucion del programa de enfermedades animales 20-21	A79365821	TRAGSATEC	12/02/2020	36	2104 G/713B/22706	468.119,52
Otros	Encargo a TRAGSATEC ejecucion del programa de enfermedades animales 18-20	A79365821	TRAGSATEC	24/08/2018	24	2104 G/713B/22706	179.515,51
Otros	Encargo a TRAGSATEC PAC 2020-2021	A79365821	TRAGSATEC	06/03/2020	24	2104 G/718A/22706	227.825,19
Otros	Encargo a TRAGSATEC PAC 2018-2020	A79365821	TRAGSATEC	17/10/2018	24	2104 G/718A/22706	21.006,48
Otros	Encargo a TRAGSATEC ENCOMIENDA SEGUIMIENTO Y EVALUACION PDR 2014-2020	A79365821	TRAGSATEC	01/07/2016	96	2103 G/718A/22706	75.140,36
Otros	Encargo a TRAGSATEC ENCOMIENDA SEGUIMIENTO Y EVALUACION PDR 2014-2020	A79365821	TRAGSATEC	01/07/2016	96	2103 G/718A/22706	15.938,86
Otros	Orden de encargo servicio de apoyo analitico al LARAGA 2018-2020	A79365821	TRAGSATEC	01/08/2018	24	2105 G/716A/22706	87.158,30
Otros	Orden de encargo servicio de apoyo analitico al LARAGA 2018-2020	A79365821	TRAGSATEC	01/08/2018	24	2105 G/716A/22706	410.889,15
Otros	Adenda Orden de encargo servicio de apoyo analitico al LARAGA 2018-2020	A79365821	TRAGSATEC	15/10/2020	2,5	2105 G/716A/22706	19.545,25
Otros	Adenda Orden de encargo servicio de apoyo analitico al LARAGA 2018-2020	A79365821	TRAGSATEC	15/10/2020	2,5	2105 G/716A/22706	92.141,91
Otras formas	TRANSFERENCIA NOMINATIVA CAMPAÑA DE INCENDIOS ANUALIDAD 2020	A16249153	GEACAM S.A.	29/01/2020	15	2304 G/442B/42003	26.214.530,00
Otras formas	ENCARGO GEACAM DEL SERVICIO DE COORDINACIÓN DE ACTIVIDADES PREVENTIVAS DE LA OBRA DE TRATAMIENTOS SELVÍCOLAS EN MONTAS DE UTILID	A16249153	GEACAM S.A.	08/11/2018	29	2304 G/442B/42003	37.558,54
Otras formas	ENCOMIENDA GEACAM PARA EL FUNCIONAMIENTO DE LA RED DE CENTROS DE RECUPERACIÓN DE FAUNA SILVESTRE Y SEGUIMIENTO DE LA VIDA SILVES	A16249153	GEACAM S.A.	06/07/2016	57	2304 G/442C/42003	423.111,73
Otras formas	ENCOMIENDA DE GESTIÓN DEL SERVICIO DE SEGUIMIENTO VETERINARIO Y CONTROL DE CAMPO DE LAS POBLACIONES DE LINCE IBÉRICO EN CLM ANUA	A16249153	GEACAM S.A.	01/08/2018	32	2304 G/442C/42003	144.151,79

2.- GESTIÓN INDIRECTA DE SERVICIOS PÚBLICOS, CONVENIOS Y OTRAS FORMAS DE COLABORACIÓN

TIPO	OBJETO	NIF DEL ADJUDICATARIO	ADJUDICATARIO	FECHAS DE FORMALIZACIÓN	PLAZO (meses)	APLICACIÓN PRESUPUESTARIA	IMPORTE OBLIGADO DEL EJERCICIO
Otras formas	ENCOMIENDA DE GESTIÓN CINEGÉTICA SOSTENIBLE DE COTOS SOCIALES Y REFUGIOS DE FAUNA EN CLM ANUALIDADES 2018-2020	A16249153	GEACAM S.A.	01/08/2018	32	2304 G/442B/42003	77.260,14
Otras formas	ENCOMIENDA PARA EL SEGUIMIENTO Y REVISIÓN DE LOS PLANES DE GESTIÓN DE LOS ESPACIOS RED NATURA 2000 Y SISTEMAS DE ALTO VALOR NATU	A16249153	GEACAM S.A.	06/07/2016	57	2304 G/442C/42003	82.969,24
Otras formas	ENCOMIENDA PARA EL SEGUIMIENTO Y REVISIÓN DE LOS PLANES DE GESTIÓN DE LOS ESPACIOS RED NATURA 2000 Y SISTEMAS DE ALTO VALOR NATU	A16249153	GEACAM S.A.	06/07/2016	57	2304 G/442C/72003	346.321,74
Otras formas	ENCARGO GEACAM COLABORACIÓN COVID-19	A16249153	GEACAM S.A.	23/03/2020	13	2304 G/442B/42003	5.629.362,63
Otras formas	ENCOMIENDA DE GESTIÓN AMBIENTAL DE GEACAM DEL SERVICIO DE ATENCIÓN A VISITANTES A LOS EENNPP Y A SUS CENTROS DE INTERPRETACIÓN A	A16249153	GEACAM S.A.	18/03/2019	25	2304 G/442C/42003	514.843,30
Otras formas	ENCARGO GEACAM RELATIVO AL SERVICIO DE APOYO TÉCNICO EN DETERMINADAS ACTIVIDADES DE CARÁCTER MATERIAL, TÉCNICO Y DE SERVICIOS AN	A16249153	GEACAM S.A.	24/08/2020	8	2304 G/442C/42003	71.910,21
Otras formas	ENCARGO GEACAM SERVICIO DE COORDINACIÓN DE ACTIVIDADES PREVENTIVAS EN OBRAS DE TRATAMIENTOS SELVÍCOLAS DE MONTAS DEL CATÁLOGO DE	A16249153	GEACAM S.A.	08/06/2020	10	2304 G/442B/42003	14.627,62
Otras formas	SERVICIO DE REGULACIÓN DE ACCESO AL APARCAMIENTO DEL HAYEDO DE TEJERA NEGRA Y AL NACIMIENTO DEL RÍO MUNDO, ASÍ COMO EL MANTENIMI	A16249153	GEACAM S.A.	03/04/2019	9	2304 G/442C/42003	40.028,98
Otras formas	ENCOMIENDA GEACAM RELATIVO A GESTIÓN CINEGÉTICA SOSTENIBLE DE COTOS SOCIALES EN CLM PARA LA ANUALIDAD 2020-2021	A16249153	GEACAM S.A.	15/09/2020	7	2304 G/442B/42003	41.913,39
Otras formas	ENCARGO A GEACAM PARA LA PRESTACIÓN DEL SERVICIO DE ATENCIÓN A VISITANTES EN LOS APARCAMIENTOS DEL HAYEDO DE TEJERA NEGRA (GUADA	A16249153	GEACAM S.A.	30/12/2019	16	2304 G/442C/42003	181.179,51
Otras formas	CONVALIDACIÓN DEL GASTO DEL SERVICIO DE APOYO TÉCNICO EN DETERMINADAS ACTIVIDADES DE CARÁCTER MATERIAL, TÉCNICO Y DE SERVICIOS E	A16249153	GEACAM S.A.	28/10/2020	12	2304 G/442C/42003	191.719,39
Otras formas	ENCARGO GESTIÓN OFERTA PÚBLICA CAZA DEL COTO SOCIAL DE SEVILLEJA DE LA JARA Y DE REFUGIOS DE FAUNA EN TOLEDO ANUALIDADES 2018-20	A16249153	GEACAM S.A.	09/10/2018	30	2304 G/442B/42003	110.767,37
Otras formas	PARTICIPACIÓN DE LA EMPRESA GEACAM EN EL PROYECTO FIREGRUS	A16249153	GEACAM S.A.	15/06/2017	11	2304 G/442B/42003	42.809,89
Otras formas	APORTACIONES EXTRAORDINARIAS A LA EMPRESA GEACAM PARA COMPENSAR PÉRDIDAS EL EJERCICIO 2019	A16249153	GEACAM S.A.	24/03/2020		2304.442B.72003	2.100.000,00
Otras formas	APORTACIONES EXTRAORDINARIAS A LA EMPRESA GEACAM PARA COMPENSAR PÉRDIDAS EL EJERCICIO 2019	A16249153	GEACAM S.A.	22/09/2020		2304.442B.72003	5.081.580,00
Otras formas	Encargo a GEACAM realizacion de tratamientos selvícolas preventivos en el marco del FEADER anualidades 2016-2020	A16249153	GEACAM S.A.	16/03/2016	60	2304 G/442B/72003	18.114.827,04
Otras formas	ENCARGO A GEACAM RELATIVO A TRATAMIENTOS DE SILVICULTURA PREVENTIVA, VIGILANCIA FIJA Y MÓVIL, CONSTRUCCIÓN Y ADECUACIÓN DE INFRA	A16249153	GEACAM S.A.	12/06/2020	10	2304 G/442B/72003	23.234.212,28
Otras formas	OBRAS DEL CENTRO DE INTERPRETACIÓN, DOTACIÓN EXPOSITIVA Y OTRAS INSTALACIONES AUXILIARES ANEXAS AL PARQUE NATURAL DE LAS LAGUNAS	A28476208	TRAGSA	06/03/2019	25	2304 G/442C/63000	449.537,89
Otras formas	ENCARGO TRAGSA ACTUACIONES SELVÍCOLAS POR DAÑOS NEVADA DE ABRIL DE 2018 EN GU	A28476208	TRAGSA	23/08/2018	15	2304 G/442B/69000	18.842,01
Otras formas	ENCARGO A TRAGSATEC DE DESLINDES Y AMOJONAMIENTOS EN DIVERSOS MONTES DE UTILIDAD PÚBLICA EN CLM	A79365821	TRAGSATEC	26/06/2018	30	2304 G/442B/69000	785.639,10
Otras formas	ENCOMIENDA TRAGSATEC SERVICIO DE ASESORAMIENTO PARA EXPLOTACIONES ACUÍCOLAS DE CASTILLA-LA MANCHA	A79365821	TRAGSATEC	15/01/2018	27	2304 G/442B/22706	4.409,74
Otras formas	ENCARGO A TRAGSATEC PARA ASESORAMIENTO A INSTALACIONES DE ACUICULTURA DE CLM	A79365821	TRAGSATEC	24/09/2020	25	2304 G/442B/22706	11.155,92
Otras formas	ENCARGO A TRAGSATEC DEL SERVICIO DE ASESORAMIENTO PARA EXPLOTACIONES ACUÍCOLAS DE CASTILLA-LA MANCHA	A79365821	TRAGSATEC	01/01/2020	9	2304 G/442B/22706	44.023,17

2.- GESTIÓN INDIRECTA DE SERVICIOS PÚBLICOS, CONVENIOS Y OTRAS FORMAS DE COLABORACIÓN

TIPO	OBJETO	NIF DEL ADJUDICATARIO	ADJUDICATARIO	FECHAS DE FORMALIZACIÓN	PLAZO (meses)	APLICACIÓN PRESUPUESTARIA	IMPORTE OBLIGADO DEL EJERCICIO
Convenio	CONVENIO DE COLABORACION CON LA FUNDACIÓN CONAMA PARA LA REALIZACIÓN DEL DECIMOQUINTO CONGRESO NACIONAL DE MEDIO AMBIENTE, CONAM	G82573577	FUNDACIÓN CONAMA	23/07/2020	5	23 04 G/442C/22606	5.000,00
Convenio	CONVENIO DE COLABORACIÓN ENTRE LA JUNTA Y EL AYUNTAMIENTO DE GUADALAJARA PARA EL FUNCIONAMIENTO DEL CENTRO DE RECUPERACIÓN DE ES	P1915500A	AYTO. GUADALAJARA	20/11/2017	41	2304 G/442C/46341	30.000,00
Convenio	CONVENIO CON LA UNIVERSIDAD DE CASTILLA-LA MANCHA PARA LA REALIZACIÓN DE ESTUDIOS CONJUNTOS PARA LA MEJORA DEL CONOCIMIENO DE LA	Q1368009E	UCLM	21/06/2019	18	2304 G/442C/72203	32.116,50
Otras formas	CONVENIO CON LA UCLM PARA EL DESARROLLO DE LA INVESTIGACIÓN AEROBIOLÓGICA EN LA REGIÓN DE CLM	Q1368009E	UCLM	16/09/2020	12	2305 G/442F/42203	50.000,00
Otras formas	ENCARGO CON TRAGSATEC SOBRE ZONAS VULNERAVLES DE CONTAMINACIÓN DE NITRATO (2017-2020)	A79365821	TRAGSATEC	23/12/2017	36	2305 G/442F/22706	100.873,04
Concierto	PROYECTO DE ACTUACIONES PARA LA RETIRADA DE VERTIDOS CON AMIANTO EN LA PARCELA SITA EN LA CALLE LAGUNA DE ARCAS EN EL TÉRMINO MU	A28476208	TRAGSA	03/04/2019	3	2303G/442D/22706	77.458,13
Concierto	PROYECTO DE ACTUACIONES PARA LA RETIRADA DE VERTIDOS CON AMIANTO EN LA PARCELA SITA EN LA CALLE LAGUNA DE ARCAS EN EL TÉRMINO MU	A28476208	TRAGSA	18/09/2019	7	2303 G/442D/22706	1.390.260,21
Concierto	PROYECTO DE ACTUACIÓN EN TERRENOS AFECTADOS POR VERTIDOS DE AMIANTO EN LA PARCELA 4 DEL POLÍGONO 85 EN EL TÉRMINO MUNICIPAL DE T	A28476208	TRAGSA	20/09/2019	3	2303 G/442D/22706	281.616,38
Concierto	PROYECTO DE RETIRADA DE VERTIDOS DE AMIANTO EN EL ENTORNO DEL ARROYO RAMABUJAS EN EL TÉRMINO MUNICIPAL DE TOLEDO	A28476208	TRAGSA	01/10/2020	3	2303 G/442D/22706	216.778,01
Concierto	PROYECTO DE DESVÍO DEL ARROYO RAMABUJAS EN SU TRAMO AFECTADO POR VERTIDOS DE AMIANTO EN POLÍGONO 85 DEL TÉRMINO MUNICIPAL DE TOL	A28476208	TRAGSA	01/10/2020	3	2303 G/442D/22706	179.023,66
Concierto	#PROPUESTA DE ACTUACIONES PARA LA RETIRADA Y VALORIZACIÓN DE LOS NFU ALMACENADOS EN LA PARCELA 555, POLÍGONO 19, RECINTO 19 DEL	A28476209	TRAGSA	10/04/2019	1	2303G/442D/22706	4.427,99
Concierto	#PROPUESTA DE ACTUACIONES PARA LA RETIRADA Y VALORIZACIÓN DE LOS NFU ALMACENADOS EN LAS PARCELAS 496, 500, 504, 539 Y 555 (A EXC	A28476210	TRAGSA	02/05/2019	1	2303G/442D/22706	5.431,60
Otros	APOYO TÉCNICO PARA LA IMPLANTACIÓN EL PLAN INTEGRADO DE GESTIÓN DE RESIDUOS DE C-LM 2018-2020 (Orden de encargo)	A16249153	GEACAM S.A.	06/02/2018	24	2305 G/442D/42003	56.028,10
Otros	APOYO TÉCNICO EN ACTIVIDADES DE CARÁCTER MATERIAL, TÉCNICO Y DE SERVICIOS QUE SON COMPETENCIA DE LA VICECONSEJERÍA DE MEDIO EN	A16249153	GEACAM S.A.	22/09/2020	6	2303 G/442D/42003	1.057.794,69
Otros	APOYO TÉCNICO EN ACTIVIDADES DE CARÁCTER MATERIAL, TÉCNICO Y DE SERVICIOS QUE SON COMPETENCIA DE LA VICECONSEJERÍA DE MEDIO EN	A16249153	GEACAM S.A.	03/08/2020	6	2303 G/442D/42003	631.920,81
Convenio	Programa de dispensación de metadona en oficinas de farmacia y programa de distribucion de material de venopunción para personas	Q4500386J	CONSEJO DE COLEGIOS OFICIALES DE FARMACÉUTICOS DE CLM	26/06/2020	12	2606 G/413A/48243	46.565,00
Convenio	Dotar de determinados medios materiales a los Servicios Oficiales de Salud Pública ubicados en dicha localidad	P0203000E	AYTO. ELCHE DE LA SIERRA	27/10/2020	12	2606 G/413B/46211	4.000,00
Convenio	Dotar de determinados medios materiales a los Servicios Oficiales de Salud Pública ubicados en dicha localidad	P1911000F	AYTO COGOLLUDO	15/07/2020	12	2606 G/413B/46211	3.580,00
Convenio	Dotar de determinados medios materiales a los Servicios Oficiales de Salud Pública ubicados en dicha localidad	P1916900B	AYTO. HORCHE	20/07/2020	12	2606 G/413B/46211	8.400,00
Convenio	Dotar de determinados medios materiales a los Servicios Oficiales de Salud Pública ubicados en dicha localidad	P1922100A	AYTO. MOLINA DE ARAGÓN	20/07/2020	12	2606 G/413B/46211	5.000,00
Convenio	Dotar de determinados medios materiales a los Servicios Oficiales de Salud Pública ubicados en dicha localidad	P1925300D	AYTO. PASTRANA	14/08/2020	12	2606 G/413B/46211	2.700,00
Convenio	Dotar de determinados medios materiales a los Servicios Oficiales de Salud Pública ubicados en dicha localidad	P1931000B	AYTO. SIGÜENZA	24/07/2020	12	2606 G/413B/46211	5.600,00

2.- GESTIÓN INDIRECTA DE SERVICIOS PÚBLICOS, CONVENIOS Y OTRAS FORMAS DE COLABORACIÓN

TIPO	OBJETO	NIF DEL ADJUDICATARIO	ADJUDICATARIO	FECHAS DE FORMALIZACIÓN	PLAZO (meses)	APLICACIÓN PRESUPUESTARIA	IMPORTE OBLIGADO DEL EJERCICIO
Convenio	Dotar de determinados medios materiales a los Servicios Oficiales de Salud Pública ubicados en dicha localidad	P1603300C	AYTO. BELMONTE	29/10/2020	12	2606 G/413B/46211	4.500,00
Convenio	Ayuda a domicilio	P0200100F	AYTO. ABENGIBRE	05/06/2020	12	2705 G/313A/46111	30.703,39
Convenio	Ayuda a domicilio	P1300100C	AYTO. ABENOJAR	09/06/2020	12	2705 G/313A/46111	98.499,65
Convenio	Ayuda a domicilio	P1900200E	AYTO. ABLANQUE	14/06/2020	12	2705 G/313A/46111	4.928,75
Convenio	Ayuda a domicilio	P5290001F	AYTO. AGUAS NUEVAS	09/06/2020	12	2705 G/313A/46111	114.483,63
Convenio	Ayuda a domicilio	P1300200A	AYTO. AGUDO	06/07/2020	12	2705 G/313A/46111	2.450,24
Convenio	Ayuda a domicilio	P4500100E	AYTO. AJOFRIN	16/06/2020	12	2705 G/313A/46111	62.895,78
Convenio	Ayuda a domicilio	P4500200C	AYTO. ALAMEDA DE LA SAGRA	05/06/2020	12	2705 G/313A/46111	58.900,00
Convenio	Ayuda a domicilio	P1300300I	AYTO. ALAMILLO	08/06/2020	12	2705 G/313A/46111	39.769,28
Convenio	Ayuda a domicilio	P1600300F	AYTO. ALARCON	09/06/2020	12	2705 G/313A/46111	16.718,18
Convenio	Ayuda a domicilio	P0200200D	AYTO. ALATOZ	16/06/2020	12	2705 G/313A/46111	3.920,38
Convenio	Ayuda a domicilio	P0200300B	AYTO. ALBACETE	18/06/2020	12	2705 G/313A/46111	1.098.963,82
Convenio	Ayuda a domicilio	P1300400G	AYTO. ALBALADEJO	15/06/2020	12	2705 G/313A/46111	110.314,87
Convenio	Ayuda a domicilio	P1600400D	AYTO. ALBALADEJO DEL CUENDE	03/06/2020	12	2705 G/313A/46111	18.065,81
Convenio	Ayuda a domicilio	P1900700D	AYTO. ALBALATE DE ZORITA	09/06/2020	12	2705 G/313A/46111	22.627,02
Convenio	Ayuda a domicilio	P1600500A	AYTO. ALBALATE NOGUERAS	16/06/2020	12	2705 G/313A/46111	23.362,10
Convenio	Ayuda a domicilio	P1900800B	AYTO. ALBARES	10/06/2020	12	2705 G/313A/46111	31.447,89
Convenio	Ayuda a domicilio	P4500300A	AYTO. ALBARREAL DE TAJO	12/06/2020	12	2705 G/313A/46111	51.982,78
Convenio	Ayuda a domicilio	P0200400J	AYTO. ALBATANA	05/06/2020	12	2705 G/313A/46111	44.961,90
Convenio	Ayuda a domicilio	P0200500G	AYTO. ALBOREA	24/06/2020	12	2705 G/313A/46111	21.288,82
Convenio	Ayuda a domicilio	P4500400I	AYTO. ALCABON	05/06/2020	12	2705 G/313A/46111	29.949,47
Convenio	Ayuda a domicilio	P0200600E	AYTO. ALCADOZO	15/06/2020	12	2705 G/313A/46111	47.421,57
Convenio	Ayuda a domicilio	P1600800E	AYTO. ALCALA DE LA VEGA	04/06/2020	12	2705 G/313A/46111	9.857,50
Convenio	Ayuda a domicilio	P0200700C	AYTO. ALCALA DEL JUCAR	08/06/2020	12	2705 G/313A/46111	83.343,27
Convenio	Ayuda a domicilio	P1600900C	AYTO. ALCANTUD	04/06/2020	12	2705 G/313A/46111	4.919,33
Convenio	Ayuda a domicilio	P4500500F	AYTO. ALCAÑIZO	05/06/2020	12	2705 G/313A/46111	36.278,69
Convenio	Ayuda a domicilio	P0200800A	AYTO. ALCARAZ	05/06/2020	12	2705 G/313A/46111	109.328,21
Convenio	Ayuda a domicilio	P4500600D	AYTO. ALCAUDETE LA JARA	08/06/2020	12	2705 G/313A/46111	109.183,45
Convenio	Ayuda a domicilio	P1300500D	AYTO. ALCAZAR DE SAN JUAN	01/07/2020	12	2705 G/313A/46111	678.977,71
Convenio	Ayuda a domicilio	P1601000A	AYTO. ALCAZAR DEL REY	04/06/2020	12	2705 G/313A/46111	10.809,33
Convenio	Ayuda a domicilio	P1300600B	AYTO. ALCOBA DE LOS MONTES	25/06/2020	12	2705 G/313A/46111	53.509,47
Convenio	Ayuda a domicilio	P1300700J	AYTO. ALCOLEA DE CALATRAVA	08/06/2020	12	2705 G/313A/46111	61.094,55
Convenio	Ayuda a domicilio	P4500700B	AYTO. ALCOLEA DE TAJO	08/06/2020	12	2705 G/313A/46111	25.039,57
Convenio	Ayuda a domicilio	P1601200G	AYTO. ALCONCHEL DE LA ESTRELLA	11/06/2020	12	2705 G/313A/46111	9.574,78
Convenio	Ayuda a domicilio	P1901500G	AYTO. ALCOROCHES	23/06/2020	12	2705 G/313A/46111	12.109,84

2.- GESTIÓN INDIRECTA DE SERVICIOS PÚBLICOS, CONVENIOS Y OTRAS FORMAS DE COLABORACIÓN

TIPO	OBJETO	NIF DEL ADJUDICATARIO	ADJUDICATARIO	FECHAS DE FORMALIZACIÓN	PLAZO (meses)	APLICACIÓN PRESUPUESTARIA	IMPORTE OBLIGADO DEL EJERCICIO
Convenio	Ayuda a domicilio	P1300800H	AYTO. ALCUBILLAS	09/06/2020	12	2705 G/313A/46111	41.286,54
Convenio	Ayuda a domicilio	P1300900F	AYTO. ALDEA DEL REY	23/06/2020	12	2705 G/313A/46111	29.400,71
Convenio	Ayuda a domicilio	P4500900H	AYTO. ALDEANUEVA DE BARBARROYA	05/06/2020	12	2705 G/313A/46111	27.989,28
Convenio	Ayuda a domicilio	P4501000F	AYTO. ALDEANUEVA DE SAN BARTOLOME	08/06/2020	12	2705 G/313A/46111	59.672,77
Convenio	Ayuda a domicilio	P1902100E	AYTO. ALGORA	10/06/2020	12	2705 G/313A/46111	19.649,04
Convenio	Ayuda a domicilio	P1301000D	AYTO. ALHAMBRA	09/06/2020	12	2705 G/313A/46111	30.722,24
Convenio	Ayuda a domicilio	P1902200C	AYTO. ALHONDIGA	15/06/2020	12	2705 G/313A/46111	7.378,99
Convenio	Ayuda a domicilio	P1601400C	AYTO. ALIAGUILLA	04/06/2020	12	2705 G/313A/46111	15.662,69
Convenio	Ayuda a domicilio	P1301100B	AYTO. ALMADEN	03/06/2020	12	2705 G/313A/46111	126.243,90
Convenio	Ayuda a domicilio	P1301200J	AYTO. ALMADENEJOS	08/06/2020	12	2705 G/313A/46111	23.823,87
Convenio	Ayuda a domicilio	P1301300H	AYTO. ALMAGRO	05/06/2020	12	2705 G/313A/46111	348.829,36
Convenio	Ayuda a domicilio	P0200900I	AYTO. ALMANSA	17/06/2020	12	2705 G/313A/46111	426.728,14
Convenio	Ayuda a domicilio	P1301400F	AYTO. ALMEDINA	09/06/2020	12	2705 G/313A/46111	58.937,70
Convenio	Ayuda a domicilio	P4501100D	AYTO. ALMENDRAL DE LA CAÑADA	05/06/2020	12	2705 G/313A/46111	9.075,31
Convenio	Ayuda a domicilio	P1601600H	AYTO. ALMENDROS	04/06/2020	12	2705 G/313A/46111	17.688,85
Convenio	Ayuda a domicilio	P1301500C	AYTO. ALMODOVAR DEL CAMPO	03/06/2020	12	2705 G/313A/46111	180.807,63
Convenio	Ayuda a domicilio	P1601700F	AYTO. ALMODOVAR DEL PINAR	05/06/2020	12	2705 G/313A/46111	13.900,40
Convenio	Ayuda a domicilio	P1902600D	AYTO. ALMOGUERA	04/06/2020	12	2705 G/313A/46111	73.705,10
Convenio	Ayuda a domicilio	P4501200B	AYTO. ALMONACID DE TOLEDO	09/06/2020	12	2705 G/313A/46111	7.869,04
Convenio	Ayuda a domicilio	P1902700B	AYTO. ALMONACID DE ZORITA	25/06/2020	12	2705 G/313A/46111	19.950,61
Convenio	Ayuda a domicilio	P1601800D	AYTO. ALMONACID DEL MARQUESADO	17/06/2020	12	2705 G/313A/46111	39.543,10
Convenio	Ayuda a domicilio	P4501300J	AYTO. ALMOROX	12/06/2020	12	2705 G/313A/46111	41.380,78
Convenio	Ayuda a domicilio	P1301600A	AYTO. ALMURADIEL	08/06/2020	12	2705 G/313A/46111	29.553,66
Convenio	Ayuda a domicilio	P1902900H	AYTO. ALOVERA	12/06/2020	12	2705 G/313A/46111	109.388,35
Convenio	Ayuda a domicilio	P0201000G	AYTO. ALPERA	17/06/2020	12	2705 G/313A/46111	56.176,46
Convenio	Ayuda a domicilio	P1601900B	AYTO. ALTAREJOS	11/06/2020	12	2705 G/313A/46111	20.226,05
Convenio	Ayuda a domicilio	P1903200B	AYTO. ALUSTANTE	16/06/2020	12	2705 G/313A/46111	5.164,35
Convenio	Ayuda a domicilio	P1301700I	AYTO. ANCHURAS	08/06/2020	12	2705 G/313A/46111	26.549,66
Convenio	Ayuda a domicilio	P1903800I	AYTO. ANQUELA DEL DUCADO	22/07/2020	6	2705 G/313A/46111	621,98
Convenio	Ayuda a domicilio	P4501400H	AYTO. AÑOVER DE TAJO	04/06/2020	12	2705 G/313A/46111	134.523,26
Convenio	Ayuda a domicilio	P1904100C	AYTO. ARANZUEQUE	09/06/2020	12	2705 G/313A/46111	24.134,86
Convenio	Ayuda a domicilio	P1904200A	AYTO. ARBANCON	15/06/2020	12	2705 G/313A/46111	980,10
Convenio	Ayuda a domicilio	P1602100H	AYTO. ARCAS	19/06/2020	12	2705 G/313A/46111	23.314,98
Convenio	Ayuda a domicilio	P1602300D	AYTO. ARCOS DE LA SIERRA	08/06/2020	12	2705 G/313A/46111	8.849,14
Convenio	Ayuda a domicilio	P1300020C	AYTO. ARENALES DE SAN GREGORIO	09/06/2020	12	2705 G/313A/46111	31.775,56
Convenio	Ayuda a domicilio	P1301800G	AYTO. ARENAS DE SAN JUAN	08/06/2020	12	2705 G/313A/46111	29.223,82

2.- GESTIÓN INDIRECTA DE SERVICIOS PÚBLICOS, CONVENIOS Y OTRAS FORMAS DE COLABORACIÓN

TIPO	OBJETO	NIF DEL ADJUDICATARIO	ADJUDICATARIO	FECHAS DE FORMALIZACIÓN	PLAZO (meses)	APLICACIÓN PRESUPUESTARIA	IMPORTE OBLIGADO DEL EJERCICIO
Convenio	Ayuda a domicilio	P1301900E	AYTO. ARGAMASILLA DE ALBA	03/06/2020	12	2705 G/313A/46111	109.026,26
Convenio	Ayuda a domicilio	P1302000C	AYTO. ARGAMASILLA DE CALATRAVA	10/06/2020	12	2705 G/313A/46111	214.373,16
Convenio	Ayuda a domicilio	P4501600C	AYTO. ARGES	05/06/2020	12	2705 G/313A/46111	16.454,30
Convenio	Ayuda a domicilio	P1602400B	AYTO. ARGUISUELAS	04/06/2020	12	2705 G/313A/46111	7.435,54
Convenio	Ayuda a domicilio	P1904700J	AYTO. ARMUÑA DE TAJUÑA	15/06/2020	12	2705 G/313A/46111	14.164,27
Convenio	Ayuda a domicilio	P1302100A	AYTO. ARROBA DE LOS MONTES	23/06/2020	12	2705 G/313A/46111	37.582,91
Convenio	Ayuda a domicilio	P1602600G	AYTO. ATALAYA DEL CAÑAVATE	04/06/2020	12	2705 G/313A/46111	14.757,98
Convenio	Ayuda a domicilio	P1905100B	AYTO. ATIENZA	09/06/2020	12	2705 G/313A/46111	11.770,58
Convenio	Ayuda a domicilio	P1905200J	AYTO. AUÑON	29/06/2020	5	2705 G/313A/46111	1.036,64
Convenio	Ayuda a domicilio	P0201100E	AYTO. AYNA	05/06/2020	12	2705 G/313A/46111	41.050,10
Convenio	Ayuda a domicilio	P1905400F	AYTO. AZUQUECA DE HENARES	05/06/2020	12	2705 G/313A/46111	262.824,85
Convenio	Ayuda a domicilio	P4501700A	AYTO. AZUTAN	08/06/2020	12	2705 G/313A/46111	4.909,90
Convenio	Ayuda a domicilio	P0201200C	AYTO. BALAZOTE	05/06/2020	12	2705 G/313A/46111	29.723,30
Convenio	Ayuda a domicilio	P0201300A	AYTO. BALSA DE VES	05/06/2020	12	2705 G/313A/46111	2.508,70
Convenio	Ayuda a domicilio	P1602700E	AYTO. BARAJAS DE MELO	08/06/2020	12	2705 G/313A/46111	43.389,74
Convenio	Ayuda a domicilio	P1602900A	AYTO. BARCHIN DEL HOYO	03/06/2020	12	2705 G/313A/46111	8.377,94
Convenio	Ayuda a domicilio	P4501800I	AYTO. BARCIENCE	12/06/2020	12	2705 G/313A/46111	8.104,64
Convenio	Ayuda a domicilio	P4501900G	AYTO. BARGAS	05/06/2020	12	2705 G/313A/46111	50.638,06
Convenio	Ayuda a domicilio	P0201500F	AYTO. BARRAX	19/06/2020	12	2705 G/313A/46111	47.506,38
Convenio	Ayuda a domicilio	P1603200E	AYTO. BELINCHON	04/06/2020	12	2705 G/313A/46111	23.352,67
Convenio	Ayuda a domicilio	P1603300C	AYTO. BELMONTE	04/06/2020	12	2705 G/313A/46111	129.259,58
Convenio	Ayuda a domicilio	P1603400A	AYTO. BELMONTEJO	12/06/2020	12	2705 G/313A/46111	13.297,26
Convenio	Ayuda a domicilio	P4502000E	AYTO. BELVIS DE LA JARA	04/06/2020	12	2705 G/313A/46111	119.062,82
Convenio	Ayuda a domicilio	P1603500H	AYTO. BETETA	18/06/2020	12	2705 G/313A/46111	17.858,48
Convenio	Ayuda a domicilio	P0201600D	AYTO. BIENSERVIDA	09/06/2020	12	2705 G/313A/46111	38.534,74
Convenio	Ayuda a domicilio	P0201700B	AYTO. BOGARRA	09/06/2020	12	2705 G/313A/46111	57.694,26
Convenio	Ayuda a domicilio	P1302300G	AYTO. BOLAÑOS DE CALATRAVA	12/06/2020	12	2705 G/313A/46111	250.407,86
Convenio	Ayuda a domicilio	P0201800J	AYTO. BONETE	09/06/2020	12	2705 G/313A/46111	22.636,45
Convenio	Ayuda a domicilio	P1603700D	AYTO. BONICHES	15/06/2020	12	2705 G/313A/46111	19.903,49
Convenio	Ayuda a domicilio	P4502100C	AYTO. BOROX	08/06/2020	12	2705 G/313A/46111	92.374,05
Convenio	Ayuda a domicilio	P1302400E	AYTO. BRAZATORTAS	10/06/2020	12	2705 G/313A/46111	29.874,08
Convenio	Ayuda a domicilio	P1906500B	AYTO. BRIHUEGA	12/06/2020	12	2705 G/313A/46111	106.641,98
Convenio	Ayuda a domicilio	P1604000H	AYTO. BUENACHE DE ALARCON	15/06/2020	12	2705 G/313A/46111	25.510,77
Convenio	Ayuda a domicilio	P4502200A	AYTO. BUENAVENTURA	12/06/2020	12	2705 G/313A/46111	4.928,75
Convenio	Ayuda a domicilio	P1604200D	AYTO. BUENDIA	08/06/2020	12	2705 G/313A/46111	30.957,84
Convenio	Ayuda a domicilio	P4502300I	AYTO. BURGUILLOS	05/06/2020	12	2705 G/313A/46111	13.042,82

2.- GESTIÓN INDIRECTA DE SERVICIOS PÚBLICOS, CONVENIOS Y OTRAS FORMAS DE COLABORACIÓN

TIPO	OBJETO	NIF DEL ADJUDICATARIO	ADJUDICATARIO	FECHAS DE FORMALIZACIÓN	PLAZO (meses)	APLICACIÓN PRESUPUESTARIA	IMPORTE OBLIGADO DEL EJERCICIO
Convenio	Ayuda a domicilio	P4502400G	AYTO. BURUJON	05/06/2020	12	2705 G/313A/46111	35.867,74
Convenio	Ayuda a domicilio	P1907000B	AYTO. CABANILLAS DEL CAMPO	10/06/2020	12	2705 G/313A/46111	125.047,06
Convenio	Ayuda a domicilio	P4502500D	AYTO. CABAÑAS DE LA SAGRA	05/06/2020	12	2705 G/313A/46111	72.590,75
Convenio	Ayuda a domicilio	P4502700J	AYTO. CABEZAMESADA	16/06/2020	12	2705 G/313A/46111	29.987,17
Convenio	Ayuda a domicilio	P1302500B	AYTO. CABEZARADOS	19/06/2020	12	2705 G/313A/46111	12.581,04
Convenio	Ayuda a domicilio	P1302600J	AYTO. CABEZARRUBIAS DEL PUERTO	18/06/2020	12	2705 G/313A/46111	66.571,14
Convenio	Ayuda a domicilio	P4502800H	AYTO. CALERA Y CHOZAS	05/06/2020	12	2705 G/313A/46111	191.230,74
Convenio	Ayuda a domicilio	P4502900F	AYTO. CALERUELA	05/06/2020	12	2705 G/313A/46111	14.878,32
Convenio	Ayuda a domicilio	P1302700H	AYTO. CALZADA DE CALATRAVA	05/06/2020	12	2705 G/313A/46111	121.059,99
Convenio	Ayuda a domicilio	P4503100B	AYTO. CAMARENA	09/06/2020	12	2705 G/313A/46111	50.559,76
Convenio	Ayuda a domicilio	P1604300B	AYTO. CAMPILLO DE ALTOBUEY	05/06/2020	12	2705 G/313A/46111	70.255,92
Convenio	Ayuda a domicilio	P1604400J	AYTO. CAMPILLOS PARAVIENTOS	17/06/2020	12	2705 G/313A/46111	14.494,11
Convenio	Ayuda a domicilio	P1604500G	AYTO. CAMPILLOS SIERRA	05/06/2020	12	2705 G/313A/46111	8.839,71
Convenio	Ayuda a domicilio	P1302800F	AYTO. CAMPO DE CRIPTANA	10/06/2020	12	2705 G/313A/46111	272.391,30
Convenio	Ayuda a domicilio	P1606000F	AYTO. CAMPOS DEL PARAISO	23/06/2020	12	2705 G/313A/46111	121.840,68
Convenio	Ayuda a domicilio	P4503400F	AYTO. CAMUÑAS	29/06/2020	12	2705 G/313A/46111	55.224,64
Convenio	Ayuda a domicilio	P1604600E	AYTO. CANALEJAS	15/06/2020	12	2705 G/313A/46111	29.977,74
Convenio	Ayuda a domicilio	P1907700G	AYTO. CANREDONDO	09/06/2020	12	2705 G/313A/46111	1.479,57
Convenio	Ayuda a domicilio	P1907800E	AYTO. CANTALOJAS	18/06/2020	12	2705 G/313A/46111	9.829,23
Convenio	Ayuda a domicilio	P1302900D	AYTO. CAÑADA DE CALATRAVA	19/06/2020	12	2705 G/313A/46111	4.429,28
Convenio	Ayuda a domicilio	P1604800A	AYTO. CAÑADA JUNCOSA	05/06/2020	12	2705 G/313A/46111	14.757,98
Convenio	Ayuda a domicilio	P1604900I	AYTO. CAÑAMARES	15/06/2020	12	2705 G/313A/46111	14.729,71
Convenio	Ayuda a domicilio	P1605100E	AYTO. CAÑAVERAS	04/06/2020	12	2705 G/313A/46111	25.557,89
Convenio	Ayuda a domicilio	P1605200C	AYTO. CAÑAVERUELAS	17/06/2020	12	2705 G/313A/46111	12.797,79
Convenio	Ayuda a domicilio	P1605300A	AYTO. CAÑETE	05/06/2020	12	2705 G/313A/46111	26.509,71
Convenio	Ayuda a domicilio	P1605400I	AYTO. CAÑIZARES	04/06/2020	12	2705 G/313A/46111	22.990,00
Convenio	Ayuda a domicilio	P1303000B	AYTO. CARACUEL DE CALATRAVA	17/06/2020	12	2705 G/313A/46111	2.959,14
Convenio	Ayuda a domicilio	P1605600D	AYTO. CARBONERA DE GUADAZAON	09/06/2020	12	2705 G/313A/46111	42.992,29
Convenio	Ayuda a domicilio	P0202000F	AYTO. CARCELEN	05/06/2020	12	2705 G/313A/46111	112.020,90
Convenio	Ayuda a domicilio	P1605700B	AYTO. CARDENETE	03/06/2020	12	2705 G/313A/46111	82.808,69
Convenio	Ayuda a domicilio	P4503500C	AYTO. CARDIEL DE LOS MONTES	15/06/2020	12	2705 G/313A/46111	19.790,40
Convenio	Ayuda a domicilio	P4503600A	AYTO. CARMENA	08/06/2020	6	2705 G/313A/46111	6.446,02
Convenio	Ayuda a domicilio	P4503800G	AYTO. CARRANQUE	09/06/2020	12	2705 G/313A/46111	38.355,68
Convenio	Ayuda a domicilio	P1605800J	AYTO. CARRASCOSA	08/06/2020	12	2705 G/313A/46111	5.607,28
Convenio	Ayuda a domicilio	P4503900E	AYTO. CARRICHES	05/06/2020	12	2705 G/313A/46111	10.809,33
Convenio	Ayuda a domicilio	P1303100J	AYTO. CARRION DE CALATRAVA	08/06/2020	12	2705 G/313A/46111	128.429,52

2.- GESTIÓN INDIRECTA DE SERVICIOS PÚBLICOS, CONVENIOS Y OTRAS FORMAS DE COLABORACIÓN

TIPO	OBJETO	NIF DEL ADJUDICATARIO	ADJUDICATARIO	FECHAS DE FORMALIZACIÓN	PLAZO (meses)	APLICACIÓN PRESUPUESTARIA	IMPORTE OBLIGADO DEL EJERCICIO
Convenio	Ayuda a domicilio	P4504100A	AYTO. CASARRUBIOS DEL MONTE	10/06/2020	12	2705 G/313A/46111	64.007,81
Convenio	Ayuda a domicilio	P1606100D	AYTO. CASAS DE BENITEZ	08/06/2020	12	2705 G/313A/46111	45.574,46
Convenio	Ayuda a domicilio	P1606200B	AYTO. CASAS DE FERNANDO ALONSO	04/06/2020	12	2705 G/313A/46111	90.253,65
Convenio	Ayuda a domicilio	P1606500E	AYTO. CASAS DE HARO	05/06/2020	12	2705 G/313A/46111	78.351,14
Convenio	Ayuda a domicilio	P0202100D	AYTO. CASAS DE JUAN NUÑEZ	10/06/2020	12	2705 G/313A/46111	83.034,86
Convenio	Ayuda a domicilio	P0202200B	AYTO. CASAS DE LAZARO	05/06/2020	12	2705 G/313A/46111	27.939,26
Convenio	Ayuda a domicilio	P1606600C	AYTO. CASAS DE LOS PINOS	04/06/2020	12	2705 G/313A/46111	47.779,68
Convenio	Ayuda a domicilio	P0202300J	AYTO. CASAS DE VES	05/06/2020	12	2705 G/313A/46111	21.467,87
Convenio	Ayuda a domicilio	P1606400H	AYTO. CASAS GUIJARRO	10/06/2020	12	2705 G/313A/46111	4.410,43
Convenio	Ayuda a domicilio	P0202400H	AYTO. CASAS IBAÑEZ	15/06/2020	12	2705 G/313A/46111	146.255,74
Convenio	Ayuda a domicilio	P4504200I	AYTO. CASASBUENAS	16/06/2020	12	2705 G/313A/46111	2.214,64
Convenio	Ayuda a domicilio	P1606700A	AYTO. CASASIMARRO	05/06/2020	12	2705 G/313A/46111	128.062,74
Convenio	Ayuda a domicilio	P1606800I	AYTO. CASTEJON	23/06/2020	12	2705 G/313A/46111	18.904,54
Convenio	Ayuda a domicilio	P1908900B	AYTO. CASTEJON DE HENARES	18/08/2020	12	2705 G/313A/46111	1.479,57
Convenio	Ayuda a domicilio	P1303300F	AYTO. CASTELLAR DE SANTIAGO	10/06/2020	12	2705 G/313A/46111	84.539,77
Convenio	Ayuda a domicilio	P1909200F	AYTO. CASTILFORTE	18/06/2020	12	2705 G/313A/46111	20.393,54
Convenio	Ayuda a domicilio	P1606900G	AYTO. CASTILLEJO DE INIESTA	02/07/2020	12	2705 G/313A/46111	9.961,17
Convenio	Ayuda a domicilio	P4504300G	AYTO. CASTILLO DE BAYUELA	05/06/2020	12	2705 G/313A/46111	55.554,48
Convenio	Ayuda a domicilio	P1607300I	AYTO. CASTILLO DE GARCIMUÑOZ	05/06/2020	12	2705 G/313A/46111	5.315,87
Convenio	Ayuda a domicilio	P0202500E	AYTO. CAUDETE	17/06/2020	12	2705 G/313A/46111	51.586,98
Convenio	Ayuda a domicilio	P4504500B	AYTO. CAZALEGAS	05/06/2020	12	2705 G/313A/46111	105.154,45
Convenio	Ayuda a domicilio	P4504600J	AYTO. CEBOLLA	17/06/2020	12	2705 G/313A/46111	74.704,05
Convenio	Ayuda a domicilio	P4504700H	AYTO. CEDILLO DEL CONDADO	08/06/2020	12	2705 G/313A/46111	46.035,06
Convenio	Ayuda a domicilio	P1909500I	AYTO. CENDEJAS DE ENMEDIO	12/06/2020	12	2705 G/313A/46111	1.470,14
Convenio	Ayuda a domicilio	P0202600C	AYTO. CENIZATE	08/06/2020	12	2705 G/313A/46111	46.290,69
Convenio	Ayuda a domicilio	P4504900D	AYTO. CERVERA DE LOS MONTES	05/06/2020	12	2705 G/313A/46111	44.961,90
Convenio	Ayuda a domicilio	P1607400G	AYTO. CERVERA DEL LLANO	12/06/2020	12	2705 G/313A/46111	19.158,99
Convenio	Ayuda a domicilio	P1912400G	AYTO. CHECA	25/06/2020	12	2705 G/313A/46111	12.043,87
Convenio	Ayuda a domicilio	P1602200F	AYTO. CHILLARON DE CUENCA	09/06/2020	12	2705 G/313A/46111	9.857,50
Convenio	Ayuda a domicilio	P1303800E	AYTO. CHILLON	03/06/2020	12	2705 G/313A/46111	53.292,72
Convenio	Ayuda a domicilio	P1912600B	AYTO. CHILOECHES	16/06/2020	12	2705 G/313A/46111	93.363,57
Convenio	Ayuda a domicilio	P0202900G	AYTO. CHINCHILLA	03/06/2020	12	2705 G/313A/46111	199.008,41
Convenio	Ayuda a domicilio	P4505600I	AYTO. CHOZAS DE CANALES	08/06/2020	12	2705 G/313A/46111	66.241,30
Convenio	Ayuda a domicilio	P4505700G	AYTO. CHUECA	15/06/2020	12	2705 G/313A/46111	6.389,47
Convenio	Ayuda a domicilio	P1608400F	AYTO. CHUMILLAS	09/06/2020	12	2705 G/313A/46111	23.578,85
Convenio	Ayuda a domicilio	P1910100E	AYTO. CIFUENTES	12/06/2020	12	2705 G/313A/46111	57.898,05

2.- GESTIÓN INDIRECTA DE SERVICIOS PÚBLICOS, CONVENIOS Y OTRAS FORMAS DE COLABORACIÓN

TIPO	OBJETO	NIF DEL ADJUDICATARIO	ADJUDICATARIO	FECHAS DE FORMALIZACIÓN	PLAZO (meses)	APLICACIÓN PRESUPUESTARIA	IMPORTE OBLIGADO DEL EJERCICIO
Convenio	Ayuda a domicilio	P4505000B	AYTO. CIRUELOS	08/06/2020	12	2705 G/313A/46111	31.956,78
Convenio	Ayuda a domicilio	P1303400D	AYTO. CIUDAD REAL	24/06/2020	12	2705 G/313A/46111	693.412,07
Convenio	Ayuda a domicilio	P4505100J	AYTO. COBEJA	08/06/2020	12	2705 G/313A/46111	69.352,64
Convenio	Ayuda a domicilio	P1910700B	AYTO. COBETA	15/06/2020	12	2705 G/313A/46111	32.277,20
Convenio	Ayuda a domicilio	P4505200H	AYTO. COBISA	16/06/2020	12	2705 G/313A/46111	16.963,20
Convenio	Ayuda a domicilio	P1911000F	AYTO. COGOLLUDO	01/07/2020	12	2705 G/313A/46111	40.814,62
Convenio	Ayuda a domicilio	P1911400H	AYTO. CONDEMIOS DE ARRIBA	11/06/2020	12	2705 G/313A/46111	17.971,57
Convenio	Ayuda a domicilio	P4505300F	AYTO. CONSUEGRA	12/06/2020	12	2705 G/313A/46111	147.674,08
Convenio	Ayuda a domicilio	P1911800I	AYTO. CORDUENTE	10/06/2020	12	2705 G/313A/46111	24.628,27
Convenio	Ayuda a domicilio	P4505400D	AYTO. CORRAL DE ALMAGUER	12/06/2020	12	2705 G/313A/46111	176.737,70
Convenio	Ayuda a domicilio	P1303500A	AYTO. CORRAL DE CALATRAVA	09/06/2020	12	2705 G/313A/46111	103.202,22
Convenio	Ayuda a domicilio	P0202700A	AYTO. CORRAL RUBIO	05/06/2020	12	2705 G/313A/46111	25.793,49
Convenio	Ayuda a domicilio	P0202800I	AYTO. COTILLAS	05/06/2020	12	2705 G/313A/46111	25.459,55
Convenio	Ayuda a domicilio	P1303700G	AYTO. COZAR	12/06/2020	12	2705 G/313A/46111	192.698,28
Convenio	Ayuda a domicilio	P1607900F	AYTO. CUENCA	17/08/2020	12	2705 G/313A/46111	604.517,52
Convenio	Ayuda a domicilio	P4505500A	AYTO. CUERVA	22/06/2020	12	2705 G/313A/46111	24.059,47
Convenio	Ayuda a domicilio	P1608000D	AYTO. CUEVA HIERRO	08/06/2020	12	2705 G/313A/46111	10.799,90
Convenio	Ayuda a domicilio	P1303900C	AYTO. DAIMIEL	04/06/2020	12	2705 G/313A/46111	739.959,43
Convenio	Ayuda a domicilio	P1611700D	AYTO. DE HUETE, PE	15/06/2020	12	2705 G/313A/46111	64.564,03
Convenio	Ayuda a domicilio	P1305100H	AYTO. DE LUCIANA	09/06/2020	12	2705 G/313A/46111	26.603,95
Convenio	Ayuda a domicilio	P1618200H	AYTO. DE PUEBLA DEL SALVADOR	17/06/2020	12	2705 G/313A/46111	8.849,14
Convenio	Ayuda a domicilio	P0207600H	AYTO. DE VIANOS	09/06/2020	12	2705 G/313A/46111	38.808,03
Convenio	Ayuda a domicilio	P0208600G	AYTO. DE YESTE	18/06/2020	12	2705 G/313A/46111	126.806,77
Convenio	Ayuda a domicilio	P4505900C	AYTO. DOSBARRIOS	06/07/2020	12	2705 G/313A/46111	32.757,82
Convenio	Ayuda a domicilio	P1912800H	AYTO. DRIEBES	10/06/2020	12	2705 G/313A/46111	33.417,50
Convenio	Ayuda a domicilio	P1600200H	AYTO. EL ACEBRON	03/06/2020	12	2705 G/313A/46111	12.703,55
Convenio	Ayuda a domicilio	P0201400I	AYTO. EL BALLESTERO	01/07/2020	12	2705 G/313A/46111	3.929,81
Convenio	Ayuda a domicilio	P0201900H	AYTO. EL BONILLO	05/06/2020	12	2705 G/313A/46111	123.115,14
Convenio	Ayuda a domicilio	P4503300H	AYTO. EL CAMPILLO DE LA JARA	17/06/2020	12	2705 G/313A/46111	33.869,86
Convenio	Ayuda a domicilio	P1605000G	AYTO. EL CAÑAVATE	08/06/2020	12	2705 G/313A/46111	11.308,80
Convenio	Ayuda a domicilio	P4503700I	AYTO. EL CARPIO DE TAJO	05/06/2020	12	2705 G/313A/46111	45.225,78
Convenio	Ayuda a domicilio	P1908500J	AYTO. EL CASAR	08/06/2020	12	2705 G/313A/46111	36.970,35
Convenio	Ayuda a domicilio	P4504000C	AYTO. EL CASAR DE ESCALONA	15/06/2020	12	2705 G/313A/46111	111.281,50
Convenio	Ayuda a domicilio	P1912200A	AYTO. EL CUBILLO DE UCEDA	09/06/2020	12	2705 G/313A/46111	3.886,76
Convenio	Ayuda a domicilio	P1610300D	AYTO. EL HERRUMBLAR	05/06/2020	12	2705 G/313A/46111	72.404,59
Convenio	Ayuda a domicilio	P1610600G	AYTO. EL HITO	10/06/2020	12	2705 G/313A/46111	19.724,43

2.- GESTIÓN INDIRECTA DE SERVICIOS PÚBLICOS, CONVENIOS Y OTRAS FORMAS DE COLABORACIÓN

TIPO	OBJETO	NIF DEL ADJUDICATARIO	ADJUDICATARIO	FECHAS DE FORMALIZACIÓN	PLAZO (meses)	APLICACIÓN PRESUPUESTARIA	IMPORTE OBLIGADO DEL EJERCICIO
Convenio	Ayuda a domicilio	P1616200J	AYTO. EL PEDERNOSO	10/06/2020	12	2705 G/313A/46111	48.175,49
Convenio	Ayuda a domicilio	P1925400B	AYTO. EL PEDREGAL	18/06/2020	12	2705 G/313A/46111	11.318,22
Convenio	Ayuda a domicilio	P1616400F	AYTO. EL PERAL	05/06/2020	12	2705 G/313A/46111	53.535,18
Convenio	Ayuda a domicilio	P1616700I	AYTO. EL PICAZO	05/06/2020	12	2705 G/313A/46111	34.407,02
Convenio	Ayuda a domicilio	P1618000B	AYTO. EL PROVENCIO	05/06/2020	12	2705 G/313A/46111	187.961,68
Convenio	Ayuda a domicilio	P4513900C	AYTO. EL PUENTE DEL ARZOBISPO	05/06/2020	12	2705 G/313A/46111	46.186,28
Convenio	Ayuda a domicilio	P1927900I	AYTO. EL RECUENCO	25/06/2020	5	2705 G/313A/46111	1.036,64
Convenio	Ayuda a domicilio	P1309900G	AYTO. EL ROBLEDO	08/06/2020	12	2705 G/313A/46111	85.483,08
Convenio	Ayuda a domicilio	P4516800B	AYTO. EL TOBOSO	29/06/2020	12	2705 G/313A/46111	94.060,94
Convenio	Ayuda a domicilio	P1300002A	AYTO. EL TORNO	08/06/2020	12	2705 G/313A/46111	61.698,93
Convenio	Ayuda a domicilio	P1609800F	AYTO. EL VALLE DE ALTOMIRA	10/06/2020	12	2705 G/313A/46111	29.958,35
Convenio	Ayuda a domicilio	P4520000C	AYTO. EL VISO DE SAN JUAN	17/06/2020	12	2705 G/313A/46111	36.857,26
Convenio	Ayuda a domicilio	P0203000E	AYTO. ELCHE DE LA SIERRA	08/06/2020	12	2705 G/313A/46111	95.292,14
Convenio	Ayuda a domicilio	P1608500C	AYTO. ENGUIDANOS	08/06/2020	12	2705 G/313A/46111	47.807,95
Convenio	Ayuda a domicilio	P4506000A	AYTO. ERUSTES	09/06/2020	12	2705 G/313A/46111	4.674,30
Convenio	Ayuda a domicilio	P4506100I	AYTO. ESCALONA	17/06/2020	12	2705 G/313A/46111	62.844,31
Convenio	Ayuda a domicilio	P4506200G	AYTO. ESCALONILLA	05/06/2020	12	2705 G/313A/46111	58.984,82
Convenio	Ayuda a domicilio	P1913100B	AYTO. ESCAMILLA	15/06/2020	12	2705 G/313A/46111	1.479,57
Convenio	Ayuda a domicilio	P1913400F	AYTO. ESPINOSA DE HENARES	12/06/2020	12	2705 G/313A/46111	42.784,44
Convenio	Ayuda a domicilio	P4506300E	AYTO. ESPINOSO DEL REY	15/06/2020	12	2705 G/313A/46111	75.215,85
Convenio	Ayuda a domicilio	P1913500C	AYTO. ESPLEGARES	25/06/2020	5	2705 G/313A/46111	735,07
Convenio	Ayuda a domicilio	P4506400C	AYTO. ESQUIVIAS	09/06/2020	12	2705 G/313A/46111	44.255,10
Convenio	Ayuda a domicilio	P0203100C	AYTO. FEREZ	18/06/2020	12	2705 G/313A/46111	31.438,46
Convenio	Ayuda a domicilio	P1304000A	AYTO. FERNANCABALLERO	09/06/2020	12	2705 G/313A/46111	75.801,56
Convenio	Ayuda a domicilio	P1913800G	AYTO. FONTANAR	13/06/2020	12	2705 G/313A/46111	14.757,98
Convenio	Ayuda a domicilio	P1608700I	AYTO. FRESNEDA DE LA SIERRA	18/06/2020	12	2705 G/313A/46111	7.378,99
Convenio	Ayuda a domicilio	P1608800G	AYTO. FRONTERA LA	18/06/2020	12	2705 G/313A/46111	5.409,38
Convenio	Ayuda a domicilio	P1304200G	AYTO. FUENCALIENTE	15/06/2020	12	2705 G/313A/46111	78.605,58
Convenio	Ayuda a domicilio	P1914000C	AYTO. FUENCEMILLAN	09/06/2020	12	2705 G/313A/46111	1.470,14
Convenio	Ayuda a domicilio	P4506600H	AYTO. FUENSALIDA	24/06/2020	12	2705 G/313A/46111	77.060,05
Convenio	Ayuda a domicilio	P0203200A	AYTO. FUENSANTA	05/06/2020	12	2705 G/313A/46111	6.879,52
Convenio	Ayuda a domicilio	P1608900E	AYTO. FUENTE DE PEDRO NAHARRO	07/07/2020	12	2705 G/313A/46111	84.976,21
Convenio	Ayuda a domicilio	P1304400C	AYTO. FUENTE EL FRESNO	09/06/2020	12	2705 G/313A/46111	68.700,96
Convenio	Ayuda a domicilio	P0203300I	AYTO. FUENTEALAMO	09/06/2020	12	2705 G/313A/46111	106.839,89
Convenio	Ayuda a domicilio	P0203400G	AYTO. FUENTEALBILLA	10/06/2020	12	2705 G/313A/46111	77.148,67
Convenio	Ayuda a domicilio	P1914200I	AYTO. FUENTELAHIGUERA DE ALBATAGES	30/06/2020	12	2705 G/313A/46111	5.654,40

2.- GESTIÓN INDIRECTA DE SERVICIOS PÚBLICOS, CONVENIOS Y OTRAS FORMAS DE COLABORACIÓN

TIPO	OBJETO	NIF DEL ADJUDICATARIO	ADJUDICATARIO	FECHAS DE FORMALIZACIÓN	PLAZO (meses)	APLICACIÓN PRESUPUESTARIA	IMPORTE OBLIGADO DEL EJERCICIO
Convenio	Ayuda a domicilio	P1609000C	AYTO. FUENTELESPINO DE HARO	05/06/2020	12	2705 G/313A/46111	26.349,50
Convenio	Ayuda a domicilio	P1609100A	AYTO. FUENTELESPINO MOYA	05/06/2020	12	2705 G/313A/46111	2.459,66
Convenio	Ayuda a domicilio	P1914500B	AYTO. FUENTELVIEJO	17/06/2020	12	2705 G/313A/46111	2.459,66
Convenio	Ayuda a domicilio	P1611900J	AYTO. FUENTENAVA DE JABAGA	09/06/2020	12	2705 G/313A/46111	20.176,78
Convenio	Ayuda a domicilio	P1914600J	AYTO. FUENTENOVILLA	10/06/2020	12	2705 G/313A/46111	18.961,09
Convenio	Ayuda a domicilio	P1609200I	AYTO. FUENTES	10/06/2020	12	2705 G/313A/46111	31.429,04
Convenio	Ayuda a domicilio	P1609500B	AYTO. FUERTESCUSA	17/06/2020	12	2705 G/313A/46111	989,52
Convenio	Ayuda a domicilio	P1609600J	AYTO. GABALDON	05/06/2020	12	2705 G/313A/46111	13.287,84
Convenio	Ayuda a domicilio	P1914900D	AYTO. GALAPAGOS	09/06/2020	12	2705 G/313A/46111	41.625,81
Convenio	Ayuda a domicilio	P1915000B	AYTO. GALVE DE SORBE	18/06/2020	12	2705 G/313A/46111	4.919,33
Convenio	Ayuda a domicilio	P4506700F	AYTO. GALVEZ	04/06/2020	12	2705 G/313A/46111	141.944,29
Convenio	Ayuda a domicilio	P4506900B	AYTO. GARCIOTUN	06/06/2020	12	2705 G/313A/46111	9.866,93
Convenio	Ayuda a domicilio	P1609900D	AYTO. GASCUEÑA	08/06/2020	12	2705 G/313A/46111	12.053,30
Convenio	Ayuda a domicilio	P4507000J	AYTO. GERINDOTE	03/07/2020	12	2705 G/313A/46111	79.461,00
Convenio	Ayuda a domicilio	P0203600B	AYTO. GOLOSALVO	05/06/2020	12	2705 G/313A/46111	11.478,43
Convenio	Ayuda a domicilio	P1610000J	AYTO. GRAJA DE CAMPALBO	05/06/2020	12	2705 G/313A/46111	15.728,66
Convenio	Ayuda a domicilio	P1610100H	AYTO. GRAJA DE INIESTA	08/06/2020	12	2705 G/313A/46111	18.744,34
Convenio	Ayuda a domicilio	P1304500J	AYTO. GRANATULA DE CALATRAVA	08/06/2020	12	2705 G/313A/46111	20.864,74
Convenio	Ayuda a domicilio	P1915500A	AYTO. GUADALAJARA	12/06/2020	12	2705 G/313A/46111	661.367,62
Convenio	Ayuda a domicilio	P1304600H	AYTO. GUADALMEZ	08/06/2020	12	2705 G/313A/46111	29.123,41
Convenio	Ayuda a domicilio	P4507100H	AYTO. GUADAMUR	04/06/2020	12	2705 G/313A/46111	49.416,05
Convenio	Ayuda a domicilio	P0203700J	AYTO. HELLIN	19/06/2020	12	2705 G/313A/46111	490.322,40
Convenio	Ayuda a domicilio	P1610200F	AYTO. HENAREJOS	19/06/2020	12	2705 G/313A/46111	3.929,81
Convenio	Ayuda a domicilio	P1915900C	AYTO. HERAS DE AYUSO	10/06/2020	12	2705 G/313A/46111	2.459,66
Convenio	Ayuda a domicilio	P1304700F	AYTO. HERENCIA	10/06/2020	12	2705 G/313A/46111	186.741,28
Convenio	Ayuda a domicilio	P4507400B	AYTO. HERRERUELA DE OROPESA	05/06/2020	12	2705 G/313A/46111	12.288,90
Convenio	Ayuda a domicilio	P1916100I	AYTO. HIENDELAENCINA	10/06/2020	12	2705 G/313A/46111	9.829,23
Convenio	Ayuda a domicilio	P0203900F	AYTO. HIGUERUELA	10/06/2020	12	2705 G/313A/46111	26.179,87
Convenio	Ayuda a domicilio	P4507500I	AYTO. HINOJOSA DE SAN VICENTE	05/06/2020	12	2705 G/313A/46111	73.931,28
Convenio	Ayuda a domicilio	P1304800D	AYTO. HINOJOSAS DE CALATRAVA	18/06/2020	12	2705 G/313A/46111	26.528,56
Convenio	Ayuda a domicilio	P1916400C	AYTO. HITA	10/06/2020	12	2705 G/313A/46111	16.463,73
Convenio	Ayuda a domicilio	P1610700E	AYTO. HONRUBIA	08/06/2020	12	2705 G/313A/46111	83.666,27
Convenio	Ayuda a domicilio	P4507600G	AYTO. HONTANAR	10/06/2020	12	2705 G/313A/46111	5.644,98
Convenio	Ayuda a domicilio	P1610800C	AYTO. HONTANAYA	08/06/2020	12	2705 G/313A/46111	26.745,31
Convenio	Ayuda a domicilio	P1610900A	AYTO. HONTECILLAS	16/06/2020	12	2705 G/313A/46111	10.319,28
Convenio	Ayuda a domicilio	P1916800D	AYTO. HONTOBA	10/06/2020	12	2705 G/313A/46111	13.796,74

2.- GESTIÓN INDIRECTA DE SERVICIOS PÚBLICOS, CONVENIOS Y OTRAS FORMAS DE COLABORACIÓN

TIPO	OBJETO	NIF DEL ADJUDICATARIO	ADJUDICATARIO	FECHAS DE FORMALIZACIÓN	PLAZO (meses)	APLICACIÓN PRESUPUESTARIA	IMPORTE OBLIGADO DEL EJERCICIO
Convenio	Ayuda a domicilio	P1304900B	AYTO. HORCAJO DE LOS MONTES	16/06/2020	12	2705 G/313A/46111	67.732,10
Convenio	Ayuda a domicilio	P1611100G	AYTO. HORCAJO DE SANTIAGO	24/06/2020	12	2705 G/313A/46111	314.921,81
Convenio	Ayuda a domicilio	P1916900B	AYTO. HORCHE	15/06/2020	12	2705 G/313A/46111	41.465,60
Convenio	Ayuda a domicilio	P4507700E	AYTO. HORMIGOS	12/06/2020	12	2705 G/313A/46111	24.813,39
Convenio	Ayuda a domicilio	P0204000D	AYTO. HOYA GONZALO	08/06/2020	12	2705 G/313A/46111	26.783,01
Convenio	Ayuda a domicilio	P4507800C	AYTO. HUECAS	09/06/2020	12	2705 G/313A/46111	29.478,27
Convenio	Ayuda a domicilio	P1611300C	AYTO. HUELVES	05/06/2020	12	2705 G/313A/46111	5.437,65
Convenio	Ayuda a domicilio	P1611500H	AYTO. HUERTA DE LA OBISPALIA	10/06/2020	12	2705 G/313A/46111	9.763,26
Convenio	Ayuda a domicilio	P4507900A	AYTO. HUERTA DE VALDECARABANOS	08/06/2020	12	2705 G/313A/46111	50.597,46
Convenio	Ayuda a domicilio	P1611600F	AYTO. HUERTA DEL MARQUESADO	04/06/2020	12	2705 G/313A/46111	36.546,27
Convenio	Ayuda a domicilio	P1917700E	AYTO. HUEVA	09/06/2020	12	2705 G/313A/46111	6.163,30
Convenio	Ayuda a domicilio	P1917800C	AYTO. HUMANES	10/06/2020	12	2705 G/313A/46111	12.043,87
Convenio	Ayuda a domicilio	P1917900A	AYTO. ILLANA	16/06/2020	12	2705 G/313A/46111	60.464,38
Convenio	Ayuda a domicilio	P4508200E	AYTO. ILLESCAS	15/06/2020	12	2705 G/313A/46111	215.783,52
Convenio	Ayuda a domicilio	P1611800B	AYTO. INIESTA	04/06/2020	12	2705 G/313A/46111	245.777,92
Convenio	Ayuda a domicilio	P1918500H	AYTO. JADRAQUE	09/06/2020	12	2705 G/313A/46111	51.700,06
Convenio	Ayuda a domicilio	P1918600F	AYTO. JIRUEQUE	09/06/2020	12	2705 G/313A/46111	6.144,45
Convenio	Ayuda a domicilio	P0204100B	AYTO. JORQUERA	22/06/2020	12	2705 G/313A/46111	31.303,62
Convenio	Ayuda a domicilio	P1600700G	AYTO. LA ALBERCA DE ZANCARA	17/06/2020	12	2705 G/313A/46111	88.218,06
Convenio	Ayuda a domicilio	P1601500J	AYTO. LA ALMARCHA	17/06/2020	12	2705 G/313A/46111	46.300,11
Convenio	Ayuda a domicilio	P4503000D	AYTO. LA CALZADA DE OROPESA	08/06/2020	12	2705 G/313A/46111	28.891,81
Convenio	Ayuda a domicilio	P4506500J	AYTO. LA ESTRELLA	18/06/2020	12	2705 G/313A/46111	24.549,52
Convenio	Ayuda a domicilio	P0203500D	AYTO. LA GINETA	05/06/2020	12	2705 G/313A/46111	92.374,05
Convenio	Ayuda a domicilio	P4507200F	AYTO. LA GUARDIA	04/06/2020	12	2705 G/313A/46111	47.751,41
Convenio	Ayuda a domicilio	P0203800H	AYTO. LA HERRERA	06/07/2020	12	2705 G/313A/46111	8.104,64
Convenio	Ayuda a domicilio	P1610400B	AYTO. LA HINOJOSA	09/06/2020	12	2705 G/313A/46111	18.668,94
Convenio	Ayuda a domicilio	P1917200F	AYTO. LA HUERCE	18/06/2020	12	2705 G/313A/46111	6.163,30
Convenio	Ayuda a domicilio	P1611400A	AYTO. LA HUERGUINA	09/06/2020	12	2705 G/313A/46111	5.164,35
Convenio	Ayuda a domicilio	P4508000I	AYTO. LA IGLESUELA	12/06/2020	12	2705 G/313A/46111	20.431,23
Convenio	Ayuda a domicilio	P4509600E	AYTO. LA MATA	09/06/2020	12	2705 G/313A/46111	46.988,06
Convenio	Ayuda a domicilio	P4510900F	AYTO. LA NAVA RICOMALILLO	10/07/2020	12	2705 G/313A/46111	34.897,07
Convenio	Ayuda a domicilio	P1616500C	AYTO. LA PERALEJA	05/06/2020	12	2705 G/313A/46111	11.186,29
Convenio	Ayuda a domicilio	P4513700G	AYTO. LA PUEBLA DE MONTALBAN	15/06/2020	12	2705 G/313A/46111	107.150,88
Convenio	Ayuda a domicilio	P4513800E	AYTO. LA PUEBLANUEVA	09/06/2020	12	2705 G/313A/46111	44.685,41
Convenio	Ayuda a domicilio	P0206600I	AYTO. LA RECUEJA	05/06/2020	12	2705 G/313A/46111	27.018,61
Convenio	Ayuda a domicilio	P0206900C	AYTO. LA RODA	17/06/2020	12	2705 G/313A/46111	237.974,85

2.- GESTIÓN INDIRECTA DE SERVICIOS PÚBLICOS, CONVENIOS Y OTRAS FORMAS DE COLABORACIÓN

TIPO	OBJETO	NIF DEL ADJUDICATARIO	ADJUDICATARIO	FECHAS DE FORMALIZACIÓN	PLAZO (meses)	APLICACIÓN PRESUPUESTARIA	IMPORTE OBLIGADO DEL EJERCICIO
Convenio	Ayuda a domicilio	P1307900I	AYTO. LA SOLANA	04/06/2020	12	2705 G/313A/46111	123.803,09
Convenio	Ayuda a domicilio	P4517200D	AYTO. LA TORRE DE ESTEBAN HAMBRAN	17/06/2020	12	2705 G/313A/46111	65.836,06
Convenio	Ayuda a domicilio	P4518700B	AYTO. LA VILLA DON FADRIQUE	15/06/2020	12	2705 G/313A/46111	92.619,07
Convenio	Ayuda a domicilio	P4508300C	AYTO. LAGARTERA	11/06/2020	12	2705 G/313A/46111	47.022,84
Convenio	Ayuda a domicilio	P1612100F	AYTO. LAGUNA MARQUESADO	08/07/2020	12	2705 G/313A/46111	9.210,50
Convenio	Ayuda a domicilio	P1612300B	AYTO. LANDETE	04/06/2020	12	2705 G/313A/46111	98.397,58
Convenio	Ayuda a domicilio	P4507300D	AYTO. LAS HERENCIAS	05/06/2020	12	2705 G/313A/46111	41.655,50
Convenio	Ayuda a domicilio	P1305000J	AYTO. LAS LABORES	16/06/2020	12	2705 G/313A/46111	19.394,59
Convenio	Ayuda a domicilio	P1613200C	AYTO. LAS MESAS	03/06/2020	12	2705 G/313A/46111	144.507,62
Convenio	Ayuda a domicilio	P1616300H	AYTO. LAS PEDROÑERAS	04/06/2020	12	2705 G/313A/46111	109.158,19
Convenio	Ayuda a domicilio	P1623800H	AYTO. LAS VALERAS	05/06/2020	12	2705 G/313A/46111	99.065,09
Convenio	Ayuda a domicilio	P4518500F	AYTO. LAS VENTAS DE SAN JULIAN	10/06/2020	12	2705 G/313A/46111	11.996,75
Convenio	Ayuda a domicilio	P4508400A	AYTO. LAYOS	08/06/2020	12	2705 G/313A/46111	8.622,96
Convenio	Ayuda a domicilio	P1612400J	AYTO. LEDAÑA	09/06/2020	12	2705 G/313A/46111	80.264,21
Convenio	Ayuda a domicilio	P1612500G	AYTO. LEGANIEL	05/06/2020	12	2705 G/313A/46111	23.597,70
Convenio	Ayuda a domicilio	P0204200J	AYTO. LETUR	25/06/2020	12	2705 G/313A/46111	23.017,70
Convenio	Ayuda a domicilio	P0204300H	AYTO. LEZUZA	05/06/2020	12	2705 G/313A/46111	77.077,73
Convenio	Ayuda a domicilio	P0204400F	AYTO. LIETOR	08/06/2020	12	2705 G/313A/46111	48.556,99
Convenio	Ayuda a domicilio	P4508500H	AYTO. LILLO	09/06/2020	12	2705 G/313A/46111	85.937,46
Convenio	Ayuda a domicilio	P1300006B	AYTO. LLANOS DEL CAUDILLO	11/06/2020	12	2705 G/313A/46111	37.375,48
Convenio	Ayuda a domicilio	P4508600F	AYTO. LOMINCHAR	09/06/2020	12	2705 G/313A/46111	63.938,13
Convenio	Ayuda a domicilio	P1919100F	AYTO. LORANCA DE TAJUÑA	15/06/2020	12	2705 G/313A/46111	863,04
Convenio	Ayuda a domicilio	P4504800F	AYTO. LOS CERRALBOS	05/06/2020	12	2705 G/313A/46111	16.463,73
Convenio	Ayuda a domicilio	P1303600I	AYTO. LOS CORTIJOS	08/06/2020	12	2705 G/313A/46111	89.417,82
Convenio	Ayuda a domicilio	P1610500I	AYTO. LOS HINOJOSOS	12/06/2020	12	2705 G/313A/46111	41.993,34
Convenio	Ayuda a domicilio	P4511300H	AYTO. LOS NAVALMORALES	16/06/2020	12	2705 G/313A/46111	39.081,33
Convenio	Ayuda a domicilio	P4511400F	AYTO. LOS NAVALUCILLOS	03/06/2020	12	2705 G/313A/46111	234.057,10
Convenio	Ayuda a domicilio	P1306700D	AYTO. LOS POZUELOS DE CALATRAVA	08/06/2020	12	2705 G/313A/46111	13.551,71
Convenio	Ayuda a domicilio	P1623000E	AYTO. LOS VALDECOLMENAS	15/06/2020	12	2705 G/313A/46111	8.301,91
Convenio	Ayuda a domicilio	P4520100A	AYTO. LOS YEBENES	12/06/2020	12	2705 G/313A/46111	89.754,18
Convenio	Ayuda a domicilio	P1919300B	AYTO. LUZAGA	19/06/2020	12	2705 G/313A/46111	4.674,30
Convenio	Ayuda a domicilio	P1919400J	AYTO. LUZON	14/06/2020	12	2705 G/313A/46111	5.447,07
Convenio	Ayuda a domicilio	P4508800B	AYTO. MADRIDEJOS	03/06/2020	12	2705 G/313A/46111	138.434,89
Convenio	Ayuda a domicilio	P0204500C	AYTO. MADRIGUERAS	04/06/2020	12	2705 G/313A/46111	208.345,79
Convenio	Ayuda a domicilio	P4508900J	AYTO. MAGAN	12/06/2020	12	2705 G/313A/46111	59.701,04
Convenio	Ayuda a domicilio	P0204600A	AYTO. MAHORA	22/06/2020	12	2705 G/313A/46111	39.561,95

2.- GESTIÓN INDIRECTA DE SERVICIOS PÚBLICOS, CONVENIOS Y OTRAS FORMAS DE COLABORACIÓN

TIPO	OBJETO	NIF DEL ADJUDICATARIO	ADJUDICATARIO	FECHAS DE FORMALIZACIÓN	PLAZO (meses)	APLICACIÓN PRESUPUESTARIA	IMPORTE OBLIGADO DEL EJERCICIO
Convenio	Ayuda a domicilio	P1612700C	AYTO. MAJADAS LAS	15/06/2020	12	2705 G/313A/46111	16.162,16
Convenio	Ayuda a domicilio	P1305200F	AYTO. MALAGON	04/06/2020	12	2705 G/313A/46111	92.534,26
Convenio	Ayuda a domicilio	P1919800A	AYTO. MALAGUILLA	12/06/2020	12	2705 G/313A/46111	23.456,34
Convenio	Ayuda a domicilio	P4509000H	AYTO. MALPICA DE TAJO	17/06/2020	12	2705 G/313A/46111	45.272,27
Convenio	Ayuda a domicilio	P1919900I	AYTO. MANDAYONA	10/06/2020	12	2705 G/313A/46111	10.093,10
Convenio	Ayuda a domicilio	P1305300D	AYTO. MANZANARES	12/06/2020	12	2705 G/313A/46111	237.202,25
Convenio	Ayuda a domicilio	P4509100F	AYTO. MANZANEQUE	18/06/2020	12	2705 G/313A/46111	24.097,17
Convenio	Ayuda a domicilio	P4509200D	AYTO. MAQUEDA	08/06/2020	12	2705 G/313A/46111	34.972,46
Convenio	Ayuda a domicilio	P1920100C	AYTO. MARANCHON	10/06/2020	12	2705 G/313A/46111	14.739,14
Convenio	Ayuda a domicilio	P6920201H	AYTO. MARCHAMALO	12/06/2020	12	2705 G/313A/46111	130.381,04
Convenio	Ayuda a domicilio	P1612800A	AYTO. MARIANA	15/06/2020	12	2705 G/313A/46111	4.231,38
Convenio	Ayuda a domicilio	P4509300B	AYTO. MARJALIZA	09/06/2020	12	2705 G/313A/46111	14.560,08
Convenio	Ayuda a domicilio	P4509500G	AYTO. MASCARAQUE	12/06/2020	12	2705 G/313A/46111	9.084,74
Convenio	Ayuda a domicilio	P0204700I	AYTO. MASEGOSO	05/06/2020	12	2705 G/313A/46111	6.297,65
Convenio	Ayuda a domicilio	P4509700C	AYTO. MAZARAMBROZ	09/06/2020	12	2705 G/313A/46111	50.597,46
Convenio	Ayuda a domicilio	P1920700J	AYTO. MAZUECOS	09/06/2020	12	2705 G/313A/46111	74.704,05
Convenio	Ayuda a domicilio	P4509800A	AYTO. MEJORADA	05/06/2020	12	2705 G/313A/46111	128.430,27
Convenio	Ayuda a domicilio	P1305400B	AYTO. MEMBRILLA	15/06/2020	12	2705 G/313A/46111	129.135,97
Convenio	Ayuda a domicilio	P4509900I	AYTO. MENASALBAS	08/06/2020	12	2705 G/313A/46111	100.388,44
Convenio	Ayuda a domicilio	P4510000E	AYTO. MENTRIDA	05/06/2020	12	2705 G/313A/46111	64.582,67
Convenio	Ayuda a domicilio	P4510100C	AYTO. MESEGAR DE TAJO	09/06/2020	12	2705 G/313A/46111	16.755,87
Convenio	Ayuda a domicilio	P1305500I	AYTO. MESTANZA	10/06/2020	12	2705 G/313A/46111	13.370,48
Convenio	Ayuda a domicilio	P4510200A	AYTO. MIGUEL ESTEBAN	16/06/2020	12	2705 G/313A/46111	63.301,01
Convenio	Ayuda a domicilio	P1305600G	AYTO. MIGUELTURRA	10/06/2020	12	2705 G/313A/46111	231.159,98
Convenio	Ayuda a domicilio	P1921500C	AYTO. MILLANA	28/07/2020	12	2705 G/313A/46111	2.459,66
Convenio	Ayuda a domicilio	P1921400F	AYTO. MILMARCOS	10/06/2020	12	2705 G/313A/46111	18.226,02
Convenio	Ayuda a domicilio	P0204800G	AYTO. MINAYA	15/06/2020	12	2705 G/313A/46111	85.350,25
Convenio	Ayuda a domicilio	P1613300A	AYTO. MINGLANILLA	05/06/2020	12	2705 G/313A/46111	76.362,67
Convenio	Ayuda a domicilio	P1613400I	AYTO. MIRA	05/06/2020	12	2705 G/313A/46111	24.695,06
Convenio	Ayuda a domicilio	P1921800G	AYTO. MIRALRIO	09/06/2020	12	2705 G/313A/46111	9.603,06
Convenio	Ayuda a domicilio	P4510300I	AYTO. MOCEJON	15/06/2020	12	2705 G/313A/46111	56.298,62
Convenio	Ayuda a domicilio	P1921900E	AYTO. MOCHALES	10/06/2020	12	2705 G/313A/46111	14.541,23
Convenio	Ayuda a domicilio	P4510400G	AYTO. MOHEDAS DE LA JARA	04/06/2020	12	2705 G/313A/46111	8.123,49
Convenio	Ayuda a domicilio	P1922100A	AYTO. MOLINA DE ARAGON	18/06/2020	12	2705 G/313A/46111	106.378,11
Convenio	Ayuda a domicilio	P0204900E	AYTO. MOLINICOS	05/06/2020	12	2705 G/313A/46111	51.707,06
Convenio	Ayuda a domicilio	P1922300G	AYTO. MONDEJAR	25/06/2020	12	2705 G/313A/46111	45.367,14

2.- GESTIÓN INDIRECTA DE SERVICIOS PÚBLICOS, CONVENIOS Y OTRAS FORMAS DE COLABORACIÓN

TIPO	OBJETO	NIF DEL ADJUDICATARIO	ADJUDICATARIO	FECHAS DE FORMALIZACIÓN	PLAZO (meses)	APLICACIÓN PRESUPUESTARIA	IMPORTE OBLIGADO DEL EJERCICIO
Convenio	Ayuda a domicilio	P1613800J	AYTO. MONTALBANEJO	04/06/2020	12	2705 G/313A/46111	15.238,61
Convenio	Ayuda a domicilio	P1613900H	AYTO. MONTALBO	05/06/2020	12	2705 G/313A/46111	71.226,59
Convenio	Ayuda a domicilio	P0205000C	AYTO. MONTALVOS	10/06/2020	12	2705 G/313A/46111	5.399,95
Convenio	Ayuda a domicilio	P1614000F	AYTO. MONTEAGUDO DE LAS SALINAS	18/06/2020	12	2705 G/313A/46111	12.279,47
Convenio	Ayuda a domicilio	P0205100A	AYTO. MONTEALEGRE DEL CASTILLO	05/06/2020	12	2705 G/313A/46111	22.579,90
Convenio	Ayuda a domicilio	P4510500D	AYTO. MONTEARAGON	09/06/2020	12	2705 G/313A/46111	23.352,67
Convenio	Ayuda a domicilio	P4510600B	AYTO. MONTESCLAROS	05/06/2020	12	2705 G/313A/46111	40.410,11
Convenio	Ayuda a domicilio	P1305700E	AYTO. MONTIEL	04/06/2020	12	2705 G/313A/46111	121.802,63
Convenio	Ayuda a domicilio	P4510700J	AYTO. MORA	12/06/2020	12	2705 G/313A/46111	67.334,48
Convenio	Ayuda a domicilio	P1305800C	AYTO. MORAL DE CALATRAVA	09/06/2020	12	2705 G/313A/46111	183.757,87
Convenio	Ayuda a domicilio	P1614200B	AYTO. MOTA DEL CUERVO	09/06/2020	12	2705 G/313A/46111	146.533,78
Convenio	Ayuda a domicilio	P1614300J	AYTO. MOTILLA DEL PALANCAR	05/06/2020	12	2705 G/313A/46111	88.001,31
Convenio	Ayuda a domicilio	P0205200I	AYTO. MOTILLEJA	10/06/2020	12	2705 G/313A/46111	10.253,31
Convenio	Ayuda a domicilio	P1614400H	AYTO. MOYA	05/06/2020	12	2705 G/313A/46111	38.216,34
Convenio	Ayuda a domicilio	P0205300G	AYTO. MUNERA	04/06/2020	12	2705 G/313A/46111	234.749,32
Convenio	Ayuda a domicilio	P4510800H	AYTO. NAMBROCA	09/06/2020	12	2705 G/313A/46111	49.229,83
Convenio	Ayuda a domicilio	P4511000D	AYTO. NAVAHERMOSA	04/06/2020	12	2705 G/313A/46111	144.875,15
Convenio	Ayuda a domicilio	P4511100B	AYTO. NAVALCAN	08/06/2020	12	2705 G/313A/46111	79.491,44
Convenio	Ayuda a domicilio	P4511200J	AYTO. NAVALMORALEJO	05/06/2020	12	2705 G/313A/46111	7.143,39
Convenio	Ayuda a domicilio	P1305900A	AYTO. NAVALPINO	10/06/2020	12	2705 G/313A/46111	50.993,26
Convenio	Ayuda a domicilio	P4511500C	AYTO. NAVAMORCUENDE	10/06/2020	12	2705 G/313A/46111	101.995,95
Convenio	Ayuda a domicilio	P0205400E	AYTO. NAVAS DE JORQUERA	10/06/2020	12	2705 G/313A/46111	29.864,66
Convenio	Ayuda a domicilio	P1306000I	AYTO. NAVAS DEESTENA	08/06/2020	12	2705 G/313A/46111	8.349,66
Convenio	Ayuda a domicilio	P0205500B	AYTO. NERPIO	17/06/2020	12	2705 G/313A/46111	83.234,99
Convenio	Ayuda a domicilio	P4511600A	AYTO. NOBLEJAS	09/06/2020	12	2705 G/313A/46111	86.125,94
Convenio	Ayuda a domicilio	P4511700I	AYTO. NOEZ	15/06/2020	12	2705 G/313A/46111	7.605,17
Convenio	Ayuda a domicilio	P4511800G	AYTO. NOMBELA	08/06/2020	12	2705 G/313A/46111	25.086,69
Convenio	Ayuda a domicilio	P4511900E	AYTO. NOVES	05/06/2020	12	2705 G/313A/46111	59.296,64
Convenio	Ayuda a domicilio	P4512000C	AYTO. NUMANCIA DE LA SAGRA	05/06/2020	12	2705 G/313A/46111	26.839,55
Convenio	Ayuda a domicilio	P4512100A	AYTO. NUÑO GOMEZ	09/06/2020	12	2705 G/313A/46111	12.816,64
Convenio	Ayuda a domicilio	P4512200I	AYTO. OCAÑA	04/06/2020	12	2705 G/313A/46111	76.419,22
Convenio	Ayuda a domicilio	P4512300G	AYTO. OLIAS DEL REY	15/06/2020	12	2705 G/313A/46111	25.802,91
Convenio	Ayuda a domicilio	P1614800I	AYTO. OLIVARES DE JUCAR	10/06/2020	12	2705 G/313A/46111	33.690,80
Convenio	Ayuda a domicilio	P1923700G	AYTO. OLMEDA DE COBETA	09/06/2020	12	2705 G/313A/46111	5.908,85
Convenio	Ayuda a domicilio	P1615000E	AYTO. OLMEDA DEL REY	09/06/2020	12	2705 G/313A/46111	14.239,66
Convenio	Ayuda a domicilio	P1615100C	AYTO. OLMEDILLA DE ALARCON	08/06/2020	12	2705 G/313A/46111	7.539,20

2.- GESTIÓN INDIRECTA DE SERVICIOS PÚBLICOS, CONVENIOS Y OTRAS FORMAS DE COLABORACIÓN

TIPO	OBJETO	NIF DEL ADJUDICATARIO	ADJUDICATARIO	FECHAS DE FORMALIZACIÓN	PLAZO (meses)	APLICACIÓN PRESUPUESTARIA	IMPORTE OBLIGADO DEL EJERCICIO
Convenio	Ayuda a domicilio	P4512400E	AYTO. ONTIGOLA	12/06/2020	12	2705 G/313A/46111	25.322,29
Convenio	Ayuda a domicilio	P0205600J	AYTO. ONTUR	09/06/2020	12	2705 G/313A/46111	107.819,98
Convenio	Ayuda a domicilio	P1924200G	AYTO. OREA	09/06/2020	12	2705 G/313A/46111	2.214,64
Convenio	Ayuda a domicilio	P4512500B	AYTO. ORGAZ	08/06/2020	12	2705 G/313A/46111	100.418,53
Convenio	Ayuda a domicilio	P4512600J	AYTO. OROPESA	08/06/2020	12	2705 G/313A/46111	111.075,14
Convenio	Ayuda a domicilio	P1615400G	AYTO. OSA DE LA VEGA	08/06/2020	12	2705 G/313A/46111	52.585,92
Convenio	Ayuda a domicilio	P0205700H	AYTO. OSSA DE MONTIEL	08/06/2020	12	2705 G/313A/46111	121.503,63
Convenio	Ayuda a domicilio	P4512700H	AYTO. OTERO	08/06/2020	12	2705 G/313A/46111	43.390,70
Convenio	Ayuda a domicilio	P1615700J	AYTO. PALOMARES DEL CAMPO	05/06/2020	12	2705 G/313A/46111	91.243,17
Convenio	Ayuda a domicilio	P4512800F	AYTO. PALOMEQUE	16/06/2020	12	2705 G/313A/46111	19.915,23
Convenio	Ayuda a domicilio	P4512900D	AYTO. PANTOJA	10/06/2020	12	2705 G/313A/46111	72.385,74
Convenio	Ayuda a domicilio	P1615900F	AYTO. PARACUELLOS DE LA VEGA	04/06/2020	12	2705 G/313A/46111	6.766,43
Convenio	Ayuda a domicilio	P1925200F	AYTO. PAREJA	09/06/2020	12	2705 G/313A/46111	12.992,79
Convenio	Ayuda a domicilio	P4513100J	AYTO. PARRILLAS	08/06/2020	12	2705 G/313A/46111	43.586,00
Convenio	Ayuda a domicilio	P0205800F	AYTO. PATERNA DEL MADERA	22/06/2020	12	2705 G/313A/46111	63.196,00
Convenio	Ayuda a domicilio	P1306100G	AYTO. PEDRO MUÑOZ	04/06/2020	12	2705 G/313A/46111	321.484,74
Convenio	Ayuda a domicilio	P1925700E	AYTO. PEÑALEN	10/06/2020	12	2705 G/313A/46111	2.968,56
Convenio	Ayuda a domicilio	P1925800C	AYTO. PEÑALVER	25/06/2020	12	2705 G/313A/46111	23.597,70
Convenio	Ayuda a domicilio	P0206000B	AYTO. PEÑAS DE SAN PEDRO	06/07/2020	12	2705 G/313A/46111	58.914,40
Convenio	Ayuda a domicilio	P0205900D	AYTO. PEÑASCOSA	04/06/2020	12	2705 G/313A/46111	19.013,37
Convenio	Ayuda a domicilio	P4513300F	AYTO. PEPINO	04/06/2020	12	2705 G/313A/46111	61.570,83
Convenio	Ayuda a domicilio	P1925900A	AYTO. PERALEJOS DE LAS TRUCHAS	01/07/2020	12	2705 G/313A/46111	10.074,26
Convenio	Ayuda a domicilio	P1616600A	AYTO. PESQUERA LA	17/06/2020	12	2705 G/313A/46111	9.565,36
Convenio	Ayuda a domicilio	P0206100J	AYTO. PETROLA	22/06/2020	12	2705 G/313A/46111	82.303,26
Convenio	Ayuda a domicilio	P1306200E	AYTO. PICON	16/06/2020	12	2705 G/313A/46111	10.102,53
Convenio	Ayuda a domicilio	P1306300C	AYTO. PIEDRABUENA	10/06/2020	12	2705 G/313A/46111	90.913,33
Convenio	Ayuda a domicilio	P1616800G	AYTO. PINAREJO	13/06/2020	12	2705 G/313A/46111	13.579,98
Convenio	Ayuda a domicilio	P1616900E	AYTO. PINEDA DE GIGUELA	15/06/2020	12	2705 G/313A/46111	7.878,46
Convenio	Ayuda a domicilio	P1926300C	AYTO. PIOZ	09/06/2020	12	2705 G/313A/46111	12.778,94
Convenio	Ayuda a domicilio	P1617000C	AYTO. PIQUERAS DEL CASTILLO	03/06/2020	12	2705 G/313A/46111	2.459,66
Convenio	Ayuda a domicilio	P1306400A	AYTO. POBLETE	08/06/2020	12	2705 G/313A/46111	46.787,99
Convenio	Ayuda a domicilio	P4513400D	AYTO. POLAN	04/06/2020	12	2705 G/313A/46111	103.812,93
Convenio	Ayuda a domicilio	P4513500A	AYTO. PORTILLO DE TOLEDO	15/06/2020	12	2705 G/313A/46111	35.462,51
Convenio	Ayuda a domicilio	P1306500H	AYTO. PORZUNA	15/06/2020	12	2705 G/313A/46111	133.236,51
Convenio	Ayuda a domicilio	P1926600F	AYTO. POVEDA DE LA SIERRA	09/06/2020	12	2705 G/313A/46111	6.577,95
Convenio	Ayuda a domicilio	P0206200H	AYTO. POVEDILLA	06/06/2020	12	2705 G/313A/46111	20.638,56

2.- GESTIÓN INDIRECTA DE SERVICIOS PÚBLICOS, CONVENIOS Y OTRAS FORMAS DE COLABORACIÓN

TIPO	OBJETO	NIF DEL ADJUDICATARIO	ADJUDICATARIO	FECHAS DE FORMALIZACIÓN	PLAZO (meses)	APLICACIÓN PRESUPUESTARIA	IMPORTE OBLIGADO DEL EJERCICIO
Convenio	Ayuda a domicilio	P1617400E	AYTO. POYATOS	18/06/2020	12	2705 G/313A/46111	4.928,75
Convenio	Ayuda a domicilio	P0200010G	AYTO. POZO CAÑADA	03/06/2020	12	2705 G/313A/46111	68.795,20
Convenio	Ayuda a domicilio	P1927000H	AYTO. POZO DE GUADALAJARA	12/06/2020	12	2705 G/313A/46111	6.153,87
Convenio	Ayuda a domicilio	P0206400D	AYTO. POZO LORENTE	10/06/2020	12	2705 G/313A/46111	37.818,51
Convenio	Ayuda a domicilio	P1617500B	AYTO. POZOAMARGO	15/06/2020	12	2705 G/313A/46111	17.952,72
Convenio	Ayuda a domicilio	P0206300F	AYTO. POZOHONDO	22/06/2020	12	2705 G/313A/46111	101.217,38
Convenio	Ayuda a domicilio	P1617700H	AYTO. POZORRUBIELOS DE LA MANCHA	04/06/2020	12	2705 G/313A/46111	22.554,93
Convenio	Ayuda a domicilio	P1617600J	AYTO. POZORRUBIO DE SANTIAGO	08/06/2020	12	2705 G/313A/46111	38.289,71
Convenio	Ayuda a domicilio	P0206500A	AYTO. POZUELO	05/06/2020	12	2705 G/313A/46111	34.086,61
Convenio	Ayuda a domicilio	P1306600F	AYTO. POZUELO DE CALATRAVA	08/06/2020	12	2705 G/313A/46111	81.592,99
Convenio	Ayuda a domicilio	P1617900D	AYTO. PRIEGO	08/06/2020	12	2705 G/313A/46111	34.633,20
Convenio	Ayuda a domicilio	P1618100J	AYTO. PUEBLA DE ALMENARA	05/06/2020	12	2705 G/313A/46111	52.039,33
Convenio	Ayuda a domicilio	P4513600I	AYTO. PUEBLA DE ALMORADIEL(LA)	17/06/2020	12	2705 G/313A/46111	174.148,28
Convenio	Ayuda a domicilio	P1306800B	AYTO. PUEBLA DE DON RODRIGO	08/06/2020	12	2705 G/313A/46111	74.666,35
Convenio	Ayuda a domicilio	P1927400J	AYTO. PUEBLA DE VALLES	22/06/2020	12	2705 G/313A/46111	1.960,19
Convenio	Ayuda a domicilio	P1306900J	AYTO. PUEBLA DEL PRINCIPE	08/06/2020	12	2705 G/313A/46111	22.843,78
Convenio	Ayuda a domicilio	P1307000H	AYTO. PUERTO LAPICE	16/06/2020	12	2705 G/313A/46111	29.685,60
Convenio	Ayuda a domicilio	P1307100F	AYTO. PUERTOLLANO	15/07/2020	12	2705 G/313A/46111	206.234,82
Convenio	Ayuda a domicilio	P4514100I	AYTO. PULGAR	09/06/2020	12	2705 G/313A/46111	26.528,56
Convenio	Ayuda a domicilio	P1927600E	AYTO. QUER	09/06/2020	12	2705 G/313A/46111	2.459,66
Convenio	Ayuda a domicilio	P4514200G	AYTO. QUERO	29/06/2020	12	2705 G/313A/46111	93.325,87
Convenio	Ayuda a domicilio	P4514300E	AYTO. QUINTANAR DE LA ORDEN	15/06/2020	12	2705 G/313A/46111	67.588,93
Convenio	Ayuda a domicilio	P1618300F	AYTO. QUINTANAR DEL REY	04/06/2020	12	2705 G/313A/46111	305.243,74
Convenio	Ayuda a domicilio	P4514400C	AYTO. QUISMONDO	08/06/2020	12	2705 G/313A/46111	63.121,95
Convenio	Ayuda a domicilio	P1618400D	AYTO. RADA DE HARO	11/06/2020	12	2705 G/313A/46111	4.438,70
Convenio	Ayuda a domicilio	P4514500J	AYTO. REAL DE SAN VICENTE	09/06/2020	12	2705 G/313A/46111	54.310,51
Convenio	Ayuda a domicilio	P4514600H	AYTO. RECAS	19/06/2020	12	2705 G/313A/46111	73.528,60
Convenio	Ayuda a domicilio	P4514700F	AYTO. RETAMOSO DE LA JARA	08/06/2020	12	2705 G/313A/46111	26.302,38
Convenio	Ayuda a domicilio	P1307200D	AYTO. RETUERTA DEL BULLAQUE	16/06/2020	12	2705 G/313A/46111	53.330,06
Convenio	Ayuda a domicilio	P4514800D	AYTO. RIELVES	15/06/2020	12	2705 G/313A/46111	5.654,40
Convenio	Ayuda a domicilio	P1928600D	AYTO. RILLO DE GALLO	10/06/2020	12	2705 G/313A/46111	2.214,64
Convenio	Ayuda a domicilio	P0206700G	AYTO. RIOPAR	10/06/2020	12	2705 G/313A/46111	71.835,38
Convenio	Ayuda a domicilio	P0206800E	AYTO. ROBLEDO	30/06/2020	12	2705 G/313A/46111	15.157,75
Convenio	Ayuda a domicilio	P4514900B	AYTO. ROBLEDO DEL MAZO	05/06/2020	12	2705 G/313A/46111	81.772,05
Convenio	Ayuda a domicilio	P4515000J	AYTO. ROMERAL	08/06/2020	12	2705 G/313A/46111	85.522,80
Convenio	Ayuda a domicilio	P1618900C	AYTO. ROZALEN DEL MONTE	05/06/2020	12	2705 G/313A/46111	7.463,81

2.- GESTIÓN INDIRECTA DE SERVICIOS PÚBLICOS, CONVENIOS Y OTRAS FORMAS DE COLABORACIÓN

TIPO	OBJETO	NIF DEL ADJUDICATARIO	ADJUDICATARIO	FECHAS DE FORMALIZACIÓN	PLAZO (meses)	APLICACIÓN PRESUPUESTARIA	IMPORTE OBLIGADO DEL EJERCICIO
Convenio	Ayuda a domicilio	P1310000C	AYTO. RUIDERA	09/06/2020	12	2705 G/313A/46111	1.479,57
Convenio	Ayuda a domicilio	P1929600C	AYTO. SACECORBO	09/06/2020	12	2705 G/313A/46111	2.214,64
Convenio	Ayuda a domicilio	P1619300E	AYTO. SACEDA TRASIERRA	05/06/2020	12	2705 G/313A/46111	8.359,09
Convenio	Ayuda a domicilio	P1929700A	AYTO. SACEDON	17/06/2020	12	2705 G/313A/46111	62.028,77
Convenio	Ayuda a domicilio	P1307300B	AYTO. SACERUELA	08/06/2020	12	2705 G/313A/46111	62.930,21
Convenio	Ayuda a domicilio	P1619500J	AYTO. SAELICES	10/06/2020	12	2705 G/313A/46111	71.933,39
Convenio	Ayuda a domicilio	P1929900G	AYTO. SALMERON	22/06/2020	5	2705 G/313A/46111	1.036,64
Convenio	Ayuda a domicilio	P1619700F	AYTO. SALMERONCILLOS	17/06/2020	12	2705 G/313A/46111	19.795,62
Convenio	Ayuda a domicilio	P0207000A	AYTO. SALOBRE	05/06/2020	12	2705 G/313A/46111	54.093,10
Convenio	Ayuda a domicilio	P1619800D	AYTO. SALVACAÑETE	05/06/2020	12	2705 G/313A/46111	35.632,14
Convenio	Ayuda a domicilio	P4515100H	AYTO. SAN BARTOLOME DE LAS ABIERTAS	08/06/2020	12	2705 G/313A/46111	18.678,37
Convenio	Ayuda a domicilio	P1307400J	AYTO. SAN CARLOS DEL VALLE	08/06/2020	12	2705 G/313A/46111	60.219,36
Convenio	Ayuda a domicilio	P1619900B	AYTO. SAN CLEMENTE	09/06/2020	12	2705 G/313A/46111	262.194,53
Convenio	Ayuda a domicilio	P1307500G	AYTO. SAN LORENZO DE CALATRAVA	08/06/2020	12	2705 G/313A/46111	16.755,88
Convenio	Ayuda a domicilio	P1620000H	AYTO. SAN LORENZO DE LA PARRILLA	04/06/2020	12	2705 G/313A/46111	123.878,48
Convenio	Ayuda a domicilio	P1620100F	AYTO. SAN MARTIN DE BONICHES	19/06/2020	12	2705 G/313A/46111	22.127,55
Convenio	Ayuda a domicilio	P4515200F	AYTO. SAN MARTIN DE MONTALBAN	15/06/2020	12	2705 G/313A/46111	14.249,09
Convenio	Ayuda a domicilio	P4515300D	AYTO. SAN MARTIN DE PUSA	12/06/2020	12	2705 G/313A/46111	37.922,18
Convenio	Ayuda a domicilio	P4515400B	AYTO. SAN PABLO LOS MONTES	12/06/2020	12	2705 G/313A/46111	81.552,04
Convenio	Ayuda a domicilio	P0207100I	AYTO. SAN PEDRO	09/06/2020	12	2705 G/313A/46111	96.545,80
Convenio	Ayuda a domicilio	P4515500I	AYTO. SAN ROMAN DE LOS MONTES	09/06/2020	12	2705 G/313A/46111	26.831,51
Convenio	Ayuda a domicilio	P4515600G	AYTO. SANTA ANA DE PUSA	08/06/2020	12	2705 G/313A/46111	52.836,36
Convenio	Ayuda a domicilio	P4515700E	AYTO. SANTA CRUZ DE LA ZARZA	05/06/2020	12	2705 G/313A/46111	138.140,61
Convenio	Ayuda a domicilio	P1620300B	AYTO. SANTA CRUZ DE MOYA	14/06/2020	12	2705 G/313A/46111	16.230,48
Convenio	Ayuda a domicilio	P1307700C	AYTO. SANTA CRUZ DE MUDELA	04/06/2020	12	2705 G/313A/46111	145.313,74
Convenio	Ayuda a domicilio	P4515800C	AYTO. SANTA CRUZ DEL RETAMAR	08/06/2020	12	2705 G/313A/46111	70.849,63
Convenio	Ayuda a domicilio	P1620500G	AYTO. SANTA MARIA DE LOS LLANOS	05/06/2020	12	2705 G/313A/46111	43.538,88
Convenio	Ayuda a domicilio	P1620400J	AYTO. SANTA MARIA DEL CAMPO RUS	05/06/2020	12	2705 G/313A/46111	66.109,36
Convenio	Ayuda a domicilio	P4515900A	AYTO. SANTA OLALLA	12/06/2020	12	2705 G/313A/46111	87.935,34
Convenio	Ayuda a domicilio	P4517900I	AYTO. SANTO DOMINGO-CAUDILLA	09/06/2020	12	2705 G/313A/46111	32.531,65
Convenio	Ayuda a domicilio	P4516000I	AYTO. SARTAJADA	10/06/2020	12	2705 G/313A/46111	19.215,54
Convenio	Ayuda a domicilio	P1930500B	AYTO. SAYATON	09/06/2020	12	2705 G/313A/46111	10.809,33
Convenio	Ayuda a domicilio	P4516100G	AYTO. SEGURILLA	04/06/2020	12	2705 G/313A/46111	94.117,49
Convenio	Ayuda a domicilio	P1930600J	AYTO. SELAS	09/06/2020	12	2705 G/313A/46111	17.198,80
Convenio	Ayuda a domicilio	P4516200E	AYTO. SESEÑA	16/06/2020	12	2705 G/313A/46111	32.908,61
Convenio	Ayuda a domicilio	P1930800F	AYTO. SETILES	09/06/2020	12	2705 G/313A/46111	2.214,64

2.- GESTIÓN INDIRECTA DE SERVICIOS PÚBLICOS, CONVENIOS Y OTRAS FORMAS DE COLABORACIÓN

TIPO	OBJETO	NIF DEL ADJUDICATARIO	ADJUDICATARIO	FECHAS DE FORMALIZACIÓN	PLAZO (meses)	APLICACIÓN PRESUPUESTARIA	IMPORTE OBLIGADO DEL EJERCICIO
Convenio	Ayuda a domicilio	P4516300C	AYTO. SEVILLEJA DE LA JARA	04/06/2020	12	2705 G/313A/46111	182.678,26
Convenio	Ayuda a domicilio	P1931000B	AYTO. SIGUENZA	08/06/2020	12	2705 G/313A/46111	185.332,38
Convenio	Ayuda a domicilio	P1620700C	AYTO. SISANTE	08/06/2020	12	2705 G/313A/46111	126.978,98
Convenio	Ayuda a domicilio	P0207200G	AYTO. SOCOVOS	05/06/2020	12	2705 G/313A/46111	71.234,70
Convenio	Ayuda a domicilio	P1307800A	AYTO. SOCUELLAMOS	08/06/2020	12	2705 G/313A/46111	438.421,56
Convenio	Ayuda a domicilio	P1308000G	AYTO. SOLANA DEL PINO	08/06/2020	12	2705 G/313A/46111	19.413,44
Convenio	Ayuda a domicilio	P1931100J	AYTO. SOLANILLOS DEL EXTREMO	09/06/2020	12	2705 G/313A/46111	13.551,71
Convenio	Ayuda a domicilio	P1620800A	AYTO. SOLERA GABALDON	10/06/2020	12	2705 G/313A/46111	6.964,34
Convenio	Ayuda a domicilio	P4516400A	AYTO. SONSECA	08/06/2020	12	2705 G/313A/46111	103.258,77
Convenio	Ayuda a domicilio	P1621000G	AYTO. SOTORRIBAS	09/06/2020	12	2705 G/313A/46111	64.074,72
Convenio	Ayuda a domicilio	P4516600F	AYTO. TALAVERA DE LA REINA	05/06/2020	12	2705 G/313A/46111	621.485,94
Convenio	Ayuda a domicilio	P1621100E	AYTO. TALAYUELAS	03/06/2020	12	2705 G/313A/46111	125.266,68
Convenio	Ayuda a domicilio	P1931800E	AYTO. TARAGUDO	03/07/2020	5	2705 G/313A/46111	1.036,64
Convenio	Ayuda a domicilio	P1621200C	AYTO. TARANCON	08/06/2020	12	2705 G/313A/46111	348.951,12
Convenio	Ayuda a domicilio	P0207300E	AYTO. TARAZONA DE LA MANCHA	09/06/2020	12	2705 G/313A/46111	143.235,38
Convenio	Ayuda a domicilio	P1932000A	AYTO. TARTANEDO	09/06/2020	12	2705 G/313A/46111	14.743,31
Convenio	Ayuda a domicilio	P1621300A	AYTO. TEBAR	10/06/2020	12	2705 G/313A/46111	21.609,23
Convenio	Ayuda a domicilio	P1621400I	AYTO. TEJADILLOS	10/06/2020	12	2705 G/313A/46111	9.838,66
Convenio	Ayuda a domicilio	P4516700D	AYTO. TEMBLEQUE	08/06/2020	12	2705 G/313A/46111	107.367,63
Convenio	Ayuda a domicilio	P1308100E	AYTO. TERRINCHES	09/06/2020	12	2705 G/313A/46111	42.332,61
Convenio	Ayuda a domicilio	P1621500F	AYTO. TINAJAS	06/06/2020	12	2705 G/313A/46111	54.074,91
Convenio	Ayuda a domicilio	P0207400C	AYTO. TOBARRA	04/06/2020	12	2705 G/313A/46111	79.293,54
Convenio	Ayuda a domicilio	P4516900J	AYTO. TOLEDO	13/06/2020	12	2705 G/313A/46111	350.793,83
Convenio	Ayuda a domicilio	P1308200C	AYTO. TOMELLOSO	06/08/2020	12	2705 G/313A/46111	378.295,26
Convenio	Ayuda a domicilio	P1932800D	AYTO. TORDELLEGO	09/06/2020	12	2705 G/313A/46111	4.429,28
Convenio	Ayuda a domicilio	P1932900B	AYTO. TORDESILOS	16/06/2020	12	2705 G/313A/46111	17.933,87
Convenio	Ayuda a domicilio	P1933100H	AYTO. TORIJA	24/06/2020	12	2705 G/313A/46111	22.202,94
Convenio	Ayuda a domicilio	P1621800J	AYTO. TORRALBA	18/06/2020	12	2705 G/313A/46111	12.844,91
Convenio	Ayuda a domicilio	P1308300A	AYTO. TORRALBA DE CALATRAVA	08/06/2020	12	2705 G/313A/46111	106.842,28
Convenio	Ayuda a domicilio	P4517000H	AYTO. TORRALBA DE OROPESA	05/06/2020	12	2705 G/313A/46111	21.776,54
Convenio	Ayuda a domicilio	P1308400I	AYTO. TORRE DE JUAN ABAD	09/06/2020	12	2705 G/313A/46111	45.008,66
Convenio	Ayuda a domicilio	P4517100F	AYTO. TORRECILLA DE LA JARA	05/06/2020	12	2705 G/313A/46111	32.411,52
Convenio	Ayuda a domicilio	P1933600G	AYTO. TORRECUADRADILLA	09/06/2020	12	2705 G/313A/46111	1.969,62
Convenio	Ayuda a domicilio	P1933800C	AYTO. TORREJON DEL REY	15/06/2020	12	2705 G/313A/46111	42.266,64
Convenio	Ayuda a domicilio	P1934000I	AYTO. TORREMOCHA DEL CAMPO	22/06/2020	12	2705 G/313A/46111	17.072,00
Convenio	Ayuda a domicilio	P1308500F	AYTO. TORRENUEVA	09/06/2020	12	2705 G/313A/46111	68.078,98

2.- GESTIÓN INDIRECTA DE SERVICIOS PÚBLICOS, CONVENIOS Y OTRAS FORMAS DE COLABORACIÓN

TIPO	OBJETO	NIF DEL ADJUDICATARIO	ADJUDICATARIO	FECHAS DE FORMALIZACIÓN	PLAZO (meses)	APLICACIÓN PRESUPUESTARIA	IMPORTE OBLIGADO DEL EJERCICIO
Convenio	Ayuda a domicilio	P4517300B	AYTO. TORRICO	08/06/2020	12	2705 G/313A/46111	86.273,80
Convenio	Ayuda a domicilio	P4517400J	AYTO. TORRIJOS	04/06/2020	12	2705 G/313A/46111	141.171,52
Convenio	Ayuda a domicilio	P1622100D	AYTO. TORRUBIA DEL CAMPO	05/06/2020	12	2705 G/313A/46111	46.677,07
Convenio	Ayuda a domicilio	P1934600F	AYTO. TORTOLA DE HENARES	15/06/2020	12	2705 G/313A/46111	4.919,33
Convenio	Ayuda a domicilio	P1934800B	AYTO. TORTUERA	26/06/2020	12	2705 G/313A/46111	19.903,49
Convenio	Ayuda a domicilio	P4517500G	AYTO. TOTANES	05/06/2020	12	2705 G/313A/46111	13.268,99
Convenio	Ayuda a domicilio	P1622400H	AYTO. TRAGACETE	15/06/2020	12	2705 G/313A/46111	27.518,08
Convenio	Ayuda a domicilio	P1622500E	AYTO. TRESJUNCOS	10/06/2020	12	2705 G/313A/46111	29.487,70
Convenio	Ayuda a domicilio	P1622600C	AYTO. TRIBALDOS	05/06/2020	12	2705 G/313A/46111	10.093,10
Convenio	Ayuda a domicilio	P1935100F	AYTO. TRIJUEQUE	15/06/2020	12	2705 G/313A/46111	41.459,34
Convenio	Ayuda a domicilio	P1935200D	AYTO. TRILLO	16/06/2020	12	2705 G/313A/46111	63.590,60
Convenio	Ayuda a domicilio	P4517600E	AYTO. TURLEQUE	08/06/2020	12	2705 G/313A/46111	15.229,18
Convenio	Ayuda a domicilio	P1935400J	AYTO. UCEDA	03/06/2020	12	2705 G/313A/46111	44.667,38
Convenio	Ayuda a domicilio	P1622700A	AYTO. UCLES	06/07/2020	12	2705 G/313A/46111	36.357,79
Convenio	Ayuda a domicilio	P4517700C	AYTO. UGENA	09/06/2020	12	2705 G/313A/46111	42.502,24
Convenio	Ayuda a domicilio	P4517800A	AYTO. URDA	29/06/2020	12	2705 G/313A/46111	43.237,31
Convenio	Ayuda a domicilio	P1936100E	AYTO. VALDEAVERUELO	10/06/2020	12	2705 G/313A/46111	2.959,14
Convenio	Ayuda a domicilio	P0207500J	AYTO. VALDEGANGA	05/06/2020	12	2705 G/313A/46111	73.874,74
Convenio	Ayuda a domicilio	P1308600D	AYTO. VALDEMANCO DE ESTERAS	08/06/2020	12	2705 G/313A/46111	10.121,38
Convenio	Ayuda a domicilio	P1623600B	AYTO. VALDEMORO SIERRA	09/06/2020	12	2705 G/313A/46111	21.590,38
Convenio	Ayuda a domicilio	P1936700B	AYTO. VALDENUÑO FERNANDEZ	09/06/2020	12	2705 G/313A/46111	2.459,66
Convenio	Ayuda a domicilio	P1623700J	AYTO. VALDEOLIVAS	09/06/2020	12	2705 G/313A/46111	13.382,08
Convenio	Ayuda a domicilio	P1308700B	AYTO. VALDEPEÑAS	23/06/2020	12	2705 G/313A/46111	576.662,96
Convenio	Ayuda a domicilio	P1936800J	AYTO. VALDEPEÑAS DE LA SIERRA	12/06/2020	12	2705 G/313A/46111	2.459,66
Convenio	Ayuda a domicilio	P1623200A	AYTO. VALDETÓRTOLA	04/06/2020	12	2705 G/313A/46111	9.339,18
Convenio	Ayuda a domicilio	P4518000G	AYTO. VALDEVERDEJA	05/06/2020	12	2705 G/313A/46111	43.044,49
Convenio	Ayuda a domicilio	P1308800J	AYTO. VALENZUELA DE CALATRAVA	05/06/2020	12	2705 G/313A/46111	26.528,56
Convenio	Ayuda a domicilio	P1624000D	AYTO. VALHERMOSO DE LA FUENTE	29/06/2020	12	2705 G/313A/46111	3.034,53
Convenio	Ayuda a domicilio	P4518100E	AYTO. VALMOJADO	04/06/2020	12	2705 G/313A/46111	62.980,59
Convenio	Ayuda a domicilio	P1624300H	AYTO. VALSALOBRE	25/06/2020	12	2705 G/313A/46111	4.909,90
Convenio	Ayuda a domicilio	P1624500C	AYTO. VALVERDE DE JUCAR	05/06/2020	12	2705 G/313A/46111	69.539,70
Convenio	Ayuda a domicilio	P1624600A	AYTO. VALVERDEJO	03/06/2020	12	2705 G/313A/46111	15.483,63
Convenio	Ayuda a domicilio	P1624700I	AYTO. VARA DE REY	05/06/2020	12	2705 G/313A/46111	25.048,99
Convenio	Ayuda a domicilio	P4518200C	AYTO. VELADA	12/06/2020	12	2705 G/313A/46111	70.632,88
Convenio	Ayuda a domicilio	P1624900E	AYTO. VELLISCA	18/06/2020	12	2705 G/313A/46111	20.148,51
Convenio	Ayuda a domicilio	P4518300A	AYTO. VENTAS CON PEÑA AGUILERA	15/06/2020	12	2705 G/313A/46111	63.395,25

2.- GESTIÓN INDIRECTA DE SERVICIOS PÚBLICOS, CONVENIOS Y OTRAS FORMAS DE COLABORACIÓN

TIPO	OBJETO	NIF DEL ADJUDICATARIO	ADJUDICATARIO	FECHAS DE FORMALIZACIÓN	PLAZO (meses)	APLICACIÓN PRESUPUESTARIA	IMPORTE OBLIGADO DEL EJERCICIO
Convenio	Ayuda a domicilio	P4518400I	AYTO. VENTAS DE RETAMOSA	08/06/2020	12	2705 G/313A/46111	22.155,82
Convenio	Ayuda a domicilio	P0207700F	AYTO. VILLA DE VES	08/06/2020	12	2705 G/313A/46111	6.135,02
Convenio	Ayuda a domicilio	P4518600D	AYTO. VILLACAÑAS	15/06/2020	12	2705 G/313A/46111	137.345,38
Convenio	Ayuda a domicilio	P1625200I	AYTO. VILLACONEJOS DE TRABAQUE	08/06/2020	12	2705 G/313A/46111	20.534,90
Convenio	Ayuda a domicilio	P1625300G	AYTO. VILLAESCUSA DE HARO	09/06/2020	12	2705 G/313A/46111	45.951,42
Convenio	Ayuda a domicilio	P4518800J	AYTO. VILLAFRANCA DE LOS CABALLEROS	08/06/2020	12	2705 G/313A/46111	150.444,74
Convenio	Ayuda a domicilio	P1625400E	AYTO. VILLAGARCIA DEL LLANO	08/06/2020	12	2705 G/313A/46111	109.100,90
Convenio	Ayuda a domicilio	P1308900H	AYTO. VILLAHERMOSA	29/06/2020	12	2705 G/313A/46111	91.375,10
Convenio	Ayuda a domicilio	P1625500B	AYTO. VILLALBA DE LA SIERRA	08/06/2020	12	2705 G/313A/46111	26.783,01
Convenio	Ayuda a domicilio	P1625600J	AYTO. VILLALBA DEL REY	04/06/2020	12	2705 G/313A/46111	52.944,03
Convenio	Ayuda a domicilio	P0207800D	AYTO. VILLALGORDO DEL JUCAR	24/06/2020	12	2705 G/313A/46111	76.124,51
Convenio	Ayuda a domicilio	P1625700H	AYTO. VILLALGORDO DEL MARQUESADO	04/06/2020	12	2705 G/313A/46111	7.378,99
Convenio	Ayuda a domicilio	P1625800F	AYTO. VILLALPARDO	03/06/2020	12	2705 G/313A/46111	86.898,70
Convenio	Ayuda a domicilio	P4518900H	AYTO. VILLALUENGA DE LA SAGRA	03/06/2020	12	2705 G/313A/46111	123.724,70
Convenio	Ayuda a domicilio	P0207900B	AYTO. VILLAMALEA	15/06/2020	12	2705 G/313A/46111	143.235,38
Convenio	Ayuda a domicilio	P1309000F	AYTO. VILLAMANRIQUE	17/06/2020	12	2705 G/313A/46111	16.520,27
Convenio	Ayuda a domicilio	P1309100D	AYTO. VILLAMAYOR DE CALATRAVA	18/06/2020	12	2705 G/313A/46111	43.114,80
Convenio	Ayuda a domicilio	P1625900D	AYTO. VILLAMAYOR DE SANTIAGO	17/06/2020	12	2705 G/313A/46111	137.986,21
Convenio	Ayuda a domicilio	P4519000F	AYTO. VILLAMIEL	15/06/2020	12	2705 G/313A/46111	27.602,90
Convenio	Ayuda a domicilio	P4519100D	AYTO. VILLAMINAYA	05/06/2020	12	2705 G/313A/46111	26.038,51
Convenio	Ayuda a domicilio	P4519200B	AYTO. VILLAMUELAS	05/06/2020	12	2705 G/313A/46111	24.068,90
Convenio	Ayuda a domicilio	P4519300J	AYTO. VILLANUEVA DE ALCARDETE	09/06/2020	12	2705 G/313A/46111	287.451,16
Convenio	Ayuda a domicilio	P1938400G	AYTO. VILLANUEVA DE ALCORON	10/06/2020	12	2705 G/313A/46111	11.054,35
Convenio	Ayuda a domicilio	P4519400H	AYTO. VILLANUEVA DE BOGAS	09/06/2020	12	2705 G/313A/46111	59.508,94
Convenio	Ayuda a domicilio	P1626000B	AYTO. VILLANUEVA DE GUADAMEJUD	05/06/2020	12	2705 G/313A/46111	24.577,79
Convenio	Ayuda a domicilio	P1309200B	AYTO. VILLANUEVA DE LA FUENTE	29/06/2020	12	2705 G/313A/46111	13.749,62
Convenio	Ayuda a domicilio	P1626100J	AYTO. VILLANUEVA DE LA JARA	03/06/2020	12	2705 G/313A/46111	172.249,83
Convenio	Ayuda a domicilio	P1938600B	AYTO. VILLANUEVA DE LA TORRE	19/06/2020	12	2705 G/313A/46111	107.744,59
Convenio	Ayuda a domicilio	P1309300J	AYTO. VILLANUEVA DE LOS INFANTES	15/06/2020	12	2705 G/313A/46111	111.381,39
Convenio	Ayuda a domicilio	P1309400H	AYTO. VILLANUEVA DE SAN CARLOS	24/06/2020	12	2705 G/313A/46111	14.286,78
Convenio	Ayuda a domicilio	P0208000J	AYTO. VILLAPALACIOS	08/06/2020	12	2705 G/313A/46111	43.944,11
Convenio	Ayuda a domicilio	P1626300F	AYTO. VILLAR DE CAÑAS	04/06/2020	12	2705 G/313A/46111	38.923,47
Convenio	Ayuda a domicilio	P1626400D	AYTO. VILLAR DE DOMINGO GARCIA	04/06/2020	12	2705 G/313A/46111	9.838,66
Convenio	Ayuda a domicilio	P1627300E	AYTO. VILLAR DE OLALLA	08/06/2020	12	2705 G/313A/46111	55.997,41
Convenio	Ayuda a domicilio	P1626800E	AYTO. VILLAR DEL HUMO	17/06/2020	12	2705 G/313A/46111	37.875,06
Convenio	Ayuda a domicilio	P1627000A	AYTO. VILLAR Y VELASCO	18/06/2020	12	2705 G/313A/46111	13.191,86

2.- GESTIÓN INDIRECTA DE SERVICIOS PÚBLICOS, CONVENIOS Y OTRAS FORMAS DE COLABORACIÓN

TIPO	OBJETO	NIF DEL ADJUDICATARIO	ADJUDICATARIO	FECHAS DE FORMALIZACIÓN	PLAZO (meses)	APLICACIÓN PRESUPUESTARIA	IMPORTE OBLIGADO DEL EJERCICIO
Convenio	Ayuda a domicilio	P1627400C	AYTO. VILLAREJO DE FUENTES	03/06/2020	12	2705 G/313A/46111	58.702,10
Convenio	Ayuda a domicilio	P4519500E	AYTO. VILLAREJO DE MONTALBAN	10/06/2020	12	2705 G/313A/46111	3.929,81
Convenio	Ayuda a domicilio	P1627700F	AYTO. VILLAREJO-PERIESTEBAN	11/06/2020	12	2705 G/313A/46111	24.803,97
Convenio	Ayuda a domicilio	P1938900F	AYTO. VILLARES DE JADRAQUE	10/06/2020	12	2705 G/313A/46111	2.459,66
Convenio	Ayuda a domicilio	P1628000J	AYTO. VILLARES DEL SAZ	10/06/2020	12	2705 G/313A/46111	30.778,78
Convenio	Ayuda a domicilio	P0208100H	AYTO. VILLARROBLEDO	04/06/2020	12	2705 G/313A/46111	367.266,34
Convenio	Ayuda a domicilio	P1309600C	AYTO. VILLARRUBIA DE LOS OJOS	04/06/2020	12	2705 G/313A/46111	213.048,37
Convenio	Ayuda a domicilio	P4519600C	AYTO. VILLARRUBIA DE SANTIAGO	09/06/2020	12	2705 G/313A/46111	47.402,72
Convenio	Ayuda a domicilio	P1628100H	AYTO. VILLARRUBIO	04/06/2020	12	2705 G/313A/46111	20.952,41
Convenio	Ayuda a domicilio	P1628200F	AYTO. VILLARTA	04/06/2020	12	2705 G/313A/46111	72.583,65
Convenio	Ayuda a domicilio	P1309700A	AYTO. VILLARTA	16/06/2020	12	2705 G/313A/46111	97.802,14
Convenio	Ayuda a domicilio	P1627600H	AYTO. VILLAS DE LA VENTOSA	05/06/2020	12	2705 G/313A/46111	18.144,95
Convenio	Ayuda a domicilio	P4519700A	AYTO. VILLASECA DE LA SAGRA	05/06/2020	12	2705 G/313A/46111	141.969,32
Convenio	Ayuda a domicilio	P4519800I	AYTO. VILLASEQUILLA	09/06/2020	12	2705 G/313A/46111	57.505,97
Convenio	Ayuda a domicilio	P4519900G	AYTO. VILLATOBAS	12/06/2020	12	2705 G/313A/46111	50.211,07
Convenio	Ayuda a domicilio	P0208200F	AYTO. VILLATOYA	04/06/2020	12	2705 G/313A/46111	16.312,28
Convenio	Ayuda a domicilio	P0208300D	AYTO. VILLAVALIENTE	08/06/2020	12	2705 G/313A/46111	15.464,78
Convenio	Ayuda a domicilio	P0208400B	AYTO. VILLAVERDE DE GUADALIMAR	05/06/2020	12	2705 G/313A/46111	7.539,90
Convenio	Ayuda a domicilio	P1628300D	AYTO. VILLAVERDE Y PASACO	04/06/2020	12	2705 G/313A/46111	45.678,13
Convenio	Ayuda a domicilio	P1939400F	AYTO. VILLEL DE MESA	10/06/2020	12	2705 G/313A/46111	10.837,60
Convenio	Ayuda a domicilio	P1628400B	AYTO. VILLORA	08/06/2020	12	2705 G/313A/46111	40.278,18
Convenio	Ayuda a domicilio	P1309800I	AYTO. VISO DEL MARQUES	08/06/2020	12	2705 G/313A/46111	61.802,59
Convenio	Ayuda a domicilio	P0208500I	AYTO. VIVEROS	08/06/2020	12	2705 G/313A/46111	42.191,25
Convenio	Ayuda a domicilio	P1939600A	AYTO. YEBES	16/06/2020	12	2705 G/313A/46111	7.143,39
Convenio	Ayuda a domicilio	P1939700I	AYTO. YEBRA	10/06/2020	12	2705 G/313A/46111	12.533,92
Convenio	Ayuda a domicilio	P4520200I	AYTO. YELES	05/06/2020	12	2705 G/313A/46111	29.968,32
Convenio	Ayuda a domicilio	P1628600G	AYTO. YEMEDA	04/06/2020	12	2705 G/313A/46111	12.760,10
Convenio	Ayuda a domicilio	P4520300G	AYTO. YEPES	08/06/2020	12	2705 G/313A/46111	101.194,91
Convenio	Ayuda a domicilio	P4520400E	AYTO. YUNCLER	05/06/2020	12	2705 G/313A/46111	67.767,98
Convenio	Ayuda a domicilio	P4520500B	AYTO. YUNCLILLOS	10/06/2020	12	2705 G/313A/46111	58.730,37
Convenio	Ayuda a domicilio	P4520600J	AYTO. YUNCOS	10/06/2020	12	2705 G/313A/46111	159.651,98
Convenio	Ayuda a domicilio	P1940100I	AYTO. YUNQUERA DE HENARES	15/06/2020	12	2705 G/313A/46111	22.589,33
Convenio	Ayuda a domicilio	P1628700E	AYTO. ZAFRA DE ZANCARA	04/06/2020	12	2705 G/313A/46111	15.728,66
Convenio	Ayuda a domicilio	P1628800C	AYTO. ZAFRILLA	09/06/2020	12	2705 G/313A/46111	11.827,12
Convenio	Ayuda a domicilio	P1628900A	AYTO. ZARZA DE TAJO	19/06/2020	12	2705 G/313A/46111	6.956,95
Convenio	Ayuda a domicilio	P1600045G	EATIM. DE RIBATAJADA	05/06/2020	12	2705 G/313A/46111	10.564,30

2.- GESTIÓN INDIRECTA DE SERVICIOS PÚBLICOS, CONVENIOS Y OTRAS FORMAS DE COLABORACIÓN

TIPO	OBJETO	NIF DEL ADJUDICATARIO	ADJUDICATARIO	FECHAS DE FORMALIZACIÓN	PLAZO (meses)	APLICACIÓN PRESUPUESTARIA	IMPORTE OBLIGADO DEL EJERCICIO
Convenio	Ayuda a domicilio	P1600041F	EATIM. DE VALERIA	04/06/2020	12	2705 G/313A/46111	7.859,62
Convenio	Ayuda a domicilio	P1600046E	EATIM. DE VILLAR DEL SAZ DE ARCAS	09/06/2020	12	2705 G/313A/46111	12.696,83
Convenio	Ayuda a domicilio	P1300003I	EL HOYO -ENTIDAD LOCAL MENOR-	15/06/2020	12	2705 G/313A/46111	9.358,03
Convenio	Ayuda a domicilio	P4500017A	ENTIDAD LOCAL MENOR ALBERCHE CAUDIL	05/06/2020	12	2705 G/313A/46111	70.407,43
Convenio	Ayuda a domicilio	P1900009J	ENTIDAD LOCAL MENOR DE NAHARROS	09/06/2020	12	2705 G/313A/46111	1.470,14
Convenio	Ayuda a domicilio	P4500005F	ENTIDAD LOCAL MENOR EL BERCIAL	08/06/2020	12	2705 G/313A/46111	33.294,84
Convenio	Integración Social	P0200300B	AYTO. ALBACETE	18/06/2020	12	2705 G/313A/46118	46.980,28
Convenio	Integración Social	P0200800A	AYTO. ALCARAZ	05/06/2020	12	2705 G/313A/46118	6.829,52
Convenio	Integración Social	P1300500D	AYTO. ALCAZAR DE SAN JUAN	01/07/2020	12	2705 G/313A/46118	3.889,60
Convenio	Integración Social	P1301300H	AYTO. ALMAGRO	05/06/2020	12	2705 G/313A/46118	8.170,61
Convenio	Integración Social	P0200900I	AYTO. ALMANSA	17/06/2020	12	2705 G/313A/46118	481,79
Convenio	Integración Social	P1902600D	AYTO. ALMOGUERA	04/06/2020	12	2705 G/313A/46118	8.453,33
Convenio	Integración Social	P1902900H	AYTO. ALOVERA	12/06/2020	12	2705 G/313A/46118	20.003,58
Convenio	Integración Social	P1302000C	AYTO. ARGAMASILLA DE CALATRAVA	10/06/2020	12	2705 G/313A/46118	2.648,14
Convenio	Integración Social	P0201200C	AYTO. BALAZOTE	05/06/2020	12	2705 G/313A/46118	1.011,78
Convenio	Integración Social	P4501900G	AYTO. BARGAS	05/06/2020	12	2705 G/313A/46118	2.714,11
Convenio	Integración Social	P1302400E	AYTO. BRAZATORTAS	10/06/2020	12	2705 G/313A/46118	6.359,89
Convenio	Integración Social	P1906500B	AYTO. BRIHUEGA	12/06/2020	12	2705 G/313A/46118	3.882,69
Convenio	Integración Social	P1907000B	AYTO. CABANILLAS DEL CAMPO	10/06/2020	12	2705 G/313A/46118	28.980,00
Convenio	Integración Social	P1606000F	AYTO. CAMPOS DEL PARAISO	23/06/2020	12	2705 G/313A/46118	9.998,00
Convenio	Integración Social	P4503400F	AYTO. CAMUÑAS	29/06/2020	12	2705 G/313A/46118	3.814,42
Convenio	Integración Social	P1303100J	AYTO. CARRION DE CALATRAVA	08/06/2020	12	2705 G/313A/46118	2.210,91
Convenio	Integración Social	P0202400H	AYTO. CASAS IBAÑEZ	15/06/2020	12	2705 G/313A/46118	3.024,13
Convenio	Integración Social	P0202500E	AYTO. CAUDETE	17/06/2020	12	2705 G/313A/46118	613,19
Convenio	Integración Social	P0202900G	AYTO. CHINCHILLA	03/06/2020	12	2705 G/313A/46118	350,39
Convenio	Integración Social	P1607900F	AYTO. CUENCA	17/08/2020	12	2705 G/313A/46118	64.518,39
Convenio	Integración Social	P1303900C	AYTO. DAIMIEL	04/06/2020	12	2705 G/313A/46118	39.756,50
Convenio	Integración Social	P1908500J	AYTO. EL CASAR	08/06/2020	12	2705 G/313A/46118	12.368,76
Convenio	Integración Social	P4516800B	AYTO. EL TOBOSO	29/06/2020	12	2705 G/313A/46118	1.400,00
Convenio	Integración Social	P0203700J	AYTO. HELLIN	19/06/2020	12	2705 G/313A/46118	412,96
Convenio	Integración Social	P0204000D	AYTO. HOYA GONZALO	08/06/2020	12	2705 G/313A/46118	758,84
Convenio	Integración Social	P1611800B	AYTO. INIESTA	04/06/2020	12	2705 G/313A/46118	6.474,29
Convenio	Integración Social	P4513700G	AYTO. LA PUEBLA DE MONTALBAN	15/06/2020	12	2705 G/313A/46118	507,77
Convenio	Integración Social	P0206900C	AYTO. LA RODA	17/06/2020	12	2705 G/313A/46118	1.401,57
Convenio	Integración Social	P1307900I	AYTO. LA SOLANA	04/06/2020	12	2705 G/313A/46118	6.926,64
Convenio	Integración Social	P0204500C	AYTO. MADRIGUERAS	04/06/2020	12	2705 G/313A/46118	525,59

2.- GESTIÓN INDIRECTA DE SERVICIOS PÚBLICOS, CONVENIOS Y OTRAS FORMAS DE COLABORACIÓN

TIPO	OBJETO	NIF DEL ADJUDICATARIO	ADJUDICATARIO	FECHAS DE FORMALIZACIÓN	PLAZO (meses)	APLICACIÓN PRESUPUESTARIA	IMPORTE OBLIGADO DEL EJERCICIO
Convenio	Integración Social	P1305300D	AYTO. MANZANARES	12/06/2020	12	2705 G/313A/46118	7.482,66
Convenio	Integración Social	P1305400B	AYTO. MEMBRILLA	15/06/2020	12	2705 G/313A/46118	2.261,76
Convenio	Integración Social	P4510200A	AYTO. MIGUEL ESTEBAN	16/06/2020	12	2705 G/313A/46118	5.070,11
Convenio	Integración Social	P4510300I	AYTO. MOCEJON	15/06/2020	12	2705 G/313A/46118	16.917,32
Convenio	Integración Social	P1614200B	AYTO. MOTA DEL CUERVO	09/06/2020	12	2705 G/313A/46118	28.196,97
Convenio	Integración Social	P1614300J	AYTO. MOTILLA DEL PALANCAR	05/06/2020	12	2705 G/313A/46118	8.849,14
Convenio	Integración Social	P0205300G	AYTO. MUNERA	04/06/2020	12	2705 G/313A/46118	4.060,78
Convenio	Integración Social	P0205500B	AYTO. NERPIO	17/06/2020	12	2705 G/313A/46118	4.932,44
Convenio	Integración Social	P4511600A	AYTO. NOBLEJAS	09/06/2020	12	2705 G/313A/46118	3.983,25
Convenio	Integración Social	P4512200I	AYTO. OCAÑA	04/06/2020	12	2705 G/313A/46118	2.599,95
Convenio	Integración Social	P1306500H	AYTO. PORZUNA	15/06/2020	12	2705 G/313A/46118	1.941,34
Convenio	Integración Social	P0200010G	AYTO. POZO CAÑADA	03/06/2020	12	2705 G/313A/46118	1.138,27
Convenio	Integración Social	P4513600I	AYTO. PUEBLA DE ALMORADIEL(LA)	17/06/2020	12	2705 G/313A/46118	9.798,05
Convenio	Integración Social	P1307100F	AYTO. PUERTOLLANO	15/07/2020	12	2705 G/313A/46118	6.841,82
Convenio	Integración Social	P4514300E	AYTO. QUINTANAR DE LA ORDEN	15/06/2020	12	2705 G/313A/46118	320,55
Convenio	Integración Social	P1619900B	AYTO. SAN CLEMENTE	09/06/2020	12	2705 G/313A/46118	6.822,98
Convenio	Integración Social	P4515700E	AYTO. SANTA CRUZ DE LA ZARZA	05/06/2020	12	2705 G/313A/46118	4.956,99
Convenio	Integración Social	P1307700C	AYTO. SANTA CRUZ DE MUDELA	04/06/2020	12	2705 G/313A/46118	1.112,03
Convenio	Integración Social	P4516200E	AYTO. SESEÑA	16/06/2020	12	2705 G/313A/46118	54.786,60
Convenio	Integración Social	P1620700C	AYTO. SISANTE	08/06/2020	12	2705 G/313A/46118	11.346,49
Convenio	Integración Social	P4516400A	AYTO. SONSECA	08/06/2020	12	2705 G/313A/46118	6.667,86
Convenio	Integración Social	P1621200C	AYTO. TARANCON	08/06/2020	12	2705 G/313A/46118	51.734,71
Convenio	Integración Social	P0207300E	AYTO. TARAZONA DE LA MANCHA	09/06/2020	12	2705 G/313A/46118	6.441,18
Convenio	Integración Social	P0207400C	AYTO. TOBARRA	04/06/2020	12	2705 G/313A/46118	875,98
Convenio	Integración Social	P4516900J	AYTO. TOLEDO	13/06/2020	12	2705 G/313A/46118	130.562,32
Convenio	Integración Social	P1308200C	AYTO. TOMELLOSO	06/08/2020	12	2705 G/313A/46118	14.070,03
Convenio	Integración Social	P4517400J	AYTO. TORRIJOS	04/06/2020	12	2705 G/313A/46118	512,59
Convenio	Integración Social	P1935400J	AYTO. UCEDA	03/06/2020	12	2705 G/313A/46118	17.166,23
Convenio	Integración Social	P1308700B	AYTO. VALDEPEÑAS	23/06/2020	12	2705 G/313A/46118	4.071,17
Convenio	Integración Social	P0207900B	AYTO. VILLAMALEA	15/06/2020	12	2705 G/313A/46118	788,38
Convenio	Integración Social	P4519300J	AYTO. VILLANUEVA DE ALCARDETE	09/06/2020	12	2705 G/313A/46118	6.495,33
Convenio	Integración Social	P0208100H	AYTO. VILLARROBLEDO	04/06/2020	12	2705 G/313A/46118	18.414,90
Convenio	Integración Social	P0208400B	AYTO. VILLAVERDE DE GUADALIMAR	05/06/2020	12	2705 G/313A/46118	2.023,55
Convenio	Integración Social	P4500004I	MANCOMUNIDAD DE MUNICIPIOS LA SAGRA	17/06/2020	12	2705 G/313A/46118	60.862,01
Convenio	Integración Social	P0200011E	MANCOMUNIDAD MANCHA DEL JUCAR	05/06/2020	12	2705 G/313A/46118	3.503,23
Convenio	Integración Social	P5203402B	MANCOMUNIDAD PARA EL DESARROLLO	05/06/2020	12	2705 G/313A/46118	7.461,90

2.- GESTIÓN INDIRECTA DE SERVICIOS PÚBLICOS, CONVENIOS Y OTRAS FORMAS DE COLABORACIÓN

TIPO	OBJETO	NIF DEL ADJUDICATARIO	ADJUDICATARIO	FECHAS DE FORMALIZACIÓN	PLAZO (meses)	APLICACIÓN PRESUPUESTARIA	IMPORTE OBLIGADO DEL EJERCICIO
Convenio	At.Primaria Plan Concertado	P1300100C	AYTO. ABENOJAR	09/06/2020	12	2705 G/313A/46118	54.152,38
Convenio	At.Primaria Plan Concertado	P4500100E	AYTO. AJOFRIN	16/06/2020	12	2705 G/313A/46118	85.836,66
Convenio	At.Primaria Plan Concertado	P0200300B	AYTO. ALBACETE	18/06/2020	12	2705 G/313A/46118	663.399,29
Convenio	At.Primaria Plan Concertado	P0200800A	AYTO. ALCARAZ	05/06/2020	12	2705 G/313A/46118	91.018,50
Convenio	At.Primaria Plan Concertado	P1300500D	AYTO. ALCAZAR DE SAN JUAN	01/07/2020	12	2705 G/313A/46118	61.185,55
Convenio	At.Primaria Plan Concertado	P1901300B	AYTO. ALCOLEA DEL PINAR	09/06/2020	12	2705 G/313A/46118	92.518,20
Convenio	At.Primaria Plan Concertado	P1300800H	AYTO. ALCUBILLAS	09/06/2020	12	2705 G/313A/46118	90.028,70
Convenio	At.Primaria Plan Concertado	P1301100B	AYTO. ALMADEN	03/06/2020	12	2705 G/313A/46118	40.007,16
Convenio	At.Primaria Plan Concertado	P1301300H	AYTO. ALMAGRO	05/06/2020	12	2705 G/313A/46118	57.493,22
Convenio	At.Primaria Plan Concertado	P0200900I	AYTO. ALMANSA	17/06/2020	12	2705 G/313A/46118	56.867,34
Convenio	At.Primaria Plan Concertado	P1301500C	AYTO. ALMODOVAR DEL CAMPO	03/06/2020	12	2705 G/313A/46118	50.008,95
Convenio	At.Primaria Plan Concertado	P1902600D	AYTO. ALMOGUERA	04/06/2020	12	2705 G/313A/46118	89.168,87
Convenio	At.Primaria Plan Concertado	P1902900H	AYTO. ALOVERA	12/06/2020	12	2705 G/313A/46118	60.010,74
Convenio	At.Primaria Plan Concertado	P4501400H	AYTO. AÑOVER DE TAJO	04/06/2020	12	2705 G/313A/46118	38.603,58
Convenio	At.Primaria Plan Concertado	P1300020C	AYTO. ARENALES DE SAN GREGORIO	09/06/2020	12	2705 G/313A/46118	10.001,79
Convenio	At.Primaria Plan Concertado	P1301900E	AYTO. ARGAMASILLA DE ALBA	03/06/2020	12	2705 G/313A/46118	27.773,62
Convenio	At.Primaria Plan Concertado	P1302000C	AYTO. ARGAMASILLA DE CALATRAVA	10/06/2020	12	2705 G/313A/46118	30.005,37
Convenio	At.Primaria Plan Concertado	P1905400F	AYTO. AZUQUECA DE HENARES	05/06/2020	12	2705 G/313A/46118	71.642,79
Convenio	At.Primaria Plan Concertado	P0201200C	AYTO. BALAZOTE	05/06/2020	12	2705 G/313A/46118	37.364,20
Convenio	At.Primaria Plan Concertado	P4501900G	AYTO. BARGAS	05/06/2020	12	2705 G/313A/46118	57.531,11
Convenio	At.Primaria Plan Concertado	P4502000E	AYTO. BELVIS DE LA JARA	04/06/2020	12	2705 G/313A/46118	120.582,54
Convenio	At.Primaria Plan Concertado	P1302300G	AYTO. BOLAÑOS DE CALATRAVA	12/06/2020	12	2705 G/313A/46118	80.545,86
Convenio	At.Primaria Plan Concertado	P4502100C	AYTO. BOROX	08/06/2020	12	2705 G/313A/46118	86.912,74
Convenio	At.Primaria Plan Concertado	P1302400E	AYTO. BRAZATORTAS	10/06/2020	12	2705 G/313A/46118	61.294,91
Convenio	At.Primaria Plan Concertado	P1906500B	AYTO. BRIHUEGA	12/06/2020	12	2705 G/313A/46118	62.647,64
Convenio	At.Primaria Plan Concertado	P1907000B	AYTO. CABANILLAS DEL CAMPO	10/06/2020	12	2705 G/313A/46118	60.010,74
Convenio	At.Primaria Plan Concertado	P4502500D	AYTO. CABAÑAS DE LA SAGRA	05/06/2020	12	2705 G/313A/46118	86.018,11
Convenio	At.Primaria Plan Concertado	P4502800H	AYTO. CALERA Y CHOZAS	05/06/2020	12	2705 G/313A/46118	147.447,61
Convenio	At.Primaria Plan Concertado	P1302700H	AYTO. CALZADA DE CALATRAVA	05/06/2020	12	2705 G/313A/46118	15.217,01
Convenio	At.Primaria Plan Concertado	P4503100B	AYTO. CAMARENA	03/06/2020	12	2705 G/313A/46118	20.003,58
Convenio	At.Primaria Plan Concertado	P1302800F	AYTO. CAMPO DE CRIPTANA	05/06/2020	12	2705 G/313A/46118	89.323,03
Convenio	At.Primaria Plan Concertado	P1606000F	AYTO. CAMPOS DEL PARAISO	07/07/2020	12	2705 G/313A/46118	88.019,10
Convenio	At.Primaria Plan Concertado	P4503400F	AYTO. CAMUÑAS	04/06/2020	12	2705 G/313A/46118	11.955,74
Convenio	At.Primaria Plan Concertado	P1605700B	AYTO. CARDENETE	03/06/2020	12	2705 G/313A/46118	60.947,98
Convenio	At.Primaria Plan Concertado	P4503800G	AYTO. CARRANQUE	08/06/2020	12	2705 G/313A/46118	20.003,58
Convenio	At.Primaria Plan Concertado	P1303100J	AYTO. CARRION DE CALATRAVA	08/06/2020	12	2705 G/313A/46118	84.539,80

2.- GESTIÓN INDIRECTA DE SERVICIOS PÚBLICOS, CONVENIOS Y OTRAS FORMAS DE COLABORACIÓN

TIPO	OBJETO	NIF DEL ADJUDICATARIO	ADJUDICATARIO	FECHAS DE FORMALIZACIÓN	PLAZO (meses)	APLICACIÓN PRESUPUESTARIA	IMPORTE OBLIGADO DEL EJERCICIO
Convenio	At.Primaria Plan Concertado	P0202400H	AYTO. CASAS IBAÑEZ	16/06/2020	12	2705 G/313A/46118	45.026,70
Convenio	At.Primaria Plan Concertado	P1606700A	AYTO. CASASIMARRO	05/06/2020	12	2705 G/313A/46118	62.947,58
Convenio	At.Primaria Plan Concertado	P0202500E	AYTO. CAUDETE	19/06/2020	12	2705 G/313A/46118	56.766,11
Convenio	At.Primaria Plan Concertado	P4504600J	AYTO. CEBOLLA	10/06/2020	12	2705 G/313A/46118	84.872,11
Convenio	At.Primaria Plan Concertado	P1303800E	AYTO. CHILLON	08/06/2020	12	2705 G/313A/46118	64.640,46
Convenio	At.Primaria Plan Concertado	P0202900G	AYTO. CHINCHILLA	03/06/2020	12	2705 G/313A/46118	42.991,43
Convenio	At.Primaria Plan Concertado	P1303400D	AYTO. CIUDAD REAL	24/06/2020	12	2705 G/313A/46118	269.048,19
Convenio	At.Primaria Plan Concertado	P4505300F	AYTO. CONSUEGRA	12/06/2020	12	2705 G/313A/46118	67.495,01
Convenio	At.Primaria Plan Concertado	P4505400D	AYTO. CORRAL DE ALMAGUER	12/06/2020	12	2705 G/313A/46118	54.975,71
Convenio	At.Primaria Plan Concertado	P1607900F	AYTO. CUENCA	17/08/2020	12	2705 G/313A/46118	73.071,63
Convenio	At.Primaria Plan Concertado	P1303900C	AYTO. DAIMIEL	04/06/2020	12	2705 G/313A/46118	94.203,83
Convenio	At.Primaria Plan Concertado	P1908500J	AYTO. EL CASAR	08/06/2020	12	2705 G/313A/46118	60.010,74
Convenio	At.Primaria Plan Concertado	P4516800B	AYTO. EL TOBOSO	29/06/2020	12	2705 G/313A/46118	45.116,81
Convenio	At.Primaria Plan Concertado	P4506400C	AYTO. ESQUIVIAS	09/06/2020	12	2705 G/313A/46118	35.032,08
Convenio	At.Primaria Plan Concertado	P1913800G	AYTO. FONTANAR	13/06/2020	12	2705 G/313A/46118	61.136,96
Convenio	At.Primaria Plan Concertado	P4506600H	AYTO. FUENSALIDA	24/06/2020	12	2705 G/313A/46118	65.341,89
Convenio	At.Primaria Plan Concertado	P1608900E	AYTO. FUENTE DE PEDRO NAHARRO	07/07/2020	12	2705 G/313A/46118	124.088,42
Convenio	At.Primaria Plan Concertado	P1915500A	AYTO. GUADALAJARA	12/06/2020	12	2705 G/313A/46118	227.110,54
Convenio	At.Primaria Plan Concertado	P0203700J	AYTO. HELLIN	19/06/2020	12	2705 G/313A/46118	57.540,20
Convenio	At.Primaria Plan Concertado	P1304700F	AYTO. HERENCIA	10/06/2020	12	2705 G/313A/46118	47.177,20
Convenio	At.Primaria Plan Concertado	P1916900B	AYTO. HORCHE	15/06/2020	12	2705 G/313A/46118	92.099,71
Convenio	At.Primaria Plan Concertado	P0204000D	AYTO. HOYA GONZALO	08/06/2020	12	2705 G/313A/46118	48.056,51
Convenio	At.Primaria Plan Concertado	P4508200E	AYTO. ILLESCAS	15/06/2020	12	2705 G/313A/46118	49.659,46
Convenio	At.Primaria Plan Concertado	P1611800B	AYTO. INIESTA	04/06/2020	12	2705 G/313A/46118	34.807,90
Convenio	At.Primaria Plan Concertado	P1918500H	AYTO. JADRAQUE	09/06/2020	12	2705 G/313A/46118	61.647,84
Convenio	At.Primaria Plan Concertado	P4507200F	AYTO. LA GUARDIA	04/06/2020	12	2705 G/313A/46118	85.313,06
Convenio	At.Primaria Plan Concertado	P4513700G	AYTO. LA PUEBLA DE MONTALBAN	15/06/2020	12	2705 G/313A/46118	45.116,81
Convenio	At.Primaria Plan Concertado	P0206900C	AYTO. LA RODA	17/06/2020	12	2705 G/313A/46118	82.569,14
Convenio	At.Primaria Plan Concertado	P1307900I	AYTO. LA SOLANA	04/06/2020	12	2705 G/313A/46118	107.502,17
Convenio	At.Primaria Plan Concertado	P4518700B	AYTO. LA VILLA DON FADRIQUE	15/06/2020	12	2705 G/313A/46118	37.489,64
Convenio	At.Primaria Plan Concertado	P1612300B	AYTO. LANDETE	04/06/2020	12	2705 G/313A/46118	95.517,60
Convenio	At.Primaria Plan Concertado	P1616300H	AYTO. LAS PEDROÑERAS	04/06/2020	12	2705 G/313A/46118	24.813,23
Convenio	At.Primaria Plan Concertado	P4508600F	AYTO. LOMINCHAR	09/06/2020	12	2705 G/313A/46118	85.019,70
Convenio	At.Primaria Plan Concertado	P1610500I	AYTO. LOS HINOJOSOS	12/06/2020	12	2705 G/313A/46118	82.661,07
Convenio	At.Primaria Plan Concertado	P4520100A	AYTO. LOS YEBENES	12/06/2020	12	2705 G/313A/46118	54.975,71
Convenio	At.Primaria Plan Concertado	P4508800B	AYTO. MADRIDEJOS	03/06/2020	12	2705 G/313A/46118	58.612,89

2.- GESTIÓN INDIRECTA DE SERVICIOS PÚBLICOS, CONVENIOS Y OTRAS FORMAS DE COLABORACIÓN

TIPO	OBJETO	NIF DEL ADJUDICATARIO	ADJUDICATARIO	FECHAS DE FORMALIZACIÓN	PLAZO (meses)	APLICACIÓN PRESUPUESTARIA	IMPORTE OBLIGADO DEL EJERCICIO
Convenio	At.Primaria Plan Concertado	P0204500C	AYTO. MADRIGUERAS	04/06/2020	12	2705 G/313A/46118	52.678,80
Convenio	At.Primaria Plan Concertado	P1305200F	AYTO. MALAGON	04/06/2020	12	2705 G/313A/46118	74.979,29
Convenio	At.Primaria Plan Concertado	P1305300D	AYTO. MANZANARES	12/06/2020	12	2705 G/313A/46118	108.126,78
Convenio	At.Primaria Plan Concertado	P6920201H	AYTO. MARCHAMALO	12/06/2020	12	2705 G/313A/46118	30.148,26
Convenio	At.Primaria Plan Concertado	P1305400B	AYTO. MEMBRILLA	15/06/2020	12	2705 G/313A/46118	32.791,84
Convenio	At.Primaria Plan Concertado	P4510000E	AYTO. MENTRIDA	05/06/2020	12	2705 G/313A/46118	10.144,68
Convenio	At.Primaria Plan Concertado	P4510200A	AYTO. MIGUEL ESTEBAN	16/06/2020	12	2705 G/313A/46118	28.763,00
Convenio	At.Primaria Plan Concertado	P1305600G	AYTO. MIGUELTURRA	10/06/2020	12	2705 G/313A/46118	59.061,69
Convenio	At.Primaria Plan Concertado	P4510300I	AYTO. MOCEJON	15/06/2020	12	2705 G/313A/46118	47.491,43
Convenio	At.Primaria Plan Concertado	P1922100A	AYTO. MOLINA DE ARAGON	18/06/2020	12	2705 G/313A/46118	63.647,44
Convenio	At.Primaria Plan Concertado	P4510700J	AYTO. MORA	12/06/2020	12	2705 G/313A/46118	60.010,74
Convenio	At.Primaria Plan Concertado	P1305800C	AYTO. MORAL DE CALATRAVA	09/06/2020	12	2705 G/313A/46118	37.332,53
Convenio	At.Primaria Plan Concertado	P1614200B	AYTO. MOTA DEL CUERVO	09/06/2020	12	2705 G/313A/46118	63.386,61
Convenio	At.Primaria Plan Concertado	P1614300J	AYTO. MOTILLA DEL PALANCAR	05/06/2020	12	2705 G/313A/46118	44.516,81
Convenio	At.Primaria Plan Concertado	P0205300G	AYTO. MUNERA	04/06/2020	12	2705 G/313A/46118	54.975,71
Convenio	At.Primaria Plan Concertado	P4511000D	AYTO. NAVAHERMOSA	04/06/2020	12	2705 G/313A/46118	20.003,58
Convenio	At.Primaria Plan Concertado	P0205500B	AYTO. NERPIO	17/06/2020	12	2705 G/313A/46118	24.356,61
Convenio	At.Primaria Plan Concertado	P4511600A	AYTO. NOBLEJAS	09/06/2020	12	2705 G/313A/46118	10.144,68
Convenio	At.Primaria Plan Concertado	P4511900E	AYTO. NOVES	05/06/2020	12	2705 G/313A/46118	147.353,72
Convenio	At.Primaria Plan Concertado	P4512000C	AYTO. NUMANCIA DE LA SAGRA	05/06/2020	12	2705 G/313A/46118	15.074,13
Convenio	At.Primaria Plan Concertado	P4512200I	AYTO. OCAÑA	04/06/2020	12	2705 G/313A/46118	47.491,43
Convenio	At.Primaria Plan Concertado	P4512300G	AYTO. OLIAS DEL REY	15/06/2020	12	2705 G/313A/46118	37.489,64
Convenio	At.Primaria Plan Concertado	P1306100G	AYTO. PEDRO MUÑOZ	04/06/2020	12	2705 G/313A/46118	38.951,01
Convenio	At.Primaria Plan Concertado	P4513300F	AYTO. PEPINO	04/06/2020	12	2705 G/313A/46118	87.819,14
Convenio	At.Primaria Plan Concertado	P1306200E	AYTO. PICON	16/06/2020	12	2705 G/313A/46118	62.297,71
Convenio	At.Primaria Plan Concertado	P1306300C	AYTO. PIEDRABUENA	10/06/2020	12	2705 G/313A/46118	40.007,16
Convenio	At.Primaria Plan Concertado	P4513400D	AYTO. POLAN	04/06/2020	12	2705 G/313A/46118	84.719,76
Convenio	At.Primaria Plan Concertado	P1306500H	AYTO. PORZUNA	15/06/2020	12	2705 G/313A/46118	37.489,64
Convenio	At.Primaria Plan Concertado	P0200010G	AYTO. POZO CAÑADA	03/06/2020	12	2705 G/313A/46118	51.245,64
Convenio	At.Primaria Plan Concertado	P1306600F	AYTO. POZUELO DE CALATRAVA	08/06/2020	12	2705 G/313A/46118	19.986,09
Convenio	At.Primaria Plan Concertado	P1617900D	AYTO. PRIEGO	08/06/2020	12	2705 G/313A/46118	98.517,00
Convenio	At.Primaria Plan Concertado	P4513600I	AYTO. PUEBLA DE ALMORADIEL(LA)	17/06/2020	12	2705 G/313A/46118	17.628,95
Convenio	At.Primaria Plan Concertado	P1307000H	AYTO. PUERTO LAPICE	16/06/2020	12	2705 G/313A/46118	56.603,53
Convenio	At.Primaria Plan Concertado	P1307100F	AYTO. PUERTOLLANO	15/07/2020	12	2705 G/313A/46118	167.196,11
Convenio	At.Primaria Plan Concertado	P4514300E	AYTO. QUINTANAR DE LA ORDEN	15/06/2020	12	2705 G/313A/46118	62.445,82
Convenio	At.Primaria Plan Concertado	P1618300F	AYTO. QUINTANAR DEL REY	04/06/2020	12	2705 G/313A/46118	94.982,87

2.- GESTIÓN INDIRECTA DE SERVICIOS PÚBLICOS, CONVENIOS Y OTRAS FORMAS DE COLABORACIÓN

TIPO	OBJETO	NIF DEL ADJUDICATARIO	ADJUDICATARIO	FECHAS DE FORMALIZACIÓN	PLAZO (meses)	APLICACIÓN PRESUPUESTARIA	IMPORTE OBLIGADO DEL EJERCICIO
Convenio	At.Primaria Plan Concertado	P1307200D	AYTO. RETUERTA DEL BULLAQUE	16/06/2020	12	2705 G/313A/46118	62.162,74
Convenio	At.Primaria Plan Concertado	P4515100H	AYTO. SAN BARTOLOME DE LAS ABIERTAS	08/06/2020	12	2705 G/313A/46118	83.320,04
Convenio	At.Primaria Plan Concertado	P1619900B	AYTO. SAN CLEMENTE	09/06/2020	12	2705 G/313A/46118	50.190,12
Convenio	At.Primaria Plan Concertado	P4515400B	AYTO. SAN PABLO LOS MONTES	12/06/2020	12	2705 G/313A/46118	86.619,38
Convenio	At.Primaria Plan Concertado	P4515700E	AYTO. SANTA CRUZ DE LA ZARZA	05/06/2020	12	2705 G/313A/46118	40.007,16
Convenio	At.Primaria Plan Concertado	P1307700C	AYTO. SANTA CRUZ DE MUDELA	04/06/2020	12	2705 G/313A/46118	37.489,64
Convenio	At.Primaria Plan Concertado	P4516200E	AYTO. SESEÑA	16/06/2020	12	2705 G/313A/46118	28.750,65
Convenio	At.Primaria Plan Concertado	P1931000B	AYTO. SIGUENZA	08/06/2020	12	2705 G/313A/46118	54.975,71
Convenio	At.Primaria Plan Concertado	P1620700C	AYTO. SISANTE	08/06/2020	12	2705 G/313A/46118	94.517,80
Convenio	At.Primaria Plan Concertado	P1307800A	AYTO. SOCUELLAMOS	08/06/2020	12	2705 G/313A/46118	61.185,31
Convenio	At.Primaria Plan Concertado	P4516400A	AYTO. SONSECA	08/06/2020	12	2705 G/313A/46118	80.014,32
Convenio	At.Primaria Plan Concertado	P4516600F	AYTO. TALAVERA DE LA REINA	05/06/2020	12	2705 G/313A/46118	220.039,40
Convenio	At.Primaria Plan Concertado	P1621200C	AYTO. TARANCON	08/06/2020	12	2705 G/313A/46118	69.733,54
Convenio	At.Primaria Plan Concertado	P0207300E	AYTO. TARAZONA DE LA MANCHA	09/06/2020	12	2705 G/313A/46118	47.632,64
Convenio	At.Primaria Plan Concertado	P0207400C	AYTO. TOBARRA	04/06/2020	12	2705 G/313A/46118	57.493,22
Convenio	At.Primaria Plan Concertado	P4516900J	AYTO. TOLEDO	13/06/2020	12	2705 G/313A/46118	269.976,93
Convenio	At.Primaria Plan Concertado	P1308200C	AYTO. TOMELLOSO	06/08/2020	12	2705 G/313A/46118	70.789,17
Convenio	At.Primaria Plan Concertado	P1308500F	AYTO. TORRENUEVA	09/06/2020	12	2705 G/313A/46118	37.489,64
Convenio	At.Primaria Plan Concertado	P4517400J	AYTO. TORRIJOS	04/06/2020	12	2705 G/313A/46118	67.780,78
Convenio	At.Primaria Plan Concertado	P1935400J	AYTO. UCEDA	03/06/2020	12	2705 G/313A/46118	85.719,56
Convenio	At.Primaria Plan Concertado	P1308700B	AYTO. VALDEPEÑAS	23/06/2020	12	2705 G/313A/46118	118.308,53
Convenio	At.Primaria Plan Concertado	P1308800J	AYTO. VALENZUELA DE CALATRAVA	05/06/2020	12	2705 G/313A/46118	59.736,22
Convenio	At.Primaria Plan Concertado	P4518100E	AYTO. VALMOJADO	04/06/2020	12	2705 G/313A/46118	148.153,56
Convenio	At.Primaria Plan Concertado	P4518600D	AYTO. VILLACAÑAS	15/06/2020	12	2705 G/313A/46118	88.912,52
Convenio	At.Primaria Plan Concertado	P4518800J	AYTO. VILLAFRANCA DE LOS CABALLEROS	08/06/2020	12	2705 G/313A/46118	14.612,43
Convenio	At.Primaria Plan Concertado	P1625500B	AYTO. VILLALBA DE LA SIERRA	08/06/2020	12	2705 G/313A/46118	61.947,78
Convenio	At.Primaria Plan Concertado	P1625800F	AYTO. VILLALPARDO	03/06/2020	12	2705 G/313A/46118	60.947,98
Convenio	At.Primaria Plan Concertado	P0207900B	AYTO. VILLAMALEA	15/06/2020	12	2705 G/313A/46118	66.499,89
Convenio	At.Primaria Plan Concertado	P4519300J	AYTO. VILLANUEVA DE ALCARDETE	09/06/2020	12	2705 G/313A/46118	17.628,95
Convenio	At.Primaria Plan Concertado	P1938600B	AYTO. VILLANUEVA DE LA TORRE	19/06/2020	12	2705 G/313A/46118	12.631,10
Convenio	At.Primaria Plan Concertado	P1309300J	AYTO. VILLANUEVA DE LOS INFANTES	15/06/2020	12	2705 G/313A/46118	36.765,11
Convenio	At.Primaria Plan Concertado	P1628000J	AYTO. VILLARES DEL SAZ	10/06/2020	12	2705 G/313A/46118	95.517,60
Convenio	At.Primaria Plan Concertado	P0208100H	AYTO. VILLARROBLEDO	04/06/2020	12	2705 G/313A/46118	6.927,38
Convenio	At.Primaria Plan Concertado	P1309600C	AYTO. VILLARRUBIA DE LOS OJOS	04/06/2020	12	2705 G/313A/46118	63.836,61
Convenio	At.Primaria Plan Concertado	P4519600C	AYTO. VILLARRUBIA DE SANTIAGO	09/06/2020	12	2705 G/313A/46118	85.619,58
Convenio	At.Primaria Plan Concertado	P1309700A	AYTO. VILLARTA	16/06/2020	12	2705 G/313A/46118	68.479,55

2.- GESTIÓN INDIRECTA DE SERVICIOS PÚBLICOS, CONVENIOS Y OTRAS FORMAS DE COLABORACIÓN

TIPO	OBJETO	NIF DEL ADJUDICATARIO	ADJUDICATARIO	FECHAS DE FORMALIZACIÓN	PLAZO (meses)	APLICACIÓN PRESUPUESTARIA	IMPORTE OBLIGADO DEL EJERCICIO
Convenio	At.Primaria Plan Concertado	P0208400B	AYTO. VILLAVERDE DE GUADALIMAR	05/06/2020	12	2705 G/313A/46118	36.540,64
Convenio	At.Primaria Plan Concertado	P4520300G	AYTO. YEPES	08/06/2020	12	2705 G/313A/46118	30.917,04
Convenio	At.Primaria Plan Concertado	P4520600J	AYTO. YUNCOS	10/06/2020	12	2705 G/313A/46118	74.979,29
Convenio	At.Primaria Plan Concertado	P1300027H	MANCOMUNIDAD "MANCUIFER 24"	29/06/2020	12	2705 G/313A/46118	13.430,16
Convenio	At.Primaria Plan Concertado	P0200011E	MANCOMUNIDAD MANCHA DEL JUCAR	05/06/2020	12	2705 G/313A/46118	61.439,05
Convenio	At.Primaria Plan Concertado	P5203402B	MANCOMUNIDAD PARA EL DESARROLLO	05/06/2020	12	2705 G/313A/46118	125.513,11
Convenio	Equipos Técnicos de Inclusión	P4500100E	AYTO. AJOFRIN	16/06/2020	12	2705 G/313A/46118	42.463,02
Convenio	Equipos Técnicos de Inclusión	P0200300B	AYTO. ALBACETE	18/06/2020	12	2705 G/313A/46118	259.275,25
Convenio	Equipos Técnicos de Inclusión	P1300500D	AYTO. ALCAZAR DE SAN JUAN	01/07/2020	12	2705 G/313A/46118	169.582,78
Convenio	Equipos Técnicos de Inclusión	P0200900I	AYTO. ALMANSA	17/06/2020	12	2705 G/313A/46118	65.726,04
Convenio	Equipos Técnicos de Inclusión	P4501400H	AYTO. AÑOVER DE TAJO	04/06/2020	12	2705 G/313A/46118	16.431,51
Convenio	Equipos Técnicos de Inclusión	P1301900E	AYTO. ARGAMASILLA DE ALBA	03/06/2020	12	2705 G/313A/46118	65.726,04
Convenio	Equipos Técnicos de Inclusión	P1905400F	AYTO. AZUQUECA DE HENARES	05/06/2020	12	2705 G/313A/46118	85.282,02
Convenio	Equipos Técnicos de Inclusión	P0201200C	AYTO. BALAZOTE	05/06/2020	12	2705 G/313A/46118	24.308,70
Convenio	Equipos Técnicos de Inclusión	P4501900G	AYTO. BARGAS	05/06/2020	12	2705 G/313A/46118	33.213,02
Convenio	Equipos Técnicos de Inclusión	P4502000E	AYTO. BELVIS DE LA JARA	04/06/2020	12	2705 G/313A/46118	32.863,02
Convenio	Equipos Técnicos de Inclusión	P1302300G	AYTO. BOLAÑOS DE CALATRAVA	12/06/2020	12	2705 G/313A/46118	23.175,80
Convenio	Equipos Técnicos de Inclusión	P4502100C	AYTO. BOROX	08/06/2020	12	2705 G/313A/46118	32.863,02
Convenio	Equipos Técnicos de Inclusión	P4502500D	AYTO. CABAÑAS DE LA SAGRA	05/06/2020	12	2705 G/313A/46118	36.363,02
Convenio	Equipos Técnicos de Inclusión	P4502800H	AYTO. CALERA Y CHOZAS	05/06/2020	12	2705 G/313A/46118	63.320,11
Convenio	Equipos Técnicos de Inclusión	P1302700H	AYTO. CALZADA DE CALATRAVA	05/06/2020	12	2705 G/313A/46118	49.294,53
Convenio	Equipos Técnicos de Inclusión	P1302800F	AYTO. CAMPO DE CRIPTANA	10/06/2020	12	2705 G/313A/46118	60.597,17
Convenio	Equipos Técnicos de Inclusión	P0202400H	AYTO. CASAS IBAÑEZ	15/06/2020	12	2705 G/313A/46118	8.215,76
Convenio	Equipos Técnicos de Inclusión	P0202500E	AYTO. CAUDETE	17/06/2020	12	2705 G/313A/46118	35.763,02
Convenio	Equipos Técnicos de Inclusión	P4504600J	AYTO. CEBOLLA	17/06/2020	12	2705 G/313A/46118	78.106,80
Convenio	Equipos Técnicos de Inclusión	P1303800E	AYTO. CHILLON	03/06/2020	12	2705 G/313A/46118	32.863,02
Convenio	Equipos Técnicos de Inclusión	P0202900G	AYTO. CHINCHILLA	03/06/2020	12	2705 G/313A/46118	15.000,00
Convenio	Equipos Técnicos de Inclusión	P1303400D	AYTO. CIUDAD REAL	24/06/2020	12	2705 G/313A/46118	65.726,04
Convenio	Equipos Técnicos de Inclusión	P1607900F	AYTO. CUENCA	17/08/2020	12	2705 G/313A/46118	413.793,08
Convenio	Equipos Técnicos de Inclusión	P1303900C	AYTO. DAIMIEL	04/06/2020	12	2705 G/313A/46118	135.953,98
Convenio	Equipos Técnicos de Inclusión	P4516800B	AYTO. EL TOBOSO	29/06/2020	12	2705 G/313A/46118	32.863,02
Convenio	Equipos Técnicos de Inclusión	P1913800G	AYTO. FONTANAR	13/06/2020	12	2705 G/313A/46118	54.862,02
Convenio	Equipos Técnicos de Inclusión	P1915500A	AYTO. GUADALAJARA	12/06/2020	12	2705 G/313A/46118	55.891,02
Convenio	Equipos Técnicos de Inclusión	P0203700J	AYTO. HELLIN	19/06/2020	12	2705 G/313A/46118	65.726,07
Convenio	Equipos Técnicos de Inclusión	P1304700F	AYTO. HERENCIA	10/06/2020	12	2705 G/313A/46118	65.726,04
Convenio	Equipos Técnicos de Inclusión	P1916900B	AYTO. HORCHE	15/06/2020	12	2705 G/313A/46118	92.809,04

2.- GESTIÓN INDIRECTA DE SERVICIOS PÚBLICOS, CONVENIOS Y OTRAS FORMAS DE COLABORACIÓN

TIPO	OBJETO	NIF DEL ADJUDICATARIO	ADJUDICATARIO	FECHAS DE FORMALIZACIÓN	PLAZO (meses)	APLICACIÓN PRESUPUESTARIA	IMPORTE OBLIGADO DEL EJERCICIO
Convenio	Equipos Técnicos de Inclusión	P0204000D	AYTO. HOYA GONZALO	08/06/2020	12	2705 G/313A/46118	11.144,14
Convenio	Equipos Técnicos de Inclusión	P4508200E	AYTO. ILLESCAS	15/06/2020	12	2705 G/313A/46118	221.331,89
Convenio	Equipos Técnicos de Inclusión	P1611800B	AYTO. INIESTA	04/06/2020	12	2705 G/313A/46118	67.226,04
Convenio	Equipos Técnicos de Inclusión	P4507200F	AYTO. LA GUARDIA	04/06/2020	12	2705 G/313A/46118	32.863,02
Convenio	Equipos Técnicos de Inclusión	P4513700G	AYTO. LA PUEBLA DE MONTALBAN	15/06/2020	12	2705 G/313A/46118	32.863,02
Convenio	Equipos Técnicos de Inclusión	P0206900C	AYTO. LA RODA	17/06/2020	12	2705 G/313A/46118	16.431,51
Convenio	Equipos Técnicos de Inclusión	P1616300H	AYTO. LAS PEDROÑERAS	04/06/2020	12	2705 G/313A/46118	33.863,02
Convenio	Equipos Técnicos de Inclusión	P1610500I	AYTO. LOS HINOJOSOS	12/06/2020	12	2705 G/313A/46118	24.647,27
Convenio	Equipos Técnicos de Inclusión	P0204500C	AYTO. MADRIGUERAS	04/06/2020	12	2705 G/313A/46118	7.656,40
Convenio	Equipos Técnicos de Inclusión	P1305300D	AYTO. MANZANARES	12/06/2020	12	2705 G/313A/46118	64.596,57
Convenio	Equipos Técnicos de Inclusión	P6920201H	AYTO. MARCHAMALO	12/06/2020	12	2705 G/313A/46118	32.863,02
Convenio	Equipos Técnicos de Inclusión	P1305400B	AYTO. MEMBRILLA	15/06/2020	12	2705 G/313A/46118	15.659,33
Convenio	Equipos Técnicos de Inclusión	P4510000E	AYTO. MENTRIDA	05/06/2020	12	2705 G/313A/46118	32.863,02
Convenio	Equipos Técnicos de Inclusión	P1305600G	AYTO. MIGUELTURRA	10/06/2020	12	2705 G/313A/46118	61.450,38
Convenio	Equipos Técnicos de Inclusión	P1305800C	AYTO. MORAL DE CALATRAVA	09/06/2020	12	2705 G/313A/46118	32.863,02
Convenio	Equipos Técnicos de Inclusión	P1614200B	AYTO. MOTA DEL CUERVO	09/06/2020	12	2705 G/313A/46118	38.642,29
Convenio	Equipos Técnicos de Inclusión	P1614300J	AYTO. MOTILLA DEL PALANCAR	05/06/2020	12	2705 G/313A/46118	34.863,02
Convenio	Equipos Técnicos de Inclusión	P0205500B	AYTO. NERPIO	17/06/2020	12	2705 G/313A/46118	40.836,43
Convenio	Equipos Técnicos de Inclusión	P4511600A	AYTO. NOBLEJAS	09/06/2020	12	2705 G/313A/46118	32.863,02
Convenio	Equipos Técnicos de Inclusión	P4511900E	AYTO. NOVES	05/06/2020	12	2705 G/313A/46118	32.863,02
Convenio	Equipos Técnicos de Inclusión	P4512000C	AYTO. NUMANCIA DE LA SAGRA	05/06/2020	12	2705 G/313A/46118	16.431,51
Convenio	Equipos Técnicos de Inclusión	P1306100G	AYTO. PEDRO MUÑOZ	04/06/2020	12	2705 G/313A/46118	61.807,37
Convenio	Equipos Técnicos de Inclusión	P0200010G	AYTO. POZO CAÑADA	03/06/2020	12	2705 G/313A/46118	62.259,48
Convenio	Equipos Técnicos de Inclusión	P1306600F	AYTO. POZUELO DE CALATRAVA	08/06/2020	12	2705 G/313A/46118	25.005,87
Convenio	Equipos Técnicos de Inclusión	P4513600I	AYTO. PUEBLA DE ALMORADIEL(LA)	17/06/2020	12	2705 G/313A/46118	32.863,02
Convenio	Equipos Técnicos de Inclusión	P1307000H	AYTO. PUERTO LAPICE	16/06/2020	12	2705 G/313A/46118	26.290,41
Convenio	Equipos Técnicos de Inclusión	P1307100F	AYTO. PUERTOLLANO	15/07/2020	12	2705 G/313A/46118	75.011,61
Convenio	Equipos Técnicos de Inclusión	P4514300E	AYTO. QUINTANAR DE LA ORDEN	15/06/2020	12	2705 G/313A/46118	16.431,51
Convenio	Equipos Técnicos de Inclusión	P1619900B	AYTO. SAN CLEMENTE	09/06/2020	12	2705 G/313A/46118	82.630,58
Convenio	Equipos Técnicos de Inclusión	P4516200E	AYTO. SESEÑA	16/06/2020	12	2705 G/313A/46118	115.020,57
Convenio	Equipos Técnicos de Inclusión	P1307800A	AYTO. SOCUELLAMOS	08/06/2020	12	2705 G/313A/46118	21.032,34
Convenio	Equipos Técnicos de Inclusión	P1621200C	AYTO. TARANCON	08/06/2020	12	2705 G/313A/46118	175.790,62
Convenio	Equipos Técnicos de Inclusión	P0207300E	AYTO. TARAZONA DE LA MANCHA	09/06/2020	12	2705 G/313A/46118	41.260,33
Convenio	Equipos Técnicos de Inclusión	P4516900J	AYTO. TOLEDO	13/06/2020	12	2705 G/313A/46118	98.589,06
Convenio	Equipos Técnicos de Inclusión	P1308200C	AYTO. TOMELLOSO	06/08/2020	12	2705 G/313A/46118	244.312,44
Convenio	Equipos Técnicos de Inclusión	P4517400J	AYTO. TORRIJOS	04/06/2020	12	2705 G/313A/46118	65.726,04

2.- GESTIÓN INDIRECTA DE SERVICIOS PÚBLICOS, CONVENIOS Y OTRAS FORMAS DE COLABORACIÓN

TIPO	OBJETO	NIF DEL ADJUDICATARIO	ADJUDICATARIO	FECHAS DE FORMALIZACIÓN	PLAZO (meses)	APLICACIÓN PRESUPUESTARIA	IMPORTE OBLIGADO DEL EJERCICIO
Convenio	Equipos Técnicos de Inclusión	P1308700B	AYTO. VALDEPEÑAS	23/06/2020	12	2705 G/313A/46118	51.434,16
Convenio	Equipos Técnicos de Inclusión	P4518100E	AYTO. VALMOJADO	04/06/2020	12	2705 G/313A/46118	32.863,02
Convenio	Equipos Técnicos de Inclusión	P4518600D	AYTO. VILLACAÑAS	15/06/2020	12	2705 G/313A/46118	53.573,80
Convenio	Equipos Técnicos de Inclusión	P4518800J	AYTO. VILLAFRANCA DE LOS CABALLEROS	08/06/2020	12	2705 G/313A/46118	32.863,02
Convenio	Equipos Técnicos de Inclusión	P0207900B	AYTO. VILLAMALEA	15/06/2020	12	2705 G/313A/46118	28.264,67
Convenio	Equipos Técnicos de Inclusión	P4519300J	AYTO. VILLANUEVA DE ALCARDETE	09/06/2020	12	2705 G/313A/46118	32.863,02
Convenio	Equipos Técnicos de Inclusión	P1938600B	AYTO. VILLANUEVA DE LA TORRE	19/06/2020	12	2705 G/313A/46118	91.253,54
Convenio	Equipos Técnicos de Inclusión	P1309300J	AYTO. VILLANUEVA DE LOS INFANTES	15/06/2020	12	2705 G/313A/46118	35.754,44
Convenio	Equipos Técnicos de Inclusión	P0208100H	AYTO. VILLARROBLEDO	04/06/2020	12	2705 G/313A/46118	207.234,94
Convenio	Equipos Técnicos de Inclusión	P1309600C	AYTO. VILLARRUBIA DE LOS OJOS	04/06/2020	12	2705 G/313A/46118	37.142,29
Convenio	Equipos Técnicos de Inclusión	P1309700A	AYTO. VILLARTA	16/06/2020	12	2705 G/313A/46118	32.863,02
Convenio	Equipos Técnicos de Inclusión	P0208400B	AYTO. VILLAVERDE DE GUADALIMAR	05/06/2020	12	2705 G/313A/46118	19.170,10
Convenio	Equipos Técnicos de Inclusión	P1300027H	MANCOMUNIDAD "MANCUIFER 24"	29/06/2020	12	2705 G/313A/46118	21.911,42
Convenio	Equipos Técnicos de Inclusión	P0200011E	MANCOMUNIDAD MANCHA DEL JUCAR	05/06/2020	12	2705 G/313A/46118	44.148,59
Convenio	Equipos Técnicos de Inclusión	P5203402B	MANCOMUNIDAD PARA EL DESARROLLO	05/06/2020	12	2705 G/313A/46118	119.254,85
Convenio	Acciones Complementarias	P1303800E	AYTO. CHILLON	03/06/2020	12	2705 G/313A/46118	1.000,00
Convenio	Acciones Complementarias	P1304700F	AYTO. HERENCIA	10/06/2020	12	2705 G/313A/46118	2.000,00
Convenio	Acciones Complementarias	P1305800C	AYTO. MORAL DE CALATRAVA	09/06/2020	12	2705 G/313A/46118	1.000,00
Convenio	Acciones Complementarias	P1307000H	AYTO. PUERTO LAPICE	16/06/2020	12	2705 G/313A/46118	300,00
Convenio	Acciones Complementarias	P1307100F	AYTO. PUERTOLLANO	15/07/2020	12	2705 G/313A/46118	2.500,00
Convenio	Acciones Complementarias	P1309700A	AYTO. VILLARTA	16/06/2020	12	2705 G/313A/46118	1.720,00
Convenio	Planes Integración en barrios	P4501400H	AYTO. AÑOVER DE TAJO	04/06/2020	12	2705 G/313A/46118	38.142,29
Convenio	Planes Integración en barrios	P4506400C	AYTO. ESQUIVIAS	09/06/2020	12	2705 G/313A/46118	24.861,52
Convenio	Planes Integración en barrios	P4506600H	AYTO. FUENSALIDA	24/06/2020	12	2705 G/313A/46118	32.124,68
Convenio	Planes Integración en barrios	P0203700J	AYTO. HELLIN	19/06/2020	12	2705 G/313A/46118	75.708,96
Convenio	Planes Integración en barrios	P4508800B	AYTO. MADRIDEJOS	03/06/2020	12	2705 G/313A/46118	29.607,09
Convenio	Planes Integración en barrios	P4510200A	AYTO. MIGUEL ESTEBAN	16/06/2020	12	2705 G/313A/46118	29.088,79
Convenio	Planes Integración en barrios	P4518800J	AYTO. VILLAFRANCA DE LOS CABALLEROS	08/06/2020	12	2705 G/313A/46118	35.002,65
Convenio	Planes Integración en barrios	P4520300G	AYTO. YEPES	08/06/2020	12	2705 G/313A/46118	21.908,67
Convenio	Mediación Socioeducativa	P1915500A	AYTO. GUADALAJARA	12/06/2020	12	2705 G/313A/46118	33.176,00

Castilla-La Mancha

6.3. BASES DE PRESENTACIÓN DE LAS CUENTAS

3.BASES DE PRESENTACIÓN DE LAS CUENTAS

3.1. IMAGEN FIEL

Las cuentas anuales se formulan a partir de los registros de las operaciones de naturaleza presupuestaria, económica, financiera y patrimonial en el sistema informático TAREA.

La Administración de la Junta de Comunidades de Castilla-La Mancha al régimen de contabilidad pública en los términos previstos en el Decreto Legislativo 1/2002, de 19 de noviembre de 2002, por el que se aprueba el Texto Refundido de la Ley de Hacienda de Castilla-La Mancha.

Las cuentas anuales, expresadas en euros, se presentan de acuerdo con los principios contables públicos establecidos en Orden 169/2018, de 26 de noviembre, de la Consejería de Hacienda y Administraciones Públicas, por la que se aprueba el Plan General de Contabilidad Pública de la Junta de Comunidades de Castilla-La Mancha., con el objeto de mostrar la imagen fiel del patrimonio, de la situación financiera, del resultado económico patrimonial y de la ejecución de su presupuesto.

3.2. COMPARACIÓN DE LA INFORMACIÓN

En estas cuentas anuales, formuladas de acuerdo con el Plan General de Contabilidad Pública de la Junta de Comunidades de Castilla-La Mancha se han incluido las cifras del ejercicio anterior a efectos de permitir su comparabilidad.

3.3. RAZONES E INCIDENCIA EN LAS CUENTAS ANUALES DE LOS CAMBIOS EN CRITERIOS DE CONTABILIZACIÓN Y CORRECCIÓN DE ERRORES

Durante este ejercicio no se han producido cambios en criterios de contabilización ni ha sido necesario proceder a la corrección de errores significativos correspondientes a ejercicios anteriores.

3.4. INFORMACIÓN SOBRE CAMBIOS EN ESTIMACIONES CONTABLES CUANDO SEAN SIGNIFICATIVOS

Durante este ejercicio no se han producido cambios en estimaciones contables.

Castilla-La Mancha

6.4. NORMAS DE RECONOCIMIENTO Y VALORACIÓN

4. NORMAS DE RECONOCIMIENTO Y VALORACIÓN

Las normas de reconocimiento y valoración que han sido aplicadas en la elaboración de las cuentas anuales son las establecidas en la Segunda Parte de la Orden 169/2018, de 26 de noviembre, de la Consejería de Hacienda y Administraciones Públicas, por la que se aprueba el Plan General de Contabilidad Pública de la Junta de Comunidades de Castilla-La Mancha.

Los criterios contables aplicados se desarrollan en los siguientes puntos:

4.1. INMOVILIZADO MATERIAL

En general los bienes se valoran de acuerdo con el modelo del coste, es decir, se aplica el precio de adquisición para los bienes adquiridos mediante transacción onerosa y para los producidos por la propia entidad, el coste de producción. En las operaciones de adscripción y cesión gratuita, el valor inicial se obtiene por aplicación de la norma de valoración 18ª "Transferencias y subvenciones" y 19ª "Adscripciones y otras cesiones gratuitas de uso de bienes y derechos".

- Criterios de amortización.

Se aplica el método de amortización lineal y la vida útil para cada clase de activo se deriva de la utilización del "período máximo de años" de la normativa del Impuesto sobre Sociedades, de acuerdo con lo establecido en el apartado Segundo de la Resolución de 14 de diciembre de 1999 de la Intervención General del Estado, por la que se regulan determinadas operaciones contables a realizar a fin de ejercicio: Amortizaciones del inmovilizado, provisiones y periodificación de gastos e ingresos. En la Nota de la Memoria 5. se informa de la vida útil aplicada a cada clase activo.

A los bienes del patrimonio histórico que tienen una vida útil ilimitada o no ha sido posible estimarla con fiabilidad, no se les aplica el régimen de amortización.

- Correcciones valorativas por deterioro y reversión de las mismas.

El deterioro se determina por la cantidad que el valor contable de un activo excede a su importe recuperable, siempre que la diferencia sea significativa.

Durante el ejercicio no se han realizado correcciones valorativas por deterioro.

- Criterio sobre capitalización de gastos financieros.

No se activan los gastos financieros de la financiación de la adquisición o construcción del inmovilizado no financiero.

- Criterios sobre los costes de ampliación, modernización y mejoras.

Los desembolsos posteriores al registro inicial del activo incrementan el valor contable del elemento cuando sea probable que de los mismos se deriven rendimientos económicos futuros o un potencial de servicio adicional. Como criterio general no se considera que estas inversiones supongan una ampliación de la vida útil del bien, más bien un incremento de su capacidad productiva. Por tanto, el cálculo de la amortización se realiza mediante la distribución del valor contable del bien, en cada momento, entre su vida útil restante.

- Criterios sobre los costes de gran reparación o inspección general.

No se han producido durante el ejercicio operaciones de este tipo.

- Criterios sobre los costes de desmantelamiento del activo y restauración de su emplazamiento.

No se han registrado durante el ejercicio costes de este tipo.

- Criterios sobre la determinación del coste de los trabajos efectuados por la entidad para su inmovilizado material.

No se han activado durante el ejercicio costes de este tipo.

4.2. INVERSIONES INMOBILIARIAS

Para la valoración de las inversiones inmobiliarias se aplica el modelo de coste. El criterio para clasificar los inmuebles como inversiones inmobiliarias es que éstos figuren en el patrimonio de vivienda de la Consejería de Fomento.

Se han aplicado las mismas normas y criterios que los señalados para el Inmovilizado material. Las reclasificaciones entre inversiones inmobiliarias e inmovilizado material se realizan sólo cuando existe un cambio de uso y su registro se realiza atendiendo a los criterios establecidos en la norma de reconocimiento y valoración 4ª del PGCP.

En la Nota de la Memoria 6. se informa de la vida útil aplicada a cada clase activo.

4.3. INMOVILIZADO INTANGIBLE

Se aplica el modelo de coste para la valoración del inmovilizado intangible.

Los gastos en investigación y desarrollo se amortizan durante su vida útil, siempre dentro del plazo de 5 años.

Se activa como inmovilizado intangible el importe satisfecho por la propiedad, o por el derecho al uso o a la concesión del uso, de las distintas manifestaciones de la propiedad industrial o de la propiedad intelectual.

En la Nota de la Memoria 7. se informa de la vida útil aplicada a cada clase activo.

Los importes satisfechos por los programas informáticos, o por el derecho al uso de los mismos, cuando esté prevista su utilización en varios ejercicios, se activan también como inmovilizado intangible. Los programas informáticos integrados en un equipo que no puedan funcionar sin él se tratan como elementos del inmovilizado material. Este mismo criterio se aplica al sistema operativo de un ordenador. Se amortizan en 5 años.

Las inversiones realizadas sobre activos utilizados en régimen de arrendamiento operativo, o sobre activos recibidos en cesión por un período inferior a la vida económica y que no deban calificarse como arrendamientos financieros, se activan como inmovilizado intangible siempre que dichas inversiones no sean separables de los citados activos y aumenten su capacidad o los rendimientos económicos futuros o su potencial de servicio. Se amortizan durante el plazo que dure el arrendamiento o la cesión siempre que sea inferior a la vida económica de la inversión.

4.4. ARRENDAMIENTOS

Actualmente no existen contratos de arrendamiento financiero sobre activos en los que la Administración ostente la figura de arrendador.

En la posición de arrendatario, cuando de las condiciones económicas de un acuerdo de arrendamiento se deduzca que se transfieren sustancialmente todos los riesgos y ventajas inherentes a la propiedad del activo objeto del contrato, éste se califica como financiero. Los activos objeto del contrato se registran y valoran de acuerdo a la norma de reconocimiento y valoración que les corresponda según su naturaleza.

En el momento inicial del contrato, se reconoce el activo según su naturaleza y la obligación asociada al mismo como pasivo por el mismo importe.

4.5. PERMUTAS

Los activos adquiridos en permuta se valoran por su valor razonable. Cuando no se pueda estimar con fiabilidad el valor razonable del activo recibido, éste se valora por el valor razonable del bien entregado, ajustado por el importe de cualquier eventual cantidad de efectivo transferida en la operación.

Las diferencias de valoración que pudieran surgir al dar de baja el activo entregado se imputan a la cuenta del resultado económico patrimonial. Cuando las diferencias entre los valores razonables de los activos que se intercambian no se ajusten mediante efectivo, se tratan como subvenciones recibidas o entregadas, según el caso.

4.6. ACTIVOS Y PASIVOS FINANCIEROS

a) Clasificación y valoración de los activos y pasivos financieros

a.1) Los activos financieros, a efectos de su valoración, durante 2020 se han clasificado en alguna de las siguientes categorías:

- Créditos y partidas a cobrar: se incluirán los créditos por operaciones derivados de la actividad habitual; las operaciones de adquisición de instrumentos de deuda con el acuerdo de posterior venta a un precio fijo o al precio inicial más la rentabilidad normal del prestamista; y otros activos que no siendo instrumentos de patrimonio ni negociándose en un mercado activo generan flujos de efectivo de importe determinado

o determinable y respecto de los que se espera recuperar todo el desembolso realizado por la entidad, excluidas las razones imputables al deterioro crediticio.

Se valoran inicialmente con los siguientes criterios:

 Fianzas y depósitos constituidos: se valoran por el importe entregado, sin actualizar.

 Los créditos y partidas a cobrar con vencimiento a corto plazo sin tipo de interés contractual se valoran por su valor nominal.

 Los restantes activos financieros clasificados en esta categoría se valoran por el precio de la transacción.

Su valoración posterior será, en general, por su coste amortizado. No obstante, las partidas a cobrar sin tipo de interés contractual que se hayan valorado inicialmente por su valor nominal continúan valorándose por ese importe, salvo que se hubiera deteriorado.

- Inversiones en el patrimonio de entidades del grupo, multigrupo y asociadas.

Las inversiones en el patrimonio de entidades del grupo, multigrupo y asociadas se valoran inicialmente al coste, que equivale al valor razonable de la contraprestación más los costes de la transacción que les son directamente atribuibles.

- Activos financieros disponibles para la venta. Se incluyen todos los activos financieros que no cumplan los requisitos para ser incluidos en otra categoría.

Se valorarán inicialmente por su valor razonable, que, salvo evidencia en contrario, será el precio de la transacción, que equivaldrá al valor razonable de la contraprestación entregada más los costes de transacción que les sean directamente atribuibles. No obstante, en el caso de valores representativos de deuda, los costes de transacción se podrán imputar a resultados del ejercicio en que se reconoce la inversión cuando tengan poca importancia relativa.

En el caso de los instrumentos de patrimonio, formará parte del valor inicial, el importe de los derechos preferentes de suscripción y similares, que, en su caso, se hubiesen adquirido.

Posteriormente se valorarán por su valor razonable, sin deducir los costes de transacción en que se pudiera incurrir en su enajenación. Los cambios que se produzcan en el valor razonable se registrarán directamente en el patrimonio neto, hasta la enajenación o deterioro del activo financiero, momento en que se imputará a resultados.

No obstante, se registrarán en la cuenta del resultado económico patrimonial las correcciones por deterioro de valor, los intereses devengados según el tipo de interés efectivo, y los resultados por diferencias de cambio en activos financieros monetarios en moneda extranjera.

Los instrumentos de patrimonio que no se negocien en un mercado activo, se valoran por su coste, menos, en su caso, el importe acumulado de las correcciones valorativas por deterioro.

a.2) Los pasivos financieros, a efectos de su valoración, se clasifican inicialmente en alguna de las siguientes categorías durante 2020:

- Pasivos financieros al coste amortizado. Se incluyen:

 Débitos y partidas a pagar por operaciones derivadas de la actividad habitual.

 Deudas representadas en valores negociables emitidos con la intención de mantenerlos hasta el vencimiento y aquéllas que se espera recomprar antes del vencimiento a precio de mercado en un plazo superior al año desde su emisión.

 Deudas con entidades de crédito.

 Otros débitos y partidas a pagar.

Los pasivos financieros incluidos en esta categoría se valoran inicialmente con los siguientes criterios:

 Las fianzas y depósitos recibidos se valoran por el importe recibido, sin actualizar.

 Las partidas a pagar que no tengan un tipo de interés contractual se valoran por el nominal.

 Los restantes pasivos financieros clasificados en esta categoría se valoran por su valor razonable, que, salvo evidencia en contrario, será el precio de la transacción.

En cuanto a la valoración posterior, se valorarán por su coste amortizado. Los intereses devengados se contabilizarán como resultados del ejercicio utilizando el método del tipo de interés efectivo.

No obstante, las partidas a pagar sin tipo de interés contractual que se hayan valorado inicialmente por su valor nominal y los préstamos recibidos con intereses subvencionados que se hayan valorado inicialmente por el importe recibido continuarán valorándose por dichos importes.

En los pasivos financieros a interés variable, las variaciones entre los intereses explícitos liquidados y los inicialmente previstos no alterarán la distribución de los intereses implícitos inicialmente calculados.

Dichas variaciones se imputarán como mayor o menor importe de los correspondientes intereses explícitos.

En el caso de modificación de las fechas previstas de amortización se recalculará el tipo de interés efectivo, que será aquél que iguale, en la fecha de modificación, el valor actual de los nuevos flujos de efectivo con el coste amortizado del pasivo en ese momento. El tipo de interés efectivo recalculado se utilizará para determinar el coste amortizado del pasivo financiero en el periodo restante de vida del mismo.

b) Criterios aplicados para determinar la existencia de evidencia objetiva de deterioro, así como de registro de la corrección de valor y su reversión y baja definitiva de activos financieros deteriorados.

A cierre de ejercicio se efectúan las correcciones valorativas, siempre que exista evidencia objetiva de que el valor de un activo financiero se ha deteriorado como resultado de uno o más sucesos que hayan ocurrido después de su reconocimiento inicial y que ocasionen una reducción o retraso en los flujos de efectivo estimados futuros o de que el valor contable de la inversión no sea recuperable como consecuencia, por ejemplo, de un descenso prolongado y significativo de los fondos propios de la entidad participada. Como regla general, las correcciones valorativas por

deterioro, así como su reversión, se reconocerán como un gato o como un ingreso, respectivamente, en el resultado del ejercicio.

Se ha procedido a dotar el deterioro del valor de los créditos por insolvencias correspondiente a los derechos presupuestarios pendientes de cobro a 31 de diciembre 2020 utilizándose el procedimiento de estimación global del riesgo de fallidos. Según los cálculos realizados,los derechos anteriores a 1 de enero de 2105, se estima como incobrable. En el periodo comprendido entre el 1 de enero de 2015 y el 31 de diciembre de 2020, se estima el porcentaje de crédito incobrable en el 13,95%, una vez descontada los créditos de Administraciones Públicas

c) Criterios empleados para el registro de la baja de activos financieros y pasivos financieros.

Los activos financieros se dan de baja en cuentas cuando hayan expirado o se hayan transmitido los derechos sobre los flujos de efectivo que el activo genera, siempre que, en este último caso, se hayan transferido de forma sustancial los riesgos y ventajas inherentes a la propiedad del activo financiero.

Los pasivos financieros se dan de baja cuando se hayan extinguido, es decir, cuando la obligación que dio origen al correspondiente pasivo se haya cumplido o cancelado. Como regla general, la compra de un pasivo propio implica su baja en cuentas.

d) Contratos de garantía financiera.

Un contrato de garantía financiera es un contrato que exige que el emisor efectúe pagos para rembolsar al tenedor por la pérdida en la que incurre cuando un deudor específico incumpla su obligación de pago, de acuerdo con las condiciones, originales o modificadas, de un instrumento de deuda, tal como una fianza o un aval.

El emisor de un contrato de garantía financiera registra las comisiones o primas a percibir conforme se devenguen, imputándolas a resultados como ingreso financiero, de forma lineal a lo largo de la vida de la garantía.

e) Inversiones en entidades del grupo, multigrupo y asociadas: criterio aplicado para registrar las correcciones valorativas por deterioro.

La determinación de las correcciones valorativas de las participaciones en entidades del grupo, multigrupo y asociadas, se han realizado cuando existe evidencia objetiva de deterioro entendiendo que existe tal evidencia cuando el patrimonio neto de la entidad participada es inferior a su valor contable.

f) Criterios empleados en la determinación de los ingresos o gastos procedentes de las distintas categorías de instrumentos financieros.

Los intereses y dividendos devengados con posterioridad al momento de la adquisición se reconocen como resultados del ejercicio.

En el endeudamiento se aplicará el criterio de tipo de interés efectivo para imputar las diferencias entre el valor de reembolso y el valor inicial de las deudas.

4.7. COBERTURAS CONTABLES

La contabilidad de coberturas se regirá por el apartado 5 de la norma de reconocimiento y valoración 10ª "Coberturas contables" solamente si cumple con los requisitos establecidos en su apartado 4 "Requisitos para aplicar la contabilidad de coberturas".

4.8. EXISTENCIAS

Los bienes y servicios comprendidos en las existencias se valoran por el precio de adquisición o el coste de producción.

4.9. ACTIVOS CONSTRUIDOS O ADQUIRIDOS PARA OTRAS ENTIDADES

Los costes de la construcción o adquisición de los activos construidos o adquiridos para otras entidades se reconocen como gasto del ejercicio.

Los costes financiados por la entidad derivados del contrato o acuerdo se imputarán como variación de existencias en el resultado del ejercicio que se produzca la entrega del activo.

4.10. TRANSACCIONES EN MONEDA EXTRANJERA

Las operaciones que se establecen o exigen su liquidación en una moneda distinta del euro se registran en el momento de su reconocimiento en euros, aplicando el importe correspondiente en moneda extranjera al tipo de cambio al contado existente en la fecha de la operación.

En cada fecha de presentación de las cuentas anuales, las partidas monetarias se valorarán aplicando el tipo de cambio al contado existente en esa fecha.

Las no monetarias, se valorarán aplicando el tipo de cambio en la fecha en que fueron registradas si se valoraron al coste, o aplicando el tipo de cambio en la fecha en que se determinó su valor razonable si se valoran mediante este criterio.

4.11. INGRESOS Y GASTOS

Los ingresos y gastos que tienen reflejo en la ejecución del presupuesto se reconocen cuando se dictan los correspondientes actos que determinan el reconocimiento de los ingresos o gastos presupuestarios.

Al final del ejercicio, los gastos devengados de naturaleza no financiera que no hayan sido imputados al presupuesto quedan registrados en la cuenta 413 “Acreedores por operaciones pendientes de aplicar a presupuesto”.

En relación con los impuestos, se ha optado, de acuerdo con lo previsto en la norma de reconocimiento y valoración 16ª, por no registrar a fin de ejercicio los impuestos devengados cuya liquidación se realiza en un ejercicio posterior y reconocerlos en el ejercicio de su liquidación.

4.12. PROVISIONES Y CONTINGENCIAS

Las provisiones entendidas, según el Plan contable en vigor, como un pasivo sobre el que existe incertidumbre sobre su cuantía o vencimiento, se registran por la mejor estimación del desembolso necesario para cancelar la obligación presente.

La provisión para responsabilidades se reconoce cuando se cumplen la totalidad de las condiciones establecidas en la norma de reconocimiento y valoración 17ª, son obligaciones presentes (ya sea legal, contractual o implícita) surgidas a raíz de sucesos pasados; es probable que la entidad tenga que desprenderse de recursos que

incorporen rendimientos económicos para cancelarla y puede hacerse una estimación fiable del importe de la obligación.

Cuando no se cumplen las citadas condiciones en su totalidad, se informa en el punto 15 de la Memoria de las posibles obligaciones que pudieran tener la consideración de pasivos contingentes.

No se han reconocido durante el ejercicio provisiones y contingencias.

4.13. TRANSFERENCIAS Y SUBVENCIONES

- Clasificación entre transferencias y subvenciones.

La clasificación entre transferencias o subvenciones en efectivo se realiza en función de su imputación presupuestaria, y respecto a las transferencias y subvenciones concedidas, cuando la clasificación presupuestaria no esté claramente diferenciada, se tiene en cuenta además la naturaleza del gasto.

- Reconocimiento.

Las transferencias y subvenciones concedidas se reconocen cuando se realiza su imputación presupuestaria. Las transferencias y subvenciones concedidas en especie se reconocen en el momento de entrega del bien al beneficiario.

Las transferencias y subvenciones recibidas en efectivo se reconocen cuando se realiza la imputación presupuestaria. Las transferencias y subvenciones recibidas en especie, en el momento de la recepción del activo.

- Valoración.

Las transferencias y subvenciones de carácter monetario se valoran por el importe concedido o por el importe recibido, según se trate.

Las transferencias y subvenciones de carácter no monetario o en especie se valoran por el valor contable de los elementos entregados, en el caso de las concedidas, y por el valor razonable de los elementos recibidos en el momento de su reconocimiento, en el caso de las recibidas, salvo que, de acuerdo con otra norma de reconocimiento y

valoración, se deduzca otra valoración del elemento patrimonial en que se materialice la transferencia o subvención.

Las subvenciones concedidas por asunción de deudas se valoran por el valor razonable de la deuda en el momento de la asunción.

- Imputación a la cuenta del resultado económico patrimonial.

Las transferencias y subvenciones concedidas se imputan como gasto en la cuenta del resultado económico patrimonial en el momento de su reconocimiento.

Los gastos devengados en concepto de transferencias y subvenciones, que no hayan sido imputados al presupuesto quedan registrados en la cuenta 413 “Acreedores por operaciones pendientes de aplicar a presupuesto”.

Las transferencias recibidas se imputan al resultado del ejercicio en el que se reconocen.

Las subvenciones recibidas, de carácter monetario o en especie, se contabilizan, con carácter general, como ingresos directamente imputados en una partida específica del patrimonio neto, imputándose al resultado del ejercicio sobre una base sistemática y racional de forma correlacionada con los gastos derivados de la subvención de que se trate, de acuerdo con los criterios establecidos en el PGCP.

4.14. ACTIVIDADES CONJUNTAS

No se han realizado durante el ejercicio actividades conjuntas que no requieren la constitución de una persona jurídica independiente de la misma.

4.15. ACTIVOS EN ESTADO DE VENTA

Se clasifican como activos en estado de venta, los bienes que están disponibles para su venta inmediata y ésta es altamente probable. Se considera que su venta es altamente probable cuando concurren las siguientes circunstancias: existe un plan concreto para vender el activo, la entidad está comprometida en un programa para encontrar un comprador y la venta se negocia a un precio adecuado en relación al valor razonable actual del bien.

Durante 2020, no hay activos en estado de venta.

6.5. INMOVILIZADO MATERIAL

5.1.- MOVIMIENTOS CONTABLES DEL INMOVILIZADO MATERIAL

DESCRIPCIÓN	SALDO INICIAL	ENTRADAS	AUMENTOS POR TRASPASOS DE OTRAS PARTIDAS	SALIDAS	DISMINUCIONES POR TRASPASOS A OTRAS PARTIDAS	CORRECCIONES VALORATIVAS NETAS POR DETERIORO DEL EJERCICIO	AMORTIZACIONES DEL EJERCICIO	INCREMENTO POR REVALORIZACIÓN EN EL EJERCICIO	SALDO FINAL
1. Terrenos	137.873.763,40	1.764.344,02	8.401.797,68	569.217,60	1.236.361,61	0,00	0,00	0,00	146.234.325,89
2. Construcciones	918.208.283,86	13.766.758,48	441.113,93	4.612.767,31	8.752.468,05	0,00	18.343.347,00	0,00	900.707.573,91
3. Infraestructuras	37.957.949,48	26.966.821,44	0,00	235.922,84	0,00	0,00	1.302.252,02	0,00	63.386.596,06
4. Bienes del patrimonio histórico	99.101.862,60	766.842,34	0,00	7.147,42	0,00	0,00	1.502,09	0,00	99.860.055,43
5. Otro inmovilizado material	37.176.687,89	11.516.306,19	5.593.889,86	5.024.062,24	6.879.950,40	0,00	11.576.516,47	0,00	30.799.724,03
6. Inmovilizado en curso y anticipos	69.235.669,16	4.451.549,39	0,00	0,00	0,00	0,00	0,00	0,00	73.687.218,55
TOTAL	1.299.554.216,39	59.232.621,86	14.436.801,47	10.449.117,41	16.868.780,06	0,00	31.223.617,58	0,00	1.314.675.493,87

5.2b. Vidas útiles del inmovilizado material.	
TIPO DE ELEMENTO	Período en años
Construcciones	50
Infraestructuras	50
Maquinaria	10
Instalaciones técnicas	10
Utillaje	10
Mobiliario adquirido antes de 2019	12,5
Mobiliario adquirido a partir de 2019	12
Equipos para procesos de información	5
Otro imovilizado material	10
Elementos de transporte	6,5

5.2i. Entidades receptoras de bienes en adscripción			
ENTIDAD DESTINATARIA	**Nº ACTIVO**	**DENOMINACIÓN**	**IMPORTE**
INSTITUTO DE LA MUJER DE CASTILLA-LA MANCHA	2071645	AVDA REPUBLICA ARGENTINA 10 PISO 5º (DCHA E IZDA)	102.362,43

5.2j. Bienes recibidos en cesión

ENTIDAD CEDENTE	Nº ACTIVO	DENOMINACIÓN	IMPORTE
AYTO. DE YELES	320000002235	SOLAR PARA IES - AV RÍO TAJO Nº 2	624.879,19
AYTO. DE ALMANSA	320000002229	NUEVO CONSERVATORIO DE MUSICA "JERONIMO MESEGUER"	311.603,85
AYTO. EL BONILLO	320000002234	IES LAS SABINAS	204.643,54
AYTO. DE ALMANSA	320000002231	NUEVO CONSERVATORIO DE MUSICA "JERONIMO MESEGUER"	399.602,86

5.2k. Entidades receptoras de bienes cedidos

ENTIDAD DESTINATARIA	Nº ACTIVO	DENOMINACIÓN	IMPORTE
AYUNTAMIENTO DE LETUR	340000007467	SUZUKI VITARA	13.067,04
AYUNTAMIENTO DE LA TORRE DE ESTEBAN HAMBRÁN	340000009215	CITROEN C5	23.761,60
AYUNTAMIENTO DE QUINTANAR DEL REY	340000012257	TT.E URO	90.948,26
AYUNTAMIENTO DE ESCOPETE	340000013340	NISSAN PATROL	14.065,19
AYUNTAMIENTO DE VILLAR DE LA ENCINA	340000013105	RENAULT CLIO	8.399,84
AYUNTAMIENTO DE MOLINICOS	340000011955	SUZUKI VITARA	14.187,09
AYUNTAMIENTO DE CALZADA DE CALATRAVA	340000012385	NISSAN PATROL	11.779,84
AYUNTAMIENTO DE SAN BARTOLOMÉ DE LAS ABIERTAS	340000014262	CITROEN C15	8.627,50
AYUNTAMIENTO DE MADRIGUERAS	340000006913	PEUGEOT 106	8.387,00
AYUNTAMIENTO DE MAQUEDA	310000004220	CM-9513	214.237,75

5.2m. Bienes destinados al uso general

CUENTA MAYOR	DESCRIPCIÓN	SALDO A 1/1	ENTRADAS	SALIDAS	SALDO A 31/12	AMORTIZACIÓN ACUMULADA	DETERIORO
21001013	BIENES NATURALES	30.816.236,64			30.816.236,64	0,00	0,00
21001012	SUELO PARA INFRAESTRUCTURAS	68.529,84	4.466,97		72.996,81	0,00	0,00
21201010	INFRAESTRUCTURAS	38.441.890,90	26.944.127,09	214.237,75	65.171.780,24	1.807.878,53	0,00
21301000	BIENES PATRIMONIO HISTÓRICO	88.459.138,69			88.459.138,69	0,00	0,00
21301010	BIENES PATRIMONIO HISTÓRICO	10.711.653,15	766.842,34		11.478.495,49	77.578,81	0,00

6.6. INVERSIONES INMOBILIARIAS

6.1.- MOVIMIENTOS CONTABLES DE INVERSIONES INMOBILIARIAS

DESCRIPCIÓN	SALDO INICIAL	ENTRADAS	AUMENTOS POR TRASPASOS DE OTRAS PARTIDAS	SALIDAS	DISMINUCIONES POR TRASPASOS A OTRAS PARTIDAS	CORRECCIONES VALORATIVAS NETAS POR DETERIORO DEL EJERCICIO	AMORTIZACIONES DEL EJERCICIO	INCREMENTO POR REVALORIZACIÓN EN EL EJERCICIO	SALDO FINAL
1. Terrenos	6.097.836,13	0,00	0,00	0,00	0,00	0,00	0,00	0,00	6.097.836,13
2. Construcciones	53.061.688,77	0,00	828.414,67	828.414,67	623.483,98	0,00	2.292.984,49	0,00	50.145.220,30
3. Inversiones inmobiliarias en curso y anticipos	0,00	0,00	0,00	0,00	0,00	0,00	0,00	0,00	0,00
TOTAL	59.159.524,90	0,00	828.414,67	828.414,67	623.483,98	0,00	2.292.984,49	0,00	56.243.056,43

6.2b. Vidas útiles de las inversiones inmobiliarias	
TIPO DE ELEMENTO	Período en años
Construcciones	50

6.7. INMOVILIZADO INTANGIBLE

7.1.- MOVIMIENTOS CONTABLES DE INMOVILIZADO INTANGIBLE

DESCRIPCIÓN	SALDO INICIAL	ENTRADAS	AUMENTOS POR TRASPASOS DE OTRAS PARTIDAS	SALIDAS	DISMINUCIONES POR TRASPASOS A OTRAS PARTIDAS	CORRECCIONES VALORATIVAS NETAS POR DETERIORO DEL EJERCICIO	AMORTIZACIONES DEL EJERCICIO	INCREMENTO POR REVALORIZACIÓN EN EL EJERCICIO	SALDO FINAL
1. Inversión en investigación y desarrollo	0,00	0,00	0,00	0,00	0,00	0,00	0,00	0,00	0,00
2. Propiedad industrial e intelectual	3.475,00	13.891,61	0,00	0,00	0,00	0,00	2.166,16	0,00	15.200,45
3. Aplicaciones informáticas	9.761.793,32	11.723.545,39	0,00	130.432,81	0,00	0,00	4.207.437,98	0,00	17.147.467,92
4 Inversiones sobre activos utilizados en régimen de arrendamiento o cedidos	91.267,31	22.588,14	0,00	0,00	0,00	0,00	1.232,39	0,00	112.623,06
5. Otro inmovilizado intangible	4.569.437,14	422.143,06	0,00	0,00	0,00	0,00	226.976,86	0,00	4.764.603,34
TOTAL	14.425.972,77	12.182.168,20	0,00	130.432,81	0,00	0,00	4.437.813,39	0,00	22.039.894,77

7.2a. Vidas útiles del inmovilizado intangible	
TIPO DE ELEMENTO	Período en años
Inversión en investigación	5
Propiedad industrial	5
Propiedad intelectual	5
Aolicaciones informáticas	5
Otro inmovilizado inmaterial	5

Castilla-La Mancha

6.8. ARRENDAMIENTOS FINANCIEROS Y OTRAS OPERACIONES DE NATURALEZA SIMILAR

8.ARRENDAMIENTOS FINANCIEROS Y OTRAS OPERACIONES DE NATURALEZA SIMILAR

La Entidad no dispone de activos en régimen de arrendamiento financiero, tanto como arrendador como arrendatario.

6.9. ACTIVOS FINANCIEROS

9.1.a Resumen de activos financieros en balance

	ACTIVOS FINANCIEROS A LARGO PLAZO						ACTIVOS FINANCIEROS A CORTO PLAZO						TOTAL	
CLASES CATEGORIAS	**INVERSIONES EN PATRIMONIO**		**CRÉDITOS Y VALORES REPRESENTATIVOS**		**OTRAS INVERSIONES**		**INVERSIONES EN PATRIMONIO**		**CRÉDITOS Y VALORES REPRESENTATIVOS**		**OTRAS INVERSIONES**			
	2020	**2019**	**2020**	**2019**	**2020**	**2019**	**2020**	**2019**	**2020**	**2019**	**2020**	**2019**	**2020**	**2019**
CRÉDITOS Y PARTIDAS A COBRAR									2.530.622,48	2.709.090,67			2.530.622,48	2.709.090,67
INVERSIONES MANTENIDAS HASTA EL VENCIMIENTO													0,00	0,00
ACTIVOS FINANCIEROS VALOR RAZONABLE COMBIOS EN PATRIMONIO													0,00	0,00
INVERSIONES EN ENTIDADES DEL GRUIPO, MULTIGRUPO Y ASOCIADAS	245.065.547,99	239.633.557,08											245.065.547,99	239.633.557,08
ACTIVOS FINANCIEROS DISPONIBLES PARA LA VENTA	1.349.924,85	1.349.924,85											1.349.924,85	1.349.924,85
TOTAL	**246.415.472,84**	**240.983.481,93**	**0,00**	**0,00**	**0,00**	**0,00**	**0,00**	**0,00**	**2.530.622,48**	**2.709.090,67**	**0,00**	**0,00**	**248.946.095,32**	**243.692.572,60**

9.1.d Correcciones por deterioro de valor de activos financieros

MOVIMIENTOS CUENTAS CORRECTORAS CLASES ACTIVOS FINANCIEROS	SALDO INICIAL	DISMINUCIONES DE VALOR POR DETERIORO CREDITICIO DEL EJERCICIO	REVERSIONES DEL DETERIORO CREDITICIO EN EL EJERCICIO	SALDO FINAL
Activos financieros a largo plazo				
Inversiones en patrimonio	250.312.199,52	3.896.726,68		246.415.472,84
Valores representativos de deuda				
Otras inversiones				
Activos financieros a corto plazo				
Inversiones en patrimonio				
Valores representativos de deuda	2.530.622,48			2.530.622,48
Otras inversiones				

9.2.a Ingresos-gastos por tipo de activo financiero	
TIPO ACTIVO FINANCIERO	Ingresos(+) / Gastos(-)
Activos financieros disponibles para la venta	775.677,66

6.10. PASIVOS FINANCIEROS

10.1.a. PASIVOS FINANCIEROS. SITUACIÓN Y MOVIMIENTOS DE DEUDAS. DEUDAS AL COSTE AMORTIZADO

ID. DEUDA		T.I.E.	DEUDA AL 1 DE ENERO		CREACIONES		INTERESES DEVENGADOS S/T.I.E.		INTERESES CANCEL. (7)	DIFERENCIAS DE CAMBIO		DISMINUCIONES		DEUDA AL 31 DE DICIEMBRE	
			COSTE AMORTIZ. (1)	INT. EXPLIC. (2)	EFECTIVO (3)	GASTOS (4)	EXPLICITOS (5)	RESTO (6)		COSTE AMORTIZ. (8)	INT. EXPLIC. (9)	VALOR CONTABLE (10)	RESULTADO (11)	COSTE AMORTIZ. 1+3-4+6+8-10	INT. EXPLIC. 2+5-7+9
15001000	Emisión 2003: ES0001350117	0,00	100.000.000,00	0,00			0,00		0,00					100.000.000,00	0,00
15001001	Emisión 2005: ES0001350125	3,90	199.465.271,86	7.091.780,82			7.751.798,41	24.577,70	7.750.000,00					199.489.849,56	7.093.579,23
15001002	Emisión 2007: ES0001350133	4,68	149.740.357,63	587.602,46			6.939.109,87	77.555,43	6.937.500,00					149.817.913,06	589.212,33
15001006	Emisión 2009: XS0496138818	4,76	399.935.298,73	15.344.262,30			4.155.737,70	64.701,27	19.500.000,00			400.000.000,00		0,00	0,00
15001003	Emisión 2010: ES0001350141. BBVA	5,43	24.982.531,19	461.805,56			852.777,77	3.175,24	950.000,00					24.985.706,43	364.583,33
15001007	Emisión 2010: ES0001350174. Deutsche Bank	6,40	135.343.805,90	2.571.831,00			8.337.046,00	327.194,76	8.330.000,00					135.671.000,66	2.578.877,00
15001008	Emisión 2010: ES0001350208. Deutsche Bank	6,00	60.000.000,00	0,00			3.600.000,00	0,00	3.600.000,00					60.000.000,00	0,00
15001009	Emisión 2010: ES0001350216. RBS	6,64	14.896.298,93	2.338,71			870.000,00	93.312,12	870.000,00					14.989.611,05	2.338,71
15001004	Emisión 2011: ES0001350224. Caja Madrid	6,24	26.979.671,74	0,00			1.620.000,00	18.716,76	1.620.000,00					26.998.388,50	0,00
15001010	Emisión 2011: ES0001350208. Deutsche Bank	6,96	24.804.538,84	1.438.356,16			1.500.168,43	179.914,44	1.500.000,00					24.984.453,28	1.438.524,59
15001011	Emisión 2011: ES0001350257. Deutsche Bank	7,13	17.434.120,77	1.192.045,41			1.364.408,75	20.202,23	1.363.939,10					17.454.323,00	1.192.515,06
15001005	Emisión 2014: ES0001350273. BBVA	1,85	80.000.000,00	56.673,22			1.481.755,27		1.481.600,00					80.000.000,00	56.828,49
TOTAL EMISIONES			**1.233.581.895,59**	**28.746.695,64**	**0,00**	**0,00**	**38.472.802,20**	**809.349,95**	**53.903.039,10**	**0,00**	**0,00**	**400.000.000,00**	**0,00**	**834.391.245,54**	**13.316.458,74**
17001000	PREST. (BBVA, 2005. 15 AÑOS)	3,71	130.000.000,00	107.062,22			4.710.737,78		4.817.800,00			130.000.000,00		0,00	0,00
17001002	PREST.(CCM, 2009)	0,37	19.230.769,28	394,23			72.519,72		72.760,10			3.846.153,84		15.384.615,44	153,85
17001005	PREST.(Unicaja, enero 2010)	0,51	5.384.615,38	5.360,68			25.086,20		26.740,47			769.230,77		4.615.384,61	3.706,41
17001003	PREST.(Dexia, 2010)	4,66	50.000.000,00	1.074.388,89			103.555,55		1.177.944,44			50.000.000,00		0,00	0,00
17001004	PREST.(Cajasol, 2010)	1,75	5.910.000,00	101.766,92			71.918,68		107.225,46			1.970.000,00		3.940.000,00	66.460,14
17021002	PREST.(ICO, 2010)	0,78	18.181.818,10	32.698,47			39.395,74		72.094,21			18.181.818,10		0,00	0,00
17021005	PREST.(Mecanismo extraordinario pago proveedores)	0,83	714.196.555,88	82.727,77			5.383.214,02		5.406.850,53			204.056.158,84		510.140.397,04	59.091,26
17001012	PREST.(Santander Subrogado GICAMAN)	4,50	8.538.419,34	16.009,54			382.032,68		389.565,38			4.300.000,00		4.238.419,34	8.476,84
17021006	PREST.(FLA,2012)	0,83	518.572.128,14	909.881,56			3.476.464,14		4.356.474,17			501.643.032,02		16.929.096,12	29.871,53
17021007	PREST.(FLA, 2013)	0,83	429.951.849,61	3.094.593,16			2.813.156,71		3.585.798,43			107.487.962,40		322.463.887,21	2.321.951,44
17001014	PREST.(Caja Rural CLM, diciembre 2013)	0,00	3.571.428,58	0,00			0,00		0,00			3.571.428,57		0,01	0,00
17001022	PREST.(Santander, junio 2014)	2,81	41.999.688,90	95.070,96			936.503,62		999.884,26			27.999.792,60		13.999.896,30	31.690,32
17001021	PREST.(Caixabank, junio 2014)	1,82	1.182.000,00	12.647,53			17.981,00		21.834,89			394.000,00		788.000,00	8.793,64
17001018	PREST.(Banco CCM, junio 2014)	0,85	5.709.311,10	3.618,28			41.382,04		44.026,88			3.806.207,40		1.903.103,70	973,44
17001023	PREST.(Santander, octubre 2014)	0,81	38.255.000,00	66.440,43			299.194,49		336.096,75			19.127.500,00		19.127.500,00	29.538,17
17001024	PREST.(Caixabank, noviembre 2014)	0,82	75.000.000,00	80.487,50			678.925,00		696.158,33			0,00		75.000.000,00	63.254,17
17001025	PREST.(Globalcaja, diciembre 2014)	0,89	5.500.000,00	44.921,25			4.083,75		49.005,00			5.500.000,00		0,00	0,00
17021047	PREST.(FLA, 2014)	0,83	963.161.492,41	3.357.959,91			6.742.692,03		8.875.221,09			612.632.298,43		350.529.193,98	1.225.430,85
17021046	PREST.(M. extraordinario pago proveedores 13-3ª Fase-2º Tramo)	0,83	369.120.271,45	0,00			2.805.844,43		2.805.844,43			86.851.828,60		282.268.442,85	0,00
17021048	PREST.(FLA 2015)	0,83	979.656.251,22	7.476.414,43			6.787.983,37		8.795.833,14			263.276.041,87		716.380.209,35	5.468.564,66
17021049	PREST.(FLA SOCIAL 2015)	0,83	17.177.742,01	131.094,88			121.440,93		143.262,37			2.862.957,00		14.314.785,01	109.273,44
17001037	PREST.(Santander, enero 2015)	4,50	262.500.000,00	983.645,83			3.412.743,06		3.740.625,00			87.500.000,00		175.000.000,00	655.763,89
17001036	PREST.(Banco CCM, octubre 2015)	0,25	30.000.000,00	13.123,33			93.706,11		104.005,00			10.000.000,00		20.000.000,00	2.824,44
17021052	PREST.(FLA 2016)	0,49	1.643.287.889,33	7.398.307,19			7.029.683,51		8.084.976,42			234.755.412,76		1.408.532.476,57	6.343.014,28
17021053	PREST.(FLA 2017)	0,84	1.846.848.764,91	6.492.884,46			14.448.031,16		16.245.258,28			514.856.095,61		1.331.992.669,30	4.695.657,34
17001006	PREST.(BBVA-HSBC julio 2010)	6,15	64.815.577,65	1.857.366,12			4.003.888,67	32.992,36	3.998.800,00			0,00		64.848.570,01	1.862.454,79
17001008	PREST.(BBVA-WESTLB 2010)	6,14	75.000.000,00	1.346.051,23			4.607.937,81		4.604.250,00			0,00		75.000.000,00	1.349.739,04
17021054	PREST.(FLA 2018)	0,85	1.884.830.425,94	4.036.627,00			15.891.104,56		16.253.711,50			174.000.000,00		1.710.830.425,94	3.674.020,06
17001038	PREST.(Liberbank 2018)	0,70	97.222.222,24	18.645,36			604.375,95		609.703,20			27.777.777,76		69.444.444,48	13.318,11
17001039	PREST.(BBVA 2018)	0,50	95.000.000,00	221.085,25			479.409,29		476.792,90			0,00		95.000.000,00	223.701,64
17001040	PREST.(Caixabank 2018)	0,63	62.222.222,24	5.369,86			349.424,67		350.958,91			17.777.777,78		44.444.444,46	3.835,62
17001041	PREST.(Unicaja marzo 2019)	0,63	41.176.470,59	4.323,53			234.242,65		235.477,94			11.764.705,88		29.411.764,71	3.088,24
17001042	PREST.(BBVA marzo 2019)	0,43	46.000.000,00	90.696,67			196.669,95		195.596,62			0,00		46.000.000,00	91.770,00
17001043	PREST.(Caja de Ingenieros marzo 2019)	0,18	8.235.294,13	205,88			13.408,84		13.526,48			2.352.941,16		5.882.352,97	88,24

10.1.a. PASIVOS FINANCIEROS. SITUACIÓN Y MOVIMIENTOS DE DEUDAS. DEUDAS AL COSTE AMORTIZADO

ID. DEUDA		T.I.E.	DEUDA AL 1 DE ENERO		CREACIONES		INTERESES DEVENGADOS S/T.I.E.		INTERESES CANCEL. (7)	DIFERENCIAS DE CAMBIO		DISMINUCIONES		DEUDA AL 31 DE DICIEMBRE	
			COSTE AMORTIZ. (1)	INT. EXPLIC. (2)	EFECTIVO (3)	GASTOS (4)	EXPLICITOS (5)	RESTO (6)		COSTE AMORTIZ. (8)	INT. EXPLIC. (9)	VALOR CONTABLE (10)	RESULTADO (11)	COSTE AMORTIZ. 1+3-4+6+8-10	INT. EXPLIC. 2+5-7+9
17001044	PREST.(Caixabank marzo 2019)	0,63	36.076.286,45	18.308,72			208.805,74		211.663,37			7.595.007,68		28.481.278,77	15.451,09
17001045	PREST.(Caixabank marzo 2019)	0,63	59.092.090,77	1.034,11			342.420,20		341.127,56			14.773.022,68		44.319.068,09	2.326,75
17001046	PREST.(Eurocaja Rural marzo 2019)	0,36	55.176.470,59	4.414,12			178.929,42		179.796,48			15.764.705,88		39.411.764,71	3.547,06
17001047	PREST.(Abanca marzo 2019)	0,32	61.764.705,87	5.982,60			163.587,62		167.376,59			17.647.058,84		44.117.647,03	2.193,63
17001048	PREST.(Liberbank marzo 2019)	0,60	32.941.176,46	4.941,18			178.039,21		179.450,98			9.411.764,72		23.529.411,74	3.529,41
17001049	PREST.(Santander marzo 2019)	0,60	168.000.000,00	30.800,00			906.200,00		915.000,00			48.000.000,00		120.000.000,00	22.000,00
17021055	PREST.(FLA 2019)	0,53	1.746.828.346,46	6.422.615,70			9.316.212,23		13.392.047,80			0,00		1.746.828.346,46	2.346.780,13
17001051	PREST.(Eurocaja Rural julio 2019)	0,32	42.000.000,00	25.407,12			122.911,57		127.992,99			8.400.000,00		33.600.000,00	20.325,70
17001052	PREST.(Cecabank diciembre 2019)	0,22	34.000.000,00	2.493,33			67.245,80		68.255,00			9.714.285,72		24.285.714,28	1.484,13
17001053	PREST.(Caixabank octubre 2020)	0,00			270.000.000,00		0,00		0,00					270.000.000,00	0,00
17001054	PREST.(Caixabank octubre 2020)	0,00			330.000.000,00		0,00		0,00					330.000.000,00	0,00
17001055	PREST.(Kutxabank octubre 2020)	0,00			50.000.000,00		0,00		0,00					50.000.000,00	0,00
17001056	PREST.(Kutxabank noviembre 2020)	0,00			50.000.000,00		0,00		0,00					50.000.000,00	0,00
17001057	PREST.(Abanca noviembre 2020)	0,00			42.000.000,00		0,00		0,00					42.000.000,00	0,00
17001058	PREST.(Abanca noviembre 2020)	0,11			150.000.000,00		20.350,00		0,00					150.000.000,00	20.350,00
17001059	PREST.(Liberbank noviembre 2020)	0,00			150.000.000,00		0,00		0,00					150.000.000,00	0,00
17001060	PREST.(Bankia noviembre 2020)	0,13			24.000.000,00		3.666,67		0,00					24.000.000,00	3.666,67
17001061	PREST.(BBVA noviembre 2020)	0,20			54.000.000,00		13.200,00		0,00					54.000.000,00	13.200,00
17001062	PREST.(Santander noviembre 2020)	0,17			80.000.000,00		16.622,22		0,00					80.000.000,00	16.622,22
17001063	PREST.(Santander noviembre 2020)	0,25			150.000.000,00		45.833,33		0,00					150.000.000,00	45.833,33
17021056	PREST.(FFF 2020)	0,26			2.826.749.373,46		4.632.997,37		0,00					2.826.749.373,46	4.632.997,37
17001015	PREST. SUBROGADO GICAMAN BBVA 20 V (SSCC)	0,00	3.636.368,55	0,00			0,00		0,00			1.818.181,00		1.818.187,55	0,00
17001017	PREST. SUBROGADO GICAMAN SANTANDER 17,26 (INM. GU)	1,75	8.777.480,79	8.125,51			139.461,44		141.931,87			1.194.398,56		7.583.082,23	5.655,08
17001027	PREST. SUBROGADO GICAMAN DEXIA SABADELL	0,00	3.636.363,63	0,00			0,00		0,00			1.818.181,82		1.818.181,81	0,00
17001030	PREST. SUBROGADO GICAMAN CCM 6,010M	0,00	1.682.833,92	0,00			0,00		0,00			240.404,84		1.442.429,08	0,00
17001031	PREST. SUBROGADO GICAMAN CCM 10M	0,00	1.818.181,81	0,00			0,00		0,00			909.090,91		909.090,90	0,00
17001032	PREST. SUBROGADO GICAMAN CCM 6M	1,95	187.500,00	721,23			200,35		921,58			187.500,00		0,00	0,00
17001028	PREST. SUBROGADO GEACAM BANKINTER	1,86	49.020,00	2.584,84			394,02		2.978,86			49.020,00		0,00	0,00
17001029	PREST. SUBROGADO GEACAM CCM 4M	1,30	702.868,13	1.226,65			6.847,66		7.457,00			349.152,99		353.715,14	617,31
17001033	PREST. SUBROGADO GICAMAN (SHG) BBVA 45MM	5,67	20.000.000,00	173.250,00			964.687,50		1.008.000,00			5.000.000,00		15.000.000,00	129.937,50
17001034	PREST. SUBROGADO GICAMAN (SHG) BBVA 45MM	5,67	20.000.000,00	129.937,50			1.008.000,00		1.008.000,00			5.000.000,00		15.000.000,00	129.937,50
17001035	PREST. SUBROGADO GICAMAN (SHG) BBVA 43,75MM	0,43	22.916.666,71	15.125,00			99.587,32		104.886,80			4.166.666,66		18.750.000,05	9.825,52
17021000	PREST. EXTERIOR (BEI, 09)	4,48	67.000.000,00	1.375.119,17			3.000.260,00		3.000.260,00			0,00		67.000.000,00	1.375.119,17
17021001	PREST. EXTERIOR (BEI, 10)	3,11	36.666.666,64	196.390,74			1.096.562,97		1.114.416,67			3.333.333,34		33.333.333,30	178.537,04
17021004	PREST. EXTERIOR (BEI, 11)	4,23	19.999.999,99	634.350,00			792.937,50		845.800,00			1.666.666,67		18.333.333,32	581.487,50
17021003	PREST. EXTERIOR (BEI, 11)	0,52	15.199.999,99	60.582,98			70.352,99		80.485,69			1.266.666,67		13.933.333,32	50.450,28
17001007	PREST. EXTERIOR (BARCLAYS BANK 10)	6,10	14.867.463,11	351.639,34			900.963,40	19.805,62	900.000,00			0,00		14.887.268,73	352.602,74
17001009	PREST. EXTERIOR (HSBC SEPT 10)	6,09	14.931.336,30	228.688,52			900.626,55	11.918,89	900.000,00			0,00		14.943.255,19	229.315,07
17021008	PREST. SUBROGADO GICAMAN BDCE 2010 50V	0,16	1.250.000,00	118,40			627,29		745,69			1.250.000,00		0,00	0,00
17021009	PREST. SUBROGADO GICAMAN BDCE 2011 10F	3,70	2.500.000,00	22.868,06			57.940,97		69.375,00			1.250.000,00		1.250.000,00	11.434,03
17021010	PREST. SUBROGADO GICAMAN BEI 23730 15F	3,99	9.000.000,00	8.977,50			358.351,88		359.100,00			750.000,00		8.250.000,00	8.229,38
17021011	PREST.SUBROGADO GICAMAN BEI 23730 15V	0,00	9.750.000,00	0,00			0,00		0,00			750.000,00		9.000.000,00	0,00
17021012	PREST. SUBROGADO GICAMAN BEI 23730 20F/V	2,95	13.000.000,00	90.640,69			376.917,64		383.890,00			1.000.000,00		12.000.000,00	83.668,33
17021013	PREST. SUBROGADO GICAMAN BEI 25767 50F	3,11	26.666.666,69	34.522,22			824.218,05		828.533,33			3.333.333,33		23.333.333,36	30.206,94
17021014	PREST. SUBROGADO GICAMAN BEI 26040 30V	0,38	18.000.000,00	2.857,50			67.727,44		69.532,50			2.000.000,00		16.000.000,00	1.052,44
17021015	PREST. SUBROGADO GICAMAN BEI 23720 20F	3,88	1.818.181,81	1.959,60			68.585,85		70.545,45			1.818.181,81		0,00	0,00
17021016	PREST. SUBROGADO GICAMAN BEI 23720 15V	1,98	1.363.636,38	750,38			26.263,26		27.013,64			1.363.636,38		0,00	0,00
17021017	PREST. SUBROGADO GICAMAN BEI 23721 25F	2,80	4.545.454,56	30.007,58			112.087,12		127.090,91			2.272.727,27		2.272.727,29	15.003,79

10.1.a. PASIVOS FINANCIEROS. SITUACIÓN Y MOVIMIENTOS DE DEUDAS. DEUDAS AL COSTE AMORTIZADO

ID. DEUDA		T.I.E.	DEUDA AL 1 DE ENERO		CREACIONES		INTERESES DEVENGADOS S/T.I.E.		INTERESES CANCEL. (7)	DIFERENCIAS DE CAMBIO		DISMINUCIONES		DEUDA AL 31 DE DICIEMBRE	
			COSTE AMORTIZ. (1)	INT. EXPLIC. (2)	EFECTIVO (3)	GASTOS (4)	EXPLICITOS (5)	RESTO (6)		COSTE AMORTIZ. (8)	INT. EXPLIC. (9)	VALOR CONTABLE (10)	RESULTADO (11)	COSTE AMORTIZ. 1+3-4+6+8-10	INT. EXPLIC. 2+5-7+9
17021018	PREST. SUBROGADO GICAMAN BEI 23721 25v	0,00	4.545.454,56	0,00			0,00		0,00			2.272.727,27		2.272.727,29	0,00
17021019	PREST. SUBROGADO GICAMAN BEI 25123 30V	0,15	18.750.000,00	1.203,13			28.153,12		29.356,25			1.875.000,00		16.875.000,00	0,00
17021020	PREST. SUBROGADO GICAMAN BEI 25123 60F	4,04	37.500.000,00	58.843,75			1.507.240,62		1.513.124,99			3.750.000,00		33.750.000,00	52.959,38
17021021	PREST. SUBROGADO GICAMAN BEI 25538 20F	3,46	14.333.333,39	111.520,50			467.982,66		478.356,66			1.333.333,32		13.000.000,07	101.146,50
17021022	PREST. SUBROGADO GICAMAN BEI 25538 40V	0,04	29.333.333,32	889,78			34.612,22		35.502,00			2.666.666,67		26.666.666,65	0,00
17021050	PREST. SUBROGADO GICAMAN BEI 23928 25F	4,60	21.739.130,44	97.179,95			969.717,09		974.576,09			1.086.956,52		20.652.173,92	92.320,95
17021051	PREST. SUBROGADO GICAMAN BEI 23928 25V	0,38	21.739.130,44	8.282,61			98.768,84		102.673,19			1.086.956,52		20.652.173,92	4.378,26
17021023	PREST. SUBROGADO GEACAM BEI 12 25121	4,22	8.000.000,00	25.344,00			335.385,60		337.920,00			800.000,00		7.200.000,00	22.809,60
17021024	PREST. SUBROGADO INFRAESTRUCTURAS DEL AGUA BEI 23236 1ª	0,00	2.619.047,60	0,00			0,00		0,00			238.095,24		2.380.952,36	0,00
17021025	PREST. SUBROGADO INFRAESTRUCTURAS DEL AGUA BEI 23236 2ª	4,51	2.857.142,84	57.282,54			124.112,16		128.885,71			238.095,24		2.619.047,60	52.508,99
17021026	PREST. SUBROGADO INFRAESTRUCTURAS DEL AGUA BEI 23236 3ª	4,04	2.857.142,84	3.525,24			115.077,66		115.371,43			238.095,24		2.619.047,60	3.231,47
17021027	PREST. SUBROGADO INFRAESTRUCTURAS DEL AGUA BEI 23236 4ª	0,00	6.190.476,16	0,00			0,00		0,00			476.190,48		5.714.285,68	0,00
17021028	PREST. SUBROGADO INFRAESTRUCTURAS DEL AGUA BEI 23938 1ª	4,24	12.380.954,30	240.716,67			506.683,33		525.200,00			952.380,95		11.428.573,35	222.200,00
17021029	PREST. SUBROGADO INFRAESTRUCTURAS DEL AGUA BEI 23938 2ª	0,00	13.333.333,35	0,00			0,00		0,00			952.380,95		12.380.952,40	0,00
17021030	PREST. SUBROGADO INFRAESTRUCTURAS DEL AGUA BEI 23938 3ª	4,77	6.666.666,64	181.852,22			304.810,56		317.800,00			476.190,48		6.190.476,16	168.862,78
17021031	PREST. SUBROGADO INFRAESTRUCTURAS DEL AGUA BEI 23939 1ª	4,97	11.200.000,00	177.815,56			543.938,88		556.640,00			800.000,00		10.400.000,00	165.114,44
17021032	PREST. SUBROGADO INFRAESTRUCTURAS DEL AGUA BEI 23939 2ª	4,35	19.999.999,99	77.386,67			865.072,38		870.600,00			1.428.571,43		18.571.428,56	71.859,05
17021033	PREST. SUBROGADO INFRAESTRUCTURAS DEL AGUA BEI 25010 1ª	0,29	26.666.666,65	16.768,89			85.665,02		91.961,92			2.666.666,67		23.999.999,98	10.471,99
17021034	PREST. SUBROGADO INFRAESTRUCTURAS DEL AGUA BEI 25010 2ª	4,23	26.666.666,65	84.500,00			1.118.216,67		1.126.666,67			2.666.666,67		23.999.999,98	76.050,00
17021035	PREST. SUBROGADO INFRAESTRUCTURAS DEL AGUA BEI 25010 3ª	0,08	24.200.000,00	5.646,67			10.887,56		16.534,23			2.200.000,00		22.000.000,00	0,00
17021036	PREST. SUBROGADO INFRAESTRUCTURAS DEL AGUA BEI 25682 1ª	3,50	14.666.666,68	78.448,33			494.678,34		501.810,00			1.333.333,33		13.333.333,35	71.316,67
17021037	PREST. SUBROGADO INFRAESTRUCTURAS DEL AGUA BEI 25682 2ª	0,01	14.666.666,68	319,41			6.978,06		7.297,47			1.333.333,33		13.333.333,35	0,00
17021039	PREST. SUBROGADO INSTITUTO DE FINANZAS BEI (24447 2ª DISP)	3,69	6.000.000,00	35.631,33			175.699,34		193.515,00			3.000.000,00		3.000.000,00	17.815,67
17021040	PREST. SUBROGADO INSTITUTO DE FINANZAS BEI (25693)	2,92	11.454.545,45	56.616,32			324.693,04		334.129,09			1.909.090,91		9.545.454,54	47.180,27
17021041	PREST. SUBROGADO INSTITUTO DE FINANZAS BEI (26041 1ª DISP)	1,77	12.484.855,00	55.151,85			179.243,50		193.031,46			3.121.213,75		9.363.641,25	41.363,89
17021042	PREST. SUBROGADO INSTITUTO DE FINANZAS BEI (26041 2ª DISP)	3,86	7.500.000,00	72.281,25			234.914,07		252.984,38			1.875.000,00		5.625.000,00	54.210,94
TOTAL PRESTAMOS LARGO PLAZO			**13.511.635.187,02**	**50.495.517,28**	**4.176.749.373,46**	**0,00**	**122.501.891,41**	**64.716,87**	**133.031.714,88**	**0,00**	**0,00**	**3.343.931.054,13**	**0,00**	**14.344.518.223,22**	**39.965.693,81**
52031000	CRÉD. (Liberbank enero 19)		0,00	0,00			0,00		0,00					0,00	0,00
52031000	CRÉD. (Liberbank abril 19)		65.000.000,00	0,00			0,00		0,00			65.000.000,00		0,00	0,00
52031000	CRÉD. (Caixabank mayo 19)		0,00	0,00			0,00		0,00					0,00	0,00
52031000	CRÉD. (Caixabank octubre 19)		0,00	0,00			0,00		0,00					0,00	0,00
52031000	CRÉD. (Caixabank diciembre 19)		0,00	0,00			0,00		0,00					0,00	0,00
52031000	CRÉD. (Eurocaja Rural mayo 19)		0,00	0,00			421,92		421,92					0,00	0,00
52031000	CRÉD. (Abanca mayo 19)		0,00	1.077,53			734,49		1.812,02					0,00	0,00
52031000	CRÉD. (Abanca octubre 19)		0,00	443,84			3.368,52		3.812,36					0,00	0,00
52031000	CRÉD. (Santander mayo 19)		0,00	6.347,22			9.833,34		16.180,56					0,00	0,00
52031000	CRÉD. (Cecabank abril 19)		0,00	400,00			250,01		650,01					0,00	0,00
52031000	CRÉD. (Cecabank noviembre 19)		20.000.000,00	0,00			0,00		0,00			20.000.000,00		0,00	0,00
52031000	CRÉD. (Ibercaja noviembre 19)		20.000.000,00	0,00			0,00		0,00			20.000.000,00		0,00	0,00
52031000	CRÉD. (Sabadell noviembre 19)		35.000.000,00	0,00			4.298,38		4.298,38			35.000.000,00		0,00	0,00
52031000	CRÉD. (Liberbank marzo 20)		0,00	0,00			1.984,31		1.984,31					0,00	0,00
52031000	CRÉD. (Santander marzo 20)		0,00	0,00	100.000.000,00		41,67		41,67					100.000.000,00	0,00
52031000	CRÉD. (Santander marzo 20)		0,00	0,00			7.750,01		7.611,12					0,00	138,89
52031000	CRÉD. (Abanca marzo 20)		0,00	0,00			0,00		0,00					0,00	0,00
52031000	CRÉD. (Kutxabank marzo 20)		0,00	0,00			0,00		0,00					0,00	0,00
52031000	CRÉD. (Caja de Ingenieros marzo 20)		0,00	0,00			0,00		0,00					0,00	0,00
52031000	CRÉD. (Sabadell marzo 20)		0,00	0,00			0,00		0,00					0,00	0,00

10.1.a. PASIVOS FINANCIEROS. SITUACIÓN Y MOVIMIENTOS DE DEUDAS. DEUDAS AL COSTE AMORTIZADO

ID. DEUDA		T.I.E.	DEUDA AL 1 DE ENERO		CREACIONES		INTERESES DEVENGADOS S/T.I.E.		INTERESES CANCEL. (7)	DIFERENCIAS DE CAMBIO		DISMINUCIONES		DEUDA AL 31 DE DICIEMBRE	
			COSTE AMORTIZ. (1)	INT. EXPLIC. (2)	EFECTIVO (3)	GASTOS (4)	EXPLICITOS (5)	RESTO (6)		COSTE AMORTIZ. (8)	INT. EXPLIC. (9)	VALOR CONTABLE (10)	RESULTADO (11)	COSTE AMORTIZ. 1+3-4+6+8-10	INT. EXPLIC. 2+5-7+9
52031000	CRÉD. (Caixabank marzo 20)		0,00	0,00			0,00		0,00					0,00	0,00
52031000	CRÉD. (Eurocaja Rural marzo 20)		0,00	0,00			0,00		0,00					0,00	0,00
52031000	CRÉD. (Cecabank diciembre 20)		0,00	0,00			0,00		0,00					0,00	0,00
52031000	CRÉD. (Sabadell diciembre 20)		0,00	0,00			0,00		0,00					0,00	0,00
52031000	CRÉD. (Ibercaja diciembre 20)		0,00	0,00			0,00		0,00					0,00	0,00
52031000	CRÉD. (Kutxabank diciembre 20)		0,00	0,00			0,00		0,00					0,00	0,00
52031000	CRÉD. (Abanca diciembre 20)		0,00	0,00			0,00		0,00					0,00	0,00
52031000	CRÉD. (Cajamar diciembre 20)		0,00	0,00			0,00		0,00					0,00	0,00
TOTAL DEUDA CORTO PLAZO			**140.000.000,00**	**8.268,59**	**100.000.000,00**	**0,00**	**28.682,65**	**0,00**	**36.812,35**	**0,00**	**0,00**	**140.000.000,00**	**0,00**	**100.000.000,00**	**138,89**
TOTAL			**14.885.217.082,61**	**79.250.481,51**	**4.276.749.373,46**	**0,00**	**161.003.376,26**	**874.066,82**	**186.971.566,33**	**0,00**	**0,00**	**3.883.931.054,13**	**0,00**	**15.278.909.468,76**	**53.282.291,44**

10.1.c. PASIVOS FINANCIEROS. SITUACIÓN Y MOVIMIENTOS DE DEUDAS. RESUMEN POR CATEGORÍAS

CATEGORÍAS CLASES	LARGO PLAZO						CORTO PLAZO						TOTAL	
	OBLIGACIONES Y BONOS		DEUDAS CON ENTIDADES DE CRÉDITO		OTRAS DEUDAS		OBLIGACIONES Y BONOS		DEUDAS CON ENTIDADES DE CRÉDITO		OTRAS DEUDAS			
	2020	2019	2020	2019	2020	2019	2020	2019	2020	2019	2020	2019	2020	2019
DEUDAS A COSTE AMORTIZADO	839.702.000,00	1.239.702.000,00	14.344.839.127,06	13.512.020.809,96					100.000.000,00	140.000.000,00			15.284.541.127,06	14.891.722.809,96
TOTAL	**839.702.000,00**	**1.239.702.000,00**	**14.344.839.127,06**	**13.512.020.809,96**	**0,00**	**0,00**	**0,00**	**0,00**	**100.000.000,00**	**140.000.000,00**	**0,00**	**0,00**	**15.284.541.127,06**	**14.891.722.809,96**

10.2. PASIVOS FINANCIEROS. LINEAS DE CRÉDITO

IDENTIFICACIÓN	LIMITE CONCEDIDO	DISPUESTO	DISPONIBLE	COMISION S/NO DISPUESTO
52031000. Liberbank enero 19	85.000.000,00	0,00	0,00	0,00
52031000. Liberbank abril 19	65.000.000,00	0,00	0,00	0,00
52031000. Caixabank mayo 19	25.000.000,00	0,00	0,00	0,00
52031000. Caixabank octubre 19	43.000.000,00	0,00	0,00	0,00
52031000. Caixabank diciembre 19	40.000.000,00	0,00	0,00	0,00
52031000. Eurocaja Rural mayo 19	20.000.000,00	0,00	0,00	0,00
52031000. Abanca mayo 19	25.000.000,00	0,00	0,00	0,00
52031000. Abanca octubre 19	50.000.000,00	0,00	0,00	0,00
52031000. Santander mayo 19	125.000.000,00	0,00	0,00	0,00
52031000. Cecabank abril 19	20.000.000,00	0,00	0,00	0,00
52031000. Cecabank noviembre 19	20.000.000,00	0,00	0,00	0,00
52031000. Ibercaja noviembre 19	20.000.000,00	0,00	0,00	0,00
52031000. Sabadell noviembre 19	50.000.000,00	0,00	0,00	0,00
52031000. Liberbank marzo 20	65.000.000,00	0,00	65.000.000,00	3.361,08
52031000. Santander marzo 20	100.000.000,00	100.000.000,00	0,00	277,78
52031000. Santander marzo 20	35.000.000,00	0,00	35.000.000,00	41,67
52031000. Abanca marzo 20	100.000.000,00	0,00	100.000.000,00	0,00
52031000. Kutxabank marzo 20	25.000.000,00	0,00	25.000.000,00	0,00
52031000.Caja de Ingenieros marzo 20	20.000.000,00	0,00	20.000.000,00	0,00
52031000. Sabadell marzo 20	20.000.000,00	0,00	20.000.000,00	0,00
52031000. Caixabank marzo 20	160.000.000,00	0,00	160.000.000,00	0,00
52031000. Eurocaja Rural marzo 20	20.000.000,00	0,00	20.000.000,00	0,00
52031000. Cecabank diciembre 20	20.000.000,00	0,00	20.000.000,00	0,00
52031000. Sabadell diciembre 20	75.000.000,00	0,00	75.000.000,00	0,00
52031000. Ibercaja diciembre 20	20.000.000,00	0,00	20.000.000,00	0,00
52031000. Kutxabank diciembre 20	25.000.000,00	0,00	25.000.000,00	0,00
52031000. Abanca diciembre 20	50.000.000,00	0,00	50.000.000,00	0,00
52031000. Cajamar diciembre 20	30.000.000,00	0,00	30.000.000,00	0,00
TOTAL	**1.353.000.000,00**	**100.000.000,00**	**665.000.000,00**	**3.680,53**

10.3.b. PASIVOS FINANCIEROS. INFORMACIÓN SOBRE LOS RIESGOS DE TIPO DE CAMBIO Y DE TIPO DE INTERES. RIESGO DE TIPO DE INTERES			
CLASES PASIVOS FINANCIEROS TIPO DE INTERÉS	**A TIPO INTERÉS FIJO**	**A TIPO INTERÉS VARIABLE**	**TOTAL**
OBLIGACIONES Y BONOS	739.702.000,00	100.000.000,00	839.702.000,00
DEUDAS CON ENTIDADES DE CRÉDITO	13.850.432.479,69	594.406.647,37	14.444.839.127,06
OTRAS DEUDAS			
TOTAL IMPORTE	**14.590.134.479,69**	**694.406.647,37**	**15.284.541.127,06**
% DE PASIVOS FINANCIEROS A TIPO DE INTERÉS FIJO O VARIABLE SOBRE EL TOTAL	**95%**	**5%**	**100%**

10.4. PASIVOS FINANCIEROS. AVALES Y OTRAS GARANTÍAS CONCEDIDAS							
ENTIDAD GARANTIZADA	VENCIMIENTO	PENDIENTE A 1 DE ENERO	CONCEDIDAS	CANCELADAS	PENDIENTE A 31 DE DICIEMBRE	PROVISIÓN	
						EJERCICIO	ACUMULADA
RADIO TELEVISION DE CASTILLA LA MANCHA	27/12/9999	2.500.000,00			2.500.000,00		
ENTE RTV C-LM	06/05/9999	637.843,42			637.843,42		
ENTE RTV C-LM	17/10/9999	574.386,43			574.386,43		
GEACAM	11/02/9999	9.425.151,67		9.425.151,67	0,00		
ENTE RTV C-LM	30/12/9999	615.909,74			615.909,74		
TOTAL		**13.753.291,26**	**0,00**	**9.425.151,67**	**4.328.139,59**	**0,00**	**0,00**

10.5. OTRAS DE DEUDAS. DEUDAS AL COSTE AMORTIZADO VALORADOS POR SU VALOR NOMINAL					
ID. DEUDA		DEUDA AL 1 DE ENERO	CREACIONES	DISMINUCIONES	DEUDA AL 31 DE DICIEMBRE
		COSTE AMORTIZ. (1)	EFECTIVO (2)	VALOR CONTABLE (3)	COSTE AMORTIZ. 1+2-3
17101000	DEUDA L/P MINISTERIO DE INDUSTRIA 2008	10.000.000,00		2.500.000,00	7.500.000,00
17101001	DEUDA L/P MEC 06 PROYECTO CIENTÍFICO SINGULAR	4.982.784,44		1.245.696,10	3.737.088,34
17101002	DEUDA L/P MICINN MEJORA CAMPUS UCLM	946.165,81		378.466,34	567.699,47
17101003	DEUDA L/P MICINN 10 FOMENTO DE LA INNOVACIÓN	17.586.310,78		1.433.972,28	16.152.338,50
17101004	ANTICIPO MEFP FP BÁSICA 15/16/17/18	32.983.701,47		17.178.799,75	15.804.901,72
17101016	ANTICIPO MEFP IT 3º-4º ESO 15/16/17	13.000.698,51		1.175.784,70	11.824.913,81
17101011	ANTICIPO MEFP FP DUAL 2018	653.603,26			653.603,26
17101012	ANTICIPO MEFP FP DUAL 2019	748.073,25			748.073,25
17101013	ANTICIPO MEFP POEFE 2018	7.824.972,00			7.824.972,00
17101014	ANTICIPO MEFP POEFE 2019	8.580.020,00			8.580.020,00
17101015	ANTICIPO MEFP FORMACIÓN FP 2019	416.663,73			416.663,73
17101007	DEUDA C/P CLAMBER	118,60			118,60
17151000	ANTICIPO SIST FINAN CC.AA. DEVOLUCIÓN 2008-2009	615.580.320,00		51.298.320,00	564.282.000,00
TOTAL		**713.303.431,85**	**0,00**	**75.211.039,17**	**638.092.392,68**

6.11. COBERTURAS CONTABLES

11. COBERTURAS CONTABLES						
Tipos de derivados	**SWAP**	**Fecha vencimiento**	**Nocional**	**JCCM paga**	**JCCM recibe**	**Valoración 31/12/2019**
IRS SPOT	SWAP 2003 MERRILL LYNCH 50 MM	05/12/2023	50.000.000,00	Fijo: 5,130%	E6M+0,11%	-8.482.777,37
IRS SPOT	2003 SWAP SANTANDER 50 MM	05/12/2023	50.000.000,00	Fijo: 5,130%	E6M+0,11%	-8.482.777,37
SWAP INFLACIÓN	SWAP 2005 DEPFA BANK 100MM	31/01/2036	100.000.000,00	Índice IPC	Fijo: 3,875%	12.631.572,63
OTROS	SWAP 2007 SCH 75MM	30/11/2022	75.000.000,00	Fijo: 4,54%	Fijo: 4,625%	128.593,78
OTROS	SWAP 2007 DEPFA BANK 75MM	30/11/2022	75.000.000,00	Fijo: 4,54%	Fijo: 4,625%	128.593,78
IRS SPOT	SWAP 2009 SCH 200MM	18/03/2020	200.000.000,00	Fijo: 4,745%	Fijo: 4,875%	
IRS SPOT	SWAP 2009 BBVA 200MM	18/03/2020	200.000.000,00	Fijo: 4,745%	Fijo: 4,875%	
SWAP INFLACIÓN	SWAP 2010 BBVA 25 MM	05/07/2025	25.000.000,00	E6M+2,67%	Indice IPC	2.663.042,16
OTROS	SWAP 2010 DEUTSCHE BANK 85 MM	15/01/2021	85.000.000,00	Índice DBPPULSB	Fijo: 6%	2.961.050,33

Castilla-La Mancha

6.12. ACTIVOS CONSTRUIDOS O ADQUIRIDOS PARA OTRAS ENTIDADES Y OTRAS EXISTENCIAS

12.2 Bienes construidos parta otros entes. Movimientos contables			
SALDO A 01/01	COSTES CAPITALIZADOS	BIENES ENTREGADOS	SALDO A 31/12
12.759.509,70	15.695.797,78	21.630.728,99	6.824.578,49

No existe ninguna circunstancia de carácter sustantivo que afecte a los activos construidos para otros entes.

6.13. MONEDA EXTRANJERA

13 MONEDA EXTRANJERA

No existe ningún elemento del activo o del pasivo denominado en moneda extranjera.

No existen diferencias de cambio reconocidas en el resultado del ejercicio.

Castilla-La Mancha

6.14. TRANSFERENCIAS, SUBVENCIONES Y OTROS INGRESOS Y GASTOS

14.1.- TRANSFERENCIAS RECIBIDAS

ECONÓMICA	DESCRIPCIÓN	ENTIDAD CONCEDENTE	IMPORTE RECONOCIDO
41000	De organismos autónomos de la Junta	SESCAM	469.410,13
43000	Fondo de Suficiencia Global	A.G.E.	68.260.480,00
43002	Fondo de Garantía de los Servicios Públicos Fundamentales	A.G.E.	1.271.056.187,91
43010	Fondo de Suficiencia Global. Liquidación de ejercicios anteriores	A.G.E.	1.449.359,77-
43012	Fondo de Garantía de los Servicios Públicos Fundamentales. Liquidación de ejercicios anteriores	A.G.E.	58.405.197,83
43014	Fondo de Cooperación. Liquidación de ejercicios anteriores	A.G.E.	173.880.666,68
43203	Fondo COVID-19. Tramo I. RDL 22/2020	A.G.E.	319.263.560,00
43204	Fondo COVID-19. Tramo II. RDL 22/2020	A.G.E.	150.645.640,00
43205	Fondo COVID-19. Tramo III. RDL 22/2020	A.G.E.	89.185.600,00
43206	Fondo COVID-19. Tramo IV. RDL 22/2020	A.G.E.	184.348.000,00
44000	De la Seguridad Social	TESORERIA GENERAL SEGURIDAD SOCIAL	11.159,00
46000	De ayuntamientos	DELEG. PROV. E. Y H. TOLEDO	155.904,40
46100	De diputaciones	DIPUTACION PROVINCIAL DE CUENCA	500.000,00
46100	De diputaciones	DIPUTACION PROVINCIAL GUADALAJARA	250.000,00
46100	De diputaciones	DIPUTACION PROVINCIAL TOLEDO	1.000.000,00
49400	Fondo Social Europeo. FSE	UNIÓN EUROPEA	18.354.584,45
49400	Fondo Social Europeo. FSE	UNIÓN EUROPEA	31.929.135,49
49401	Iniciativa de Empleo Juvenil (FSE-YEI)	UNIÓN EUROPEA	9.269.512,60
49900	Otras transferencias	UNIÓN EUROPEA	31.226,50
49900	Otras transferencias	LAHDEN AMMATTIKORKEAKOULU OYLAHTI UNIVERSITY OF APPLIED SCIENCE	14.914,98
73000	Fondo de compensación interterritorial	A.G.E.	25.486.700,00
79000	Fondo Europeo de Desarrollo Regional	UNIÓN EUROPEA	44.581.220,88
79901	Fondo Europeo Marítimo y de Pesca. FEMP	UNIÓN EUROPEA	1.897.153,17

14.1.- SUBVENCIONES RECIBIDAS

ECONÓMICA/FONDO	DESCRIPCIÓN	IMPORTE RECONOCIDO	CRITERIO DE IMPUTACIÓN	CUMPLIMIENTO CONDICIONES	REINTEGROS	
					IMPORTE	CAUSA
43200/0000000007	Pacto estado contra violencia género AGE	850.000,00	Gasto devengado	Si		
43200/0000000021	PLAN DE VIVIENDA. ACTUACIONES COVID-19	4.000.000,00	Gasto devengado	Si		
43200/0000000026	VII PLAN VIVIENDA ESTATAL (AGE)	7.115.854,00	Gasto devengado	Si		
43200/0000000033	PROA+ enriquecimiento educativo	1.075.274,00	Gasto devengado	Si		
43200/0000000059	Evalua-acredita competencias prof. AGE	700.000,00	Gasto devengado	Si		
43200/0000000062	Reactiva FP. AGE	686.433,71	Gasto devengado	Si		
43200/0000000121	Lucha contra plagas AGE	170.936,39	Gasto devengado	Si		
43200/0000000140	Control lechero. AGE	198.719,00	Gasto devengado	Si		
43200/0000000160	Medidas agroambientales. FEADER	7.170,59	Gasto devengado	Si		
43200/0000000168	AsistenciaTécnica Medida 20 PDR. FEADER	70.481,30	Gasto devengado	Si		
43200/0000000180	Cese anticipado. FEADER	418,14	Gasto devengado	Si		
43200/0000000191	Plan Nacional Apícola PAC AGE	175.274,17	Gasto devengado	Si		
43200/0000000200	Indem.Compes. montaña Red Natura. FEADER	1.448.014,94	Gasto devengado	Si		
43200/0000000204	Fomento producción sector cárnico	131.960,00	Gasto devengado	Si		
43200/0000000211	Razas autóctonas en extinción. AGE	36.013,00	Gasto devengado	Si		
43200/0000000213	Agrup. productores ovino y caprino. AGE	1.583.641,00	Gasto devengado	Si		
43200/0000000257	A.Técnica D. Rural. PDR 2014-2020 FEADER	30.652,25	Gasto devengado	Si		
43200/0000000266	Fomento cinegético y piscícola. FEADER	13.164,54	Gasto devengado	Si		
43200/0000000268	Ayudas sector de horticultura ornamental	49.342,23	Gasto devengado	Si		
43200/0000000330	Estadísticas agrarias. AGE	73.108,89	Gasto devengado	Si		
43200/0000000369	Bienestar animal. FEADER. PDR 2014-2020	205.554,48	Gasto devengado	Si		
43200/0000000370	Lucha enfermedades animales. AGE	2.610.689,14	Gasto devengado	Si		
43200/0000000371	Enfermedades animales. AGE	970.273,62	Gasto devengado	Si		

14.1.- SUBVENCIONES RECIBIDAS

ECONÓMICA/FONDO	DESCRIPCIÓN	IMPORTE RECONOCIDO	CRITERIO DE IMPUTACIÓN	CUMPLIMIENTO CONDICIONES	REINTEGROS	
					IMPORTE	CAUSA
43200/0000000401	Mejora forestal. FEADER	2.816,89	Gasto devengado	Si		
43200/0000000402	Sanidad Forestal. FEADER. AGE.	2.202,96	Gasto devengado	Si		
43200/0000000406	Red Natura. Compensación Agricola-FEADER	640.187,51	Gasto devengado	Si		
43200/0000000411	Proyectos piloto de innovación. FEADER	35,00	Gasto devengado	Si		
43200/0000000417	Puntos limpios. Nueva normativa. AGE	315.570,73	Gasto devengado	Si	116.039,00	Importe no gastado
43200/0000000438	Asistencias técnicas. PAC FEADER	46.243,96	Gasto devengado	Si		
43200/0000000541	Vigilancia infecciones asistencia sanit.	53.705,95	Gasto devengado	Si		
43200/0000000545	Programa reasenta-reubicacion refugiados	77.809,00	Gasto devengado	Si		
43200/0000000565	FONDO SOCIAL ENERGÉTICO	7.729.276,26	Gasto devengado	Si		
43200/0000000575	Lucha contra la pobreza infantil. AGE	3.444.884,00	Gasto devengado	Si		
43200/0000000595	Programas Interés General 0,7% IRPF. AGE	13.356.204,81	Gasto devengado	Si		
43200/0000000610	Plan concertado	2.087.316,00	Gasto devengado	Si		
43200/0000000620	Ayudas de inserción. AGE	7.889,84	Gasto devengado	Si		
43200/0000000678	Agricult. ecológica PDR PAC FEADER 14-20	2.920.837,62	Gasto devengado	Si		
43200/0000000679	Agroambiente y Clima. PDR FEADER 14-20	1.108.050,41	Gasto devengado	Si		
43200/0000000681		0,00	Gasto devengado	Si	59.999,08	Reintegro fondos PIMA ADAPTA
43200/0000000761	Acreditación competencia profesional AGE	167.706,48	Gasto devengado	Si		
43200/0000000772	POEFE: Proeducar	2.145.005,00	Gasto devengado	Si		
43200/0000000773	POEFE: FP Dual	480.046,81	Gasto devengado	Si	548.441,95	Importe no gastado
43200/0000000774	POEFE: Formación-movilidad profesorad FP	248.276,70	Gasto devengado	Si		
43200/0000000783	FP acreditación extra. competencias AGE	2.555.522,60	Gasto devengado	Si		
43200/0000000784	FP conversión aulas espacios tecnología	739.507,07	Gasto devengado	Si		
43200/0000000785	FP incremento de plazas	6.725.458,78	Gasto devengado	Si		

14.1.- SUBVENCIONES RECIBIDAS

ECONÓMICA/FONDO	DESCRIPCIÓN	IMPORTE RECONOCIDO	CRITERIO DE IMPUTACIÓN	CUMPLIMIENTO CONDICIONES	REINTEGROS	
					IMPORTE	CAUSA
43200/0000000786	FP aulas de emprendimiento	160.000,00	Gasto devengado	Si		
43200/0000000787	FP formación en digitalización	117.601,99	Gasto devengado	Si		
43200/0000000904	F.P. en centros docentes militares	772.814,12	Gasto devengado	Si		
43200/0000000909	Calidad de la Formación Profesional. AGE	242.390,34	Gasto devengado	Si	9.927,55	Fondos no justificados
43200/0000001128	Alimentación niños y niñas. COVID-19	1.435.750,00	Gasto devengado	Si		
43200/0000001130	Estrategias frente a enfermedades raras	46.029,64	Gasto devengado	Si		
43200/0000001140	Juntas Arbitrales de Consumo AGE	34.918,45	Gasto devengado	Si		
43200/0000001453	Calidad alimentaria. FEADER	97.688,91	Gasto devengado	Si		
43200/0000001454	Agroproducción-comercialización. FEADER	14.521,79	Gasto devengado	Si		
43200/0000001455	Formación-Información profesional FEADER	17.069,15	Gasto devengado	Si		
43200/0000001533	Sostenibilidad. FEADER	66.324,88	Gasto devengado	Si		
43200/0000001539	Formación agraria directa. FEADER	12.090,20	Gasto devengado	Si		
43200/0000001552	Financiación material escolar	2.795.637,00	Gasto devengado	Si		
43200/0000001950	Productores Agroalimentarios FEADER	23.800,15	Gasto devengado	Si		
43200/0000002100	Fondo Social Extraordinario. RDL 8/2020	14.600.260,00	Gasto devengado	Si		
43200/0000011302	Infraestructuras áreas protegidas FEADER	38.613,23	Gasto devengado	Si		
43200/0000011303	Infraestructuras Medioambientales FEADER	1.229,99	Gasto devengado	Si		
43240/0000000520	Plan Regional de Drogas. AGE	1.043.359,32	Gasto devengado	Si		
43400/0000000002	Oficinas de Empleo AGE	300.000,00	Gasto devengado	Si	105.193,05	Importe no ejecutado
43400/0000000030	Integración laboral minusválido OO.AA.EE	19.500.000,01	Gasto devengado	Si		
43400/0000000034	Proyecto VET: internship in Europe	93.407,20	Gasto devengado	Si		
43400/0000000035	ERASMUS+: igualdad e inclusión TO (AGE)	24.229,60	Gasto devengado	Si		
43400/0000000036	ERASMUS+: uniendo Europa rural GU (AGE)	34.847,20	Gasto devengado	Si		

14.1.- SUBVENCIONES RECIBIDAS

ECONÓMICA/FONDO	DESCRIPCIÓN	IMPORTE RECONOCIDO	CRITERIO DE IMPUTACIÓN	CUMPLIMIENTO CONDICIONES	REINTEGROS	
					IMPORTE	CAUSA
43400/0000000037	ERASMUS+: uniendo fronteras CU (AGE)	33.772,80	Gasto devengado	Si		
43400/0000000038	ERASMUS+: pequeñas escuelas AB (AGE)	16.637,60	Gasto devengado	Si		
43400/0000000060	Formación profesio.ocupacional. OO.AA.EE	45.630.319,49	Gasto devengado	Si		
43400/0000000562	Plan acción personas en dependencia	71.687.302,50	Gasto devengado	Si		
43400/0000000778	Programa Vet: Ready, Steady, Move. AGE	35.732,40	Gasto devengado	Si		
43400/0000000782	TCA KA101-Consortium-newcomers	1.080,00	Gasto devengado	Si		
43400/0000000791	Formación contínua INAP. OO.AA.EE	1.588.300,00	Gasto devengado	Si		
43400/0000000793	P. Formación Entidades Locales. OO.AA.EE	628.030,00	Gasto devengado	Si		
43400/0000001150	Fomento y Gestión del empleo. OO.AA.EE	25.874.132,44	Gasto devengado	Si		
43400/0000001804	Expedientes ERE	62.866,66	Gasto devengado	Si		
43400/0000011160	Intermediación mercado trabajo. OO.AA.EE	1.000.000,00	Gasto devengado	Si		
43600/0000001206	Rehabilitación energética en edificios	470.340,00	Gasto devengado	Si		
46100/0000000563	EMERGENCIA EXTRAORDINARIO-DIPUTACIÓN AB	500.000,00	Gasto devengado	Si		
46100/0000000916	Promoción deporte. OO.AA.EE	128.345,00	Gasto devengado	Si		
46100/0000001960	Planes de empleo. Diputación Toledo	2.088.737,58	Gasto devengado	Si		
46100/0000001961	Planes de empleo. Diputación Albacete	3.442.961,95	Gasto devengado	Si		
46100/0000001962	Planes de empleo. Diputación C. Real	1.207.802,13	Gasto devengado	Si		
46100/0000001963	Planes de empleo. Diputación Cuenca	439.253,93	Gasto devengado	Si		
46100/0000001964	Planes de empleo. Diputación Guadalajara	334.970,33	Gasto devengado	Si		
46100/0000001970	Plan de Promoción Turística	130.000,00	Gasto devengado	Si		
48000/0000000165	Espacios naturales. (LA CAIXA)	135.791,37	Gasto devengado	Si		
49200/0000000160	Medidas agroambientales. FEADER	71.706,57	Gasto devengado	Si		
49200/0000000168	AsistenciaTécnica Medida 20 PDR. FEADER	704.814,15	Gasto devengado	Si		

14.1.- SUBVENCIONES RECIBIDAS

ECONÓMICA/FONDO	DESCRIPCIÓN	IMPORTE RECONOCIDO	CRITERIO DE IMPUTACIÓN	CUMPLIMIENTO CONDICIONES	REINTEGROS	
					IMPORTE	CAUSA
49200/0000000180	Cese anticipado. FEADER	4.180,44	Gasto devengado	Si		
49200/0000000200	Indem.Compes. montaña Red Natura. FEADER	14.480.106,76	Gasto devengado	Si		
49200/0000000257	A.Técnica D. Rural. PDR 2014-2020 FEADER	306.522,57	Gasto devengado	Si		
49200/0000000266	Fomento cinegético y piscícola. FEADER	131.645,46	Gasto devengado	Si		
49200/0000000369	Bienestar animal. FEADER. PDR 2014-2020	2.055.543,56	Gasto devengado	Si		
49200/0000000401	Mejora forestal. FEADER	28.168,91	Gasto devengado	Si		
49200/0000000402	Sanidad Forestal. FEADER. AGE.	22.029,53	Gasto devengado	Si		
49200/0000000406	Red Natura. Compensación Agricola-FEADER	6.401.874,76	Gasto devengado	Si		
49200/0000000411	Proyectos piloto de innovación. FEADER	1.050,12	Gasto devengado	Si		
49200/0000000438	Asistencias técnicas. PAC FEADER	462.439,78	Gasto devengado	Si		
49200/0000000678	Agricult. ecológica PDR PAC FEADER 14-20	29.208.284,87	Gasto devengado	Si		
49200/0000000679	Agroambiente y Clima. PDR FEADER 14-20	11.016.735,51	Gasto devengado	Si		
49200/0000001453	Calidad alimentaria. FEADER	976.889,13	Gasto devengado	Si		
49200/0000001454	Agroproducción-comercialización. FEADER	145.212,66	Gasto devengado	Si		
49200/0000001455	Formación-Información profesional FEADER	512.072,57	Gasto devengado	Si		
49200/0000001533	Sostenibilidad. FEADER	663.249,15	Gasto devengado	Si		
49200/0000001539	Formación agraria directa. FEADER	353.012,91	Gasto devengado	Si		
49200/0000001950	Productores Agroalimentarios FEADER	714.004,51	Gasto devengado	Si		
49200/0000011302	Infraestructuras áreas protegidas FEADER	386.132,49	Gasto devengado	Si		
49200/0000011303	Infraestructuras Medioambientales FEADER	12.299,86	Gasto devengado	Si		
49308/0000000290	Ayudas al sector vitivinÍcola. FEAGA	78.503.792,28	Gasto devengado	Si		
49309/0000000192	Plan Nacional Apícola. FEAGA	283.314,56	Gasto devengado	Si		
49309/0000000233	Programas frutas/hortalizas. PAC. FEAGA	4.640.530,93	Gasto devengado	Si		

14.1.- SUBVENCIONES RECIBIDAS

ECONÓMICA/FONDO	DESCRIPCIÓN	IMPORTE RECONOCIDO	CRITERIO DE IMPUTACIÓN	CUMPLIMIENTO CONDICIONES	REINTEGROS	
					IMPORTE	CAUSA
49309/0000000392	Almacenamiento agroalimentos. PAC FEAGA	4.131.194,61	Gasto devengado	Si		
49309/0000001516	Pago Único. FEAGA-Garantía	679.947.809,83	Gasto devengado	Si		
73200/0000000026	VII PLAN VIVIENDA ESTATAL (AGE)	7.444.146,00	Gasto devengado	Si		
73200/0000000199	Planes de zonas Natura. FEADER	25.974,14	Gasto devengado	Si		
73200/0000000254	Concentr. parcelaria privada. FEADER	52.263,21	Gasto devengado	Si		
73200/0000000256	Defensa del Dominio Público	58.922,93	Gasto devengado	Si		
73200/0000000265	Inversion. tecnologias forestales.FEADER	5.117,92	Gasto devengado	Si		
73200/0000000266	Fomento cinegético y piscícola. FEADER	3.381,75	Gasto devengado	Si		
73200/0000000391	produc agrario-Indust. FOCAL. (FEADER)	1.098.803,14	Gasto devengado	Si		
73200/0000000401	Mejora forestal. FEADER	153.921,35	Gasto devengado	Si		
73200/0000000411	Proyectos piloto de innovación. FEADER	13,46	Gasto devengado	Si		
73200/0000000417	Puntos limpios. Nueva normativa. AGE	480.629,02	Gasto devengado	Si		
73200/0000000420	Reforestación tierras agrarias. FEADER	594.910,82	Gasto devengado	Si		
73200/0000000423	Prevención de incendios. FEADER	3.182.668,97	Gasto devengado	Si		
73200/0000000710	Desarrollo rural LEADER y P.O. FEADER	455.651,81	Gasto devengado	Si		
73200/0000001451	Planes de mejora. FEADER	844.508,61	Gasto devengado	Si		
73200/0000001452	Jóvenes agricultores. FEADER	947.514,00	Gasto devengado	Si		
73200/0000001523	Regadíos, otras infraestructuras. FEADER	856.911,32	Gasto devengado	Si		
73200/0000001533	Sostenibilidad. FEADER	1.747,76	Gasto devengado	Si		
73200/0000011302	Infraestructuras áreas protegidas FEADER	35.816,66	Gasto devengado	Si		
73400/0000000002	Oficinas de Empleo AGE	1.943.055,43	Gasto devengado	Si		
73400/0000000030	Integración laboral minusválido OO.AA.EE	925.000,00	Gasto devengado	Si		
73400/0000000814	Zona influencia parques nacionales FEAGA	672.701,24	Gasto devengado	Si		

14.1.- SUBVENCIONES RECIBIDAS

ECONÓMICA/FONDO	DESCRIPCIÓN	IMPORTE RECONOCIDO	CRITERIO DE IMPUTACIÓN	CUMPLIMIENTO CONDICIONES	REINTEGROS	
					IMPORTE	CAUSA
73600/0000000693	Plan MOVES	0,00	Gasto devengado	Si	1.335.883,03	Devolución fondos ayudas MOVES 2019 - IDAE
73600/0000000715	Programa MOVES II (mov eficiente)	4.335.331,00	Gasto devengado	Si		
73600/0000001206	Rehabilitación energética en edificios	12.594.660,00	Gasto devengado	Si		
76000/0000000171	Infraestructuras subm 321.2 PDR FEADER	117.747,90	Gasto devengado	Si		
76001/0000000450	Fondos montes utilidad pública CC.LL.	1.091.837,55	Gasto devengado	Si		
76100/0000000171	Infraestructuras subm 321.2 PDR FEADER	114.024,86	Gasto devengado	Si		
76100/0000000331	Diputaciones mejora caminos.Medida 4.3.1	5.587.372,50	Gasto devengado	Si		
79200/0000000199	Planes de zonas Natura. FEADER	259.741,34	Gasto devengado	Si		
79200/0000000254	Concentr. parcelaria privada. FEADER	522.631,99	Gasto devengado	Si		
79200/0000000256	Defensa del Dominio Público	589.229,34	Gasto devengado	Si		
79200/0000000265	Inversion. tecnologias forestales.FEADER	51.179,19	Gasto devengado	Si		
79200/0000000266	Fomento cinegético y piscícola. FEADER	33.817,45	Gasto devengado	Si		
79200/0000000391	produc agrario-Indust. FOCAL. (FEADER)	10.988.031,20	Gasto devengado	Si		
79200/0000000401	Mejora forestal. FEADER	1.539.213,88	Gasto devengado	Si		
79200/0000000411	Proyectos piloto de innovación. FEADER	403,92	Gasto devengado	Si		
79200/0000000420	Reforestación tierras agrarias. FEADER	5.949.101,94	Gasto devengado	Si		
79200/0000000423	Prevención de incendios. FEADER	31.826.689,79	Gasto devengado	Si		
79200/0000000710	Desarrollo rural LEADER y P.O. FEADER	13.669.553,33	Gasto devengado	Si		
79200/0000001451	Planes de mejora. FEADER	8.445.084,11	Gasto devengado	Si		
79200/0000001452	Jóvenes agricultores. FEADER	28.425.420,00	Gasto devengado	Si		
79200/0000001523	Regadíos, otras infraestructuras. FEADER	8.569.113,87	Gasto devengado	Si		
79200/0000001533	Sostenibilidad. FEADER	17.477,52	Gasto devengado	Si		
79200/0000011302	Infraestructuras áreas protegidas FEADER	358.166,69	Gasto devengado	Si		

14.1.- SUBVENCIONES RECIBIDAS

ECONÓMICA/FONDO	DESCRIPCIÓN	IMPORTE RECONOCIDO	CRITERIO DE IMPUTACIÓN	CUMPLIMIENTO CONDICIONES	REINTEGROS	
					IMPORTE	CAUSA
79300/0000000192	Plan Nacional Apícola. FEAGA	80.255,68	Gasto devengado	Si		
79300/0000000296	Inversión vitivinicola VINATÏ. FEAGA	9.776.628,99	Gasto devengado	Si		
79300/0000000490	Reconversión de viñedos. FEAGA	25.749.739,33	Gasto devengado	Si		
79900/0000001901	LIFE-Iberlince. OTUE	12.451,25	Gasto devengado	Si		

14.2.- TRANSFERENCIAS CONCEDIDAS

ECONÓMICA	DESCRIPCIÓN	NORMATIVA	IMPORTE OBLIGADO	NIF BENEFICIARIO	BENEFICIARIO
41010	Al Servicio de Salud de Castilla-La Mancha	Ley 10/2019 de Presupuestos Generales de la Junta de Comunidades de Castilla-La Mancha	3.420.696.529,71	Q4500146H	SESCAM
41014	A la Agencia del Agua	Ley 10/2019 de Presupuestos Generales de la Junta de Comunidades de Castilla-La Mancha	6.900.000,00	S4500400I	AGENCIA DEL AGUA DE CASTILLA-LA MAN
41025	Al Instituto Regional de Investigación y Desarroll	Ley 10/2019 de Presupuestos Generales de la Junta de Comunidades de Castilla-La Mancha	5.500.000,00	Q1300422A	IRIAF-INST. REG. INVEST. Y DESAR. A
41050	Al Instituto de la Mujer de Castilla-La Mancha	Ley 10/2019 de Presupuestos Generales de la Junta de Comunidades de Castilla-La Mancha	15.424.085,82	Q4500384E	INSTITUTO DE LA MUJER DE C-LM
42003	Gestión Ambiental de Castilla-La Mancha, S.A.	Ley 10/2019 de Presupuestos Generales de la Junta de Comunidades de Castilla-La Mancha	39.296.640,15	A16249153	GEACAM, S.A.
42056	Garantías ciudadanas: A GICAMAN	Ley 10/2019 de Presupuestos Generales de la Junta de Comunidades de Castilla-La Mancha	4.164.186,64	A45421641	EMPRESA PUBLICA GICAMANGESTION DE INFRAESTRUCTURAS DECASTILLA-LA MANCHA, S.A.
42102	Al Instituto de Promoción Exterior de Castilla-La Mancha	Ley 10/2019 de Presupuestos Generales de la Junta de Comunidades de Castilla-La Mancha	3.000.000,00	S4500081G	INSTITUTO PROMOCION EXTERIOR CLM
42200	A Universidades públicas	Ley 10/2019 de Presupuestos Generales de la Junta de Comunidades de Castilla-La Mancha	108.131,70	Q2818014I	UNIVERSIDAD COMPLUTENSE DE MADRID
42202	Ayudas a centros asociados de la UNED	Ley 10/2019 de Presupuestos Generales de la Junta de Comunidades de Castilla-La Mancha	53.359,00	Q1668002G	CENTRO ASOCIADO A LA UNED
42202	Ayudas a centros asociados de la UNED	Ley 10/2019 de Presupuestos Generales de la Junta de Comunidades de Castilla-La Mancha	99.455,00	Q5255009B	CENTRO ASOCIADO UNED - ALBACETE

14.2.- TRANSFERENCIAS CONCEDIDAS

ECONÓMICA	DESCRIPCIÓN	NORMATIVA	IMPORTE OBLIGADO	NIF BENEFICIARIO	BENEFICIARIO
42202	Ayudas a centros asociados de la UNED	Ley 10/2019 de Presupuestos Generales de la Junta de Comunidades de Castilla-La Mancha	102.609,00	Q6955006I	CENTRO ASOCIADO DE LA UNED GUADALAJ
42202	Ayudas a centros asociados de la UNED	Ley 10/2019 de Presupuestos Generales de la Junta de Comunidades de Castilla-La Mancha	105.812,00	V13013081	CENTRO ASOCIADO UNED LORENZOLUZURIAGA
42202	Ayudas a centros asociados de la UNED	Ley 10/2019 de Presupuestos Generales de la Junta de Comunidades de Castilla-La Mancha	75.885,00	V45021979	CENTRO REGIONAL DE LA UNED
42203	UCLM. Gastos de funcionamiento. Contrato-Programa	Ley 10/2019 de Presupuestos Generales de la Junta de Comunidades de Castilla-La Mancha	169.642.577,00	Q1368009E	UNIVERSIDAD DE CASTILLA-LA MANCHA
42204	UCLM. Observatorio y otras actuaciones	Ley 10/2019 de Presupuestos Generales de la Junta de Comunidades de Castilla-La Mancha	29.722,08	Q1368009E	UNIVERSIDAD DE CASTILLA-LA MANCHA
42205	Campus de Guadalajara. UAH. Gasto de funcionamiento. Contrato-Programa	Ley 10/2019 de Presupuestos Generales de la Junta de Comunidades de Castilla-La Mancha	11.500.000,00	Q2818018J	UNIVERSIDAD DE ALCALA
42304	Fundación sociosanitaria de Castilla-La Mancha	Ley 10/2019 de Presupuestos Generales de la Junta de Comunidades de Castilla-La Mancha	14.326.200,00	G45500394	FISLEM-FUNDACIÓN SOCIO-SANITARIA DECLM PARA LA INTEGRACIÓNSOCIO-LABORAL DEL ENFERMO MENTAL
42306	Jurado arbitral laboral de Castilla-La Mancha	Ley 10/2019 de Presupuestos Generales de la Junta de Comunidades de Castilla-La Mancha	484.500,00	G45400835	JURADO ARBITRAL LABORAL DECASTILLA-LA MANCHA
42308	Fundación Parque Científico y Tecnológico de Castilla-La Mancha	Ley 10/2019 de Presupuestos Generales de la Junta de Comunidades de Castilla-La Mancha	1.114.336,96	G02325652	FUNDAC. PARQUE CIENT. Y TECNOLOGICO
42314	Fundación Impulsa Castilla-La Mancha	Ley 10/2019 de Presupuestos Generales de la Junta de Comunidades de Castilla-La Mancha	4.417.200,69	G45418985	FUNDACION IMPULSA CASTILLA LA MANCH

14.2.- TRANSFERENCIAS CONCEDIDAS

ECONÓMICA	DESCRIPCIÓN	NORMATIVA	IMPORTE OBLIGADO	NIF BENEFICIARIO	BENEFICIARIO
42345	Fundación Patronato de la Semana de Música Religiosa de Cuenca	Ley 10/2019 de Presupuestos Generales de la Junta de Comunidades de Castilla-La Mancha	90.000,00	G16203978	FUND. DE LA SEMANA MUSICA RELIG. CU
71010	Al Servicio de Salud de Castilla-La Mancha	Ley 10/2019 de Presupuestos Generales de la Junta de Comunidades de Castilla-La Mancha	82.411.620,00	Q4500146H	SESCAM
71025	Al Instituto Regional de Investigación y Desarroll	Ley 10/2019 de Presupuestos Generales de la Junta de Comunidades de Castilla-La Mancha	1.115.000,00	Q1300422A	IRIAF-INST. REG. INVEST. Y DESAR. A
72003	Gestión Ambiental de Castilla-La Mancha, S.A.	Ley 10/2019 de Presupuestos Generales de la Junta de Comunidades de Castilla-La Mancha	48.889.173,16	A16249153	GEACAM, S.A.
72055	Gestión de Infraestructuras de Castilla-La Mancha, S.A.U. (GICAMAN)	Ley 10/2019 de Presupuestos Generales de la Junta de Comunidades de Castilla-La Mancha	5.569.241,69	A45421641	EMPRESA PUBLICA GICAMANGESTION DE INFRAESTRUCTURAS DECASTILLA-LA MANCHA, S.A.
72203	UCLM. Inversiones	Ley 10/2019 de Presupuestos Generales de la Junta de Comunidades de Castilla-La Mancha	408.082,06	Q1368009E	UNIVERSIDAD DE CASTILLA-LA MANCHA
72304	Fundación sociosanitaria de Castilla-La Mancha	Ley 10/2019 de Presupuestos Generales de la Junta de Comunidades de Castilla-La Mancha	150.000,00	G45500394	FISLEM-FUNDACIÓN SOCIO-SANITARIA DECLM PARA LA INTEGRACIÓNSOCIO-LABORAL DEL ENFERMO MENTAL
72308	Fundación Parque Científico y Tecnológico de Castilla-La Mancha	Ley 10/2019 de Presupuestos Generales de la Junta de Comunidades de Castilla-La Mancha	810.289,59	G02325652	FUNDAC. PARQUE CIENT. Y TECNOLOGICO
73000	A la Administración del estado, organismos autónomos, empresas públicas y otros entes públicos estatales	Ley 10/2019 de Presupuestos Generales de la Junta de Comunidades de Castilla-La Mancha	1.901.021,00	S1300109D	CNE HIDROGENO Y PILAS DE COMBUSTIBL
73000	A la Administración del estado, organismos autónomos, empresas públicas y otros entes públicos estatales	Ley 10/2019 de Presupuestos Generales de la Junta de Comunidades de Castilla-La Mancha	176.038,08	S2801401G	MINISTERIO PARA LA TRANSICION ECOLOY RETO DEMOGRAFICO

14.2.- TRANSFERENCIAS CONCEDIDAS

ECONÓMICA	DESCRIPCIÓN	NORMATIVA	IMPORTE OBLIGADO	NIF BENEFICIARIO	BENEFICIARIO
73005	Consorcio de Cuenca	Ley 10/2019 de Presupuestos Generales de la Junta de Comunidades de Castilla-La Mancha	443.420,00	Q1600425A	CONSORCIO DE LA CIUDAD DE CUENCA
73007	Consorcio de Toledo	Ley 10/2019 de Presupuestos Generales de la Junta de Comunidades de Castilla-La Mancha	600.000,00	P4500036A	CONSORCIO DE LA CIUDAD DE TOLEDO

14.2. SUBVENCIONES CONCEDIDAS

LINEA	DESCRIPCION	NORMATIVA	CONVOCATORIA	ARTICULO	BENEFICIARIO	CONCEDIDO	OBLIGADO
114	AGRUPACIÓN PRODUCTORES FRUTAS Y HORTALIZAS	http://www.boe.es/buscar/doc.php?id=DOUE-L-2007-82055	200920080001250001-2103	47	A EMPRESAS PRIVADAS	4.640.530,93	4.640.530,93
116	PROGRAMAS NACIONALES DE ERRADICACIÓN DE ENFERMEDADES Y AYUDAS PARA LA CONSERVACION Y MEJORA DEL SECTOR GANADERO	http://docm.castillalamancha.es/portaldocm/descargarArchivo.do?ruta=2018/02/23/pdf/2018_2212.pdf&tipo=rutaDocm	2018-00000190	48	A FAMILIAS E INSTITUCIONES SIN FIN DE LUCRO	124.453,42	124.453,42
116	PROGRAMAS NACIONALES DE ERRADICACIÓN DE ENFERMEDADES Y AYUDAS PARA LA CONSERVACION Y MEJORA DEL SECTOR GANADERO	http://docm.castillalamancha.es/portaldocm/descargarArchivo.do?ruta=2018/02/23/pdf/2018_2212.pdf&tipo=rutaDocm	2018-00000207	48	A FAMILIAS E INSTITUCIONES SIN FIN DE LUCRO	2.872,00	2.872,00
116	PROGRAMAS NACIONALES DE ERRADICACIÓN DE ENFERMEDADES Y AYUDAS PARA LA CONSERVACION Y MEJORA DEL SECTOR GANADERO	https://docm.castillalamancha.es/portaldocm/descargarArchivo.do?ruta=2018/02/23/pdf/2018_2212.pdf&tipo=rutaDocm	2018-00000367	48	A FAMILIAS E INSTITUCIONES SIN FIN DE LUCRO	25.965,38	25.965,38
116	PROGRAMAS NACIONALES DE ERRADICACIÓN DE ENFERMEDADES Y AYUDAS PARA LA CONSERVACION Y MEJORA DEL SECTOR GANADERO	https://docm.castillalamancha.es/portaldocm/descargarArchivo.do?ruta=2018/02/23/pdf/2018_2212.pdf&tipo=rutaDocm	2019-00000258	48	A FAMILIAS E INSTITUCIONES SIN FIN DE LUCRO	902.552,10	902.552,10
116	PROGRAMAS NACIONALES DE ERRADICACIÓN DE ENFERMEDADES Y AYUDAS PARA LA CONSERVACION Y MEJORA DEL SECTOR GANADERO	https://docm.castillalamancha.es/portaldocm/descargarArchivo.do?ruta=2018/02/23/pdf/2018_2212.pdf&tipo=rutaDocm	2019-00000259	48	A FAMILIAS E INSTITUCIONES SIN FIN DE LUCRO	37.244,58	37.244,58
116	PROGRAMAS NACIONALES DE ERRADICACIÓN DE ENFERMEDADES Y AYUDAS PARA LA CONSERVACION Y MEJORA DEL SECTOR GANADERO	https://www.boe.es/diario_boe/txt.php?id=BOE-A-2020-4835	2020-00000079	47	A EMPRESAS PRIVADAS	2.439.661,44	2.439.661,44
121	APOYO AL ASESORAMIENTO EN SANIDAD VEGETAL Y DE INVESTIGACIONES EN ESPECIES VEGETALES	https://docm.castillalamancha.es/portaldocm/descargarArchivo.do?ruta=2018/07/11/pdf/2018_8102.pdf&tipo=rutaDocm	2020-00000135	47	A EMPRESAS PRIVADAS	453.638,58	453.638,58
121	APOYO AL ASESORAMIENTO EN SANIDAD VEGETAL Y DE INVESTIGACIONES EN ESPECIES VEGETALES	https://docm.jccm.es/portaldocm/descargarArchivo.do?ruta=2019/04/01/pdf/2019_3117.pdf&tipo=rutaDocm	2019-00000214	48	A FAMILIAS E INSTITUCIONES SIN FIN DE LUCRO	70.889,61	
121	APOYO AL ASESORAMIENTO EN SANIDAD VEGETAL Y DE INVESTIGACIONES EN ESPECIES VEGETALES	https://www.boe.es/buscar/pdf/2020/BOE-A-2020-11882-consolidado.pdf	2020-00000222	47	A EMPRESAS PRIVADAS	49.342,23	49.342,23
122	APOYO AL PLAN NACIONAL DE SEGUROS AGRARIOS	https://docm.castillalamancha.es/portaldocm/descargarArchivo.do?ruta=2016/12/22/pdf/2016_13771.pdf&tipo=rutaDocm	2019-00000284	47	A EMPRESAS PRIVADAS	5.100.000,00	1.389.327,68
144	ACTIVIDADES DE PROMOCIÓN Y EDUCACIÓN AMBIENTAL	https://docm.castillalamancha.es/portaldocm/descargarArchivo.do?ruta=2019/02/27/pdf/2019_1863.pdf&tipo=rutaDocm	2019-00000143	43	A LA ADMINISTRACIÓN DEL ESTADO, OO.AA., EE.PP. Y OTROS ENTES PÚBLICOS ES TATALES	1.707,00	1.398,00
144	ACTIVIDADES DE PROMOCIÓN Y EDUCACIÓN AMBIENTAL	https://docm.castillalamancha.es/portaldocm/descargarArchivo.do?ruta=2019/02/28/pdf/2019_2030.pdf&tipo=rutaDocm	2020-00000157	48	A FAMILIAS E INSTITUCIONES SIN FIN DE LUCRO	58.293,11	57.650,21
146	AYUDAS A ENTIDADES	http://docm.castillalamancha.es/portaldocm/descargarArchivo.do?ruta=2016/05/12/pdf/2016_5156.pdf&tipo=rutaDocm	2018-00000193	48	A FAMILIAS E INSTITUCIONES SIN FIN DE LUCRO	1.500,00	1.500,00
146	AYUDAS A ENTIDADES	https://docm.castillalamancha.es/portaldocm/descargarArchivo.do?ruta=2016/05/12/pdf/2016_5156.pdf&tipo=rutaDocm	2019-00000106	47	A EMPRESAS PRIVADAS	50.000,00	50.000,00
146	AYUDAS A ENTIDADES	https://docm.castillalamancha.es/portaldocm/descargarArchivo.do?ruta=2016/05/12/pdf/2016_5156.pdf&tipo=rutaDocm	2019-00000106	48	A FAMILIAS E INSTITUCIONES SIN FIN DE LUCRO	23.636,36	23.636,36
146	AYUDAS A ENTIDADES	https://docm.castillalamancha.es/portaldocm/descargarArchivo.do?ruta=2016/05/12/pdf/2016_5156.pdf&tipo=rutaDocm	2020-00000145	47	A EMPRESAS PRIVADAS	50.000,00	25.000,00
146	AYUDAS A ENTIDADES	https://docm.castillalamancha.es/portaldocm/descargarArchivo.do?ruta=2016/05/12/pdf/2016_5156.pdf&tipo=rutaDocm	2020-00000145	48	A FAMILIAS E INSTITUCIONES SIN FIN DE LUCRO	1.050.000,00	525.000,00
146	AYUDAS A ENTIDADES	https://docm.castillalamancha.es/portaldocm/descargarArchivo.do?ruta=2017/04/28/pdf/2017_4925.pdf&tipo=rutaDocm	2020-00000090	48	A FAMILIAS E INSTITUCIONES SIN FIN DE LUCRO	1.249.999,98	1.246.839,72
222	AYUDAS CONTRATACIÓN DE BIBLIOTECARIOS BIBLIOTECAS MUNICIPALES	https://docm.castillalamancha.es/portaldocm/descargarArchivo.do?ruta=2016/10/26/pdf/2016_11284.pdf&tipo=rutaDocm	2019-00000154	46	A CORPORACIONES LOCALES	588.602,57	588.602,57
285	Concentración parcelaria privada y asesoramiento a explotaciones	Información no disponible en BDNS2007	20062002001826000K-2109	78	A FAMILIAS E INSTITUCIONES SIN FIN DE LUCRO	696.842,66	696.842,66
300	CONTROL DE RENDIMIENTO LECHERO Y RAZAS AUTOCTONAS	https://docm.castillalamancha.es/portaldocm/descargarArchivo.do?ruta=2018/12/21/pdf/2018_14800.pdf&tipo=rutaDocm	2019-00000260	48	A FAMILIAS E INSTITUCIONES SIN FIN DE LUCRO	31.670,00	
300	CONTROL DE RENDIMIENTO LECHERO Y RAZAS AUTOCTONAS	https://docm.castillalamancha.es/portaldocm/descargarArchivo.do?ruta=2018/12/21/pdf/2018_14801.pdf&tipo=rutaDocm	2019-00000261	48	A FAMILIAS E INSTITUCIONES SIN FIN DE LUCRO	298.719,00	149.359,50

14.2. SUBVENCIONES CONCEDIDAS

LINEA	DESCRIPCION	NORMATIVA	CONVOCATORIA	ARTICULO	BENEFICIARIO	CONCEDIDO	OBLIGADO
360	INVERSIONES DESTINADAS A LA PRODUCCION Y COMERCIALIZACION DE LA INDUSTRIA AGROALIMENTARIA (FOCAL Y VINATI)	https://docm.castillalamancha.es/portaldocm/descargarArchivo.do?ruta=2018/12/11/pdf/2018_14386.pdf&tipo=rutaDocm	2018-00000346	77	A EMPRESAS PRIVADAS	61.504.976,73	
360	INVERSIONES DESTINADAS A LA PRODUCCION Y COMERCIALIZACION DE LA INDUSTRIA AGROALIMENTARIA (FOCAL Y VINATI)	https://www.boe.es/boe/dias/2018/01/13/pdfs/BOE-A-2018-433.pdf	2018-00000076	77	A EMPRESAS PRIVADAS	4.131.278,86	4.131.278,86
360	INVERSIONES DESTINADAS A LA PRODUCCION Y COMERCIALIZACION DE LA INDUSTRIA AGROALIMENTARIA (FOCAL Y VINATI)	https://www.boe.es/eli/es/rd/2018/11/02/1363/dof/spa/pdf	2020-00000197	77	A EMPRESAS PRIVADAS	5.645.350,13	5.645.350,13
362	Jóvenes Agricultores y Planes de Mejora.	Información no disponible en BDNS2007	2013201200067000K-2103	77	A EMPRESAS PRIVADAS	802,50	802,50
362	Jóvenes Agricultores y Planes de Mejora.	Información no disponible en BDNS2007	2015201400060000K-2103	77	A EMPRESAS PRIVADAS	12.296,80	12.296,80
362	Jóvenes Agricultores y Planes de Mejora.	http://docm.castillalamancha.es/portaldocm/descargarArchivo.do?ruta=2016/06/06/pdf/2016_6004.pdf&tipo=rutaDocm	2017-00000007	77	A EMPRESAS PRIVADAS	16.200,00	16.200,00
362	Jóvenes Agricultores y Planes de Mejora.	http://docm.castillalamancha.es/portaldocm/descargarArchivo.do?ruta=2018/05/18/pdf/2018_6108.pdf&tipo=rutaDocm	2018-00000210	77	A EMPRESAS PRIVADAS	40.812.000,00	23.134.200,00
362	Jóvenes Agricultores y Planes de Mejora.	http://docm.castillalamancha.es/portaldocm/descargarArchivo.do?ruta=2018/05/18/pdf/2018_6108.pdf&tipo=rutaDocm	2018-00000211	77	A EMPRESAS PRIVADAS	39.835.634,21	
377	Inversión empresarial	http://docm.castillalamancha.es/portaldocm/descargarArchivo.do?ruta=2016/01/28/pdf/2016_901.pdf&tipo=rutaDocm	20162016000008000K-1911	77	A EMPRESAS PRIVADAS	17.563,09	17.563,09
377	Inversión empresarial	http://docm.castillalamancha.es/portaldocm/descargarArchivo.do?ruta=2017/08/31/pdf/2017_10147.pdf&tipo=rutaDocm	2017-00000094	77	A EMPRESAS PRIVADAS	67.964,40	
377	Inversión empresarial	https://docm.castillalamancha.es/portaldocm/descargarArchivo.do?ruta=2019/03/11/pdf/2019_2267.pdf&tipo=rutaDocm	2019-00000100	77	A EMPRESAS PRIVADAS	27.068.258,49	3.338.926,73
383	ACTUACIONES Y PROGRAMAS PARA INFANCIA Y FAMILIA	https://docm.castillalamancha.es/portaldocm/	2020-00000059	48	A FAMILIAS E INSTITUCIONES SIN FIN DE LUCRO	60.370,00	60.370,00
383	ACTUACIONES Y PROGRAMAS PARA INFANCIA Y FAMILIA	https://docm.castillalamancha.es/portaldocm/detalleDocumento.do?idDisposicion=1230629405894405 39	2020-00000051	48	A FAMILIAS E INSTITUCIONES SIN FIN DE LUCRO	420.000,00	420.000,00
383	ACTUACIONES Y PROGRAMAS PARA INFANCIA Y FAMILIA	https://docm.castillalamancha.es/portaldocm/detalleDocumento.do?idDisposicion=1461758926355980279	2020-00000115	48	A FAMILIAS E INSTITUCIONES SIN FIN DE LUCRO	90.000,00	90.000,00
383	ACTUACIONES Y PROGRAMAS PARA INFANCIA Y FAMILIA	https://docm.castillalamancha.es/portaldocm/detalleDocumento.do?idDisposicion=1539245021953740000	2019-00000277	48	A FAMILIAS E INSTITUCIONES SIN FIN DE LUCRO	5.988.564,15	5.988.564,15
384	CENTROS RESIDENCIALES, ESTANCIAS DIURNAS Y PROGRAMAS	Pendiente de su publicación	2020-00000150	46	A CORPORACIONES LOCALES	59.800,00	59.800,00
384	CENTROS RESIDENCIALES, ESTANCIAS DIURNAS Y PROGRAMAS	Pendiente de su publicación	2020-00000150	47	A EMPRESAS PRIVADAS	1.138.400,00	1.138.400,00
384	CENTROS RESIDENCIALES, ESTANCIAS DIURNAS Y PROGRAMAS	Pendiente de su publicación	2020-00000150	48	A FAMILIAS E INSTITUCIONES SIN FIN DE LUCRO	579.000,00	579.000,00
384	CENTROS RESIDENCIALES, ESTANCIAS DIURNAS Y PROGRAMAS	https://docm.castillalamancha.es/portaldocm/detalleDocumento.do?idDisposicion=1462953196660130458	2019-00000273	48	A FAMILIAS E INSTITUCIONES SIN FIN DE LUCRO	1.848.300,00	1.480.892,99
384	CENTROS RESIDENCIALES, ESTANCIAS DIURNAS Y PROGRAMAS	https://docm.castillalamancha.es/portaldocm/detalleDocumento.do?idDisposicion=1468397367459610237	2020-00000151	46	A CORPORACIONES LOCALES	16.571.792,06	15.414.717,98
387	Fomentar la producción y comercialización de productos agroalimentarios	https://docm.castillalamancha.es/portaldocm/descargarArchivo.do?ruta=2015/06/22/pdf/2015_7445.pdf&tipo=rutaDocm	2018-00000316	47	A EMPRESAS PRIVADAS	219.008,89	193.615,98
387	Fomentar la producción y comercialización de productos agroalimentarios	https://docm.castillalamancha.es/portaldocm/descargarArchivo.do?ruta=2015/06/22/pdf/2015_7445.pdf&tipo=rutaDocm	2018-00000316	48	A FAMILIAS E INSTITUCIONES SIN FIN DE LUCRO	1.349.772,45	1.302.518,82
387	Fomentar la producción y comercialización de productos agroalimentarios	https://docm.castillalamancha.es/portaldocm/descargarArchivo.do?ruta=2019/12/27/pdf/2019_11580.pdf&tipo=rutaDocm	2020-00000063	48	A FAMILIAS E INSTITUCIONES SIN FIN DE LUCRO	50.000,00	50.000,00
395	ACTUACIONES DE PROTECCIÓN Y ACOGIMIENTO DEL MENOR	https://docm.castillalamancha.es/portaldocm/	2020-00000060	48	A FAMILIAS E INSTITUCIONES SIN FIN DE LUCRO	7.631.767,86	7.631.767,86
395	ACTUACIONES DE PROTECCIÓN Y ACOGIMIENTO DEL MENOR	https://docm.castillalamancha.es/portaldocm/detalleDocumento.do?idDisposicion=1335428297718430868	2019-00000269	48	A FAMILIAS E INSTITUCIONES SIN FIN DE LUCRO	2.746.577,85	2.746.577,85
395	ACTUACIONES DE PROTECCIÓN Y ACOGIMIENTO DEL MENOR	https://docm.castillalamancha.es/portaldocm/detalleDocumento.do?idDisposicion=1461758926355980279	2020-00000110	48	A FAMILIAS E INSTITUCIONES SIN FIN DE LUCRO	8.662.451,14	8.662.451,14

14.2. SUBVENCIONES CONCEDIDAS

LINEA	DESCRIPCION	NORMATIVA	CONVOCATORIA	ARTICULO	BENEFICIARIO	CONCEDIDO	OBLIGADO
395	ACTUACIONES DE PROTECCIÓN Y ACOGIMIENTO DEL MENOR	https://docm.castillalamancha.es/portaldocm/detalleDocumento.do?idDisposicion=1539244413761740997	2019-00000276	48	A FAMILIAS E INSTITUCIONES SIN FIN DE LUCRO	2.013.506,03	2.013.506,03
424	ACTUACIONES DE ATENCIÓN A PERSONAS CON DISCAPACIDAD	https://docm.castillalamancha.es/portaldocm/detalleDocumento.do?idDisposicion=1479890711333020879	2019-00000257	46	A CORPORACIONES LOCALES	6.732.486,76	4.005.829,60
424	ACTUACIONES DE ATENCIÓN A PERSONAS CON DISCAPACIDAD	https://docm.castillalamancha.es/portaldocm/detalleDocumento.do?idDisposicion=1479890911148020883	2019-00000256	48	A FAMILIAS E INSTITUCIONES SIN FIN DE LUCRO	52.088.895,34	46.538.459,28
424	ACTUACIONES DE ATENCIÓN A PERSONAS CON DISCAPACIDAD	https://docm.castillalamancha.es/portaldocm/detalleDocumento.do?idDisposicion=1482236867848120146	2019-00000278	48	A FAMILIAS E INSTITUCIONES SIN FIN DE LUCRO	2.684.589,16	2.364.746,16
458	PROGRAMA NACIONAL APÍCOLA	https://docm.castillalamancha.es/portaldocm/descargarArchivo.do?ruta=2019/12/24/pdf/2019_11449.pdf&tipo=rutaDocm	2020-00000031	47	A EMPRESAS PRIVADAS	9.136,58	5.737,06
458	PROGRAMA NACIONAL APÍCOLA	https://docm.castillalamancha.es/portaldocm/descargarArchivo.do?ruta=2019/12/24/pdf/2019_11449.pdf&tipo=rutaDocm	2020-00000031	48	A FAMILIAS E INSTITUCIONES SIN FIN DE LUCRO	561.660,96	560.892,06
458	PROGRAMA NACIONAL APÍCOLA	https://docm.castillalamancha.es/portaldocm/descargarArchivo.do?ruta=2019/12/24/pdf/2019_11449.pdf&tipo=rutaDocm	2020-00000031	77	A EMPRESAS PRIVADAS	194.945,21	160.511,14
461	FOMENTO DE LA UNION DE PRODUCTORES PARA LA COMERCIALIZACION Y PRODUCCION CONJUNTA DE PRODUCTOS AGROALIMENTARIOS	https://docm.castillalamancha.es/portaldocm/descargarArchivo.do?ruta=2017/06/19/pdf/2017_7134.pdf&tipo=rutaDocm	2019-00000059	47	A EMPRESAS PRIVADAS	1.360.000,00	389.104,25
464	ACTUACIONES DE INCLUSIÓN SOCIAL	https://docm.castillalamancha.es/portaldocm/detalleDocumento.do?idDisposicion=1486031748315200238	2019-00000275	42	A EMPRESAS PÚBLICAS DE LA JUNTA Y OTROS ENTES PÚBLICOS	20.300,10	20.300,10
464	ACTUACIONES DE INCLUSIÓN SOCIAL	https://docm.castillalamancha.es/portaldocm/detalleDocumento.do?idDisposicion=1486031748315200238	2019-00000275	48	A FAMILIAS E INSTITUCIONES SIN FIN DE LUCRO	5.169.496,01	5.169.496,01
464	ACTUACIONES DE INCLUSIÓN SOCIAL	https://docm.castillalamancha.es/portaldocm/detalleDocumento.do?idDisposicion=1577086563002130554	2020-00000061	48	A FAMILIAS E INSTITUCIONES SIN FIN DE LUCRO	500.000,00	500.000,00
487	Promoción y fomento de los emprendedores	https://docm.castillalamancha.es/portaldocm/descargarArchivo.do?ruta=2018/11/21/pdf/2018_13398.pdf&tipo=rutaDocm	2018-00000372	77	A EMPRESAS PRIVADAS	808.511,42	4.200,00
487	Promoción y fomento de los emprendedores	https://docm.jccm.es/portaldocm/descargarArchivo.do?ruta=2020/06/15/pdf/2020_3745.pdf&tipo=rutaDocm	2020-00000069	47	A EMPRESAS PRIVADAS	36.398.200,00	36.398.200,00
501	RECONVERSIÓN DEL VIÑEDO Y OTROS CULTIVOS AGRARIOS	Información no disponible en BDNS2007	20142013000034000K-2104	77	A EMPRESAS PRIVADAS	17.371,17	17.371,17
501	RECONVERSIÓN DEL VIÑEDO Y OTROS CULTIVOS AGRARIOS	https://boe.es/buscar/pdf/2018/BOE-A-2018-15056-consolidado.pdf	2019-00000009	77	A EMPRESAS PRIVADAS	9.239.299,11	9.239.299,11
501	RECONVERSIÓN DEL VIÑEDO Y OTROS CULTIVOS AGRARIOS	https://www.boe.es/boe/dias/2016/12/06/pdfs/BOE-A-2016-11577.pdf	2017-00000040	77	A EMPRESAS PRIVADAS	76.635,57	76.635,57
501	RECONVERSIÓN DEL VIÑEDO Y OTROS CULTIVOS AGRARIOS	https://www.boe.es/boe/dias/2018/01/13/pdfs/BOE-A-2018-433.pdf	2018-00000035	77	A EMPRESAS PRIVADAS	7.044.700,01	7.044.700,01
501	RECONVERSIÓN DEL VIÑEDO Y OTROS CULTIVOS AGRARIOS	https://www.boe.es/diario_boe/txt.php?id=BOE-A-2020-5898	2020-00000099	77	A EMPRESAS PRIVADAS	1.323.443,31	1.323.443,31
501	RECONVERSIÓN DEL VIÑEDO Y OTROS CULTIVOS AGRARIOS	https://www.boe.es/eli/es/rd/2018/11/02/1363/dof/spa/pdf	2020-00000015	77	A EMPRESAS PRIVADAS	8.048.290,16	8.048.290,16
560	AYUDAS PARA EL FOMENTO DE LA ACUICULTURA Y DEL PATRIMONIO CINEGÉTICO Y PISCICOLA	Información no disponible en BDNS2007	20152013000108000K-2110	77	A EMPRESAS PRIVADAS	4.854,28	4.854,28
604	Formación para personas ocupadas	http://docm.jccm.es/portaldocm/descargarArchivo.do?ruta=2015/11/26/pdf/2015_14496.pdf&tipo=rutaDocm	2017-00000082	47	A EMPRESAS PRIVADAS	713,90	713,90
604	Formación para personas ocupadas	http://empleoyformacion.jccm.es/principal/otras-entidades/entidades-de-formacion/ normativa/	2018-00000231	48	A FAMILIAS E INSTITUCIONES SIN FIN DE LUCRO	67.696,76	62.656,76
604	Formación para personas ocupadas	http://empleoyformacion.jccm.es/principal/otras-entidades/entidades-de-formacion/ normativa/	2018-00000232	48	A FAMILIAS E INSTITUCIONES SIN FIN DE LUCRO	47.337,73	47.337,73
604	Formación para personas ocupadas	https://docm.castillalamancha.es/portaldocm/descargarArchivo.do?ruta=2018/02/14/pdf/2018_1731.pdf&tipo=rutaDocm	2020-00000165	48	A FAMILIAS E INSTITUCIONES SIN FIN DE LUCRO	1.769.366,66	204.008,33
605	Formación para personas desempleadas	http://docm.castillalamancha.es/portaldocm/descargarArchivo.do?ruta=2012/11/19/pdf/2012_15949.pdf&tipo=rutaDocm	20179999000055000K-1909	48	A FAMILIAS E INSTITUCIONES SIN FIN DE LUCRO	5.708,50	5.708,50
605	Formación para personas desempleadas	http://docm.castillalamancha.es/portaldocm/descargarArchivo.do?ruta=2012/11/19/pdf/2012_15949.pdf&tipo=rutaDocm	2019-00000063	48	A FAMILIAS E INSTITUCIONES SIN FIN DE LUCRO	20.265,34	20.265,34
605	Formación para personas desempleadas	http://docm.jccm.es/portaldocm/descargarArchivo.do?ruta=2015/11/26/pdf/2015_14496.pdf&tipo=rutaDocm	20162016000093000K-1909	47	A EMPRESAS PRIVADAS	8.888,15	8.888,15
605	Formación para personas desempleadas	http://docm.jccm.es/portaldocm/descargarArchivo.do?ruta=2015/11/26/pdf/2015_14496.pdf&tipo=rutaDocm	20162016000093000K-1909	48	A FAMILIAS E INSTITUCIONES SIN FIN DE LUCRO	14.675,46	14.675,46
605	Formación para personas desempleadas	http://docm.jccm.es/portaldocm/descargarArchivo.do?ruta=2015/11/26/pdf/2015_14496.pdf&tipo=rutaDocm	20162016000131000K-1909	47	A EMPRESAS PRIVADAS	7.321,38	7.321,38

14.2. SUBVENCIONES CONCEDIDAS

LINEA	DESCRIPCION	NORMATIVA	CONVOCATORIA	ARTICULO	BENEFICIARIO	CONCEDIDO	OBLIGADO
605	Formación para personas desempleadas	http://docm.jccm.es/portaldocm/descargarArchivo.do?ruta=2015/11/26/pdf/2015_14496.pdf&tipo=rutaDocm	2017-00000100	47	A EMPRESAS PRIVADAS	7.082,23	7.082,23
605	Formación para personas desempleadas	http://docm.jccm.es/portaldocm/descargarArchivo.do?ruta=2015/11/26/pdf/2015_14496.pdf&tipo=rutaDocm	2017-00000100	48	A FAMILIAS E INSTITUCIONES SIN FIN DE LUCRO	7.863,44	7.863,44
605	Formación para personas desempleadas	http://docm.jccm.es/portaldocm/descargarArchivo.do?ruta=2015/11/26/pdf/2015_14496.pdf&tipo=rutaDocm	2018-00000124	48	A FAMILIAS E INSTITUCIONES SIN FIN DE LUCRO	19.509,02	19.509,02
605	Formación para personas desempleadas	http://docm.jccm.es/portaldocm/descargarArchivo.do?ruta=2015/11/26/pdf/2015_14496.pdf&tipo=rutaDocm	2018-00000208	47	A EMPRESAS PRIVADAS	5.115,00	2.220,00
605	Formación para personas desempleadas	http://docm.jccm.es/portaldocm/descargarArchivo.do?ruta=2015/11/26/pdf/2015_14496.pdf&tipo=rutaDocm	2018-00000208	48	A FAMILIAS E INSTITUCIONES SIN FIN DE LUCRO	1.196.837,83	1.195.357,83
605	Formación para personas desempleadas	http://docm.jccm.es/portaldocm/descargarArchivo.do?ruta=2015/11/26/pdf/2015_14496.pdf&tipo=rutaDocm	2019-00000052	47	A EMPRESAS PRIVADAS	10.000,00	
605	Formación para personas desempleadas	http://docm.jccm.es/portaldocm/descargarArchivo.do?ruta=2015/11/26/pdf/2015_14496.pdf&tipo=rutaDocm	2019-00000052	48	A FAMILIAS E INSTITUCIONES SIN FIN DE LUCRO	143.640,99	131.520,99
605	Formación para personas desempleadas	https://docm.castillalamancha.es/portaldocm/descargarArchivo.do?ruta=2020/11/20/pdf/2020_9749.pdf&tipo=rutaDocm	2020-00000242	46	A CORPORACIONES LOCALES	1.769.700,00	
605	Formación para personas desempleadas	https://docm.castillalamancha.es/portaldocm/descargarArchivo.do?ruta=2020/11/20/pdf/2020_9749.pdf&tipo=rutaDocm	2020-00000242	47	A EMPRESAS PRIVADAS	15.798.870,00	
605	Formación para personas desempleadas	https://docm.castillalamancha.es/portaldocm/descargarArchivo.do?ruta=2020/11/20/pdf/2020_9749.pdf&tipo=rutaDocm	2020-00000242	48	A FAMILIAS E INSTITUCIONES SIN FIN DE LUCRO	4.991.645,00	
605	Formación para personas desempleadas	https://docm.jccm.es/portaldocm/descargarArchivo.do?ruta=2015/11/26/pdf/2015_14496.pdf&tipo=rutaDocm	2019-00000060	47	A EMPRESAS PRIVADAS	35.698,00	120,00
605	Formación para personas desempleadas	https://docm.jccm.es/portaldocm/descargarArchivo.do?ruta=2015/11/26/pdf/2015_14496.pdf&tipo=rutaDocm	2019-00000060	48	A FAMILIAS E INSTITUCIONES SIN FIN DE LUCRO	378.210,98	352.420,98
636	Innova Adelante: apoyo a la innovación en la empresa	http://docm.castillalamancha.es/portaldocm/descargarArchivo.do?ruta=2016/07/05/pdf/2016_7109.pdf&tipo=rutaDocm	2017201600003700K-1911	77	A EMPRESAS PRIVADAS	7.875,00	7.875,00
636	Innova Adelante: apoyo a la innovación en la empresa	https://docm.castillalamancha.es/portaldocm/descargarArchivo.do?ruta=2019/05/16/pdf/2019_4579.pdf&tipo=rutaDocm	2019-00000157	77	A EMPRESAS PRIVADAS	2.378.257,25	1.655.907,35
660	Asesoramiento en materia de prevención de riesgos laborales	https://docm.castillalamancha.es/portaldocm/descargarArchivo.do?ruta=2017/06/06/pdf/2017_6540.pdf&tipo=rutaDocm	2020-00000092	48	A FAMILIAS E INSTITUCIONES SIN FIN DE LUCRO	633.452,00	380.071,20
727	AYUDAS PARA LA FORESTACION DE TIERRAS AGRICOLAS Y PAGOS RED NATURA 2000 (ZEPAS)	Información no disponible en BDNS2007	20082008000880000K-2306	77	A EMPRESAS PRIVADAS	16.070,12	16.070,12
727	AYUDAS PARA LA FORESTACION DE TIERRAS AGRICOLAS Y PAGOS RED NATURA 2000 (ZEPAS)	Información no disponible en BDNS2007	2013201100002100 0K-2110	77	A EMPRESAS PRIVADAS	1.178,00	1.178,00
727	AYUDAS PARA LA FORESTACION DE TIERRAS AGRICOLAS Y PAGOS RED NATURA 2000 (ZEPAS)	Información no disponible en BDNS2007	2013201300178400 0K-2110	77	A EMPRESAS PRIVADAS	481,73	481,73
727	AYUDAS PARA LA FORESTACION DE TIERRAS AGRICOLAS Y PAGOS RED NATURA 2000 (ZEPAS)	http://docm.castillalamancha.es/portaldocm/detalleDocumento.do?idDisposicion=123062531643650494	20162015000038000K-2110	77	A EMPRESAS PRIVADAS	176.374,62	176.374,62
727	AYUDAS PARA LA FORESTACION DE TIERRAS AGRICOLAS Y PAGOS RED NATURA 2000 (ZEPAS)	http://docm.castillalamancha.es/portaldocm/verDisposicionAntigua.do?rut a=2008/05/22&idDisposicion=123062531643650494	2017-00000193	77	A EMPRESAS PRIVADAS	170.881,27	170.881,27
727	AYUDAS PARA LA FORESTACION DE TIERRAS AGRICOLAS Y PAGOS RED NATURA 2000 (ZEPAS)	http://docm.castillalamancha.es/portaldocm/verDisposicionAntigua.do?rut a=2008/05/22&idDisposicion=123062531643650494	20172016000040000K-2110	77	A EMPRESAS PRIVADAS	161.986,32	161.986,32
727	AYUDAS PARA LA FORESTACION DE TIERRAS AGRICOLAS Y PAGOS RED NATURA 2000 (ZEPAS)	http://docm.castillalamancha.es/portaldocm/verDisposicionAntigua.do?rut a=2008/05/22&idDisposicion=123062531643650494	2018-00000332	77	A EMPRESAS PRIVADAS	506.536,17	506.536,17
727	AYUDAS PARA LA FORESTACION DE TIERRAS AGRICOLAS Y PAGOS RED NATURA 2000 (ZEPAS)	http://www.castillalamancha.es/sites/default/files/documentos/pdf/20170425/decreto_29_2017_medida_12_1.pdf	2017-00000159	47	A EMPRESAS PRIVADAS	5.975.366,47	5.975.366,47
727	AYUDAS PARA LA FORESTACION DE TIERRAS AGRICOLAS Y PAGOS RED NATURA 2000 (ZEPAS)	https://docm.castillalamancha.es/portaldocm/descargarArchivo.do?ruta=2018/03/26/pdf/2018_3687.pdf&tipo=rutaDocm	2019-00000245	47	A EMPRESAS PRIVADAS	1.617.930,02	1.617.930,02
727	AYUDAS PARA LA FORESTACION DE TIERRAS AGRICOLAS Y PAGOS RED NATURA 2000 (ZEPAS)	https://docm.castillalamancha.es/portaldocm/descargarArchivo.do?ruta=2019/04/10/pdf/2019_3619.pdf&tipo=rutaDocm	2020-00000206	47	A EMPRESAS PRIVADAS	942.534,01	942.534,01
727	AYUDAS PARA LA FORESTACION DE TIERRAS AGRICOLAS Y PAGOS RED NATURA 2000 (ZEPAS)	https://docm.castillalamancha.es/portaldocm/verDisposicionAntigua.do?ruta=2008/05/22&idDisposicion=123062531643650494	2019-00000252	77	A EMPRESAS PRIVADAS	1.927.950,32	1.927.950,32

14.2. SUBVENCIONES CONCEDIDAS

LINEA	DESCRIPCION	NORMATIVA	CONVOCATORIA	ARTICULO	BENEFICIARIO	CONCEDIDO	OBLIGADO
727	AYUDAS PARA LA FORESTACION DE TIERRAS AGRICOLAS Y PAGOS RED NATURA 2000 (ZEPAS)	https://docm.castillalamancha.es/portaldocm/verDisposicionAntigua.do?ruta=2008/05/22&idDisposicion=123062531643650494	2020-00000281	77	A EMPRESAS PRIVADAS	4.970.671,09	4.970.671,09
728	REVISIONES DE INSTRUM.DE G.FORESTAL Y EJEC. DE TRATAMIENTOS SELVICOLAS PARA LA PREVENCIÓN DE INCENDIOS Y MEJORA Y ORDENACIÓN BOS	http://docm.castillalamancha.es/portaldocm/descargarArchivo.do?ruta=2016/07/27/pdf/2016_8027.pdf&tipo=rutaDocm	2017-00000186	77	A EMPRESAS PRIVADAS	79.642,34	78.166,42
728	REVISIONES DE INSTRUM.DE G.FORESTAL Y EJEC. DE TRATAMIENTOS SELVICOLAS PARA LA PREVENCIÓN DE INCENDIOS Y MEJORA Y ORDENACIÓN BOS	https://docm.castillalamancha.es/portaldocm/descargarArchivo.do?ruta=2016/07/27/pdf/2016_8027.pdf&tipo=rutaDocm	2018-00000360	76	A CORPORACIONES LOCALES	5.977.232,38	
728	REVISIONES DE INSTRUM.DE G.FORESTAL Y EJEC. DE TRATAMIENTOS SELVICOLAS PARA LA PREVENCIÓN DE INCENDIOS Y MEJORA Y ORDENACIÓN BOS	https://docm.castillalamancha.es/portaldocm/descargarArchivo.do?ruta=2016/07/27/pdf/2016_8027.pdf&tipo=rutaDocm	2018-00000360	77	A EMPRESAS PRIVADAS	18.434.517,38	
728	REVISIONES DE INSTRUM.DE G.FORESTAL Y EJEC. DE TRATAMIENTOS SELVICOLAS PARA LA PREVENCIÓN DE INCENDIOS Y MEJORA Y ORDENACIÓN BOS	https://docm.castillalamancha.es/portaldocm/descargarArchivo.do?ruta=2016/07/27/pdf/2016_8027.pdf&tipo=rutaDocm	2018-00000360	78	A FAMILIAS E INSTITUCIONES SIN FIN DE LUCRO	570.267,66	
728	REVISIONES DE INSTRUM.DE G.FORESTAL Y EJEC. DE TRATAMIENTOS SELVICOLAS PARA LA PREVENCIÓN DE INCENDIOS Y MEJORA Y ORDENACIÓN BOS	https://docm.castillalamancha.es/portaldocm/descargarArchivo.do?ruta=2017/08/02/pdf/2017_9087.pdf&tipo=rutaDocm	2019-00000172	76	A CORPORACIONES LOCALES	2.123,00	
728	REVISIONES DE INSTRUM.DE G.FORESTAL Y EJEC. DE TRATAMIENTOS SELVICOLAS PARA LA PREVENCIÓN DE INCENDIOS Y MEJORA Y ORDENACIÓN BOS	https://docm.castillalamancha.es/portaldocm/descargarArchivo.do?ruta=2017/08/02/pdf/2017_9087.pdf&tipo=rutaDocm	2019-00000172	77	A EMPRESAS PRIVADAS	2.365.825,09	
728	REVISIONES DE INSTRUM.DE G.FORESTAL Y EJEC. DE TRATAMIENTOS SELVICOLAS PARA LA PREVENCIÓN DE INCENDIOS Y MEJORA Y ORDENACIÓN BOS	https://docm.castillalamancha.es/portaldocm/descargarArchivo.do?ruta=2017/08/02/pdf/2017_9087.pdf&tipo=rutaDocm	2019-00000172	78	A FAMILIAS E INSTITUCIONES SIN FIN DE LUCRO	8.466,42	
788	FORMACION EN MATERIA EUROPEA	https://docm.castillalamancha.es/portaldocm/detalleDocumento.do?idDisposicion=1468404572535610250	2019-00000139	48	A FAMILIAS E INSTITUCIONES SIN FIN DE LUCRO	17.293,00	17.293,00
788	FORMACION EN MATERIA EUROPEA	https://docm.castillalamancha.es/portaldocm/detalleDocumento.do?idDisposicion=1468404572535610250	2020-00000078	48	A FAMILIAS E INSTITUCIONES SIN FIN DE LUCRO	44.157,00	10.730,46
819	CESE ANTICIPADO	20082008710k	20082008000071000K-2109	47	A EMPRESAS PRIVADAS	5.573,71	5.573,71
826	Ecosistema Regional de Innovación	https://docm.castillalamancha.es/portaldocm/descargarArchivo.do?ruta=2018/10/15/pdf/2018_11653.pdf&tipo=rutaDocm	2020-00000210	48	A FAMILIAS E INSTITUCIONES SIN FIN DE LUCRO	400.000,00	300.000,00
881	Cooperación y desarrollo de nuevos productos, procesos y tecnologías así como la promoción en ferias agroalimentarias	https://docm.castillalamancha.es/portaldocm/descargarArchivo.do?ruta=2015/03/04/pdf/2015_2594.pdf&tipo=rutaDocm	2019-00000196	47	A EMPRESAS PRIVADAS	57.827,72	
881	Cooperación y desarrollo de nuevos productos, procesos y tecnologías así como la promoción en ferias agroalimentarias	https://docm.castillalamancha.es/portaldocm/descargarArchivo.do?ruta=2015/03/04/pdf/2015_2594.pdf&tipo=rutaDocm	2019-00000219	47	A EMPRESAS PRIVADAS	54.450,00	
881	Cooperación y desarrollo de nuevos productos, procesos y tecnologías así como la promoción en ferias agroalimentarias	https://docm.castillalamancha.es/portaldocm/descargarArchivo.do?ruta=2018/11/02/pdf/2018_12532.pdf&tipo=rutaDocm	2018-00000366	47	A EMPRESAS PRIVADAS	299.104,88	
881	Cooperación y desarrollo de nuevos productos, procesos y tecnologías así como la promoción en ferias agroalimentarias	https://docm.castillalamancha.es/portaldocm/descargarArchivo.do?ruta=2018/11/02/pdf/2018_12532.pdf&tipo=rutaDocm	2018-00000366	48	A FAMILIAS E INSTITUCIONES SIN FIN DE LUCRO	72.398,47	
881	Cooperación y desarrollo de nuevos productos, procesos y tecnologías así como la promoción en ferias agroalimentarias	https://docm.castillalamancha.es/portaldocm/descargarArchivo.do?ruta=2018/11/02/pdf/2018_12532.pdf&tipo=rutaDocm	2018-00000366	77	A EMPRESAS PRIVADAS	26.591,99	
881	Cooperación y desarrollo de nuevos productos, procesos y tecnologías así como la promoción en ferias agroalimentarias	https://docm.castillalamancha.es/portaldocm/descargarArchivo.do?ruta=2018/11/02/pdf/2018_12532.pdf&tipo=rutaDocm	2018-00000366	78	A FAMILIAS E INSTITUCIONES SIN FIN DE LUCRO	11.402,44	
914	MEDIDAS AGROAMBIENTALES Y ZONAS CON LIMITACIONES NATURALES	Información no disponible en BDNS2007	20092009000586000K-2109	47	A EMPRESAS PRIVADAS	2.481,36	2.481,36
914	MEDIDAS AGROAMBIENTALES Y ZONAS CON LIMITACIONES NATURALES	Información no disponible en BDNS2007	20112010000597000K-2109	47	A EMPRESAS PRIVADAS	1.333,20	1.333,20
914	MEDIDAS AGROAMBIENTALES Y ZONAS CON LIMITACIONES NATURALES	Información no disponible en BDNS2007	20132010000007000K-2103	47	A EMPRESAS PRIVADAS	3.801,84	3.801,84
914	MEDIDAS AGROAMBIENTALES Y ZONAS CON LIMITACIONES NATURALES	Información no disponible en BDNS2007	20132011000008000K-2103	47	A EMPRESAS PRIVADAS	6.222,56	6.222,56
914	MEDIDAS AGROAMBIENTALES Y ZONAS CON LIMITACIONES NATURALES	Información no disponible en BDNS2007	20132012000009000K-2103	47	A EMPRESAS PRIVADAS	5.121,05	5.121,05

14.2. SUBVENCIONES CONCEDIDAS

LINEA	DESCRIPCION	NORMATIVA	CONVOCATORIA	ARTICULO	BENEFICIARIO	CONCEDIDO	OBLIGADO
914	MEDIDAS AGROAMBIENTALES Y ZONAS CON LIMITACIONES NATURALES	Información no disponible en BDNS2007	20142012000131000K-2103	47	A EMPRESAS PRIVADAS	8.645,40	8.645,40
914	MEDIDAS AGROAMBIENTALES Y ZONAS CON LIMITACIONES NATURALES	Información no disponible en BDNS2007	20142013000057000K-2103	47	A EMPRESAS PRIVADAS	4.695,62	4.695,62
914	MEDIDAS AGROAMBIENTALES Y ZONAS CON LIMITACIONES NATURALES	Información no disponible en BDNS2007	20152014000062000K-2103	47	A EMPRESAS PRIVADAS	30.241,69	30.241,69
914	MEDIDAS AGROAMBIENTALES Y ZONAS CON LIMITACIONES NATURALES	Información no disponible en BDNS2007	20152015000039000K-2103	47	A EMPRESAS PRIVADAS	21.346.722,78	21.346.722,78
914	MEDIDAS AGROAMBIENTALES Y ZONAS CON LIMITACIONES NATURALES	Información no disponible en BDNS2007	20152015000040000K-2103	47	A EMPRESAS PRIVADAS	267.888,25	267.197,35
914	MEDIDAS AGROAMBIENTALES Y ZONAS CON LIMITACIONES NATURALES	Información no disponible en BDNS2007	20152015000041000K-2103	47	A EMPRESAS PRIVADAS	3.756,25	3.756,25
914	MEDIDAS AGROAMBIENTALES Y ZONAS CON LIMITACIONES NATURALES	Información no disponible en BDNS2007	20162015000028000K-2103	47	A EMPRESAS PRIVADAS	5.501.810,62	5.501.810,62
914	MEDIDAS AGROAMBIENTALES Y ZONAS CON LIMITACIONES NATURALES	Información no disponible en BDNS2007	20162015000029000K-2103	47	A EMPRESAS PRIVADAS	493.602,33	493.602,33
914	MEDIDAS AGROAMBIENTALES Y ZONAS CON LIMITACIONES NATURALES	http://docm.castillalamancha.es/portaldocm/descargarArchivo.do?ruta=2014/04/23/pdf/2014_5317.pdf&tipo=rutaDocm	20152014000142000K-2103	47	A EMPRESAS PRIVADAS	14.247,58	14.247,58
914	MEDIDAS AGROAMBIENTALES Y ZONAS CON LIMITACIONES NATURALES	http://docm.castillalamancha.es/portaldocm/descargarArchivo.do?ruta=2015/03/27/pdf/2015_3922.pdf&tipo=rutaDocm	20162016000031000K-2103	47	A EMPRESAS PRIVADAS	13.680.632,70	13.680.632,70
914	MEDIDAS AGROAMBIENTALES Y ZONAS CON LIMITACIONES NATURALES	http://docm.castillalamancha.es/portaldocm/descargarArchivo.do?ruta=2015/03/27/pdf/2015_3922.pdf&tipo=rutaDocm	2018-00000111	47	A EMPRESAS PRIVADAS	3.917.018,29	3.917.018,29
914	MEDIDAS AGROAMBIENTALES Y ZONAS CON LIMITACIONES NATURALES	http://docm.castillalamancha.es/portaldocm/descargarArchivo.do?ruta=2015/06/03/pdf/2015_6805.pdf&tipo=rutaDocm	2018-00000030	47	A EMPRESAS PRIVADAS	333.106,37	333.106,37
914	MEDIDAS AGROAMBIENTALES Y ZONAS CON LIMITACIONES NATURALES	http://docm.castillalamancha.es/portaldocm/descargarArchivo.do?ruta=2015/06/03/pdf/2015_6806.pdf&tipo=rutaDocm	2018-00000021	47	A EMPRESAS PRIVADAS	3.703.845,76	3.703.845,76
914	MEDIDAS AGROAMBIENTALES Y ZONAS CON LIMITACIONES NATURALES	http://docm.castillalamancha.es/portaldocm/descargarArchivo.do?ruta=2015/06/03/pdf/2015_6806.pdf&tipo=rutaDocm	2018-00000112	47	A EMPRESAS PRIVADAS	2.397.380,98	2.397.380,98
914	MEDIDAS AGROAMBIENTALES Y ZONAS CON LIMITACIONES NATURALES	http://docm.castillalamancha.es/portaldocm/descargarArchivo.do?ruta=2017/01/26/pdf/2017_814.pdf&tipo=rutaDocm	2018-00000113	47	A EMPRESAS PRIVADAS	341.190,36	341.190,36
914	MEDIDAS AGROAMBIENTALES Y ZONAS CON LIMITACIONES NATURALES	http://docm.castillalamancha.es/portaldocm/descargarArchivo.do?ruta=2018/01/31/pdf/2018_1223.pdf&tipo=rutaDocm	2018-00000024	47	A EMPRESAS PRIVADAS	344.007,02	344.007,02
914	MEDIDAS AGROAMBIENTALES Y ZONAS CON LIMITACIONES NATURALES	http://docm.castillalamancha.es/portaldocm/verDisposicionAntigua.do?rut a=1995/04/07&idDisposicion=123062015017620808	20162015000030000K-2103	47	A EMPRESAS PRIVADAS	39.288,16	39.288,16
914	MEDIDAS AGROAMBIENTALES Y ZONAS CON LIMITACIONES NATURALES	https://docm.castillalamancha.es/portaldocm/descargarArchivo.do?ruta=2018/01/31/pdf/2018_1223.pdf&tipo=rutaDocm	2019-00000077	47	A EMPRESAS PRIVADAS	18.938.551,55	18.938.551,55
960	AYUDAS A REDES DE DESARROLLO RURAL	Información no disponible en BDNS2007	20092009000256000K-2103	78	A FAMILIAS E INSTITUCIONES SIN FIN DE LUCRO	64.664,52	52.438,70
960	AYUDAS A REDES DE DESARROLLO RURAL	https://docm.castillalamancha.es/portaldocm/descargarArchivo.do?ruta=2020/06/23/pdf/2020_3993.pdf&tipo=rutaDocm	2020-00000256	48	A FAMILIAS E INSTITUCIONES SIN FIN DE LUCRO	300.000,00	50.000,00
998	AYUDAS ÁREAS DE INFLUENCIA SOCIOECONÓMICA DE PARQUES NACIONALES Y MUNICIPIOS EN ESPACIOS NATURALES PROTEGIDOS	http://docm.castillalamancha.es/portaldocm/descargarArchivo.do?ruta=2018/05/07/pdf/2018_5284.pdf&tipo=rutaDocm	2018-00000243	76	A CORPORACIONES LOCALES	218.533,88	
998	AYUDAS ÁREAS DE INFLUENCIA SOCIOECONÓMICA DE PARQUES NACIONALES Y MUNICIPIOS EN ESPACIOS NATURALES PROTEGIDOS	http://docm.castillalamancha.es/portaldocm/descargarArchivo.do?ruta=2018/05/07/pdf/2018_5284.pdf&tipo=rutaDocm	2018-00000243	77	A EMPRESAS PRIVADAS	469.613,10	
998	AYUDAS ÁREAS DE INFLUENCIA SOCIOECONÓMICA DE PARQUES NACIONALES Y MUNICIPIOS EN ESPACIOS NATURALES PROTEGIDOS	http://docm.castillalamancha.es/portaldocm/descargarArchivo.do?ruta=2018/05/07/pdf/2018_5284.pdf&tipo=rutaDocm	2018-00000243	78	A FAMILIAS E INSTITUCIONES SIN FIN DE LUCRO	200.451,60	
998	AYUDAS ÁREAS DE INFLUENCIA SOCIOECONÓMICA DE PARQUES NACIONALES Y MUNICIPIOS EN ESPACIOS NATURALES PROTEGIDOS	https://docm.jccm.es/portaldocm/descargarArchivo.do?ruta=2018/10/31/pdf/2018_12478.pdf&tipo=rutaDocm	2020-00000211	76	A CORPORACIONES LOCALES	716.446,59	
999	AYUDAS PARA LA PREVENCION E INDEMNIZACION DE DAÑOS PRODUCIDOS POR FLORA Y FAUNA SILVESTRE.	https://docm.castillalamancha.es/portaldocm/descargarArchivo.do?ruta=2017/07/18/pdf/2017_8377.pdf&tipo=rutaDocm	2019-00000184	77	A EMPRESAS PRIVADAS	14.365,00	14.365,00

14.2. SUBVENCIONES CONCEDIDAS

LINEA	DESCRIPCION	NORMATIVA	CONVOCATORIA	ARTICULO	BENEFICIARIO	CONCEDIDO	OBLIGADO
999	AYUDAS PARA LA PREVENCION E INDEMNIZACION DE DAÑOS PRODUCIDOS POR FLORA Y FAUNA SILVESTRE.	https://docm.castillalamancha.es/portaldocm/descargarArchivo.do?ruta=2017/07/18/pdf/2017_8377.pdf&tipo=rutaDocm	2019-00000281	77	A EMPRESAS PRIVADAS	33.555,00	33.555,00
999	AYUDAS PARA LA PREVENCION E INDEMNIZACION DE DAÑOS PRODUCIDOS POR FLORA Y FAUNA SILVESTRE.	https://docm.castillalamancha.es/portaldocm/descargarArchivo.do?ruta=2017/07/18/pdf/2017_8380.pdf&tipo=rutaDocm	2019-00000223	77	A EMPRESAS PRIVADAS	6.700,00	6.700,00
999	AYUDAS PARA LA PREVENCION E INDEMNIZACION DE DAÑOS PRODUCIDOS POR FLORA Y FAUNA SILVESTRE.	https://docm.castillalamancha.es/portaldocm/descargarArchivo.do?ruta=2017/07/18/pdf/2017_8380.pdf&tipo=rutaDocm	2020-00000064	77	A EMPRESAS PRIVADAS	5.000,00	5.000,00
1004	PAGOS DIRECTOS FEAGA	Información no disponible en BDNS2007	2013201200000050002-2104	47	A EMPRESAS PRIVADAS	2.549,47	2.549,47
1004	PAGOS DIRECTOS FEAGA	Información no disponible en BDNS2007	2014201400000960002-2104	47	A EMPRESAS PRIVADAS	32.561,52	32.561,52
1004	PAGOS DIRECTOS FEAGA	http://docm.castillalamancha.es/portaldocm/descargarArchivo.do?ruta=2015/03/27/pdf/2015_3921.pdf&tipo=rutaDocm	2015201500015200002-2104	47	A EMPRESAS PRIVADAS	383.056,68	383.056,68
1004	PAGOS DIRECTOS FEAGA	https://www.boe.es/boe/dias/2014/12/20/	2016201600010800002-2104	47	A EMPRESAS PRIVADAS	1.356.121,43	1.356.121,43
1004	PAGOS DIRECTOS FEAGA	https://www.boe.es/boe/dias/2014/12/20/pdfs/BOE-A-2014-13256.pdf	2017-00000098	47	A EMPRESAS PRIVADAS	730.648,74	730.648,74
1004	PAGOS DIRECTOS FEAGA	https://www.boe.es/boe/dias/2014/12/20/pdfs/BOE-A-2014-13256.pdf	2018-00000025	47	A EMPRESAS PRIVADAS	2.936.725,54	2.936.725,54
1004	PAGOS DIRECTOS FEAGA	https://www.boe.es/buscar/pdf/2014/BOE-A-2014-13256-consolidado.pdf	2020-00000013	47	A EMPRESAS PRIVADAS	540.298.706,01	540.298.706,01
1004	PAGOS DIRECTOS FEAGA	https://www.boe.es/diario_boe/txt.php?id=BOE-A-2014-13256	2019-00000014	47	A EMPRESAS PRIVADAS	134.207.440,44	134.207.440,44
1044	SUBVENCIONES NOMINATIVAS A FUNDACIONES EN MATERIA CULTURAL	https://docm.castillalamancha.es/portaldocm/descargarArchivo.do?ruta=2019/12/27/pdf/2019_11580.pdf&tipo=rutaDocm	2020-00000131	48	A FAMILIAS E INSTITUCIONES SIN FIN DE LUCRO	285.000,00	285.000,00
1044	SUBVENCIONES NOMINATIVAS A FUNDACIONES EN MATERIA CULTURAL	www.castillalamancha.es	2020-00000032	48	A FAMILIAS E INSTITUCIONES SIN FIN DE LUCRO	20.000,00	20.000,00
1087	AYUDAS PARA LA PRESTACIÓN DE SERVICIOS EDUCATIVOS	http://docm.castillalamancha.es/portaldocm/descargarArchivo.do?ruta=2016/03/17/pdf/2016_2948.pdf&tipo=rutaDocm	2020-00000003	48	A FAMILIAS E INSTITUCIONES SIN FIN DE LUCRO	565.847,12	565.847,12
1087	AYUDAS PARA LA PRESTACIÓN DE SERVICIOS EDUCATIVOS	https://docm.castillalamancha.es/portaldocm/descargarArchivo.do?ruta=2016/05/18/pdf/2016_5255.pdf&tipo=rutaDocm	2020-00000001	48	A FAMILIAS E INSTITUCIONES SIN FIN DE LUCRO	150.928,75	150.928,75
1089	AYUDAS AL FOMENTO AL DEPORTE	https://docm.castillalamancha.es/portaldocm/descargarArchivo.do?ruta=2016/09/07/pdf/2016_9509.pdf&tipo=rutaDocm	2019-00000024	48	A FAMILIAS E INSTITUCIONES SIN FIN DE LUCRO	194.905,32	194.526,91
1089	AYUDAS AL FOMENTO AL DEPORTE	https://docm.castillalamancha.es/portaldocm/descargarArchivo.do?ruta=2017/12/20/pdf/2017_15133.pdf&tipo=rutaDocm	2019-00000268	48	A FAMILIAS E INSTITUCIONES SIN FIN DE LUCRO	289.141,00	289.141,00
1090	AYUDAS PARA LA REALIZACIÓN DE ACTIVIDADES COMPLEMENTARIAS	Orden de 17/06/2016, modificada por la Orden 177/2017, por la que se establecen las bases reguladoras para la concesión de subve	2019-00000118	48	A FAMILIAS E INSTITUCIONES SIN FIN DE LUCRO	169.912,77	169.912,77
1090	AYUDAS PARA LA REALIZACIÓN DE ACTIVIDADES COMPLEMENTARIAS	jccm.es	2019-00000161	48	A FAMILIAS E INSTITUCIONES SIN FIN DE LUCRO	214.900,00	214.900,00
1090	AYUDAS PARA LA REALIZACIÓN DE ACTIVIDADES COMPLEMENTARIAS	jccm.es	2020-00000134	48	A FAMILIAS E INSTITUCIONES SIN FIN DE LUCRO	133.699,96	133.699,96
1092	AYUDAS EXCEPCIONALES	----	2020-00000230	46	A CORPORACIONES LOCALES	40.000,00	40.000,00
1092	AYUDAS EXCEPCIONALES	https://docm.castillalamancha.es/portaldocm/descargarArchivo.do?ruta=2016/03/18/pdf/2016_2968.pdf&tipo=rutaDocm	2020-00000058	48	A FAMILIAS E INSTITUCIONES SIN FIN DE LUCRO	84.730,15	62.758,52
1092	AYUDAS EXCEPCIONALES	https://docm.castillalamancha.es/portaldocm/descargarArchivo.do?ruta=2016/03/18/pdf/2016_2968.pdf&tipo=rutaDocm	2020-00000058	76	A CORPORACIONES LOCALES	1.737.477,00	1.176.756,70
1092	AYUDAS EXCEPCIONALES	https://docm.castillalamancha.es/portaldocm/descargarArchivo.do?ruta=2016/03/18/pdf/2016_2968.pdf&tipo=rutaDocm	2020-00000058	78	A FAMILIAS E INSTITUCIONES SIN FIN DE LUCRO	365.535,10	247.503,85
1094	GRATUIDAD DEL MATERIAL CURRICULAR	http://docm.castillalamancha.es/portaldocm/descargarArchivo.do?ruta=2016/11/11/pdf/2016_12201.pdf&tipo=rutaDocm	2020-00000046	48	A FAMILIAS E INSTITUCIONES SIN FIN DE LUCRO	14.350,00	14.350,00
1094	GRATUIDAD DEL MATERIAL CURRICULAR	https://docm.jccm.es/portaldocm/descargarArchivo.do?ruta=2018/04/13/pdf/2018_4514.pdf&tipo=rutaDocm	2019-00000112	22	MATERIALES, SUMINISTROS Y OTROS	4.603.015,11	4.563.793,13
1094	GRATUIDAD DEL MATERIAL CURRICULAR	https://docm.jccm.es/portaldocm/descargarArchivo.do?ruta=2018/04/13/pdf/2018_4514.pdf&tipo=rutaDocm	2019-00000112	48	A FAMILIAS E INSTITUCIONES SIN FIN DE LUCRO	905.803,33	711.708,85
1094	GRATUIDAD DEL MATERIAL CURRICULAR	https://docm.jccm.es/portaldocm/descargarArchivo.do?ruta=2018/04/13/pdf/2018_4514.pdf&tipo=rutaDocm	2020-00000127	48	A FAMILIAS E INSTITUCIONES SIN FIN DE LUCRO	3.881.018,17	3.881.018,17
1096	AYUDAS PARA LA ELABORACIÓN DE PLANES DE PROTECCIÓN CIVIL DE ÁMBITO MUNICIPAL.	http://docm.castillalamancha.es/portaldocm/cambiarBoletin.do?fecha=20170428	2019-00000027	46	A CORPORACIONES LOCALES	0,03	0,03
1096	AYUDAS PARA LA ELABORACIÓN DE PLANES DE PROTECCIÓN CIVIL DE ÁMBITO MUNICIPAL.	http://docm.castillalamancha.es/portaldocm/cambiarBoletin.do?fecha=20170428	2020-00000040	46	A CORPORACIONES LOCALES	123.129,92	116.478,17

14.2. SUBVENCIONES CONCEDIDAS

LINEA	DESCRIPCION	NORMATIVA	CONVOCATORIA	ARTICULO	BENEFICIARIO	CONCEDIDO	OBLIGADO
1097	AYUDAS Y BECAS EN MATERIA DE FORMACIÓN PROFESIONAL	https://docm.castillalamancha.es/portaldocm/descargarArchivo.do?ruta=2020/09/07/pdf/2020_6188.pdf&tipo=rutaDocm	2020-00000203	48	A FAMILIAS E INSTITUCIONES SIN FIN DE LUCRO	73.175,60	
1098	AYUDAS PARA EL MANTENIMIENTO Y EQUIPAMIENTO DE ESCUELAS INFANTILES	http://docm.castillalamancha.es/portaldocm/descargarArchivo.do?ruta=2017/03/29/pdf/2017_3750.pdf&tipo=rutaDocm	2019-00000240	46	A CORPORACIONES LOCALES	2.989.675,64	2.989.675,64
1098	AYUDAS PARA EL MANTENIMIENTO Y EQUIPAMIENTO DE ESCUELAS INFANTILES	https://docm.castillalamancha.es/portaldocm/descargarArchivo.do?ruta=2017/03/29/pdf/2017_3748.pdf&tipo=rutaDocm	2019-00000241	47	A EMPRESAS PRIVADAS	13.724,82	13.724,82
1098	AYUDAS PARA EL MANTENIMIENTO Y EQUIPAMIENTO DE ESCUELAS INFANTILES	https://docm.castillalamancha.es/portaldocm/descargarArchivo.do?ruta=2017/03/29/pdf/2017_3748.pdf&tipo=rutaDocm	2019-00000241	48	A FAMILIAS E INSTITUCIONES SIN FIN DE LUCRO	198.000,00	198.000,00
1107	AYUDAS PARA LA REALIZACIÓN DE PROYECTOS DE INVESTIGACIÓN	https://docm.castillalamancha.es/portaldocm/descargarArchivo.do?ruta=2017/07/12/pdf/2017_8257.pdf&tipo=rutaDocm	2018-00000340	71	A ORGANISMOS AUTÓNOMOS DE LA JUNTA	427.508,00	105.779,08
1107	AYUDAS PARA LA REALIZACIÓN DE PROYECTOS DE INVESTIGACIÓN	https://docm.castillalamancha.es/portaldocm/descargarArchivo.do?ruta=2017/07/12/pdf/2017_8257.pdf&tipo=rutaDocm	2018-00000340	72	A EMPRESAS PÚBLICAS DE LA JUNTA Y OTROS ENTES PÚBLICOS	7.386.689,00	1.837.952,38
1107	AYUDAS PARA LA REALIZACIÓN DE PROYECTOS DE INVESTIGACIÓN	https://docm.castillalamancha.es/portaldocm/descargarArchivo.do?ruta=2017/07/12/pdf/2017_8257.pdf&tipo=rutaDocm	2018-00000340	73	A LA ADMINISTRACIÓN DEL ESTADO, OO.AA., EE.PP. Y OTROS ENTES PÚBLICOS ESTATALES	90.218,00	19.847,96
1107	AYUDAS PARA LA REALIZACIÓN DE PROYECTOS DE INVESTIGACIÓN	https://docm.castillalamancha.es/portaldocm/descargarArchivo.do?ruta=2017/07/12/pdf/2017_8257.pdf&tipo=rutaDocm	2018-00000340	76	A CORPORACIONES LOCALES	86.104,00	18.942,88
1107	AYUDAS PARA LA REALIZACIÓN DE PROYECTOS DE INVESTIGACIÓN	https://docm.castillalamancha.es/portaldocm/descargarArchivo.do?ruta=2020/11/09/pdf/2020_9024.pdf&tipo=rutaDocm	2020-00000231	42	A EMPRESAS PÚBLICAS DE LA JUNTA Y OTROS ENTES PÚBLICOS	30.624,00	30.624,00
1124	AYUDAS ADQUISICIÓN DE MEDIOS MATERIALES A AGRUPACIONES DE VOLUNTARIOS	Orden de 02/07/2013, de la Consejería de Presidencia y Administraciones Públicas, por la que se establecen las bases reguladoras	2020-00000117	46	A CORPORACIONES LOCALES	99.570,90	99.570,90
1124	AYUDAS ADQUISICIÓN DE MEDIOS MATERIALES A AGRUPACIONES DE VOLUNTARIOS	Orden de 02/07/2013, de la Consejería de Presidencia y Administraciones Públicas, por la que se establecen las bases reguladoras	2020-00000117	76	A CORPORACIONES LOCALES	230.246,54	162.746,51
1127	SUBVENCIÓN NOMINATIVA A LA FEDERACION DE MUNICIPIOS Y PROVINCIAS DE CASTILLA-LA MANCHA.	https://docm.castillalamancha.es/portaldocm/cambiarBoletin.do?fecha=20191227	2020-00000026	48	A FAMILIAS E INSTITUCIONES SIN FIN DE LUCRO	111.100,00	111.100,00
1146	PROYECTOS DE ENTIDADES LOCALES QUE PROMUEVAN HÁBITOS DE VIDA SALUDABLES	https://docm.castillalamancha.es/portaldocm/descargarArchivo.do?ruta=2017/04/04/pdf/2017_3918.pdf&tipo=rutaDocm	2020-00000052	46	A CORPORACIONES LOCALES	539.994,42	530.066,44
1152	Integración social de emigrantes castellano-manchegos.	https://docm.jccm.es/portaldocm/descargarArchivo.do?ruta=2017/05/25/pdf/2017_6103.pdf&tipo=rutaDocm	2020-00000091	48	A FAMILIAS E INSTITUCIONES SIN FIN DE LUCRO	166.653,00	83.326,50
1157	Fomento del alquiler de viviendas	https//www.jccm.es	2018-00000225	48	A FAMILIAS E INSTITUCIONES SIN FIN DE LUCRO	111.603,24	75.227,24
1157	Fomento del alquiler de viviendas	https//www.jccm.es	2019-00000131	48	A FAMILIAS E INSTITUCIONES SIN FIN DE LUCRO	9.082.711,42	5.014.738,10
1157	Fomento del alquiler de viviendas	https//www.jccm.es	2019-00000211	48	A FAMILIAS E INSTITUCIONES SIN FIN DE LUCRO	4.020,00	1.500,00
1157	Fomento del alquiler de viviendas	https//www.jccm.es	2020-00000067	48	A FAMILIAS E INSTITUCIONES SIN FIN DE LUCRO	1.860.072,70	1.860.072,70
1157	Fomento del alquiler de viviendas	https//www.jccm.es	2020-00000204	48	A FAMILIAS E INSTITUCIONES SIN FIN DE LUCRO	362.590,02	
1159	Fomento de la Rehabilitación Edificatoria	https//www.jccm.es	2018-00000229	78	A FAMILIAS E INSTITUCIONES SIN FIN DE LUCRO	1.425,19	1.425,19
1159	Fomento de la Rehabilitación Edificatoria	https//www.jccm.es	2018-00000275	72	A EMPRESAS PÚBLICAS DE LA JUNTA Y OTROS ENTES PÚBLICOS	269.451,86	
1159	Fomento de la Rehabilitación Edificatoria	https//www.jccm.es	2018-00000275	77	A EMPRESAS PRIVADAS	237.641,68	
1159	Fomento de la Rehabilitación Edificatoria	https//www.jccm.es	2018-00000275	78	A FAMILIAS E INSTITUCIONES SIN FIN DE LUCRO	10.918.409,61	4.678.720,53
1159	Fomento de la Rehabilitación Edificatoria	https://www.jccm.es	2017-00000026	78	A FAMILIAS E INSTITUCIONES SIN FIN DE LUCRO	5.342,70	5.342,70
1165	SUBVENCIONES A ENTIDADES LOCALES PARA FINANCIAR LOS PLANES DEFORMACIÓN DE SUS FUNCIONARIOS	http://docm.castillalamancha.es/portaldocm/cambiarBoletin.do?fecha=20170315	2019-00000226	46	A CORPORACIONES LOCALES	554.251,05	554.251,05
1165	SUBVENCIONES A ENTIDADES LOCALES PARA FINANCIAR LOS PLANES DEFORMACIÓN DE SUS FUNCIONARIOS	http://docm.castillalamancha.es/portaldocm/cambiarBoletin.do?fecha=20170315	2019-00000226	48	A FAMILIAS E INSTITUCIONES SIN FIN DE LUCRO	200.000,00	120.000,00
1182	AYUDAS A LA CINEMATOGRAFÍA EN CASTILLA-LA MANCHA	https://docm.castillalamancha.es/portaldocm/descargarArchivo.do?ruta=2018/08/01/pdf/2018_8958.pdf&tipo=rutaDocm	2019-00000164	48	A FAMILIAS E INSTITUCIONES SIN FIN DE LUCRO	50.000,00	50.000,00
1182	AYUDAS A LA CINEMATOGRAFÍA EN CASTILLA-LA MANCHA	https://docm.castillalamancha.es/portaldocm/descargarArchivo.do?ruta=2020/08/28/pdf/2020_5974.pdf&tipo=rutaDocm	2020-00000208	47	A EMPRESAS PRIVADAS	47.490,77	47.490,77
1182	AYUDAS A LA CINEMATOGRAFÍA EN CASTILLA-LA MANCHA	https://docm.castillalamancha.es/portaldocm/descargarArchivo.do?ruta=2020/11/18/pdf/2020_9384.pdf&tipo=rutaDocm	2020-00000240	47	A EMPRESAS PRIVADAS	25.000,00	
1184	AYUDAS PARA DOTACIÓN Y MEJORA DEL EQUIPAMIENTO DE BIBLIOTECAS	https://docm.castillalamancha.es/portaldocm/descargarArchivo.do?ruta=2017/12/22/pdf/2017_15151.pdf&tipo=rutaDocm	2019-00000155	76	A CORPORACIONES LOCALES	384.338,42	384.338,42
1185	AYUDAS A LA PRODUCCIÓN Y DIFUSIÓN CULTURAL	https://docm.castillalamancha.es/portaldocm/descargarArchivo.do?ruta=2018/04/20/pdf/2018_4673.pdf&tipo=rutaDocm	2020-00000138	47	A EMPRESAS PRIVADAS	299.952,35	128.534,48

14.2. SUBVENCIONES CONCEDIDAS

LINEA	DESCRIPCION	NORMATIVA	CONVOCATORIA	ARTICULO	BENEFICIARIO	CONCEDIDO	OBLIGADO
1199	PROGRAMAS DE ATENCIÓN A DROGODEPENDIENTES	http://docm.castillalamancha.es/portaldocm/descargarArchivo.do?ruta=2017/04/04/pdf/2017_3916.pdf&tipo=rutaDocm	2020-00000053	48	A FAMILIAS E INSTITUCIONES SIN FIN DE LUCRO	329.996,54	329.996,54
1207	PLAN DE GARANTÍA JUVENIL	http://docm.castillalamancha.es/portaldocm/descargarArchivo.do?ruta=2017/06/05/pdf/2017_6689.pdf&tipo=rutaDocm	2019-00000178	48	A FAMILIAS E INSTITUCIONES SIN FIN DE LUCRO	299.200,00	299.200,00
1222	Fomento de la negociación colectiva y el diálogo social.	https://docm.castillalamancha.es/portaldocm/descargarArchivo.do?ruta=2016/06/13/pdf/2016_6211.pdf&tipo=rutaDocm	2020-00000087	48	A FAMILIAS E INSTITUCIONES SIN FIN DE LUCRO	500.000,00	500.000,00
1222	Fomento de la negociación colectiva y el diálogo social.	https://docm.castillalamancha.es/portaldocm/descargarArchivo.do?ruta=2019/12/10/pdf/2019_11074.pdf&tipo=rutaDocm	2019-00000283	48	A FAMILIAS E INSTITUCIONES SIN FIN DE LUCRO	198.768,16	134.108,60
1224	SECTOR VITIVINICOLA	https://www.boe.es/boe/dias/2018/01/13/pdfs/BOE-A-2018-433.pdf	2018-00000218	47	A EMPRESAS PRIVADAS	21.565.805,72	21.565.805,72
1224	SECTOR VITIVINICOLA	https://www.boe.es/boe/dias/2020/06/10/pdfs/BOE-A-2020-5898.pdf	2020-00000187	47	A EMPRESAS PRIVADAS	61.460.780,53	61.460.780,53
1224	SECTOR VITIVINICOLA	https://www.boe.es/buscar/pdf/2018/BOE-A-2018-15056-consolidado.pdf	2019-00000272	47	A EMPRESAS PRIVADAS	1.682.203,84	1.682.203,84
1225	PRODUCTOS LACTEOS,FRUTA ESCOLAR Y ALMACENAMIENTO DE PRODUCTOS AGROALIMENTARIOS	https://boe.es/doue/2019/290/L00012-00014.pdf	2020-00000162	47	A EMPRESAS PRIVADAS	928.776,32	928.776,32
1233	Impulso sector turístico	http://docm.castillalamancha.es/portaldocm/descargarArchivo.do?ruta=2016/06/09/pdf/2016_6057.pdf&tipo=rutaDocm	2019-00000233	47	A EMPRESAS PRIVADAS	8.000,00	8.000,00
1233	Impulso sector turístico	https://docm.jccm.es/portaldocm/descargarArchivo.do?ruta=2019/12/27/pdf/2019_11580.pdf&tipo=rutaDocm	2020-00000038	48	A FAMILIAS E INSTITUCIONES SIN FIN DE LUCRO	90.000,00	90.000,00
1233	Impulso sector turístico	https://docm.jccm.es/portaldocm/descargarArchivo.do?ruta=2020/05/25/pdf/2020_3103.pdf&tipo=rutaDocm	2020-00000076	47	A EMPRESAS PRIVADAS	157.017,23	157.017,23
1233	Impulso sector turístico	https://docm.jccm.es/portaldocm/descargarArchivo.do?ruta=2020/11/20/pdf/2020_9699.pdf&tipo=rutaDocm	2020-00000238	47	A EMPRESAS PRIVADAS	738.854,00	738.854,00
1233	Impulso sector turístico	https://docm.jccm.es/portaldocm/descargarArchivo.do?ruta=2020/11/20/pdf/2020_9699.pdf&tipo=rutaDocm	2020-00000238	48	A FAMILIAS E INSTITUCIONES SIN FIN DE LUCRO	110.000,00	110.000,00
1234	Ayudas para la promoción del sector artesano	https://docm.castillalamancha.es/portaldocm/descargarArchivo.do?ruta=2019/05/16/pdf/2019_4611.pdf&tipo=rutaDocm	2019-00000174	47	A EMPRESAS PRIVADAS	3.011,04	3.011,04
1238	ACTUACIONES DE ATENCIÓN A PERSONAS DEPENDIENTES	https://docm.castillalamancha.es/portaldocm/detalleDocumento.do?idDisposicion=1517826810064880810	2020-00000019	46	A CORPORACIONES LOCALES	624.247,99	624.247,99
1238	ACTUACIONES DE ATENCIÓN A PERSONAS DEPENDIENTES	https://docm.castillalamancha.es/portaldocm/detalleDocumento.do?idDisposicion=1517826810064880810	2020-00000019	48	A FAMILIAS E INSTITUCIONES SIN FIN DE LUCRO	4.860.514,00	4.860.514,00
1241	ACTUACIONES EN MATERIA DE COOPERACIÓN	https://docm.castillalamancha.es/portaldocm/detalleDocumento.do?idDisposicion=1501156266190520238	2020-00000143	48	A FAMILIAS E INSTITUCIONES SIN FIN DE LUCRO	255.400,00	255.400,00
1248	PROMOCIÓN Y PROTECCION EN MATERIA DE CONSUMO	https://docm.castillalamancha.es/portaldocm/descargarArchivo.do?ruta=2018/07/19/pdf/2018_8407.pdf&tipo=rutaDocm	2020-00000082	48	A FAMILIAS E INSTITUCIONES SIN FIN DE LUCRO	150.000,00	150.000,00
1248	PROMOCIÓN Y PROTECCION EN MATERIA DE CONSUMO	https://docm.castillalamancha.es/portaldocm/descargarArchivo.do?ruta=2020/12/04/pdf/2020_10376.pdf&tipo=rutaDocm	2020-00000287	47	A EMPRESAS PRIVADAS	22.000,00	22.000,00
1248	PROMOCIÓN Y PROTECCION EN MATERIA DE CONSUMO	https://docm.castillalamancha.es/portaldocm/descargarArchivo.do?ruta=2020/12/04/pdf/2020_10376.pdf&tipo=rutaDocm	2020-00000287	48	A FAMILIAS E INSTITUCIONES SIN FIN DE LUCRO	28.000,00	28.000,00
1252	AYUDAS A LAS ORGANIZACIONES QUE PERMITA EL MANTENIMIENTO Y LA MEJORA DE SUS SERVICIOS GENERALES PRESTADOS A LOS AGRICULTORES DE	https://docm.castillalamancha.es/portaldocm/descargarArchivo.do?ruta=2018/02/23/pdf/2018_2245.pdf&tipo=rutaDocm	2020-00000080	48	A FAMILIAS E INSTITUCIONES SIN FIN DE LUCRO	493.760,21	493.760,21
1276	Consejo de Relaciones Laborales	https://docm.jccm.es/portaldocm/descargarArchivo.do?ruta=2019/12/27/pdf/2019_11580.pdf&tipo=rutaDocm	2020-00000081	48	A FAMILIAS E INSTITUCIONES SIN FIN DE LUCRO	750.000,00	750.000,00
1277	Orientación e intermediación laboral	https://docm.castillalamancha.es/portaldocm/descargarArchivo.do?ruta=2019/07/05/pdf/2019_6283.pdf&tipo=rutaDocm	2020-00000137	46	A CORPORACIONES LOCALES	499.000,00	
1277	Orientación e intermediación laboral	https://docm.castillalamancha.es/portaldocm/descargarArchivo.do?ruta=2019/07/05/pdf/2019_6283.pdf&tipo=rutaDocm	2020-00000137	47	A EMPRESAS PRIVADAS	831.000,00	
1277	Orientación e intermediación laboral	https://docm.castillalamancha.es/portaldocm/descargarArchivo.do?ruta=2019/07/05/pdf/2019_6283.pdf&tipo=rutaDocm	2020-00000137	48	A FAMILIAS E INSTITUCIONES SIN FIN DE LUCRO	607.200,00	
1277	Orientación e intermediación laboral	https://www.boe.es/eli/es/o/2016/04/05/ess763	2020-00000056	73	A LA ADMINISTRACIÓN DEL ESTADO, OO.AA., EE.PP. Y OTROS ENTES PÚBLICOS ESTATALES	105.193,05	105.193,05
1277	Orientación e intermediación laboral	www.jccm.es	2020-00000179	48	A FAMILIAS E INSTITUCIONES SIN FIN DE LUCRO	55.464,43	49.524,81

14.2. SUBVENCIONES CONCEDIDAS

LINEA	DESCRIPCION	NORMATIVA	CONVOCATORIA	ARTICULO	BENEFICIARIO	CONCEDIDO	OBLIGADO
1278	Promoción de Cooperativas y Sociedades Laborales	http://docm.castillalamancha.es/portaldocm/descargarArchivo.do?ruta=2017/03/28/pdf/2017_3657.pdf&tipo=rutaDocm	2020-00000163	47	A EMPRESAS PRIVADAS	15.400,00	15.400,00
1278	Promoción de Cooperativas y Sociedades Laborales	http://docm.castillalamancha.es/portaldocm/descargarArchivo.do?ruta=2017/03/28/pdf/2017_3657.pdf&tipo=rutaDocm	2020-00000163	48	A FAMILIAS E INSTITUCIONES SIN FIN DE LUCRO	89.830,02	36.587,22
1278	Promoción de Cooperativas y Sociedades Laborales	www.jccm.es	2020-00000133	47	A EMPRESAS PRIVADAS	99.760,00	99.760,00
1279	Aprovechamiento de las energías renovables en Castilla-La Mancha	https://docm.castillalamancha.es/portaldocm/descargarArchivo.do?ruta=2020/06/24/pdf/2020_3950.pdf&tipo=rutaDocm	2020-00000093	78	A FAMILIAS E INSTITUCIONES SIN FIN DE LUCRO	478.739,94	478.739,94
1280	Ahorro y eficiencia energética en Castilla-La Mancha	https://www.boe.es/boe/dias/2019/02/16/pdfs/BOE-A-2019-2148.pdf	2019-00000132	73	A LA ADMINISTRACIÓN DEL ESTADO, OO.AA., EE.PP. Y OTROS ENTES PÚBLICOS ESTATALES	1.352.383,03	1.335.883,03
1280	Ahorro y eficiencia energética en Castilla-La Mancha	https://www.boe.es/boe/dias/2019/02/16/pdfs/BOE-A-2019-2148.pdf	2019-00000132	76	A CORPORACIONES LOCALES	29.644,00	
1280	Ahorro y eficiencia energética en Castilla-La Mancha	https://www.boe.es/boe/dias/2019/02/16/pdfs/BOE-A-2019-2148.pdf	2019-00000132	77	A EMPRESAS PRIVADAS	449.112,90	
1280	Ahorro y eficiencia energética en Castilla-La Mancha	https://www.boe.es/boe/dias/2019/02/16/pdfs/BOE-A-2019-2148.pdf	2019-00000132	78	A FAMILIAS E INSTITUCIONES SIN FIN DE LUCRO	131.762,58	
1280	Ahorro y eficiencia energética en Castilla-La Mancha	https://www.boe.es/eli/es/rd/2019/04/12/263	2019-00000208	77	A EMPRESAS PRIVADAS	1.894.068,33	
1281	Sustitución de calderas individuales por otras de mayor eficiencia energética	http://docm.castillalamancha.es/portaldocm/descargarArchivo.do?ruta=2018/06/12/pdf/2018_6824.pdf&tipo=rutaDocm	2018-00000280	77	A EMPRESAS PRIVADAS	72.566,72	72.566,72
1282	Fomento uso vehículos eficientes y de infraestructuras de transporte	http://docm.castillalamancha.es/portaldocm/descargarArchivo.do?ruta=2018/05/24/pdf/2018_6331.pdf&tipo=rutaDocm	2018-00000226	77	A EMPRESAS PRIVADAS	36.519,84	36.519,84
1282	Fomento uso vehículos eficientes y de infraestructuras de transporte	http://docm.castillalamancha.es/portaldocm/descargarArchivo.do?ruta=2018/05/24/pdf/2018_6331.pdf&tipo=rutaDocm	2018-00000226	78	A FAMILIAS E INSTITUCIONES SIN FIN DE LUCRO	15.789,35	15.789,35
1284	Contratos de formación y aprendizaje	www.jccm.es	2020-00000156	47	A EMPRESAS PRIVADAS	866.276,00	866.276,00
1284	Contratos de formación y aprendizaje	www.jccm.es	2020-00000156	48	A FAMILIAS E INSTITUCIONES SIN FIN DE LUCRO	31.868,00	31.868,00
1285	Formación en alternancia con el empleo	https://docm.castillalamancha.es/portaldocm/descargarArchivo.do?ruta=2018/11/16/pdf/2018_13311.pdf&tipo=rutaDocm	2020-00000236	46	A CORPORACIONES LOCALES	15.620.542,50	
1285	Formación en alternancia con el empleo	https://docm.castillalamancha.es/portaldocm/descargarArchivo.do?ruta=2018/11/16/pdf/2018_13311.pdf&tipo=rutaDocm	2020-00000236	48	A FAMILIAS E INSTITUCIONES SIN FIN DE LUCRO	479.763,20	
1286	Formación y prácticas no laborales	https://docm.castillalamancha.es/portaldocm/descargarArchivo.do?ruta=2018/07/30/pdf/2018_8875.pdf&tipo=rutaDocm	2018-00000250	47	A EMPRESAS PRIVADAS	6.491,24	6.491,24
1286	Formación y prácticas no laborales	https://docm.castillalamancha.es/portaldocm/descargarArchivo.do?ruta=2018/07/30/pdf/2018_8875.pdf&tipo=rutaDocm	2018-00000250	48	A FAMILIAS E INSTITUCIONES SIN FIN DE LUCRO	11.452,00	11.452,00
1286	Formación y prácticas no laborales	https://docm.castillalamancha.es/portaldocm/descargarArchivo.do?ruta=2018/07/30/pdf/2018_8875.pdf&tipo=rutaDocm	2019-00000231	47	A EMPRESAS PRIVADAS	141.205,12	45.973,76
1286	Formación y prácticas no laborales	https://docm.castillalamancha.es/portaldocm/descargarArchivo.do?ruta=2018/07/30/pdf/2018_8875.pdf&tipo=rutaDocm	2019-00000231	48	A FAMILIAS E INSTITUCIONES SIN FIN DE LUCRO	83.706,00	83.706,00
1288	Ayudas a la Asociación Rectora FARCAMA	https://docm.jccm.es/portaldocm/descargarArchivo.do?ruta=2019/12/27/pdf/2019_11580.pdf&tipo=rutaDocm	2020-00000039	48	A FAMILIAS E INSTITUCIONES SIN FIN DE LUCRO	230.000,00	230.000,00
1289	Ayudas al comercio minorista	http://docm.castillalamancha.es/portaldocm/descargarArchivo.do?ruta=2018/03/26/pdf/2018_3560.pdf&tipo=rutaDocm	2019-00000094	77	A EMPRESAS PRIVADAS	7.606,90	7.606,90
1289	Ayudas al comercio minorista	https://docm.jccm.es/portaldocm/descargarArchivo.do?ruta=2020/05/25/pdf/2020_3103.pdf&tipo=rutaDocm	2020-00000077	47	A EMPRESAS PRIVADAS	123.585,53	123.585,53
1290	Apoyo a Ferias Comerciales	https://docm.castillalamancha.es/portaldocm/descargarArchivo.do?ruta=2019/05/17/pdf/2019_4774.pdf&tipo=rutaDocm	2019-00000243	46	A CORPORACIONES LOCALES	99.814,32	99.814,32
1290	Apoyo a Ferias Comerciales	https://docm.castillalamancha.es/portaldocm/descargarArchivo.do?ruta=2019/05/17/pdf/2019_4774.pdf&tipo=rutaDocm	2019-00000243	48	A FAMILIAS E INSTITUCIONES SIN FIN DE LUCRO	153.591,53	145.812,13
1292	Fomento de inversionesen materia de seguridad y salud laboral	http://docm.castillalamancha.es/portaldocm/descargarArchivo.do?ruta=2018/05/30/pdf/2018_6387.pdf&tipo=rutaDocm	2018-00000201	77	A EMPRESAS PRIVADAS	735,00	735,00
1292	Fomento de inversionesen materia de seguridad y salud laboral	http://docm.castillalamancha.es/portaldocm/descargarArchivo.do?ruta=2018/05/30/pdf/2018_6394.pdf&tipo=rutaDocm	2018-00000202	77	A EMPRESAS PRIVADAS	263,11	263,11
1292	Fomento de inversionesen materia de seguridad y salud laboral	https://docm.castillalamancha.es/portaldocm/descargarArchivo.do?ruta=2020/06/30/pdf/2020_4108.pdf&tipo=rutaDocm	2020-00000128	77	A EMPRESAS PRIVADAS	789.943,21	711.572,85
1292	Fomento de inversionesen materia de seguridad y salud laboral	https://docm.castillalamancha.es/portaldocm/descargarArchivo.do?ruta=2020/06/30/pdf/2020_4108.pdf&tipo=rutaDocm	2020-00000128	78	A FAMILIAS E INSTITUCIONES SIN FIN DE LUCRO	62.115,18	50.695,25
1294	Subvenciones directas de carácter excepcional	https://docm.jccm.es/portaldocm/descargarArchivo.do?ruta=2020/08/10/pdf/2020_5443.pdf&tipo=rutaDocm	2020-00000153	48	A FAMILIAS E INSTITUCIONES SIN FIN DE LUCRO	100.000,00	100.000,00

14.2. SUBVENCIONES CONCEDIDAS

LINEA	DESCRIPCION	NORMATIVA	CONVOCATORIA	ARTICULO	BENEFICIARIO	CONCEDIDO	OBLIGADO
1295	Planes de Empleo	https://docm.jccm.es/portaldocm/descargarArchivo.do?ruta=2019/04/29/pdf/2019_4024.pdf&tipo=rutaDocm	2019-00000126	47	A EMPRESAS PRIVADAS	10.000,00	10.000,00
1295	Planes de Empleo	https://docm.jccm.es/portaldocm/descargarArchivo.do?ruta=2020/10/30/pdf/2020_8565.pdf&tipo=rutaDocm	2020-00000229	46	A CORPORACIONES LOCALES	4.688.460,00	1.325.520,00
1295	Planes de Empleo	https://docm.jccm.es/portaldocm/descargarArchivo.do?ruta=2020/10/30/pdf/2020_8565.pdf&tipo=rutaDocm	2020-00000229	48	A FAMILIAS E INSTITUCIONES SIN FIN DE LUCRO	137.760,00	32.760,00
1295	Planes de Empleo	https://docm.jccm.es/portaldocm/descargarArchivo.do?ruta=2020/11/10/pdf/2020_8975.pdf&tipo=rutaDocm	2020-00000225	48	A FAMILIAS E INSTITUCIONES SIN FIN DE LUCRO	400.000,00	200.000,00
1295	Planes de Empleo	https://docm.jccm.es/portaldocm/descargarArchivo.do?ruta=2020/11/26/pdf/2020_10050.pdf&tipo=rutaDocm	2020-00000241	48	A FAMILIAS E INSTITUCIONES SIN FIN DE LUCRO	1.744.600,00	
1295	Planes de Empleo	www.jccm.es	2019-00000062	46	A CORPORACIONES LOCALES	157.421,86	157.421,86
1296	Empleo protegido	http://docm.castillalamancha.es/portaldocm/descargarArchivo.do?ruta=2010/04/23/pdf/2010_6753.pdf&tipo=rutaDocm	20169999000079000K-1908	77	A EMPRESAS PRIVADAS	4.808,00	4.808,00
1296	Empleo protegido	https://docm.castillalamancha.es/portaldocm/descargarArchivo.do?ruta=2018/12/03/pdf/2018_14012.pdf&tipo=rutaDocm	2019-00000270	47	A EMPRESAS PRIVADAS	264.649,82	150.143,65
1296	Empleo protegido	https://docm.castillalamancha.es/portaldocm/descargarArchivo.do?ruta=2018/12/03/pdf/2018_14012.pdf&tipo=rutaDocm	2019-00000270	48	A FAMILIAS E INSTITUCIONES SIN FIN DE LUCRO	85.349,39	77.482,13
1296	Empleo protegido	https://docm.castillalamancha.es/portaldocm/descargarArchivo.do?ruta=2018/12/03/pdf/2018_14012.pdf&tipo=rutaDocm	2020-00000136	47	A EMPRESAS PRIVADAS	296.396,75	
1296	Empleo protegido	https://docm.castillalamancha.es/portaldocm/descargarArchivo.do?ruta=2018/12/03/pdf/2018_14012.pdf&tipo=rutaDocm	2020-00000136	48	A FAMILIAS E INSTITUCIONES SIN FIN DE LUCRO	103.603,25	
1296	Empleo protegido	https://docm.jccm.es/portaldocm/descargarArchivo.do?ruta=2020/06/29/pdf/2020_4171.pdf&tipo=rutaDocm	2020-00000109	46	A CORPORACIONES LOCALES	143.661,58	130.126,45
1296	Empleo protegido	https://docm.jccm.es/portaldocm/descargarArchivo.do?ruta=2020/06/29/pdf/2020_4171.pdf&tipo=rutaDocm	2020-00000109	47	A EMPRESAS PRIVADAS	15.030.990,11	13.307.179,98
1296	Empleo protegido	https://docm.jccm.es/portaldocm/descargarArchivo.do?ruta=2020/06/29/pdf/2020_4171.pdf&tipo=rutaDocm	2020-00000109	48	A FAMILIAS E INSTITUCIONES SIN FIN DE LUCRO	2.186.003,80	1.990.400,71
1296	Empleo protegido	www.jccm.es	2019-00000279	47	A EMPRESAS PRIVADAS	460.540,89	460.540,89
1296	Empleo protegido	www.jccm.es	2019-00000279	48	A FAMILIAS E INSTITUCIONES SIN FIN DE LUCRO	84.683,89	84.683,89
1296	Empleo protegido	www.jccm.es	2020-00000227	47	A EMPRESAS PRIVADAS	536.850,47	126.372,35
1297	Empleo por cuenta propia/Autoempleo	https://docm.castillalamancha.es/portaldocm/descargarArchivo.do?ruta=2016/06/01/pdf/2016_5832.pdf&tipo=rutaDocm	2020-00000057	48	A FAMILIAS E INSTITUCIONES SIN FIN DE LUCRO	33.893,52	33.893,52
1297	Empleo por cuenta propia/Autoempleo	https://docm.jccm.es/portaldocm/descargarArchivo.do?ruta=2020/06/15/pdf/2020_3745.pdf&tipo=rutaDocm	2020-00000068	47	A EMPRESAS PRIVADAS	39.100.500,00	39.100.500,00
1297	Empleo por cuenta propia/Autoempleo	www.jccm.es	2017-00000147	47	A EMPRESAS PRIVADAS	125.856,22	125.856,22
1297	Empleo por cuenta propia/Autoempleo	www.jccm.es	2018-00000230	47	A EMPRESAS PRIVADAS	364,10	364,10
1297	Empleo por cuenta propia/Autoempleo	www.jccm.es	2020-00000180	47	A EMPRESAS PRIVADAS	40.800,00	10.200,00
1298	Seguimiento Medidas de Empleo	https://docm.jccm.es/portaldocm/descargarArchivo.do?ruta=2019/04/26/pdf/2019_4023.pdf&tipo=rutaDocm	2019-00000099	48	A FAMILIAS E INSTITUCIONES SIN FIN DE LUCRO	85.327,74	85.327,74
1298	Seguimiento Medidas de Empleo	https://docm.jccm.es/portaldocm/descargarArchivo.do?ruta=2020/09/29/pdf/2020_6838.pdf&tipo=rutaDocm	2020-00000193	48	A FAMILIAS E INSTITUCIONES SIN FIN DE LUCRO	1.125.000,00	562.500,00
1299	Incentivos a la contratación	http://docm.castillalamancha.es/portaldocm/descargarArchivo.do?ruta=2016/08/03/pdf/2016_8293.pdf&tipo=rutaDocm	2018-00000095	47	A EMPRESAS PRIVADAS	6.850,00	6.850,00
1299	Incentivos a la contratación	https://docm.castillalamancha.es/portaldocm/descargarArchivo.do?ruta=2018/05/03/pdf/2018_5356.pdf&tipo=rutaDocm	2018-00000365	48	A FAMILIAS E INSTITUCIONES SIN FIN DE LUCRO	11.233,69	11.233,69
1299	Incentivos a la contratación	https://docm.castillalamancha.es/portaldocm/descargarArchivo.do?ruta=2019/01/03/pdf/2018_15192.pdf&tipo=rutaDocm	2020-00000104	47	A EMPRESAS PRIVADAS	97.840,00	97.840,00
1299	Incentivos a la contratación	https://docm.castillalamancha.es/portaldocm/descargarArchivo.do?ruta=2019/01/03/pdf/2018_15192.pdf&tipo=rutaDocm	2020-00000104	48	A FAMILIAS E INSTITUCIONES SIN FIN DE LUCRO	6.168,00	6.168,00
1299	Incentivos a la contratación	https://docm.castillalamancha.es/portaldocm/descargarArchivo.do?ruta=2020/08/10/pdf/2020_5440.pdf&tipo=rutaDocm	2020-00000152	47	A EMPRESAS PRIVADAS	3.538.771,57	3.538.771,57
1299	Incentivos a la contratación	https://docm.castillalamancha.es/portaldocm/descargarArchivo.do?ruta=2020/08/10/pdf/2020_5440.pdf&tipo=rutaDocm	2020-00000152	48	A FAMILIAS E INSTITUCIONES SIN FIN DE LUCRO	46.080,00	46.080,00

14.2. SUBVENCIONES CONCEDIDAS

LINEA	DESCRIPCION	NORMATIVA	CONVOCATORIA	ARTICULO	BENEFICIARIO	CONCEDIDO	OBLIGADO
1299	Incentivos a la contratación	https://docm.jccm.es/portaldocm/descargarArchivo.do?ruta=2016/08/03/pdf/2016_8293.pdf&tipo=rutaDocm	2019-00000054	47	A EMPRESAS PRIVADAS	4.000,00	4.000,00
1299	Incentivos a la contratación	https://docm.jccm.es/portaldocm/descargarArchivo.do?ruta=2016/08/03/pdf/2016_8293.pdf&tipo=rutaDocm	2019-00000054	48	A FAMILIAS E INSTITUCIONES SIN FIN DE LUCRO	3.606,08	3.606,08
1299	Incentivos a la contratación	https://docm.jccm.es/portaldocm/descargarArchivo.do?ruta=2019/05/22/pdf/2019_4906.pdf&tipo=rutaDocm	2019-00000129	47	A EMPRESAS PRIVADAS	25.100,00	25.100,00
1299	Incentivos a la contratación	https://docm.jccm.es/portaldocm/descargarArchivo.do?ruta=2019/05/22/pdf/2019_4906.pdf&tipo=rutaDocm	2019-00000129	48	A FAMILIAS E INSTITUCIONES SIN FIN DE LUCRO	12.350,00	12.350,00
1299	Incentivos a la contratación	https://docm.jccm.es/portaldocm/descargarArchivo.do?ruta=2020/06/29/pdf/2020_4170.pdf&tipo=rutaDocm	2020-00000107	47	A EMPRESAS PRIVADAS	673.596,60	673.596,60
1299	Incentivos a la contratación	https://docm.jccm.es/portaldocm/descargarArchivo.do?ruta=2020/06/29/pdf/2020_4170.pdf&tipo=rutaDocm	2020-00000107	48	A FAMILIAS E INSTITUCIONES SIN FIN DE LUCRO	86.530,00	86.530,00
1299	Incentivos a la contratación	www.jccm.es	2018-00000115	47	A EMPRESAS PRIVADAS	5.300,00	5.300,00
1299	Incentivos a la contratación	www.jccm.es	2018-00000352	47	A EMPRESAS PRIVADAS	23.840,00	23.840,00
1299	Incentivos a la contratación	www.jccm.es	2020-00000062	48	A FAMILIAS E INSTITUCIONES SIN FIN DE LUCRO	130,36	130,36
1299	Incentivos a la contratación	www.jccm.es	2020-00000083	48	A FAMILIAS E INSTITUCIONES SIN FIN DE LUCRO	22.666,04	22.666,04
1299	Incentivos a la contratación	www.jccm.es	2020-00000139	48	A FAMILIAS E INSTITUCIONES SIN FIN DE LUCRO	439.188,18	439.188,18
1299	Incentivos a la contratación	www.jccm.es	2020-00000142	47	A EMPRESAS PRIVADAS	201.544,49	201.544,49
1299	Incentivos a la contratación	www.jccm.es	2020-00000142	48	A FAMILIAS E INSTITUCIONES SIN FIN DE LUCRO	2.698,50	2.698,50
1299	Incentivos a la contratación	www.jccm.es	2020-00000149	47	A EMPRESAS PRIVADAS	1.862.672,00	1.862.672,00
1299	Incentivos a la contratación	www.jccm.es	2020-00000149	48	A FAMILIAS E INSTITUCIONES SIN FIN DE LUCRO	7.200,00	7.200,00
1299	Incentivos a la contratación	www.jccm.es	2018-00000355	47	A EMPRESAS PRIVADAS	700,00	700,00
1299	Incentivos a la contratación	www.jccm.es	2020-00000181	47	A EMPRESAS PRIVADAS	10.000,00	
1302	PROGRAMAS DE INTERÉS GENERAL 0,7% IRPF	https://docm.castillalamancha.es/portaldocm/detalleDocumento.do?idDisposicion=1532510238210520625	2019-00000111	48	A FAMILIAS E INSTITUCIONES SIN FIN DE LUCRO	10.947.477,40	10.947.477,40
1302	PROGRAMAS DE INTERÉS GENERAL 0,7% IRPF	https://docm.castillalamancha.es/portaldocm/detalleDocumento.do?idDisposicion=1532510238210520625	2019-00000111	78	A FAMILIAS E INSTITUCIONES SIN FIN DE LUCRO	622.000,00	622.000,00
1303	GARANTÍA DE RENTA BÁSICA	https://docm.castillalamancha.es/portaldocm/	2020-00000070	48	A FAMILIAS E INSTITUCIONES SIN FIN DE LUCRO	13.362.950,00	13.362.950,00
1303	GARANTÍA DE RENTA BÁSICA	https://docm.castillalamancha.es/portaldocm/detalleDocumento.do?idDisposicion=1230618911706508 16	2019-00000263	48	A FAMILIAS E INSTITUCIONES SIN FIN DE LUCRO	515.700,00	515.700,00
1303	GARANTÍA DE RENTA BÁSICA	https://docm.castillalamancha.es/portaldocm/detalleDocumento.do?idDisposicion=1262006725366660887	2019-00000264	48	A FAMILIAS E INSTITUCIONES SIN FIN DE LUCRO	12.679.398,68	12.679.398,68
1303	GARANTÍA DE RENTA BÁSICA	https://docm.castillalamancha.es/portaldocm/detalleDocumento.do?idDisposicion=1335428297718430868	2019-00000262	48	A FAMILIAS E INSTITUCIONES SIN FIN DE LUCRO	6.187.152,37	6.187.152,37
1303	GARANTÍA DE RENTA BÁSICA	https://docm.castillalamancha.es/portaldocm/detalleDocumento.do?idDisposicion=1339403773804720586	2019-00000265	48	A FAMILIAS E INSTITUCIONES SIN FIN DE LUCRO	2.860.903,95	2.860.903,95
1303	GARANTÍA DE RENTA BÁSICA	https://docm.castillalamancha.es/portaldocm/detalleDocumento.do?idDisposicion=1339403773804720586	2019-00000265	78	A FAMILIAS E INSTITUCIONES SIN FIN DE LUCRO	159.900,00	159.900,00
1304	ACTUACIONES Y PRESTACIONES DE ATENCIÓN ESPECIAL	https://docm.castillalamancha.es/portaldocm/detalleDocumento.do?idDisposicion=1489569422522510266	2019-00000274	48	A FAMILIAS E INSTITUCIONES SIN FIN DE LUCRO	3.412,80	3.412,80
1305	INFRAESTRUCTURAS DE REGADIOS Y MEJORA DE CAMINOS	https://docm.castillalamancha.es/portaldocm/descargarArchivo.do?ruta=2019/11/27/pdf/2019_10729.pdf&tipo=rutaDocm	2020-00000085	76	A CORPORACIONES LOCALES	214.087,08	192,22
1306	AYUDAS EN EL MARCO DEL PLAN DE GESTION DE RESIDUOS INDUSTRIALES DE CASTILLA-LA MANCHA	https://www.boe.es/buscar/act.php?id=BOE-A-2015-13490	2020-00000301	76	A CORPORACIONES LOCALES	15.840,00	15.840,00
1307	Ayuda a la adquisición de vivienda para jóvenes	https//www.jccm.es	2019-00000097	78	A FAMILIAS E INSTITUCIONES SIN FIN DE LUCRO	761.100,00	498.400,00
1315	ACTUACIONES EN CENTROS DE EDUCACIÓN INFANTIL Y PRIMARIA	https://docm.castillalamancha.es/portaldocm/descargarArchivo.do?ruta=2020/10/19/pdf/2020_7930.pdf&tipo=rutaDocm	2020-00000214	48	A FAMILIAS E INSTITUCIONES SIN FIN DE LUCRO	203.198,31	188.684,10
1315	ACTUACIONES EN CENTROS DE EDUCACIÓN INFANTIL Y PRIMARIA	jccm.es	2020-00000048	48	A FAMILIAS E INSTITUCIONES SIN FIN DE LUCRO	22.788,68	22.788,68
1315	ACTUACIONES EN CENTROS DE EDUCACIÓN INFANTIL Y PRIMARIA	jccm.es	2020-00000276	48	A FAMILIAS E INSTITUCIONES SIN FIN DE LUCRO	16.247,11	
1316	SUBVENCIÓN NOMINATIVA	https://docm.castillalamancha.es/portaldocm/descargarArchivo.do?ruta=2019/12/27/pdf/2019_11580.pdf&tipo=rutaDocm	2020-00000244	46	A CORPORACIONES LOCALES	90.000,00	90.000,00

14.2. SUBVENCIONES CONCEDIDAS

LINEA	DESCRIPCION	NORMATIVA	CONVOCATORIA	ARTICULO	BENEFICIARIO	CONCEDIDO	OBLIGADO
1317	ACTUACIONES EN CENTROS DE EDUCACIÓN SECUNDARIA	https://docm.castillalamancha.es/portaldocm/descargarArchivo.do?ruta=2020/10/19/pdf/2020_7930.pdf&tipo=rutaDocm	2020-00000216	48	A FAMILIAS E INSTITUCIONES SIN FIN DE LUCRO	131.837,66	126.492,89
1317	ACTUACIONES EN CENTROS DE EDUCACIÓN SECUNDARIA	jccm.es	2020-00000049	48	A FAMILIAS E INSTITUCIONES SIN FIN DE LUCRO	436.979,46	431.705,28
1317	ACTUACIONES EN CENTROS DE EDUCACIÓN SECUNDARIA	jccm.es	2020-00000277	48	A FAMILIAS E INSTITUCIONES SIN FIN DE LUCRO	396.112,98	
1321	AYUDAS MEDIDAS SANIDAD, INNOVACION E INVESTIGACION ANIMAL PDR 2014-2020	http://docm.castillalamancha.es/portaldocm/descargarArchivo.do?ruta=2018/01/31/pdf/2018_1278.pdf&tipo=rutaDocm	2018-00000026	47	A EMPRESAS PRIVADAS	48.000,00	24.000,00
1321	AYUDAS MEDIDAS SANIDAD, INNOVACION E INVESTIGACION ANIMAL PDR 2014-2020	https://docm.jccm.es/portaldocm/descargarArchivo.do?ruta=2019/05/24/pdf/2019_4920.pdf&tipo=rutaDocm	2019-00000215	48	A FAMILIAS E INSTITUCIONES SIN FIN DE LUCRO	443.781,87	
1324	PROTECCION Y PREVENCION DE LA FLORA Y FAUNA SILVESTRE	https://www.boe.es/buscar/act.php?id=BOE-A-2017-4241&p=20180817&tn=1#a1-7	2020-00000171	76	A CORPORACIONES LOCALES	49.672,28	
1324	PROTECCION Y PREVENCION DE LA FLORA Y FAUNA SILVESTRE	https://www.boe.es/buscar/act.php?id=BOE-A-2017-4241&p=20180817&tn=1#a1-7	2020-00000171	77	A EMPRESAS PRIVADAS	584.196,29	
1324	PROTECCION Y PREVENCION DE LA FLORA Y FAUNA SILVESTRE	https://www.boe.es/buscar/act.php?id=BOE-A-2017-4241&p=20180817&tn=1#a1-7	2020-00000171	78	A FAMILIAS E INSTITUCIONES SIN FIN DE LUCRO	57.625,56	
1332	ACTUACIONES DE VOLUNTARIADO	https://docm.castillalamancha.es/portaldocm/detalleDocumento.do?idDisposicion=1465978025733450138	2019-00000249	48	A FAMILIAS E INSTITUCIONES SIN FIN DE LUCRO	156.479,00	156.479,00
1333	Compensación de los compromisos silvoambientales y climáticos.	https://docm.castillalamancha.es/portaldocm/descargarArchivo.do?ruta=2018/01/31/pdf/2018_1286.pdf&tipo=rutaDocm	2019-00000107	47	A EMPRESAS PRIVADAS	618.764,30	
1338	Fomento del teletrabajo	www.jccm.es	2020-00000195	47	A EMPRESAS PRIVADAS	450.540,00	450.540,00
1341	MANTENER EL TRANSPORTE PÚBLICO DE VIAJEROS EN CASTILLA-LA MANCHA.	http://www.castillalamancha.es/	2020-00000215	47	A EMPRESAS PRIVADAS	1.806.166,06	1.806.166,06
	PRESTACIONES ECONÓMICAS A PERSONAS EN SITUACACIÓN DE DEPENDENCIA			48	A FAMILIAS E INSTITUCIONES SIN FIN DE LUCRO	74.145.256,57	74.145.256,57

6.15. PROVISIONES Y CONTINGENCIAS

15 PROVISIONES Y CONTINGENCIAS

Existen pasivos contingentes asociados a contratos de Asociación Público Privados (APPs) concertados por la Comunidad Autónoma y registrados fuera del balance.

IDENTIFICACIÓN DE LA OPERACIÓN	IDENTIFICACIÓN DEL TITULAR	CONCESION	VENCIMIENTO	IMPORTE DE LA OPERACIÓN*	VALOR DE LA INVERSIÓN AJUSTADO 2020**
AUTOVÍA DE LOS VIÑEDOS	AUVISA y AUMANCHA	19/10/2003	19/10/2033	337.530.000	173.590.211

**Importe de la operación: Se incluye el importe acumulado de la inversión PREVISTA en construcción – amortización (pagos acumulados de la AAPP referidos exclusivamente a la inversión en construcción, no de los servicios accesorios) + inversiones en construcción de reposición.

**Valor de la inversión ajustado: valor de la inversión inicial fijada en el contrato, reducida progresivamente en el tiempo por el importe de la "depreciación económica", calculada sobre la base de estimaciones o datos reales. El valor de la inversión ajustado refleja el valor corriente del activo

Castilla-La Mancha

6.16. INFORMACIÓN SOBRE MEDIO AMBIENTE

16.1 Gastos del ejercicio sobre el medio ambiente		
PROGRAMA	DENOMINACIÓN	IMPORTE OBLIGADO
442B	Ordenación y conservación del medio natural	109.557.767,68
442C	Gestión y protección de espacios naturales	4.406.210,52
442D	Calidad ambiental	25.969.358,57
442E	Promoción y educación ambiental	1.248.772,33
442F	Economía circular y cambio climático	2.425.975,22
TOTAL		143.608.084,32

6.17. ACTIVOS EN ESTADO DE VENTA

17 ACTIVOS EN ESTADO DE VENTA

La Entidad no posee ningún activo destinado a la venta

Castilla-La Mancha

6.18. PRESENTACIÓN POR ACTIVIDADES DE LA CUENTA DEL RESULTADO ECONÓMICO PATRIMONIAL

18.PRESENTACIÓN POR ACTIVIDADES DE LA CUENTA DEL RESULTADO ECONÓMICO PATRIMONIAL

No se presenta la cuenta del resultado económico patrimonial por actividades.

6.19. OPERACIONES POR ADMINISTRACIÓN DE RECURSOS POR CUENTA DE OTROS ENTES PÚBLICOS

19 OPERACIONES POR ADMINISTRACIÓN DE RECURSOS POR CUENTA DE OTROS ENTES PÚBLICOS

La entidad no administra recursos por cuenta de otros entes públicos.

Castilla-La Mancha

6.20. OPERACIONES NO PRESUPUESTARIAS DE TESORERÍA

20.1.- DEUDORES NO PRESUPUESTARIOS

CONCEPTO	DESCRIPCIÓN	SALDO A 1 DE ENERO	MODIFICACIONES AL SALDO INICIAL	CARGOS REALIZADOS EN EL EJERCICIO	TOTAL DEUDORES	ABONOS REALIZADOS EN EL EJERCICIO	DEUDORES PENDIENTES COBRO A 31 DE DICIEMBRE
44000000	DEUDORES POR IVA	86.043,71	0,00	165.359,17	251.402,88	86.043,71	165.359,17
44900001	DEUD. PAGOS DUPLIC.	31.735,36	0,00	0,00	31.735,36	0,00	31.735,36
44900002	MOVIMIENTOS INTERNOS DE TESORERÍA.	79.465.814,91	0,00	219.318.856,70	298.784.671,61	298.751.301,26	33.370,35
44900004	MOVIMIENTOS INTERNOS DE TESORERÍA. EE.PP.	3.186.153,62	0,00	7.979.466,66	11.165.620,28	3.613.867,76	7.551.752,52
44900005	MOVIMIENTOS INTERNOS DE TESORERÍA. EPIA	0,00	0,00	1.643.197,08	1.643.197,08	527.028,84	1.116.168,24
44900006	MOVIMIENTOS INTERNOS DE TESORERÍA. EPRT	0,00	0,00	1.140.316,04	1.140.316,04	0,00	1.140.316,04
44900012	DEUD. PAGOS DUPLICADOS MECANISMO PAGO PROVEEDORES	295.122,00	0,00	0,00	295.122,00	0,00	295.122,00
47100001	G. CONVENIO DE S.SOC.	0,00	0,00	310.790.803,76	310.790.803,76	310.790.803,76	0,00
47200000	IVA SOPORTADO	0,00	0,00	126.733,23	126.733,23	126.733,23	0,00
56600011	DEPOSITOS CONSTITUIDOS TASAC. PERICIAL CONTRAD. AB	91.095,05	0,00	23.933,76	115.028,81	13.645,66	101.383,15
56600021	DEPOSITOS CONSTITUIDOS TASAC. PERICIAL CONTRAD. CR	35.607,38	0,00	36.647,08	72.254,46	32.946,00	39.308,46
56600031	DEPOSITOS CONSTITUIDOS TASAC. PERICIAL CONTRAD. CU	68.327,77	0,00	23.801,50	92.129,27	17.656,07	74.473,20
56600041	DEPOSITOS CONSTITUIDOS TASAC. PERICIAL CONTRAD. GU	8.449,02	0,00	18.232,39	26.681,41	11.380,28	15.301,13
56600051	DEPOSITOS CONSTITUIDOS TASAC. PERICIAL CONTRAD. TO	241.215,46	0,00	96.320,71	337.536,17	78.251,57	259.284,60

20.2.- ACREEDORES NO PRESUPUESTARIOS

CONCEPTO	DESCRIPCIÓN	SALDO A 1 DE ENERO	MODIFICACIONES AL SALDO INICIAL	ABONOS REALIZADOS EN EL EJERCICIO	TOTAL ACREEDORES	CARGOS REALIZADOS EN EL EJERCICIO	ACREEDORES PENDIENTES PAGO A 31 DE DICIEMBRE
18001000	FIANZAS RECIBIDAS A L/P	9.871.721,50	0,00	0,00	9.871.721,50	5.098,96	9.866.622,54
41000000	ACREEDORES POR IVA SOPORTADO	37.076,31	0,00	53.371,33	90.447,64	37.076,31	53.371,33
41900002	O. A. NO P.: RET.JUDICIALES	0,00	0,00	433.044,82	433.044,82	433.044,82	0,00
41900004	O. A. NO P.: CUOTAS VOLUNTARIAS	1.450,35	0,00	16.825,79	18.276,14	16.950,35	1.325,79
41900013	O.A.NO P. : PTES. SUBVENCIONES	250.977,79	0,00	1.165.165,71	1.416.143,50	1.090.129,67	326.013,83
41900014	O.A.NO P. : PTES. HERBACEOS	264,59	0,00	0,00	264,59	264,59	0,00
41900024	O. A. NO P.: CUOTAS VOLUNTARIAS - EDUCACIÓN	60,00	0,00	742,00	802,00	740,00	62,00
41900025	O. A. NO P.:RET.JUDICIALES Y ADVAS. NÓMINA EDUCAC.	0,00	0,00	5.868.109,26	5.868.109,26	5.868.109,26	0,00
41900027	O. A. NO P.:RETENC.ANTICIPO NOMINA LABORAL.C.PL	0,00	0,00	2.342.329,63	2.342.329,63	2.342.329,63	0,00
41900028	O. A. NO P.:RETENC.ANTICIPO NOMINA FUNC. C.PL	0,00	0,00	281.395,16	281.395,16	281.395,16	0,00
41900029	O.A.NO P. : LEY MODULACION AGRICULTURA	5.634,03	0,00	772,77	6.406,80	0,00	6.406,80
41900033	PARTICIPACION DE EE.LL. EN LOS TRIBUTOS DEL ESTADO	62.372.863,62	0,00	1.015.701.511,57	1.078.074.375,19	1.009.438.974,27	68.635.400,92
41900034	MOVIMIENTOS INTERNOS DE TESORERÍA GRECO AGUA	62,38	0,00	103,68	166,06	100,78	65,28
41900035	MOVIMIENTOS INTERNOS DE TESORERÍA GRECO IMUJ	34.473,31	0,00	829.342,43	863.815,74	676.957,87	186.857,87
41900036	MOVIMIENTOS INTERNOS DE TESORERÍA GRECO IPEX	33,19	0,00	13,44	46,63	0,00	46,63
41900038	MOVIMIENTOS INTERNOS DE TESORERÍA GRECO SCM2	97.618,45	0,00	1.424.685,74	1.522.304,19	546.532,72	975.771,47
41900040	MOVIMIENTOS INTERNOS DE TESORERÍA GRECO IRIA	70.569,40	0,00	200.287,09	270.856,49	164.507,20	106.349,29
41900042	MOVIMIENTOS INTERNOS DE TESORERÍA GRECO EPIA	0,00	0,00	23.763.346,16	23.763.346,16	527.062,68	23.236.283,48
41990000	OTROS ACREEDORES NO PRESUPUESTARIOS	28.498.519,23	0,00	3.136.659.877,99	3.165.158.397,22	3.159.787.265,41	5.371.131,81
45300001	ENTES PÚBL. INGRESOS PTES. LIQ. AGUAS C-LM	11.693.543,68	0,00	13.223.464,27	24.917.007,95	21.893.159,52	3.023.848,43
47500000	HACIENDA PÚBLICA, ACREEDOR POR IVA	192.957,38	0,00	780.515,39	973.472,77	973.432,60	40,17
47510001	H.P. I.R.P.F. NOMINA	10.228.164,03	0,00	82.677.388,31	92.905.552,34	82.157.702,23	10.747.850,11
47510003	H.P. I.R.P.F.: PROF.	47.263,38	0,00	1.043.866,52	1.091.129,90	1.059.424,05	31.705,85
47510004	H.P: RETENCIONES I.R.C.	0,00	0,00	570,00	570,00	570,00	0,00

20.2.- ACREEDORES NO PRESUPUESTARIOS

CONCEPTO	DESCRIPCIÓN	SALDO A 1 DE ENERO	MODIFICACIONES AL SALDO INICIAL	ABONOS REALIZADOS EN EL EJERCICIO	TOTAL ACREEDORES	CARGOS REALIZADOS EN EL EJERCICIO	ACREEDORES PENDIENTES PAGO A 31 DE DICIEMBRE
47510005	H.P. :RET. REND. ARREND.	40.330,68	0,00	107.581,56	147.912,24	124.506,25	23.405,99
47510006	H.P. I.R.P.F. NO RESID.	0,00	0,00	920,94	920,94	920,94	0,00
47510007	RET. IRPF CURSOS.	16.252,51	0,00	331.693,32	347.945,83	322.677,43	25.268,40
47510008	RET. IRPF:PREMIOS	0,00	0,00	120,00	120,00	120,00	0,00
47510009	RET. IRPF OTRO PERS.	315,20	0,00	39.143,54	39.458,74	39.080,50	378,24
47510012	RET. IRPF AGRICOLA Y GANADERA RESTO	0,00	0,00	2,88	2,88	2,88	0,00
47510014	H.P. I.R.P.F. NOMINA -EDUCACIÓN	27.762.672,67	0,00	229.532.557,15	257.295.229,82	228.049.315,59	29.245.914,23
47510015	H.P. I.R.P.F. NOMINA - C.E.S.	177,10	0,00	0,00	177,10	0,00	177,10
47510016	H.P. I.R.P.F. PROFESIONALES - RC. CES	2.187,42	0,00	0,00	2.187,42	0,00	2.187,42
47510019	RET. IRPF AYUDAS Y BECAS EDUCACIÓN	0,00	0,00	803,10	803,10	663,90	139,20
47510020	H.P. I.R.P.F PROFESIONALES SINDICATURA	543,12	0,00	0,00	543,12	0,00	543,12
47510021	H.P. IRPF. AAEE. ESTIMACIÓN OBJETIVA	0,00	0,00	64,22	64,22	23,92	40,30
47590001	CUOTAS DHOS PASIVOS	60.214,91	0,00	407.066,04	467.280,95	413.516,73	53.764,22
47590003	CUOTAS DHOS PASIVOS - EDUCACIÓN	3.340.792,28	0,00	23.134.712,28	26.475.504,56	23.274.669,16	3.200.835,40
47600000	SEG. SOC, ACREEDORA	0,00	0,00	151.388.649,57	151.388.649,57	151.388.649,57	0,00
47600003	SEG. SOCIAL.CENTROS	0,00	0,00	36.392.766,10	36.392.766,10	36.392.766,10	0,00
47600004	SEGURIDAD SOCIAL - CUOTA TRANSITORIA	12.793.351,36	0,00	322.143.372,38	334.936.723,74	307.987.308,88	26.949.414,86
47600005	SEG. SOC, EDUCACIÓN	0,00	0,00	134.362.278,22	134.362.278,22	134.362.278,22	0,00
47600006	SEG. SOC, C.E.S.	20.061,02	0,00	0,00	20.061,02	0,00	20.061,02
47610001	MUFACE, F. GENERAL	27.535,50	0,00	184.841,38	212.376,88	187.688,91	24.687,97
47610005	MUFACE, EDUCACIÓN	1.708.965,69	0,00	12.101.281,38	13.810.247,07	12.141.829,39	1.668.417,68
47620000	MUGEJU	36,50	0,00	330,77	367,27	367,27	0,00
47630000	ISFAS ACREEDORA	344,06	0,00	30.272,71	30.616,77	26.942,29	3.674,48
47690002	COLEGIO DE HUERFANOS	0,00	0,00	343,81	343,81	343,81	0,00

20.2.- ACREEDORES NO PRESUPUESTARIOS

CONCEPTO	DESCRIPCIÓN	SALDO A 1 DE ENERO	MODIFICACIONES AL SALDO INICIAL	ABONOS REALIZADOS EN EL EJERCICIO	TOTAL ACREEDORES	CARGOS REALIZADOS EN EL EJERCICIO	ACREEDORES PENDIENTES PAGO A 31 DE DICIEMBRE
47700000	IVA REPERCUTIDO	0,00	0,00	1.097.843,80	1.097.843,80	1.097.843,80	0,00
56000000	FIANZAS RECIBIDAS A C/P	16.372.741,21	0,00	2.640.708,41	19.013.449,62	2.555.295,13	16.458.154,49
56000001	GARANTIAS ESPECIALES	3.372.786,19	0,00	543.067,93	3.915.854,12	425.153,80	3.490.700,32
56000002	FIANZAS Y ARRENDAMIENTOS C.INICIAL DE:T.02-00102/G	2.088.593,24	0,00	0,00	2.088.593,24	2.975,80	2.085.617,44
56000003	FIANZAS RECIBIDAS A C/P	11.134.172,22	0,00	138.765,17	11.272.937,39	296.017,74	10.976.919,65
56100000	DEPOSITOS RECIBIDOS A C/P	27.567,39	0,00	0,00	27.567,39	0,00	27.567,39
56100011	DEPOSITOS RECIBIDOS A C/P ALBACETE GRECO	3.941.576,71	0,00	864.608,88	4.806.185,59	825.441,30	3.980.744,29
56100021	DEPOSITOS RECIBIDOS A C/P CIUDAD REAL GRECO	4.627.566,02	0,00	1.728.378,98	6.355.945,00	834.928,83	5.521.016,17
56100031	DEPOSITOS RECIBIDOS A C/P CUENCA GRECO	2.535.131,22	0,00	324.172,32	2.859.303,54	300.246,55	2.559.056,99
56100041	DEPOSITOS RECIBIDOS A C/P GUADALAJARA GRECO	10.037.483,50	0,00	2.672.786,59	12.710.270,09	527.444,98	12.182.825,11
56100051	DEPOSITOS RECIBIDOS A C/P TOLEDO GRECO	18.130.491,15	0,00	2.054.354,96	20.184.846,11	1.536.211,97	18.648.634,14

20.3.a.- COBROS PENDIENTES DE APLICACIÓN

CONCEPTO	DESCRIPCIÓN	COBROS PENDIENTES APLICACIÓN A 1 DE ENERO	MODIFICACIONES AL SALDO INICIAL	COBROS REALIZADOS EN EL EJERCICIO	TOTAL COBROS PENDIENTES APLICACIÓN	PAGOS APLICADOS EN EL EJERCICIO	COBROS PENDIENTES APLICACIÓN A 31 DE DICIEMBRE
55400008	C.P.A.: ING. PTES. APLIC. RET. NOMINAS LAB.L.PL.	0,00	0,00	574.800,32	574.800,32	574.800,32	0,00
55400009	C.P.A. : ING. PTES. APLIC. RET. NOM. FUNC.L.PL.	0,00	0,00	500.421,31	500.421,31	500.421,31	0,00
55400010	C.P.A. :ING. PTES. APLIC. TASAS DIRECCIÓN DE OBRAS	0,00	0,00	856.103,39	856.103,39	856.103,39	0,00
55400012	C.P.A.:RECAUDACION EJECUTIVA CONVENIO A.E.A.T.	112.580,81	0,00	14.444.956,99	14.557.537,80	14.443.981,99	113.555,81
55400018	C.P.A.:INGRESOS POR PENALIDADES Y SANCIONES	0,00	0,00	269.783,10	269.783,10	269.783,10	0,00
55400019	C.P.A. : DE VARIOS	5.053.274,10	0,00	14.142.912.634,85	14.147.965.908,95	14.141.519.174,70	6.446.734,25
55400021	C.P.A.; DELEG. PROV.CONTRAIDO POR RECAUDADO	13.390.625,07	0,00	18.343.907,29	31.734.532,36	13.389.924,02	18.344.608,34
55400023	C.P.A.: RETENCION RESIDENCIAS	0,00	0,00	37.882.578,94	37.882.578,94	37.882.578,94	0,00
55400031	C.P.A. COMPENSACIÓN DE DEUDAS	120.522,39	0,00	4.949.732,57	5.070.254,96	4.948.151,82	122.103,14
55400032	C.P.A. :ANTICIPOS REINTEGRABLES - EDUCACIÓN	0,00	0,00	177.806,67	177.806,67	177.806,67	0,00
55400034	I.P.A.CONVENIO GRECO	274.950,67	0,00	504.197.164,77	504.472.115,44	504.449.572,41	22.543,03
55400035	C.P.A.: COMPENSACION ORG.PAG.REGULADOR MED AGRO	13.743,40	0,00	1.333.308,93	1.347.052,33	1.334.745,46	12.306,87
55400038	C.P.A: ING. PTES. APLIC. REINT. PLAN CONCERTADO	0,00	0,00	595.563,06	595.563,06	595.563,06	0,00
55400039	C.P.A: REINTEGRO SERVICIO AYUDA A DOMICILIO	0,00	0,00	3.230.218,33	3.230.218,33	3.230.218,33	0,00
55400040	C.P.A: REINTEGRO P.R.A.S.	0,00	0,00	547.465,58	547.465,58	547.465,58	0,00
55400041	C.P.A: REINTEGRO P.R.I.S.	0,00	0,00	297.298,98	297.298,98	297.298,98	0,00
55400042	C.P.A.: HABILITADOS	4.579.205,53	0,00	5.267.490,20	9.846.695,73	4.579.205,53	5.267.490,20
55400043	C.P.A.: DEPOSITOS TASACION PERICIAL CONTR.	353.398,04	0,00	203.796,52	557.194,56	150.334,67	406.859,89
55400045	C.P.A: DESCUENTOS EN FACTURAS	0,00	0,00	14.681,87	14.681,87	14.681,87	0,00
55400046	RETENCIONES REGULARIZACIÓN FACTURAS ABONO	0,00	0,00	59.675,85	59.675,85	59.675,85	0,00
55900001	O.P.P.A.: INGRESOS PENDIENTES DE APLICACION	0,00	0,00	91.618,52	91.618,52	91.618,52	0,00
55900003	O.P.P.A.: INGRESOS DIARIOS PTES DE APLICACION	12.704.018,67	0,00	13.242.166,19	25.946.184,86	15.989.766,28	9.956.418,58
55900006	O.P.P.A.: ANTICIPO ING. DE SISTEMA FINANCION CCAA	0,00	0,00	234.692.900,00	234.692.900,00	234.692.900,00	0,00

20.3.b.- PAGOS PENDIENTES DE APLICACIÓN

CONCEPTO	DESCRIPCIÓN	PAGOS PENDIENTES APLICACIÓN A 1 DE ENERO	MODIFICACIONES AL SALDO INICIAL	PAGOS REALIZADOS EN EL EJERCICIO	TOTAL PAGOS PENDIENTES APLICACIÓN	COBROS APLICADOS EN EL EJERCICIO	PAGOS PENDIENTES APLICACIÓN A 31 DE DICIEMBRE
55500001	PAGOS PENDIENTES DE APLICACION	35.631,23	0,00	0,00	35.631,23	0,00	35.631,23
55500003	PAGOS PENDIENTES DE APLICACION: COSTES CONVENIO	0,00	0,00	917.877,34	917.877,34	917.877,34	0,00
55500005	PAGOS PENDIENTES DE APLICACION: COSTE FABR. EF. T	0,00	0,00	155.133,14	155.133,14	155.133,14	0,00
55500012	PAGOS PENDIENTES DE APLICACIÓN: ICO proveedores.	382.248,14	0,00	0,00	382.248,14	0,00	382.248,14
55801000	PROVISIÓN FONDOS A JUSTIFICAR PENDIENTE DE APROBAC	16.620,15	0,00	164.093,23	180.713,38	16.620,15	164.093,23
55811000	PROVISIÓN ACF PENDIENTE DE APROBACIÓN	42.273,88	0,00	10.270,97	52.544,85	42.273,88	10.270,97
55841000	LIBRAMIENTO PAGO A JUSTIFICAR PENDIENTE DE PAGO	13.241,07	0,00	582,47	13.823,54	13.241,07	582,47
55851000	LIBRAMIENTO ACF PENDIENTE DE PAGO	1.059.091,41	0,00	819.698,02	1.878.789,43	1.059.091,41	819.698,02

Castilla-La Mancha

6.21. CONTRATACIÓN ADMINISTRATIVA. PROCEDIMIENTOS DE ADJUDICACIÓN

21.- CONTRATACIÓN ADMINISTRATIVA. PROCEDIMIENTOS DE ADJUDICACIÓN

TIPO DE CONTRATO	PROCEDIMIENTO ABIERTO			PROCEDIMIENTO RESTRINGIDO	PROCEDIMIENTO CON NEGOCIACION		DIÁLOGO COMPETITIVO	ASOCIACIÓN PARA LA INNOVACIÓN	ADJUDICACIÓN DIRECTA (MENORES)	CONCURSO DE PROYECTOS	ACUERDO MARCO	SISTEMAS DINÁMICOS DE ADQUISICIÓN	OTROS		TOTAL
	ORDINARIO	SIMPLIFICADO	SUMARIO		CON PUBLICIDAD	SIN PUBLICIDAD							CONTRATACIÓN CENTRALIZADA	DE EMERGENCIA	
Contrato de obras	2.098.695,95	3.180.611,77	151.174,45	0,00	0,00	79.084,05	0,00	0,00	10.014.437,23	0,00	286.648,00	0,00	0,00	1.110.823,92	16.921.475,37
Contrato de servicios	108.922.372,97	896.822,95	492.090,05	0,00	277.879,89	1.419.183,84	0,00	0,00	16.289.241,66	0,00	15.738.177,57	0,00	1.405.440,59	6.603.138,77	152.044.348,29
Contrato de suministros	14.495.734,24	561.635,36	224.023,85	0,00	0,00	10.868.329,12	0,00	0,00	7.979.387,97	0,00	17.539.963,03	0,00	1.329.777,97	33.696.580,57	86.695.432,11
Contrato de concesión de obras	0,00	0,00	0,00	0,00	0,00	0,00	0,00	0,00	0,00	0,00	0,00	0,00	0,00	0,00	0,00
Contrato de concesión de servicios	0,00	0,00	0,00	0,00	0,00	0,00	0,00	0,00	0,00	0,00	1.277.528,62	0,00	0,00	0,00	1.277.528,62
Contratos mixtos	4.422.381,55	2.038.471,63	0,00	0,00	0,00	237.625,10	0,00	0,00	18.149,99	0,00	0,00	0,00	0,00	0,00	6.716.628,27
Contratos administrativos especiales	0,00	0,00	0,00	0,00	0,00	0,00	0,00	0,00	0,00	0,00	0,00	0,00	0,00	0,00	0,00
Contratos privados	0,00	0,00	0,00	0,00	0,00	0,00	0,00	0,00	0,00	0,00	0,00	0,00	0,00	0,00	0,00
Otros	0,00	0,00	0,00	0,00	0,00	0,00	0,00	0,00	0,00	0,00	0,00	0,00	0,00	0,00	0,00

Información obtenida del Registro de Contratos del Sector Público de Castilla-La Mancha (Decreto 54/2011, de 17/05/2011).

Castilla-La Mancha

6.22. VALORES RECIBIDOS EN DEPÓSITO

22. Movimientos contables de fianzas y depositos recibidos

CUENTA MAYOR	DESCRIPCIÓN	VALORES PTES. DE DEVOLVER A 1 ENERO	MODIFICACIONES AL SALDO	VALORES RECIBIDOS DURANTE EL EJERCICIO	TOTAL VALORES RECIBIDOS	VALORES RECIBIDOS EN DEPÓSITO CANCELADOS	VALORES PTES. DEVOLVER A 31 DICIEMBRE
18001000	FIANZAS RECIBIDAS A L/P	9.871.721,50	0,00		9.871.721,50	5.098,96	9.866.622,54
56000000	FIANZAS RECIBIDAS A C/P	16.372.741,21	0,00	2.640.708,41	19.013.449,62	2.555.295,13	16.458.154,49
56000001	GARANTIAS ESPECIALES	3.372.786,19	0,00	543.067,93	3.915.854,12	425.153,80	3.490.700,32
56000002	FIANZAS Y ARRENDAMIENTOS	2.088.593,24	0,00		2.088.593,24	2.975,80	2.085.617,44
56000003	FIANZAS RECIBIDAS A C/P	11.134.172,22	0,00	138.765,17	11.272.937,39	296.017,74	10.976.919,65
56100000	DEPÓSITOS RECIBIDOS A C/P	27.567,39	0,00		27.567,39		27.567,39
56100011	DEPÓSITOS RECIBIDOS A C/P. ALBACETE GRECO	3.941.576,71	0,00	864.608,88	4.806.185,59	825.441,30	3.980.744,29
56100021	DEPÓSITOS RECIBIDOS A C/P. CIUDAD REAL GRECO	4.627.566,02	0,00	1.728.378,98	6.355.945,00	834.928,83	5.521.016,17
56100031	DEPÓSITOS RECIBIDOS A C/P. CUENCA GRECO	2.535.131,22	0,00	324.172,32	2.859.303,54	300.246,55	2.559.056,99
56100041	DEPÓSITOS RECIBIDOS A C/P. GUADALAJARA GRECO	10.037.483,50	0,00	2.672.786,59	12.710.270,09	527.444,98	12.182.825,11
56100051	DEPÓSITOS RECIBIDOS A C/P. TOLEDO GRECO	18.130.491,15	0,00	2.054.354,96	20.184.846,11	1.536.211,97	18.648.634,14
	TOTAL	82.139.830,35	0,00	10.966.843,24	93.106.673,59	7.308.815,06	85.797.858,53

Castilla-La Mancha

6.23. INFORMACIÓN PRESUPUESTARIA

Castilla-La Mancha

6.23.1. PRESUPUESTO CORRIENTE

Castilla-La Mancha

6.23.1.1. PRESUPUESTO DE GASTOS

Castilla-La Mancha

6.23.1.1.1. MODIFICACIONES DE CRÉDITO

23.1.1.a.- MODIFICACIONES DE CRÉDITO

(IMPORTE EN EUROS)

PARTIDA PRESUPUESTARIA	CRÉDITOS EXTRAORDINARIOS	SUPLEMENTOS DE CRÉDITO	AMPLIACIONES DE CRÉDITO	TRANSFERENCIAS DE CRÉDITO POSITIVAS	TRANSFERENCIAS DE CRÉDITO NEGATIVAS	INCORPORACIONES DE REMANENTES DE CRÉDITO	CRÉDITOS GENERADOS POR INGRESOS	BAJAS POR ANULACIÓN Y RETIFICACIÓN	OTRAS MODIFICACIONES	TOTAL MODIFICACIONES
0601-G/011A/9	0,00	0,00	1.389.999.054,10	0,00	0,00	0,00	0,00	0,00	0,00	1.389.999.054,10
0701-G/633B/501	0,00	0,00	0,00	0,00	2.100.000,00	0,00	0,00	0,00	0,00	2.100.000,00-
1101-G/112A/1	0,00	0,00	0,00	5.850,00	18.000,00	0,00	0,00	0,00	0,00	12.150,00-
1102-G/112A/1	0,00	0,00	0,00	1.900.000,00	90.600,00	0,00	0,00	0,00	0,00	1.809.400,00
1102-G/112A/1-0000000791	0,00	0,00	0,00	20.350,00	0,00	7.267,22	0,00	0,00	0,00	27.617,22
1102-G/112A/12009	0,00	0,00	0,00	22.500,00	0,00	0,00	0,00	0,00	0,00	22.500,00
1102-G/112A/12109	0,00	0,00	0,00	57.500,00	0,00	0,00	0,00	0,00	0,00	57.500,00
1102-G/112A/410-0000000791	0,00	0,00	0,00	18.250,00	0,00	0,00	0,00	0,00	0,00	18.250,00
1102-G/126F/1	0,00	0,00	0,00	10.100,00	610.000,00	0,00	0,00	0,00	0,00	599.900,00-
1104-G/112A/1	0,00	0,00	0,00	327.750,00	3.000,00	0,00	0,00	0,00	0,00	324.750,00
1104-G/112A/13009	0,00	0,00	0,00	2.750,00	0,00	0,00	0,00	0,00	0,00	2.750,00
1104-G/112A/13109	0,00	0,00	0,00	250,00	0,00	0,00	0,00	0,00	0,00	250,00
1104-G/112A/21	0,00	0,00	0,00	145.000,00	0,00	0,00	0,00	0,00	0,00	145.000,00
1104-G/112A/22	0,00	0,00	0,00	179.000,00	124.512,41	0,00	0,00	0,00	0,00	54.487,59
1104-G/112A/22601	0,00	0,00	0,00	10.000,00	0,00	0,00	0,00	0,00	0,00	10.000,00
1104-G/112A/23	0,00	0,00	0,00	32.102,10	0,00	0,00	0,00	0,00	0,00	32.102,10
1104-G/112A/460	0,00	0,00	0,00	43.904,00	0,00	0,00	0,00	0,00	0,00	43.904,00
1104-G/112A/48010	0,00	0,00	0,00	51.000,00	0,00	0,00	0,00	0,00	0,00	51.000,00
1104-G/112A/6	0,00	0,00	0,00	0,00	58.000,00	0,00	0,00	0,00	0,00	58.000,00-
1104-G/112A/760	0,00	0,00	0,00	1.614.000,00	320.000,00	0,00	0,00	0,00	0,00	1.294.000,00
1104-G/112A/78010	0,00	0,00	0,00	337.000,00	19.000,00	0,00	0,00	0,00	0,00	318.000,00
1105-G/112A/1	0,00	0,00	0,00	58.050,00	0,00	0,00	0,00	0,00	0,00	58.050,00
1105-G/112A/480	0,00	0,00	0,00	6.900,00	0,00	0,00	0,00	0,00	0,00	6.900,00
1105-G/112A/481	0,00	0,00	0,00	33.922,93	0,00	0,00	0,00	0,00	0,00	33.922,93
1105-G/131A/1	0,00	0,00	0,00	0,00	189.100,00	0,00	0,00	0,00	0,00	189.100,00-
1105-G/131A/20	0,00	0,00	0,00	52,47	0,00	0,00	0,00	0,00	0,00	52,47
1105-G/131A/22	0,00	0,00	0,00	0,00	1.000,00	0,00	0,00	0,00	0,00	1.000,00-
1105-G/131A/23	0,00	0,00	0,00	3.000,00	0,00	0,00	0,00	0,00	0,00	3.000,00
1105-G/131A/480	0,00	0,00	0,00	1.000,00	0,00	0,00	0,00	0,00	0,00	1.000,00

23.1.1.a.- MODIFICACIONES DE CRÉDITO

(IMPORTE EN EUROS)

PARTIDA PRESUPUESTARIA	CRÉDITOS EXTRAORDINARIOS	SUPLEMENTOS DE CRÉDITO	AMPLIACIONES DE CRÉDITO	TRANSFERENCIAS DE CRÉDITO POSITIVAS	TRANSFERENCIAS DE CRÉDITO NEGATIVAS	INCORPORACIONES DE REMANENTES DE CRÉDITO	CRÉDITOS GENERADOS POR INGRESOS	BAJAS POR ANULACIÓN Y RETIFICACIÓN	OTRAS MODIFICACIONES	TOTAL MODIFICACIONES
1106-G/112A/22	0,00	0,00	0,00	100.000,00	70.822,93	0,00	0,00	0,00	0,00	29.177,07
1106-G/112A/22-FPA0001125	0,00	0,00	0,00	30.000,00	0,00	0,00	0,00	0,00	0,00	30.000,00
1106-G/126C/1	0,00	0,00	0,00	157.400,00	6.500,00	0,00	0,00	0,00	0,00	150.900,00
1107-G/112A/1	0,00	0,00	0,00	450,00	156.000,00	0,00	0,00	0,00	0,00	155.550,00-
1107-G/112A/42314	0,00	0,00	0,00	0,00	7.102,10	0,00	0,00	0,00	0,00	7.102,10-
1108-G/112A/1	0,00	0,00	0,00	30.600,00	0,00	0,00	0,00	0,00	0,00	30.600,00
1108-G/112A/42003	0,00	0,00	0,00	18.555,94	0,00	0,00	0,00	0,00	0,00	18.555,94
1502-G/611A/1	0,00	0,00	0,00	143.410,41	6.344.893,89	0,00	0,00	0,00	0,00	6.201.483,48-
1502-G/611A/1-0000000791	0,00	0,00	0,00	54.111,72	0,00	15.090,89	0,00	0,00	0,00	69.202,61
1502-G/611A/13009	0,00	0,00	0,00	0,00	84.000,00	0,00	0,00	0,00	0,00	84.000,00-
1502-G/611A/13109	0,00	0,00	0,00	0,00	72.000,00	0,00	0,00	0,00	0,00	72.000,00-
1502-G/611A/20	0,00	0,00	0,00	80.000,00	0,00	0,00	0,00	0,00	0,00	80.000,00
1502-G/611A/21	0,00	0,00	0,00	0,00	3.000,00	0,00	0,00	0,00	0,00	3.000,00-
1502-G/611A/22	0,00	0,00	0,00	865.000,00	0,00	0,00	0,00	0,00	0,00	865.000,00
1502-G/611A/22601	0,00	0,00	0,00	3.000,00	0,00	0,00	0,00	0,00	0,00	3.000,00
1502-G/611A/3	0,00	0,00	0,00	43,13	0,00	0,00	0,00	0,00	0,00	43,13
1502-G/611A/6	0,00	0,00	0,00	0,00	223.872,13	0,00	0,00	0,00	0,00	223.872,13-
1502-G/611A/6-FPA0090005	0,00	0,00	0,00	3.829,00	0,00	0,00	0,00	0,00	0,00	3.829,00
1502-G/611A/82	0,00	0,00	0,00	0,00	0,66	0,00	0,00	0,00	0,00	0,66-
1503-G/121C/1	0,00	0,00	0,00	0,00	63.000,00	0,00	0,00	0,00	0,00	63.000,00-
1503-G/121C/22	0,00	0,00	0,00	0,00	7.102,65	0,00	0,00	0,00	0,00	7.102,65-
1503-G/121C/23	0,00	0,00	0,00	22.602,65	0,00	0,00	0,00	0,00	0,00	22.602,65
1503-G/121C/480	0,00	0,00	0,00	2.500,00	0,00	0,00	0,00	0,00	0,00	2.500,00
1503-G/121C/480-0000000007	0,00	0,00	0,00	0,00	0,00	0,00	150.000,00	0,00	0,00	150.000,00
1503-G/121C/760	0,00	0,00	0,00	0,00	2.388.000,00	0,00	0,00	0,00	0,00	2.388.000,00-
1503-G/126D/1	0,00	0,00	0,00	0,00	19.598,16	0,00	0,00	0,00	0,00	19.598,16-
1503-G/126D/12009	0,00	0,00	0,00	13.943,74	0,00	0,00	0,00	0,00	0,00	13.943,74
1503-G/126D/12109	0,00	0,00	0,00	18.654,42	0,00	0,00	0,00	0,00	0,00	18.654,42
1503-G/461A/480	485.272,48	0,00	0,00	0,00	0,00	0,00	0,00	0,00	0,00	485.272,48

23.1.1.a.- MODIFICACIONES DE CRÉDITO

(IMPORTE EN EUROS)

PARTIDA PRESUPUESTARIA	CRÉDITOS EXTRAORDINARIOS	SUPLEMENTOS DE CRÉDITO	AMPLIACIONES DE CRÉDITO	TRANSFERENCIAS DE CRÉDITO POSITIVAS	TRANSFERENCIAS DE CRÉDITO NEGATIVAS	INCORPORACIONES DE REMANENTES DE CRÉDITO	CRÉDITOS GENERADOS POR INGRESOS	BAJAS POR ANULACIÓN Y RETIFICACIÓN	OTRAS MODIFICACIONES	TOTAL MODIFICACIONES
1504-G/633A/520	0,00	0,00	0,00	24.172.388,47	118.167.491,60	0,00	98.288.226,91	0,00	0,00	4.293.123,78
1505-G/612C/1	0,00	0,00	0,00	0,00	146.600,00	0,00	0,00	0,00	0,00	146.600,00-
1505-G/612C/22	0,00	0,00	0,00	0,00	1.361,00	0,00	0,00	0,00	0,00	1.361,00-
1505-G/612C/22-FPA0090005	0,00	0,00	0,00	1.361,00	0,00	0,00	0,00	0,00	0,00	1.361,00
1506-G/613A/1	0,00	0,00	0,00	0,00	251.260,77	0,00	0,00	0,00	0,00	251.260,77-
1506-G/613A/12009	0,00	0,00	0,00	14.592,21	0,00	0,00	0,00	0,00	0,00	14.592,21
1506-G/613A/12109	0,00	0,00	0,00	16.668,56	0,00	0,00	0,00	0,00	0,00	16.668,56
1506-G/613A/21	0,00	0,00	0,00	10.000,00	0,00	0,00	0,00	0,00	0,00	10.000,00
1506-G/613A/22	0,00	0,00	0,00	1.300.000,00	10.000,00	0,00	0,00	0,00	0,00	1.290.000,00
1507-G/631A/1	0,00	0,00	0,00	50.000,00	0,00	0,00	0,00	0,00	0,00	50.000,00
1508-G/121B/1	0,00	0,00	0,00	0,00	44.449,59	0,00	0,00	0,00	0,00	44.449,59-
1508-G/121B/12009	0,00	0,00	0,00	61.316,95	0,00	0,00	0,00	0,00	0,00	61.316,95
1508-G/121B/12109	0,00	0,00	0,00	48.132,64	0,00	0,00	0,00	0,00	0,00	48.132,64
1508-G/121B/22	0,00	0,00	0,00	0,00	15.000,00	0,00	0,00	0,00	0,00	15.000,00-
1508-G/121B/486	0,00	0,00	0,00	0,00	500.000,00	0,00	0,00	0,00	0,00	500.000,00-
1508-G/121D/1-0000000791	0,00	0,00	0,00	0,00	1.272.148,72	108.925,78	188.300,00	0,00	0,00	974.922,94-
1508-G/121D/22	0,00	0,00	0,00	943,26	143.399,67	0,00	0,00	0,00	0,00	142.456,41-
1508-G/121D/22-0000000791	0,00	0,00	0,00	18.434,00	0,00	0,00	0,00	0,00	0,00	18.434,00
1508-G/121D/23	0,00	0,00	0,00	718.399,67	0,00	0,00	0,00	0,00	0,00	718.399,67
1508-G/121D/460-0000000793	0,00	0,00	0,00	0,00	0,00	180.000,00	0,00	0,00	0,00	180.000,00
1508-G/121D/480-0000000793	0,00	0,00	0,00	0,00	0,00	122.187,10	0,00	0,00	0,00	122.187,10
1509-G/221A/1	0,00	0,00	0,00	37.904,43	0,00	0,00	0,00	0,00	0,00	37.904,43
1509-G/221A/21	0,00	0,00	0,00	10.000,00	0,00	0,00	0,00	0,00	0,00	10.000,00
1509-G/221A/22	0,00	0,00	0,00	0,00	10.000,00	0,00	0,00	0,00	0,00	10.000,00-
1509-G/221A/22-FPA0001125	0,00	0,00	41.286,71	0,00	0,00	0,00	0,00	0,00	0,00	41.286,71
1509-G/221A/6	0,00	0,00	0,00	0,00	33.538,63	0,00	0,00	0,00	0,00	33.538,63-
1509-G/221A/6-FPA0001125	0,00	0,00	47.844,01	0,00	0,00	0,00	0,00	0,00	47.844,01	95.688,02
1509-G/221A/6-FPA0090005	0,00	0,00	0,00	33.538,63	0,00	0,00	0,00	0,00	0,00	33.538,63
1510-G/612D/1	0,00	0,00	0,00	6.588.926,26	46.500,00	0,00	0,00	0,00	0,00	6.542.426,26

23.1.1.a.- MODIFICACIONES DE CRÉDITO

(IMPORTE EN EUROS)

PARTIDA PRESUPUESTARIA	CRÉDITOS EXTRAORDINARIOS	SUPLEMENTOS DE CRÉDITO	AMPLIACIONES DE CRÉDITO	TRANSFERENCIAS DE CRÉDITO POSITIVAS	TRANSFERENCIAS DE CRÉDITO NEGATIVAS	INCORPORACIONES DE REMANENTES DE CRÉDITO	CRÉDITOS GENERADOS POR INGRESOS	BAJAS POR ANULACIÓN Y RETIFICACIÓN	OTRAS MODIFICACIONES	TOTAL MODIFICACIONES
1510-G/612D/13009	0,00	0,00	0,00	44.352,20	0,00	0,00	0,00	0,00	0,00	44.352,20
1510-G/612D/13109	0,00	0,00	0,00	14.207,05	0,00	0,00	0,00	0,00	0,00	14.207,05
1510-G/612D/22	0,00	0,00	0,00	2.800.000,00	0,00	0,00	0,00	0,00	0,00	2.800.000,00
1510-G/612D/6	0,00	0,00	0,00	732.572,36	217.918,49	0,00	0,00	0,00	0,00	514.653,87
1510-G/612D/6-FPA0090005	0,00	0,00	0,00	217.918,49	0,00	0,00	0,00	0,00	0,00	217.918,49
1510-G/612D/84	0,00	0,00	0,00	0,66	0,00	0,00	0,00	0,00	0,00	0,66
1510-G/612F/1	0,00	0,00	0,00	201.508,38	0,00	0,00	0,00	0,00	0,00	201.508,38
1511-G/521B/1	0,00	0,00	0,00	0,00	181.314,84	0,00	0,00	0,00	0,00	181.314,84-
1511-G/521B/21	0,00	0,00	0,00	0,00	80.000,00	0,00	0,00	0,00	0,00	80.000,00-
1511-G/521B/22	0,00	0,00	0,00	0,00	870.000,00	0,00	0,00	0,00	0,00	870.000,00-
1511-G/521B/22-FPA0001125	0,00	0,00	306.214,76	0,00	0,00	0,00	0,00	0,00	0,00	306.214,76
1511-G/521B/6	0,00	0,00	0,00	200.000,00	0,00	0,00	0,00	0,00	0,00	200.000,00
1511-G/521B/6-FPA0001125	0,00	0,00	17.839.713,76	0,00	0,00	0,00	0,00	0,00	0,00	17.839.713,76
1511-G/521B/6-FPA0090005	0,00	0,00	0,00	750.000,00	2.572.572,36	0,00	0,00	0,00	0,00	1.822.572,36-
1702-G/511A/1	0,00	0,00	0,00	0,00	380.400,00	0,00	0,00	0,00	0,00	380.400,00-
1702-G/511A/1-0000000791	0,00	0,00	0,00	45.688,00	0,00	12.833,50	0,00	0,00	0,00	58.521,50
1702-G/511A/12009	0,00	0,00	0,00	10.000,00	0,00	0,00	0,00	0,00	0,00	10.000,00
1702-G/511A/12109	0,00	0,00	0,00	10.000,00	0,00	0,00	0,00	0,00	0,00	10.000,00
1702-G/511A/13109	0,00	0,00	0,00	400,00	0,00	0,00	0,00	0,00	0,00	400,00
1702-G/511A/22	0,00	0,00	0,00	0,00	748.691,53	0,00	0,00	0,00	0,00	748.691,53-
1702-G/511A/22-FPA0001125	0,00	0,00	302.240,14	0,00	0,00	0,00	0,00	0,00	0,00	302.240,14
1702-G/511A/3	0,00	0,00	0,00	18.546,53	0,00	0,00	0,00	0,00	0,00	18.546,53
1702-G/511A/6	0,00	0,00	0,00	0,00	190.000,00	0,00	0,00	0,00	0,00	190.000,00-
1702-G/511A/6-FPA0001125	0,00	0,00	23.445,84	0,00	0,00	0,00	0,00	0,00	0,00	23.445,84
1702-G/541I/6	0,00	0,00	0,00	0,00	169.150,00	0,00	0,00	0,00	0,00	169.150,00-
1703-G/513A/1	0,00	0,00	0,00	0,00	260.000,00	0,00	0,00	0,00	0,00	260.000,00-
1703-G/513A/485	0,00	0,00	0,00	0,00	284.600,00	0,00	0,00	0,00	0,00	284.600,00-
1703-G/513A/6	0,00	0,00	0,00	0,00	563.100,00	0,00	0,00	0,00	0,00	563.100,00-
1703-G/513A/6-0000001701	0,00	0,00	0,00	0,00	0,00	10.570,70	0,00	0,00	0,00	10.570,70

23.1.1.a.- MODIFICACIONES DE CRÉDITO

(IMPORTE EN EUROS)

PARTIDA PRESUPUESTARIA	CRÉDITOS EXTRAORDINARIOS	SUPLEMENTOS DE CRÉDITO	AMPLIACIONES DE CRÉDITO	TRANSFERENCIAS DE CRÉDITO POSITIVAS	TRANSFERENCIAS DE CRÉDITO NEGATIVAS	INCORPORACIONES DE REMANENTES DE CRÉDITO	CRÉDITOS GENERADOS POR INGRESOS	BAJAS POR ANULACIÓN Y RETIFICACIÓN	OTRAS MODIFICACIONES	TOTAL MODIFICACIONES
1703-G/513A/6-FPA0090003	0,00	0,00	0,00	3.605,60	0,00	0,00	0,00	0,00	0,00	3.605,60
1703-G/513B/1	0,00	0,00	0,00	620.000,00	38.500,00	0,00	0,00	0,00	0,00	581.500,00
1703-G/513B/13009	0,00	0,00	0,00	25.000,00	0,00	0,00	0,00	0,00	0,00	25.000,00
1703-G/513B/13109	0,00	0,00	0,00	13.500,00	0,00	0,00	0,00	0,00	0,00	13.500,00
1703-G/513B/22	0,00	0,00	0,00	100.000,00	200.000,00	0,00	0,00	0,00	0,00	100.000,00-
1703-G/513B/6	0,00	0,00	0,00	184.600,00	1.083.000,00	0,00	0,00	0,00	0,00	898.400,00-
1703-G/513B/6-FPA0090003	0,00	0,00	0,00	0,00	2.094.885,60	0,00	0,00	0,00	0,00	2.094.885,60-
1703-G/513B/6-FPA0090004	0,00	0,00	0,00	2.091.280,00	0,00	0,00	0,00	0,00	0,00	2.091.280,00
1704-G/513C/21	0,00	0,00	0,00	8.782,00	0,00	0,00	0,00	0,00	0,00	8.782,00
1704-G/513C/22	0,00	0,00	0,00	0,00	8.782,00	0,00	0,00	0,00	0,00	8.782,00-
1704-G/513C/450	0,00	0,00	0,00	0,00	1.000.000,00	0,00	0,00	0,00	0,00	1.000.000,00-
1704-G/513C/475	0,00	0,00	0,00	1.000.000,00	3.616.690,00	0,00	0,00	0,00	0,00	2.616.690,00-
1704-G/513C/475-FPA0001125	0,00	0,00	0,00	1.930.000,00	0,00	0,00	0,00	0,00	0,00	1.930.000,00
1704-G/513C/6	0,00	0,00	0,00	0,00	415.000,00	0,00	0,00	0,00	0,00	415.000,00-
1706-G/431A/22	0,00	0,00	0,00	791.047,12	0,00	0,00	0,00	0,00	0,00	791.047,12
1706-G/431A/22-0000001206	0,00	0,00	0,00	0,00	0,00	0,00	470.340,00	0,00	0,00	470.340,00
1706-G/431A/410-0000000007	0,00	0,00	0,00	1.017,46	0,00	0,00	0,00	0,00	0,00	1.017,46
1706-G/431A/42056	0,00	0,00	0,00	0,00	2.000.000,00	0,00	0,00	0,00	0,00	2.000.000,00-
1706-G/431A/480	0,00	0,00	0,00	0,00	722.708,29	0,00	0,00	0,00	0,00	722.708,29-
1706-G/431A/480-0000000007	0,00	0,00	0,00	0,00	1.017,46	180.000,00	500.000,00	0,00	0,00	678.982,54
1706-G/431A/480-0000000021	0,00	0,00	4.000.000,00	0,00	0,00	0,00	0,00	0,00	0,00	4.000.000,00
1706-G/431A/480-0000000026	0,00	0,00	0,00	0,00	0,00	2.085.043,23	0,00	0,00	0,00	2.085.043,23
1706-G/431A/481-0000000026	0,00	0,00	0,00	0,00	0,00	40.967,95	0,00	0,00	0,00	40.967,95
1706-G/431A/481-FPA0000026	0,00	0,00	0,00	1.565.330,88	0,00	0,00	0,00	0,00	0,00	1.565.330,88
1706-G/431A/6	0,00	0,00	0,00	0,00	500.000,00	0,00	0,00	0,00	0,00	500.000,00-
1706-G/431A/6-0000001206	0,00	0,00	0,00	0,00	0,00	0,00	7.967.460,00	0,00	0,00	7.967.460,00
1706-G/431A/72000	0,00	0,00	0,00	0,00	29.500,00	0,00	0,00	0,00	0,00	29.500,00-
1706-G/431A/72000-0000000026	0,00	0,00	0,00	0,00	0,00	496.204,50	0,00	0,00	0,00	496.204,50
1706-G/431A/72000-0000001206	0,00	0,00	0,00	0,00	0,00	0,00	250.000,00	0,00	0,00	250.000,00

23.1.1.a.- MODIFICACIONES DE CRÉDITO

(IMPORTE EN EUROS)

PARTIDA PRESUPUESTARIA	CRÉDITOS EXTRAORDINARIOS	SUPLEMENTOS DE CRÉDITO	AMPLIACIONES DE CRÉDITO	TRANSFERENCIAS DE CRÉDITO POSITIVAS	TRANSFERENCIAS DE CRÉDITO NEGATIVAS	INCORPORACIONES DE REMANENTES DE CRÉDITO	CRÉDITOS GENERADOS POR INGRESOS	BAJAS POR ANULACIÓN Y RETIFICACIÓN	OTRAS MODIFICACIONES	TOTAL MODIFICACIONES
1706-G/431A/72000-FPA0000026	0,00	0,00	0,00	0,00	9,04	0,00	0,00	0,00	0,00	9,04-
1706-G/431A/72055	0,00	0,00	0,00	0,00	820.000,00	0,00	0,00	0,00	0,00	820.000,00-
1706-G/431A/760	0,00	0,00	0,00	43.696,48	0,00	0,00	0,00	0,00	0,00	43.696,48
1706-G/431A/760-0000000026	0,00	0,00	0,00	0,00	0,00	90.218,34	0,00	0,00	0,00	90.218,34
1706-G/431A/760-0000001206	0,00	0,00	0,00	0,00	0,00	0,00	150.000,00	0,00	0,00	150.000,00
1706-G/431A/760-FPA0000026	0,00	0,00	0,00	0,00	44.182,85	0,00	0,00	0,00	0,00	44.182,85-
1706-G/431A/761	0,00	0,00	0,00	64.704,34	0,00	0,00	0,00	0,00	0,00	64.704,34
1706-G/431A/770	0,00	0,00	0,00	0,00	29.500,00	0,00	0,00	0,00	0,00	29.500,00-
1706-G/431A/770-0000000026	0,00	0,00	0,00	0,00	0,00	601.549,50	0,00	0,00	0,00	601.549,50
1706-G/431A/770-0000001206	0,00	0,00	0,00	0,00	0,00	0,00	1.000.000,00	0,00	0,00	1.000.000,00
1706-G/431A/770-FPA0000026	0,00	0,00	0,00	0,00	9,04	0,00	0,00	0,00	0,00	9,04-
1706-G/431A/781	0,00	0,00	0,00	0,00	4.852.288,32	0,00	0,00	0,00	0,00	4.852.288,32-
1706-G/431A/781-0000000025	0,00	0,00	0,00	23.258,45	0,00	10.541,67	0,00	0,00	0,00	33.800,12
1706-G/431A/781-0000000026	0,00	0,00	0,00	0,00	23.258,45	10.460.072,01	0,00	0,00	0,00	10.436.813,56
1706-G/431A/781-0000001206	0,00	0,00	0,00	0,00	0,00	0,00	3.227.200,00	0,00	0,00	3.227.200,00
1706-G/431A/781-FPA0000025	0,00	0,00	0,00	20.944,51	0,00	0,00	0,00	0,00	0,00	20.944,51
1706-G/431A/781-FPA0000026	0,00	0,00	0,00	752.114,21	0,00	0,00	0,00	0,00	0,00	752.114,21
1707-G/432A/6	0,00	0,00	0,00	16.130,51	0,00	0,00	0,00	0,00	0,00	16.130,51
1707-G/432A/6-FPA0090005	0,00	0,00	0,00	0,00	5.000.000,00	0,00	0,00	0,00	0,00	5.000.000,00-
1707-G/432B/22	0,00	0,00	0,00	0,00	100.476,47	0,00	0,00	0,00	0,00	100.476,47-
1707-G/432B/22-0000000007	0,00	0,00	0,00	0,00	20.000,00	20.000,00	0,00	0,00	0,00	0,00
1707-G/432B/410-0000000007	0,00	0,00	0,00	20.000,00	0,00	0,00	0,00	0,00	0,00	20.000,00
1707-G/432B/6	0,00	0,00	0,00	84.345,96	0,00	0,00	0,00	0,00	0,00	84.345,96
1707-G/432B/72055	0,00	0,00	0,00	4.800.000,00	0,00	0,00	0,00	0,00	0,00	4.800.000,00
1802-G/421A/1	0,00	0,00	0,00	347.731,28	597.380,44	0,00	0,00	0,00	0,00	249.649,16-
1802-G/421A/1-0000000791	0,00	0,00	0,00	20.410,00	0,00	3.577,81	0,00	0,00	0,00	23.987,81
1802-G/421A/1-FPA0001125	0,00	0,00	41.100,00	0,00	0,00	0,00	0,00	0,00	0,00	41.100,00
1802-G/421A/12007-FPA0001125	0,00	0,00	66.400,00	0,00	0,00	0,00	0,00	0,00	0,00	66.400,00
1802-G/421A/12009	0,00	0,00	0,00	1.882,40	0,00	0,00	0,00	0,00	0,00	1.882,40

23.1.1.a.- MODIFICACIONES DE CRÉDITO

(IMPORTE EN EUROS)

PARTIDA PRESUPUESTARIA	CRÉDITOS EXTRAORDINARIOS	SUPLEMENTOS DE CRÉDITO	AMPLIACIONES DE CRÉDITO	TRANSFERENCIAS DE CRÉDITO POSITIVAS	TRANSFERENCIAS DE CRÉDITO NEGATIVAS	INCORPORACIONES DE REMANENTES DE CRÉDITO	CRÉDITOS GENERADOS POR INGRESOS	BAJAS POR ANULACIÓN Y RETIFICACIÓN	OTRAS MODIFICACIONES	TOTAL MODIFICACIONES
1802-G/421A/12107-FPA0001125	0,00	0,00	96.700,00	0,00	0,00	0,00	0,00	0,00	0,00	96.700,00
1802-G/421A/12109	0,00	0,00	0,00	12.978,45	2.464,67	0,00	0,00	0,00	0,00	10.513,78
1802-G/421A/13009	0,00	0,00	0,00	44.920,30	0,00	0,00	0,00	0,00	0,00	44.920,30
1802-G/421A/13109	0,00	0,00	0,00	4.704,17	1.210,85	0,00	0,00	0,00	0,00	3.493,32
1802-G/421A/20	0,00	0,00	0,00	0,00	61.956,79	0,00	0,00	0,00	0,00	61.956,79-
1802-G/421A/20-0000000949	0,00	0,00	0,00	1.028,50	0,00	0,00	0,00	0,00	0,00	1.028,50
1802-G/421A/21	0,00	0,00	0,00	341.944,79	0,00	0,00	0,00	0,00	0,00	341.944,79
1802-G/421A/22	0,00	0,00	0,00	558.515,57	0,00	0,00	0,00	0,00	0,00	558.515,57
1802-G/421A/22-0000000946	0,00	0,00	0,00	18.000,00	0,00	0,00	0,00	0,00	0,00	18.000,00
1802-G/421A/22-FPA0001125	0,00	0,00	4.403.198,00	0,00	0,00	0,00	0,00	0,00	0,00	4.403.198,00
1802-G/421A/22-FPA0090007	0,00	0,00	0,00	0,00	5.575,40	0,00	0,00	0,00	0,00	5.575,40-
1802-G/421A/23	0,00	0,00	0,00	0,00	43.025,68	0,00	0,00	0,00	0,00	43.025,68-
1802-G/421A/6	0,00	0,00	0,00	0,00	37.778,99	0,00	0,00	0,00	0,00	37.778,99-
1802-G/421A/6-FPA0090005	0,00	0,00	0,00	210.430,00	0,00	0,00	0,00	0,00	0,00	210.430,00
1802-G/421A/72000-FPA0001125	0,00	0,00	91.400,00	0,00	0,00	0,00	0,00	0,00	0,00	91.400,00
1802-G/421B/22	0,00	0,00	0,00	0,00	100.000,00	0,00	0,00	0,00	0,00	100.000,00-
1802-G/421B/22-0000000007	0,00	0,00	0,00	0,00	0,00	10.160,60	0,00	0,00	0,00	10.160,60
1802-G/421B/22-0000000774	0,00	0,00	0,00	0,00	0,00	0,00	833.327,46	0,00	0,00	833.327,46
1802-G/421B/22-0000000791	0,00	0,00	0,00	487.100,00	0,00	0,00	0,00	0,00	0,00	487.100,00
1802-G/422A/20	0,00	0,00	0,00	106.100,00	0,00	0,00	0,00	0,00	0,00	106.100,00
1802-G/422A/20-0000000772	0,00	0,00	0,00	0,00	0,00	0,00	97.000,00	0,00	0,00	97.000,00
1802-G/422A/20-FPA0001125	0,00	0,00	0,00	75.685,50	0,00	0,00	0,00	0,00	0,00	75.685,50
1802-G/422A/21	0,00	0,00	0,00	62.865,00	0,00	0,00	0,00	0,00	0,00	62.865,00
1802-G/422A/22	0,00	0,00	0,00	0,00	160.100,00	0,00	0,00	0,00	0,00	160.100,00-
1802-G/422A/22-0000000772	0,00	0,00	0,00	810.628,00	0,00	0,00	0,00	0,00	0,00	810.628,00
1802-G/422A/22-FPA0001125	0,00	0,00	220.000,00	105.705,60	0,00	0,00	0,00	0,00	0,00	325.705,60
1802-G/422A/22-FPA0090005	0,00	0,00	0,00	18.150,00	0,00	0,00	0,00	0,00	0,00	18.150,00
1802-G/422A/23	0,00	0,00	0,00	84.000,00	0,00	0,00	0,00	0,00	0,00	84.000,00
1802-G/422A/23-0000000772	0,00	0,00	0,00	0,00	12.300,00	0,00	850.000,00	0,00	0,00	837.700,00

23.1.1.a.- MODIFICACIONES DE CRÉDITO

(IMPORTE EN EUROS)

PARTIDA PRESUPUESTARIA	CRÉDITOS EXTRAORDINARIOS	SUPLEMENTOS DE CRÉDITO	AMPLIACIONES DE CRÉDITO	TRANSFERENCIAS DE CRÉDITO POSITIVAS	TRANSFERENCIAS DE CRÉDITO NEGATIVAS	INCORPORACIONES DE REMANENTES DE CRÉDITO	CRÉDITOS GENERADOS POR INGRESOS	BAJAS POR ANULACIÓN Y RETIFICACIÓN	OTRAS MODIFICACIONES	TOTAL MODIFICACIONES
1802-G/422A/3	0,00	0,00	0,00	53.000,00	0,00	0,00	0,00	0,00	0,00	53.000,00
1802-G/422A/430	0,00	0,00	0,00	11.340,00	0,00	0,00	0,00	0,00	0,00	11.340,00
1802-G/422A/461	0,00	0,00	0,00	0,00	10.324,36	0,00	0,00	0,00	0,00	10.324,36-
1802-G/422A/471	0,00	0,00	0,00	15.660,00	0,00	0,00	0,00	0,00	0,00	15.660,00
1802-G/422A/480	0,00	0,00	0,00	7.250,00	0,00	0,00	0,00	0,00	0,00	7.250,00
1802-G/422A/481	0,00	0,00	0,00	0,00	27.000,00	0,00	0,00	0,00	0,00	27.000,00-
1802-G/422A/487	0,00	0,00	0,00	8.315.100,00	1.062.000,00	0,00	0,00	0,00	0,00	7.253.100,00
1802-G/422A/487-0000000772	0,00	0,00	0,00	0,00	288.000,00	0,00	288.000,00	0,00	0,00	0,00
1802-G/422A/487-0000000946	0,00	0,00	0,00	0,00	128.743,13	184.357,73	0,00	0,00	0,00	55.614,60
1802-G/422A/487-FPA0001125	0,00	0,00	204.000,00	0,00	0,00	0,00	0,00	0,00	0,00	204.000,00
1802-G/422A/6-0000000772	0,00	0,00	0,00	12.300,00	267.900,00	510.000,00	520.000,00	0,00	0,00	774.400,00
1802-G/422A/6-FPA0001125	0,00	0,00	7.612.461,75	256.000,00	0,00	0,00	0,00	0,00	0,00	7.868.461,75
1802-G/422A/6-FPA0090003	0,00	0,00	0,00	388.150,00	0,00	0,00	0,00	0,00	0,00	388.150,00
1802-G/422A/6-FPA0090004	0,00	0,00	0,00	454.000,00	50.000,00	0,00	0,00	0,00	0,00	404.000,00
1802-G/422A/6-FPA0090005	0,00	0,00	0,00	2.361.370,00	1.528.150,00	0,00	0,00	0,00	0,00	833.220,00
1802-G/422A/760-FPA0090003	0,00	0,00	0,00	1.850.750,00	0,00	0,00	0,00	0,00	0,00	1.850.750,00
1802-G/422B/20	0,00	0,00	0,00	100.000,00	0,00	0,00	0,00	0,00	0,00	100.000,00
1802-G/422B/20-0000000772	0,00	0,00	0,00	0,00	0,00	0,00	81.000,00	0,00	0,00	81.000,00
1802-G/422B/20-FPA0001125	0,00	0,00	0,00	69.630,66	0,00	0,00	0,00	0,00	0,00	69.630,66
1802-G/422B/21	0,00	0,00	0,00	2.016,00	0,00	0,00	0,00	0,00	0,00	2.016,00
1802-G/422B/22	0,00	0,00	0,00	0,00	8.237.156,99	0,00	0,00	0,00	0,00	8.237.156,99-
1802-G/422B/22-0000000772	0,00	0,00	0,00	77.272,00	0,00	20.000,00	9.687.395,00	0,00	0,00	9.784.667,00
1802-G/422B/22-0000000773	0,00	0,00	0,00	0,00	200.000,00	510.711,14	1.238.621,92	0,00	0,00	1.549.333,06
1802-G/422B/22-0000000776	0,00	0,00	0,00	0,00	0,00	2.518,80	0,00	0,00	0,00	2.518,80
1802-G/422B/22-0000000777	0,00	0,00	0,00	0,00	0,00	22.837,94	0,00	0,00	0,00	22.837,94
1802-G/422B/22-0000000778	0,00	0,00	0,00	0,00	0,00	3.466,50	35.732,40	0,00	0,00	39.198,90
1802-G/422B/22-0000000781	0,00	0,00	0,00	0,00	925,65	103.846,40	0,00	0,00	0,00	102.920,75
1802-G/422B/22-0000000909	0,00	0,00	0,00	0,00	11.910,32	4.499,61	339.435,76	0,00	0,00	332.025,05
1802-G/422B/22-0000000946	0,00	0,00	0,00	110.743,13	0,00	0,00	0,00	0,00	0,00	110.743,13

23.1.1.a.- MODIFICACIONES DE CRÉDITO

(IMPORTE EN EUROS)

PARTIDA PRESUPUESTARIA	CRÉDITOS EXTRAORDINARIOS	SUPLEMENTOS DE CRÉDITO	AMPLIACIONES DE CRÉDITO	TRANSFERENCIAS DE CRÉDITO POSITIVAS	TRANSFERENCIAS DE CRÉDITO NEGATIVAS	INCORPORACIONES DE REMANENTES DE CRÉDITO	CRÉDITOS GENERADOS POR INGRESOS	BAJAS POR ANULACIÓN Y RETIFICACIÓN	OTRAS MODIFICACIONES	TOTAL MODIFICACIONES
1802-G/422B/22-0000000949	0,00	0,00	0,00	0,00	1.028,50	111.625,86	0,00	0,00	0,00	110.597,36
1802-G/422B/22-FPA0001125	0,00	0,00	4.241.883,63	15.100,80	0,00	0,00	0,00	0,00	0,00	4.256.984,43
1802-G/422B/22-FPA0090007	0,00	0,00	0,00	0,00	15.714,65	0,00	0,00	0,00	0,00	15.714,65-
1802-G/422B/22602-0000000781	0,00	0,00	0,00	925,65	0,00	0,00	0,00	0,00	0,00	925,65
1802-G/422B/23	0,00	0,00	0,00	0,00	62.130,00	0,00	0,00	0,00	0,00	62.130,00-
1802-G/422B/3-0000000909	0,00	0,00	0,00	1.982,77	0,00	0,00	0,00	0,00	0,00	1.982,77
1802-G/422B/410	0,00	0,00	0,00	0,00	92.119,00	0,00	0,00	0,00	0,00	92.119,00-
1802-G/422B/430-0000000773	0,00	0,00	0,00	0,00	0,00	0,00	548.441,95	0,00	0,00	548.441,95
1802-G/422B/430-0000000909	0,00	0,00	0,00	9.927,55	0,00	0,00	0,00	0,00	0,00	9.927,55
1802-G/422B/480	0,00	0,00	0,00	0,00	107.620,54	0,00	0,00	0,00	0,00	107.620,54-
1802-G/422B/487	0,00	0,00	0,00	7.587.450,00	0,00	0,00	0,00	0,00	0,00	7.587.450,00
1802-G/422B/487-0000000772	0,00	0,00	0,00	0,00	639.000,00	0,00	639.000,00	0,00	0,00	0,00
1802-G/422B/487-FPA0001125	0,00	0,00	136.000,00	0,00	0,00	0,00	0,00	0,00	0,00	136.000,00
1802-G/422B/487-FPA0090006	0,00	0,00	0,00	126.265,13	38.450,26	0,00	0,00	0,00	0,00	87.814,87
1802-G/422B/487-FPA0090007	0,00	0,00	0,00	0,00	50.800,00	0,00	0,00	0,00	0,00	50.800,00-
1802-G/422B/6-0000000772	0,00	0,00	0,00	127.000,00	0,00	687.583,42	520.005,00	0,00	0,00	1.334.588,42
1802-G/422B/6-0000000773	0,00	0,00	0,00	200.000,00	0,00	0,00	0,00	0,00	0,00	200.000,00
1802-G/422B/6-FPA0001125	0,00	0,00	3.584.220,67	192.000,00	0,00	0,00	0,00	0,00	0,00	3.776.220,67
1802-G/422B/6-FPA0090003	0,00	0,00	0,00	0,00	236.800,00	0,00	0,00	0,00	0,00	236.800,00-
1802-G/422B/6-FPA0090004	0,00	0,00	0,00	528.000,00	0,00	0,00	0,00	0,00	0,00	528.000,00
1802-G/422B/6-FPA0090005	0,00	0,00	0,00	3.338.506,17	2.968.800,00	0,00	0,00	0,00	0,00	369.706,17
1802-G/422B/9	0,00	0,00	10.179.009,76	0,00	1.824.425,31	0,00	0,00	0,00	0,00	8.354.584,45
1802-G/422D/22-0000000772	0,00	0,00	0,00	90.000,00	0,00	0,00	0,00	0,00	0,00	90.000,00
1802-G/422D/22-FPA0001125	0,00	0,00	504.850,00	0,00	0,00	0,00	0,00	0,00	0,00	504.850,00
1802-G/422D/22-FPA0090007	0,00	0,00	0,00	22.024,42	0,00	0,00	0,00	0,00	0,00	22.024,42
1802-G/422D/23	0,00	0,00	0,00	30.000,00	0,00	0,00	0,00	0,00	0,00	30.000,00
1802-G/422D/487	0,00	0,00	0,00	1.421.850,00	0,00	0,00	0,00	0,00	0,00	1.421.850,00
1802-G/422D/6-FPA0001125	0,00	0,00	676.932,70	0,00	0,00	0,00	0,00	0,00	0,00	676.932,70
1802-G/422D/6-FPA0090003	0,00	0,00	0,00	182.300,00	0,00	0,00	0,00	0,00	0,00	182.300,00

23.1.1.a.- MODIFICACIONES DE CRÉDITO

(IMPORTE EN EUROS)

PARTIDA PRESUPUESTARIA	CRÉDITOS EXTRAORDINARIOS	SUPLEMENTOS DE CRÉDITO	AMPLIACIONES DE CRÉDITO	TRANSFERENCIAS DE CRÉDITO POSITIVAS	TRANSFERENCIAS DE CRÉDITO NEGATIVAS	INCORPORACIONES DE REMANENTES DE CRÉDITO	CRÉDITOS GENERADOS POR INGRESOS	BAJAS POR ANULACIÓN Y RETIFICACIÓN	OTRAS MODIFICACIONES	TOTAL MODIFICACIONES
1802-G/422D/6-FPA0090004	0,00	0,00	0,00	21.000,00	0,00	0,00	0,00	0,00	0,00	21.000,00
1802-G/422D/6-FPA0090005	0,00	0,00	0,00	0,00	576.310,17	0,00	0,00	0,00	0,00	576.310,17-
1802-G/422F/22-0000000772	0,00	0,00	0,00	90.000,00	0,00	0,00	0,00	0,00	0,00	90.000,00
1802-G/422F/22-FPA0001125	0,00	0,00	165.000,00	0,00	0,00	0,00	0,00	0,00	0,00	165.000,00
1802-G/422F/22-FPA0090007	0,00	0,00	0,00	78.633,19	29.306,72	0,00	0,00	0,00	0,00	49.326,47
1802-G/422F/23	0,00	0,00	0,00	6.000,00	0,00	0,00	0,00	0,00	0,00	6.000,00
1802-G/422F/6-FPA0001125	0,00	0,00	26.000,00	0,00	0,00	0,00	0,00	0,00	0,00	26.000,00
1802-G/422F/6-FPA0090003	0,00	0,00	0,00	12.200,00	0,00	0,00	0,00	0,00	0,00	12.200,00
1802-G/422F/6-FPA0090004	0,00	0,00	0,00	0,00	21.000,00	0,00	0,00	0,00	0,00	21.000,00-
1802-G/422F/6-FPA0090005	0,00	0,00	0,00	0,00	40.000,00	0,00	0,00	0,00	0,00	40.000,00-
1802-G/423A/22	0,00	0,00	0,00	1.100.000,00	0,00	0,00	0,00	0,00	0,00	1.100.000,00
1802-G/423A/22-0000001128	0,00	0,00	0,00	0,00	0,00	0,00	1.435.750,00	0,00	0,00	1.435.750,00
1802-G/423A/22-FPA0001125	0,00	0,00	0,00	4.265.848,00	0,00	0,00	0,00	0,00	0,00	4.265.848,00
1802-G/423A/467-FPA0090006	0,00	0,00	0,00	106.456,95	0,00	0,00	0,00	0,00	0,00	106.456,95
1802-G/423A/487	0,00	0,00	0,00	170.000,00	0,00	0,00	0,00	0,00	0,00	170.000,00
1802-G/423A/487-0000000758	0,00	0,00	0,00	0,00	0,00	0,00	14.230,73	0,00	0,00	14.230,73
1802-G/423A/487-0000001552	0,00	0,00	0,00	0,00	0,00	1.541.833,17	1.639.185,00	0,00	0,00	3.181.018,17
1802-G/423A/487-FPA0001125	0,00	0,00	1.000.000,00	750.100,00	0,00	0,00	0,00	0,00	0,00	1.750.100,00
1802-G/423A/487-FPA0090006	0,00	0,00	0,00	207.487,54	292.005,84	0,00	0,00	0,00	0,00	84.518,30-
1802-G/423A/6-FPA0090004	0,00	0,00	0,00	50.000,00	0,00	0,00	0,00	0,00	0,00	50.000,00
1803-G/421A/1	0,00	0,00	0,00	191.338,90	0,00	0,00	0,00	0,00	0,00	191.338,90
1803-G/422C/1	0,00	0,00	0,00	1.046,02	1.347,67	0,00	0,00	0,00	0,00	301,65-
1803-G/422C/22	0,00	0,00	0,00	50.000,00	0,00	0,00	0,00	0,00	0,00	50.000,00
1803-G/422C/22-FPA0001125	0,00	0,00	480.000,00	0,00	0,00	0,00	0,00	0,00	0,00	480.000,00
1803-G/422C/42205	0,00	0,00	0,00	1.200.000,00	0,00	0,00	0,00	0,00	0,00	1.200.000,00
1803-G/422C/6	0,00	0,00	0,00	0,00	50.000,00	0,00	0,00	0,00	0,00	50.000,00-
1803-G/422C/6-FPA0090003	0,00	0,00	0,00	12.700,00	0,00	0,00	0,00	0,00	0,00	12.700,00
1803-G/422C/72205	0,00	0,00	0,00	0,00	1.441.607,64	0,00	0,00	0,00	0,00	1.441.607,64-
1803-G/422C/9	0,00	0,00	0,00	227.079,80	0,00	0,00	0,00	0,00	0,00	227.079,80

23.1.1.a.- MODIFICACIONES DE CRÉDITO

(IMPORTE EN EUROS)

PARTIDA PRESUPUESTARIA	CRÉDITOS EXTRAORDINARIOS	SUPLEMENTOS DE CRÉDITO	AMPLIACIONES DE CRÉDITO	TRANSFERENCIAS DE CRÉDITO POSITIVAS	TRANSFERENCIAS DE CRÉDITO NEGATIVAS	INCORPORACIONES DE REMANENTES DE CRÉDITO	CRÉDITOS GENERADOS POR INGRESOS	BAJAS POR ANULACIÓN Y RETIFICACIÓN	OTRAS MODIFICACIONES	TOTAL MODIFICACIONES
1803-G/541B/22	0,00	0,00	0,00	0,00	70,00	0,00	0,00	0,00	0,00	70,00-
1803-G/541B/22-FPA0090005	0,00	0,00	0,00	1.903,01	0,00	0,00	0,00	0,00	0,00	1.903,01
1803-G/541B/3	0,00	0,00	0,00	830.650,00	0,00	0,00	0,00	0,00	0,00	830.650,00
1803-G/541B/42204	0,00	0,00	0,00	30.624,00	0,00	0,00	0,00	0,00	0,00	30.624,00
1803-G/541B/42204-FPA0090007	0,00	0,00	0,00	0,00	36.776,62	0,00	0,00	0,00	0,00	36.776,62-
1803-G/541B/42308	0,00	0,00	0,00	0,00	30.624,00	0,00	0,00	0,00	0,00	30.624,00-
1803-G/541B/42308-FPA0090006	0,00	0,00	0,00	165.740,71	165.309,75	0,00	0,00	0,00	0,00	430,96
1803-G/541B/470-FPA0090007	0,00	0,00	0,00	0,00	13.263,05	0,00	0,00	0,00	0,00	13.263,05-
1803-G/541B/480-FPA0090006	0,00	0,00	0,00	0,00	5.065,50	0,00	0,00	0,00	0,00	5.065,50-
1803-G/541B/480-FPA0090007	0,00	0,00	0,00	286.733,12	0,00	0,00	0,00	0,00	0,00	286.733,12
1803-G/541B/487-FPA0090007	0,00	0,00	0,00	0,00	14.883,13	0,00	0,00	0,00	0,00	14.883,13-
1803-G/541B/710-FPA0090005	0,00	0,00	0,00	105.769,62	0,00	0,00	0,00	0,00	0,00	105.769,62
1803-G/541B/72201-FPA0090005	0,00	0,00	0,00	0,00	276.702,63	0,00	0,00	0,00	0,00	276.702,63-
1803-G/541B/72202-FPA0090005	0,00	0,00	0,00	4.560,05	0,00	0,00	0,00	0,00	0,00	4.560,05
1803-G/541B/72203	0,00	0,00	0,00	375.965,56	0,00	0,00	0,00	0,00	0,00	375.965,56
1803-G/541B/72207-FPA0090005	0,00	0,00	0,00	160.346,98	0,00	0,00	0,00	0,00	0,00	160.346,98
1803-G/541B/72308	0,00	0,00	0,00	70,00	0,00	0,00	0,00	0,00	0,00	70,00
1803-G/541B/73000-FPA0090005	0,00	0,00	0,00	19.838,24	0,00	0,00	0,00	0,00	0,00	19.838,24
1803-G/541B/760-FPA0090005	0,00	0,00	0,00	18.942,88	0,00	0,00	0,00	0,00	0,00	18.942,88
1803-G/541B/780-FPA0090005	0,00	0,00	0,00	0,00	34.658,15	0,00	0,00	0,00	0,00	34.658,15-
1803-G/541B/9	0,00	0,00	0,00	1.597.345,51	0,00	0,00	0,00	0,00	0,00	1.597.345,51
1804-G/421A/1	0,00	0,00	0,00	19.451,18	342.010,05	0,00	0,00	0,00	0,00	322.558,87-
1804-G/421A/12009	0,00	0,00	0,00	118.465,55	26.466,63	0,00	0,00	0,00	0,00	91.998,92
1804-G/421A/12109	0,00	0,00	0,00	100.341,84	0,00	0,00	0,00	0,00	0,00	100.341,84
1804-G/421A/23	0,00	0,00	0,00	1.000,00	0,00	0,00	0,00	0,00	0,00	1.000,00
1804-G/421B/1	0,00	0,00	0,00	4.894,94	205.732,42	0,00	0,00	0,00	0,00	200.837,48-
1804-G/421B/13009	0,00	0,00	0,00	2.410,86	674,88	0,00	0,00	0,00	0,00	1.735,98
1804-G/421B/13109	0,00	0,00	0,00	91,53	9,62	0,00	0,00	0,00	0,00	81,91
1804-G/422A/1	0,00	0,00	0,00	0,00	11.552.203,72	0,00	0,00	0,00	0,00	11.552.203,72-

23.1.1.a.- MODIFICACIONES DE CRÉDITO

(IMPORTE EN EUROS)

PARTIDA PRESUPUESTARIA	CRÉDITOS EXTRAORDINARIOS	SUPLEMENTOS DE CRÉDITO	AMPLIACIONES DE CRÉDITO	TRANSFERENCIAS DE CRÉDITO POSITIVAS	TRANSFERENCIAS DE CRÉDITO NEGATIVAS	INCORPORACIONES DE REMANENTES DE CRÉDITO	CRÉDITOS GENERADOS POR INGRESOS	BAJAS POR ANULACIÓN Y RETIFICACIÓN	OTRAS MODIFICACIONES	TOTAL MODIFICACIONES
1804-G/422A/1-FPA0001125	0,00	0,00	9.416.627,28	0,00	0,00	0,00	0,00	0,00	0,00	9.416.627,28
1804-G/422A/12009	0,00	0,00	0,00	27.866,12	0,00	0,00	0,00	0,00	0,00	27.866,12
1804-G/422A/12109	0,00	0,00	0,00	0,00	17.861,21	0,00	0,00	0,00	0,00	17.861,21-
1804-G/422A/13009	0,00	0,00	0,00	257.829,28	0,00	0,00	0,00	0,00	0,00	257.829,28
1804-G/422A/13109	0,00	0,00	0,00	0,00	47.934,75	0,00	0,00	0,00	0,00	47.934,75-
1804-G/422B/1	0,00	0,00	0,00	17.490.000,00	452.059,57	0,00	0,00	0,00	0,00	17.037.940,43
1804-G/422B/1-0000000904	0,00	0,00	0,00	0,00	0,00	101.642,17	688.192,08	0,00	0,00	789.834,25
1804-G/422B/1-FPA0001125	0,00	0,00	9.218.893,68	0,00	0,00	0,00	0,00	0,00	0,00	9.218.893,68
1804-G/422B/1-FPA0090007	0,00	0,00	0,00	0,00	2.000.000,00	0,00	0,00	0,00	0,00	2.000.000,00-
1804-G/422B/12009	0,00	0,00	0,00	34.291,54	9.027,61	0,00	0,00	0,00	0,00	25.263,93
1804-G/422B/12109	0,00	0,00	0,00	30.804,15	11.376,01	0,00	0,00	0,00	0,00	19.428,14
1804-G/422B/13009	0,00	0,00	0,00	276.746,16	0,00	0,00	0,00	0,00	0,00	276.746,16
1804-G/422B/13109	0,00	0,00	0,00	17.079,30	273,50	0,00	0,00	0,00	0,00	16.805,80
1804-G/422B/151	0,00	0,00	0,00	56.205,33	0,00	0,00	0,00	0,00	0,00	56.205,33
1804-G/422D/1	0,00	0,00	0,00	16.610.693,38	2.773.992,60	0,00	0,00	0,00	0,00	13.836.700,78
1804-G/422D/12007	0,00	0,00	0,00	918.509,62	61.325,00	0,00	0,00	0,00	0,00	857.184,62
1804-G/422D/12009	0,00	0,00	0,00	0,00	2.461,56	0,00	0,00	0,00	0,00	2.461,56-
1804-G/422D/12107	0,00	0,00	0,00	979.116,48	48.743,59	0,00	0,00	0,00	0,00	930.372,89
1804-G/422D/12109	0,00	0,00	0,00	2.290,01	0,00	0,00	0,00	0,00	0,00	2.290,01
1804-G/422D/13009	0,00	0,00	0,00	870.267,65	0,00	0,00	0,00	0,00	0,00	870.267,65
1804-G/422D/13109	0,00	0,00	0,00	28.883,58	0,00	0,00	0,00	0,00	0,00	28.883,58
1804-G/422D/151	0,00	0,00	0,00	37.997,19	4.842,81	0,00	0,00	0,00	0,00	33.154,38
1804-G/422F/1	0,00	0,00	0,00	232.530,18	1.271.393,38	0,00	0,00	0,00	0,00	1.038.863,20-
1804-G/422F/13009	0,00	0,00	0,00	10.667,80	0,00	0,00	0,00	0,00	0,00	10.667,80
1804-G/423A/1	0,00	0,00	0,00	80.051,68	350.298,01	0,00	0,00	0,00	0,00	270.246,33-
1804-G/423A/12007	0,00	0,00	0,00	0,00	8.324,02	0,00	0,00	0,00	0,00	8.324,02-
1804-G/423A/12107	0,00	0,00	0,00	0,00	11.207,70	0,00	0,00	0,00	0,00	11.207,70-
1804-G/423A/13009	0,00	0,00	0,00	71.515,44	2.187,09	0,00	0,00	0,00	0,00	69.328,35
1804-G/423A/13109	0,00	0,00	0,00	3.928,55	915,17	0,00	0,00	0,00	0,00	3.013,38

23.1.1.a.- MODIFICACIONES DE CRÉDITO

(IMPORTE EN EUROS)

PARTIDA PRESUPUESTARIA	CRÉDITOS EXTRAORDINARIOS	SUPLEMENTOS DE CRÉDITO	AMPLIACIONES DE CRÉDITO	TRANSFERENCIAS DE CRÉDITO POSITIVAS	TRANSFERENCIAS DE CRÉDITO NEGATIVAS	INCORPORACIONES DE REMANENTES DE CRÉDITO	CRÉDITOS GENERADOS POR INGRESOS	BAJAS POR ANULACIÓN Y RETIFICACIÓN	OTRAS MODIFICACIONES	TOTAL MODIFICACIONES
1804-G/423A/151	0,00	0,00	0,00	0,00	139.649,72	0,00	0,00	0,00	0,00	139.649,72-
1808-G/126B/1	0,00	0,00	0,00	20.442,87	0,00	0,00	0,00	0,00	0,00	20.442,87
1808-G/323A/1	0,00	0,00	0,00	34.520,18	96.790,06	0,00	0,00	0,00	0,00	62.269,88-
1808-G/323A/13009	0,00	0,00	0,00	9.703,58	0,00	0,00	0,00	0,00	0,00	9.703,58
1808-G/323A/13109	0,00	0,00	0,00	3.783,01	615,46	0,00	0,00	0,00	0,00	3.167,55
1808-G/323A/21	0,00	0,00	0,00	18.065,30	0,00	0,00	0,00	0,00	0,00	18.065,30
1808-G/323A/22	0,00	0,00	0,00	0,00	18.065,30	0,00	0,00	0,00	0,00	18.065,30-
1808-G/323A/22-0000000007	0,00	0,00	0,00	0,00	0,00	0,00	45.000,00	0,00	0,00	45.000,00
1808-G/323A/461	0,00	0,00	0,00	0,00	60.000,00	0,00	0,00	0,00	0,00	60.000,00-
1808-G/323A/461-FPA0090007	0,00	0,00	0,00	5.848,12	0,00	0,00	0,00	0,00	0,00	5.848,12
1808-G/323A/481-FPA0090007	0,00	0,00	0,00	23.458,60	120.504,78	0,00	0,00	0,00	0,00	97.046,18-
1808-G/452A/1	0,00	0,00	0,00	168.411,50	263.550,59	0,00	0,00	0,00	0,00	95.139,09-
1808-G/452A/12009	0,00	0,00	0,00	0,00	10.408,22	0,00	0,00	0,00	0,00	10.408,22-
1808-G/452A/12109	0,00	0,00	0,00	0,00	4.195,01	0,00	0,00	0,00	0,00	4.195,01-
1808-G/452A/13009	0,00	0,00	0,00	19.701,80	0,00	0,00	0,00	0,00	0,00	19.701,80
1808-G/452A/13109	0,00	0,00	0,00	0,00	4.750,36	0,00	0,00	0,00	0,00	4.750,36-
1808-G/452A/151	0,00	0,00	0,00	64.428,70	0,00	0,00	0,00	0,00	0,00	64.428,70
1808-G/452A/20	0,00	0,00	0,00	3.000,00	0,00	0,00	0,00	0,00	0,00	3.000,00
1808-G/452A/21	0,00	0,00	0,00	82.050,00	0,00	0,00	0,00	0,00	0,00	82.050,00
1808-G/452A/22	0,00	0,00	0,00	0,00	40.534,20	0,00	0,00	0,00	0,00	40.534,20-
1808-G/452A/22-0000000007	0,00	0,00	0,00	0,00	29.249,92	47.381,77	35.000,00	0,00	0,00	53.131,85
1808-G/452A/410-0000000007	0,00	0,00	0,00	29.249,92	0,00	0,00	0,00	0,00	0,00	29.249,92
1808-G/452A/464	0,00	0,00	0,00	0,00	11.397,43	0,00	0,00	0,00	0,00	11.397,43-
1808-G/452A/764	0,00	0,00	0,00	0,00	115.661,58	0,00	0,00	0,00	0,00	115.661,58-
1808-G/455A/1	0,00	0,00	0,00	72.204,06	0,00	0,00	0,00	0,00	0,00	72.204,06
1808-G/455A/20	0,00	0,00	0,00	533,46	0,00	0,00	0,00	0,00	0,00	533,46
1808-G/455A/22	0,00	0,00	0,00	259.526,25	0,00	0,00	0,00	0,00	0,00	259.526,25
1808-G/455A/22-0000000007	0,00	0,00	0,00	0,00	0,00	0,00	120.000,00	0,00	0,00	120.000,00
1808-G/455A/22602	0,00	0,00	0,00	7.534,20	0,00	0,00	0,00	0,00	0,00	7.534,20

23.1.1.a.- MODIFICACIONES DE CRÉDITO

(IMPORTE EN EUROS)

PARTIDA PRESUPUESTARIA	CRÉDITOS EXTRAORDINARIOS	SUPLEMENTOS DE CRÉDITO	AMPLIACIONES DE CRÉDITO	TRANSFERENCIAS DE CRÉDITO POSITIVAS	TRANSFERENCIAS DE CRÉDITO NEGATIVAS	INCORPORACIONES DE REMANENTES DE CRÉDITO	CRÉDITOS GENERADOS POR INGRESOS	BAJAS POR ANULACIÓN Y RETIFICACIÓN	OTRAS MODIFICACIONES	TOTAL MODIFICACIONES
1808-G/455A/42314	0,00	0,00	0,00	68.302,79	0,00	0,00	0,00	0,00	0,00	68.302,79
1808-G/455A/42316	0,00	0,00	0,00	0,00	340.600,00	0,00	0,00	0,00	0,00	340.600,00-
1808-G/455A/464	0,00	0,00	0,00	0,00	426.301,76	0,00	0,00	0,00	0,00	426.301,76-
1808-G/455A/474	0,00	0,00	0,00	118.718,34	0,00	0,00	0,00	0,00	0,00	118.718,34
1808-G/455A/484	0,00	0,00	0,00	0,00	50.000,00	0,00	0,00	0,00	0,00	50.000,00-
1808-G/455A/6	0,00	0,00	0,00	9.000,00	0,00	0,00	0,00	0,00	0,00	9.000,00
1808-G/455A/760	0,00	0,00	0,00	20.220,92	0,00	0,00	0,00	0,00	0,00	20.220,92
1808-G/457A/1	0,00	0,00	0,00	14.809,04	43.324,90	0,00	0,00	0,00	0,00	28.515,86-
1808-G/457A/21	0,00	0,00	0,00	0,00	30.000,00	0,00	0,00	0,00	0,00	30.000,00-
1808-G/457A/22	0,00	0,00	0,00	0,00	500.865,10	0,00	0,00	0,00	0,00	500.865,10-
1808-G/457A/22-0000000916	0,00	0,00	0,00	0,00	0,00	0,00	128.345,00	0,00	0,00	128.345,00
1808-G/457A/42204	0,00	0,00	0,00	0,00	100.000,00	0,00	0,00	0,00	0,00	100.000,00-
1808-G/457A/474	0,00	0,00	0,00	50.000,00	0,00	0,00	0,00	0,00	0,00	50.000,00
1808-G/457A/480	0,00	0,00	0,00	0,00	21.226,57	0,00	0,00	0,00	0,00	21.226,57-
1808-G/457A/484	0,00	0,00	0,00	602.091,67	0,00	0,00	0,00	0,00	0,00	602.091,67
1808-G/457A/6	0,00	0,00	0,00	1.215.988,00	0,00	0,00	0,00	0,00	0,00	1.215.988,00
1808-G/458A/1	0,00	0,00	0,00	111.774,17	278.778,35	0,00	0,00	0,00	0,00	167.004,18-
1808-G/458A/12007	0,00	0,00	0,00	66.367,17	28.017,59	0,00	0,00	0,00	0,00	38.349,58
1808-G/458A/12107	0,00	0,00	0,00	76.646,50	32.603,42	0,00	0,00	0,00	0,00	44.043,08
1808-G/458A/13009	0,00	0,00	0,00	0,00	798,33	0,00	0,00	0,00	0,00	798,33-
1808-G/458A/13109	0,00	0,00	0,00	0,00	8.236,90	0,00	0,00	0,00	0,00	8.236,90-
1808-G/458A/22	0,00	0,00	0,00	872.325,06	0,00	0,00	0,00	0,00	0,00	872.325,06
1808-G/458A/42200	0,00	0,00	0,00	9.438,34	0,00	0,00	0,00	0,00	0,00	9.438,34
1808-G/458A/464	0,00	0,00	0,00	1.485,22	0,00	0,00	0,00	0,00	0,00	1.485,22
1808-G/458A/6	0,00	0,00	0,00	0,00	76.620,00	0,00	0,00	0,00	0,00	76.620,00-
1808-G/458A/784	0,00	0,00	0,00	0,00	466.112,62	0,00	0,00	0,00	0,00	466.112,62-
1902-G/321A/1	0,00	0,00	0,00	0,00	60.000,00	0,00	0,00	0,00	0,00	60.000,00-
1902-G/321A/1-0000000791	0,00	0,00	0,00	24.150,00	0,00	14.225,00	0,00	0,00	0,00	38.375,00
1902-G/321A/20	0,00	0,00	0,00	0,00	90.000,00	0,00	0,00	0,00	0,00	90.000,00-

23.1.1.a.- MODIFICACIONES DE CRÉDITO

(IMPORTE EN EUROS)

PARTIDA PRESUPUESTARIA	CRÉDITOS EXTRAORDINARIOS	SUPLEMENTOS DE CRÉDITO	AMPLIACIONES DE CRÉDITO	TRANSFERENCIAS DE CRÉDITO POSITIVAS	TRANSFERENCIAS DE CRÉDITO NEGATIVAS	INCORPORACIONES DE REMANENTES DE CRÉDITO	CRÉDITOS GENERADOS POR INGRESOS	BAJAS POR ANULACIÓN Y RETIFICACIÓN	OTRAS MODIFICACIONES	TOTAL MODIFICACIONES
1902-G/321A/21	0,00	0,00	0,00	0,00	45.000,00	0,00	0,00	0,00	0,00	45.000,00-
1902-G/321A/22	0,00	0,00	0,00	90.000,00	0,00	0,00	0,00	0,00	0,00	90.000,00
1902-G/321A/23	0,00	0,00	0,00	0,00	60.000,00	0,00	0,00	0,00	0,00	60.000,00-
1902-G/321A/6	0,00	0,00	0,00	100.000,00	0,00	0,00	0,00	0,00	0,00	100.000,00
1903-G/315A/22	0,00	0,00	0,00	0,00	2.000,00	0,00	0,00	0,00	0,00	2.000,00-
1903-G/315A/466	0,00	0,00	0,00	0,00	100.000,00	0,00	0,00	0,00	0,00	100.000,00-
1903-G/315A/470	0,00	0,00	0,00	70.000,00	0,00	0,00	0,00	0,00	0,00	70.000,00
1903-G/315A/486	0,00	0,00	0,00	0,00	68.000,00	0,00	0,00	0,00	0,00	68.000,00-
1903-G/315A/766	0,00	0,00	0,00	0,00	286.000,00	0,00	0,00	0,00	0,00	286.000,00-
1903-G/315A/776	0,00	0,00	0,00	347.609,76	0,00	0,00	0,00	0,00	0,00	347.609,76
1903-G/315A/786	0,00	0,00	0,00	38.390,24	0,00	0,00	0,00	0,00	0,00	38.390,24
1903-G/322C/1	0,00	0,00	0,00	3.207.500,00	13.784,50	0,00	0,00	0,00	0,00	3.193.715,50
1903-G/322C/1-0000000975	0,00	0,00	0,00	5.040,50	0,00	0,00	0,00	0,00	0,00	5.040,50
1903-G/322C/1-0000011160	0,00	0,00	0,00	0,00	0,00	420.000,00	0,00	0,00	0,00	420.000,00
1903-G/322C/1-FPA0000975	0,00	0,00	0,00	889,50	0,00	0,00	0,00	0,00	0,00	889,50
1903-G/322C/12007-0000000975	0,00	0,00	0,00	7.947,50	0,00	0,00	0,00	0,00	0,00	7.947,50
1903-G/322C/12007-0000011160	0,00	0,00	0,00	0,00	21.445,50	570.000,00	0,00	0,00	0,00	548.554,50
1903-G/322C/12007-FPA0000975	0,00	0,00	0,00	1.402,50	0,00	0,00	0,00	0,00	0,00	1.402,50
1903-G/322C/12009	0,00	0,00	0,00	29.159,29	0,00	0,00	0,00	0,00	0,00	29.159,29
1903-G/322C/12107-0000000975	0,00	0,00	0,00	8.457,50	0,00	0,00	0,00	0,00	0,00	8.457,50
1903-G/322C/12107-0000011160	0,00	0,00	0,00	0,00	0,00	600.000,00	0,00	0,00	0,00	600.000,00
1903-G/322C/12107-FPA0000975	0,00	0,00	0,00	1.492,50	0,00	0,00	0,00	0,00	0,00	1.492,50
1903-G/322C/12109	0,00	0,00	0,00	23.443,42	0,00	0,00	0,00	0,00	0,00	23.443,42
1903-G/322C/151	0,00	0,00	0,00	0,00	60.986,45	0,00	0,00	0,00	0,00	60.986,45-
1903-G/322C/20-0000000002	0,00	0,00	0,00	0,00	0,00	51.062,62	0,00	0,00	0,00	51.062,62
1903-G/322C/21-0000000002	0,00	0,00	0,00	0,00	0,00	65.468,59	0,00	0,00	0,00	65.468,59
1903-G/322C/22-0000000039	0,00	0,00	0,00	0,00	0,00	25.812,00	0,00	0,00	0,00	25.812,00
1903-G/322C/22-FPA0090006	0,00	0,00	0,00	100.000,00	0,00	0,00	0,00	0,00	0,00	100.000,00
1903-G/322C/22-FPA0090007	0,00	0,00	0,00	0,00	100.000,00	0,00	0,00	0,00	0,00	100.000,00-

23.1.1.a.- MODIFICACIONES DE CRÉDITO

(IMPORTE EN EUROS)

PARTIDA PRESUPUESTARIA	CRÉDITOS EXTRAORDINARIOS	SUPLEMENTOS DE CRÉDITO	AMPLIACIONES DE CRÉDITO	TRANSFERENCIAS DE CRÉDITO POSITIVAS	TRANSFERENCIAS DE CRÉDITO NEGATIVAS	INCORPORACIONES DE REMANENTES DE CRÉDITO	CRÉDITOS GENERADOS POR INGRESOS	BAJAS POR ANULACIÓN Y RETIFICACIÓN	OTRAS MODIFICACIONES	TOTAL MODIFICACIONES
1903-G/322C/22602	0,00	0,00	0,00	7.986,00	0,00	0,00	0,00	0,00	0,00	7.986,00
1903-G/322C/470-0000001150	0,00	0,00	0,00	71.420,00	0,00	0,00	0,00	0,00	0,00	71.420,00
1903-G/322C/480-0000000039	0,00	0,00	0,00	0,00	0,00	14.848,00	0,00	0,00	0,00	14.848,00
1903-G/322C/486	0,00	0,00	0,00	0,00	306.385,55	0,00	0,00	0,00	0,00	306.385,55-
1903-G/322C/490-0000000039	0,00	0,00	0,00	0,00	0,00	83.292,00	0,00	0,00	0,00	83.292,00
1903-G/322C/6-0000000002	0,00	0,00	0,00	0,00	120.000,00	2.118.806,72	0,00	0,00	0,00	1.998.806,72
1903-G/322C/73000-0000000002	0,00	0,00	0,00	120.000,00	0,00	0,00	0,00	0,00	0,00	120.000,00
1904-G/322A/1	0,00	0,00	0,00	0,00	749.476,93	0,00	0,00	0,00	0,00	749.476,93-
1904-G/322A/420-0000001150	0,00	0,00	0,00	0,00	0,00	51.000,00	0,00	0,00	0,00	51.000,00
1904-G/322A/466-0000001150	0,00	0,00	0,00	0,00	0,00	200.000,00	0,00	0,00	0,00	200.000,00
1904-G/322A/476-0000001150	0,00	0,00	0,00	550.000,00	0,00	85.039,05	0,00	0,00	0,00	635.039,05
1904-G/322A/476-FPA0001125	0,00	0,00	21.000.000,00	0,00	0,00	0,00	0,00	0,00	0,00	21.000.000,00
1904-G/322A/476-FPA0090005	0,00	0,00	0,00	19.860.000,00	0,00	0,00	0,00	0,00	0,00	19.860.000,00
1904-G/322A/476-FPA0090006	0,00	0,00	0,00	0,00	4.860.000,00	0,00	0,00	0,00	0,00	4.860.000,00-
1904-G/322A/486-0000001150	0,00	0,00	0,00	0,00	550.000,00	1.016.082,50	0,00	0,00	0,00	466.082,50
1904-G/322A/776	0,00	0,00	0,00	0,00	270.000,00	0,00	0,00	0,00	0,00	270.000,00-
1908-G/322B/1	0,00	0,00	0,00	2.419.702,17	0,00	0,00	0,00	0,00	0,00	2.419.702,17
1908-G/322B/1-0000001150	0,00	0,00	0,00	7.000,00	0,00	20.000,00	0,00	0,00	0,00	27.000,00
1908-G/322B/12007	0,00	0,00	0,00	0,00	185.302,17	0,00	0,00	0,00	0,00	185.302,17-
1908-G/322B/12007-0000001150	0,00	0,00	0,00	0,00	7.000,00	5.000,00	0,00	0,00	0,00	2.000,00-
1908-G/322B/12009	0,00	0,00	0,00	0,00	2.604,34	0,00	0,00	0,00	0,00	2.604,34-
1908-G/322B/12107-0000001150	0,00	0,00	0,00	0,00	0,00	5.000,00	0,00	0,00	0,00	5.000,00
1908-G/322B/12109	0,00	0,00	0,00	10.600,00	14.675,16	0,00	0,00	0,00	0,00	4.075,16-
1908-G/322B/22-0000001150	0,00	0,00	0,00	0,00	0,00	214,19	0,00	0,00	0,00	214,19
1908-G/322B/466	0,00	0,00	0,00	95.000,00	0,00	0,00	0,00	0,00	0,00	95.000,00
1908-G/322B/466-0000000007	0,00	0,00	0,00	0,00	0,00	4.951.700,00	0,00	0,00	0,00	4.951.700,00
1908-G/322B/466-0000000030	0,00	0,00	0,00	0,00	0,00	292.698,21	0,00	0,00	0,00	292.698,21
1908-G/322B/466-0000001150	0,00	0,00	0,00	0,00	11.200.000,00	22.522.526,69	0,00	0,00	0,00	11.322.526,69
1908-G/322B/466-0000001960	0,00	0,00	0,00	0,00	0,00	4.670.538,80	0,00	0,00	0,00	4.670.538,80

23.1.1.a.- MODIFICACIONES DE CRÉDITO

(IMPORTE EN EUROS)

PARTIDA PRESUPUESTARIA	CRÉDITOS EXTRAORDINARIOS	SUPLEMENTOS DE CRÉDITO	AMPLIACIONES DE CRÉDITO	TRANSFERENCIAS DE CRÉDITO POSITIVAS	TRANSFERENCIAS DE CRÉDITO NEGATIVAS	INCORPORACIONES DE REMANENTES DE CRÉDITO	CRÉDITOS GENERADOS POR INGRESOS	BAJAS POR ANULACIÓN Y RETIFICACIÓN	OTRAS MODIFICACIONES	TOTAL MODIFICACIONES
1908-G/322B/466-0000001961	0,00	0,00	0,00	0,00	0,00	288.897,60	0,00	0,00	0,00	288.897,60
1908-G/322B/466-0000001962	0,00	0,00	0,00	0,00	0,00	5.434.723,49	0,00	0,00	0,00	5.434.723,49
1908-G/322B/466-0000001963	0,00	0,00	0,00	0,00	0,00	1.456.932,26	0,00	0,00	0,00	1.456.932,26
1908-G/322B/466-0000001964	0,00	0,00	0,00	0,00	0,00	1.681.620,46	0,00	0,00	0,00	1.681.620,46
1908-G/322B/466-0000011160	0,00	0,00	0,00	0,00	0,00	4.020.982,57	0,00	0,00	0,00	4.020.982,57
1908-G/322B/466-FPA0090006	0,00	0,00	0,00	0,00	1.142.000,00	0,00	0,00	0,00	0,00	1.142.000,00-
1908-G/322B/466-FPA0090007	0,00	0,00	0,00	0,00	2.379.300,20	0,00	0,00	0,00	0,00	2.379.300,20-
1908-G/322B/476-0000000007	0,00	0,00	0,00	0,00	0,00	8.000,00	0,00	0,00	0,00	8.000,00
1908-G/322B/476-0000000030	0,00	0,00	0,00	0,00	0,00	8.502.430,46	0,00	0,00	0,00	8.502.430,46
1908-G/322B/476-0000001150	0,00	0,00	0,00	6.840.000,00	0,00	1.057.000,00	0,00	0,00	0,00	7.897.000,00
1908-G/322B/476-FPA0090006	0,00	0,00	0,00	1.917.000,00	0,00	0,00	0,00	0,00	0,00	1.917.000,00
1908-G/322B/476-FPA0090007	0,00	0,00	0,00	0,00	1.273.932,06	0,00	0,00	0,00	0,00	1.273.932,06-
1908-G/322B/486	0,00	0,00	0,00	38.972,65	0,00	0,00	0,00	0,00	0,00	38.972,65
1908-G/322B/486-0000000007	0,00	0,00	0,00	0,00	0,00	40.300,00	0,00	0,00	0,00	40.300,00
1908-G/322B/486-0000000030	0,00	0,00	0,00	0,00	0,00	2.060.283,94	0,00	0,00	0,00	2.060.283,94
1908-G/322B/486-0000001150	0,00	0,00	0,00	4.360.000,00	71.420,00	2.531.170,00	0,00	0,00	0,00	6.819.750,00
1908-G/322B/486-0000001804	0,00	0,00	0,00	0,00	0,00	406.215,21	0,00	0,00	0,00	406.215,21
1908-G/322B/486-FPA0090007	0,00	0,00	0,00	200.000,00	972.060,00	0,00	0,00	0,00	0,00	772.060,00-
1908-G/322B/776-0000000030	0,00	0,00	0,00	0,00	0,00	163.371,60	0,00	0,00	0,00	163.371,60
1908-G/322B/786-0000000030	0,00	0,00	0,00	0,00	0,00	15.626,00	0,00	0,00	0,00	15.626,00
1909-G/324A/1	0,00	0,00	0,00	0,00	2.840.649,28	0,00	0,00	0,00	0,00	2.840.649,28-
1909-G/324A/1-0000000002	0,00	0,00	0,00	0,00	0,00	15.000,00	0,00	0,00	0,00	15.000,00
1909-G/324A/12007	0,00	0,00	0,00	0,00	140.530,00	0,00	0,00	0,00	0,00	140.530,00-
1909-G/324A/12007-0000000002	0,00	0,00	0,00	0,00	0,00	5.000,00	0,00	0,00	0,00	5.000,00
1909-G/324A/12107	0,00	0,00	0,00	0,00	143.760,00	0,00	0,00	0,00	0,00	143.760,00-
1909-G/324A/12107-0000000002	0,00	0,00	0,00	0,00	0,00	5.000,00	0,00	0,00	0,00	5.000,00
1909-G/324A/22-0000000059	0,00	0,00	0,00	0,00	0,00	203.531,71	124.860,50	0,00	0,00	328.392,21
1909-G/324A/22-FPA0090006	0,00	0,00	0,00	110.121,06	0,00	0,00	0,00	0,00	0,00	110.121,06
1909-G/324A/23-0000000060	0,00	0,00	0,00	0,00	0,00	16.746,88	0,00	0,00	0,00	16.746,88

23.1.1.a.- MODIFICACIONES DE CRÉDITO

(IMPORTE EN EUROS)

PARTIDA PRESUPUESTARIA	CRÉDITOS EXTRAORDINARIOS	SUPLEMENTOS DE CRÉDITO	AMPLIACIONES DE CRÉDITO	TRANSFERENCIAS DE CRÉDITO POSITIVAS	TRANSFERENCIAS DE CRÉDITO NEGATIVAS	INCORPORACIONES DE REMANENTES DE CRÉDITO	CRÉDITOS GENERADOS POR INGRESOS	BAJAS POR ANULACIÓN Y RETIFICACIÓN	OTRAS MODIFICACIONES	TOTAL MODIFICACIONES
1909-G/324A/23-FPA0090006	0,00	0,00	0,00	12.000,00	0,00	0,00	0,00	0,00	0,00	12.000,00
1909-G/324A/466-0000000060	0,00	0,00	0,00	0,00	0,00	2.217.657,42	0,00	0,00	0,00	2.217.657,42
1909-G/324A/476	0,00	0,00	0,00	82.259,44	0,00	0,00	0,00	0,00	0,00	82.259,44
1909-G/324A/476-0000000060	0,00	0,00	0,00	0,00	0,00	23.289.353,98	0,00	0,00	0,00	23.289.353,98
1909-G/324A/476-FPA0090007	0,00	0,00	0,00	7.132,50	0,00	0,00	0,00	0,00	0,00	7.132,50
1909-G/324A/486	0,00	0,00	0,00	1.213.851,13	0,00	0,00	0,00	0,00	0,00	1.213.851,13
1909-G/324A/486-0000000060	0,00	0,00	0,00	0,00	0,00	10.395.627,98	0,00	0,00	0,00	10.395.627,98
1909-G/324A/6	0,00	0,00	0,00	0,00	495.000,00	0,00	0,00	0,00	0,00	495.000,00-
1909-G/324A/780	0,00	0,00	0,00	0,00	100.000,00	0,00	0,00	0,00	0,00	100.000,00-
1909-G/324B/22-FPA0090006	0,00	0,00	0,00	35.000,00	0,00	0,00	0,00	0,00	0,00	35.000,00
1909-G/324B/466-0000000060	0,00	0,00	0,00	5.219.946,28	0,00	13.996.304,28	0,00	0,00	0,00	19.216.250,56
1909-G/324B/466-FPA0090007	0,00	0,00	0,00	200.512,03	0,00	0,00	0,00	0,00	0,00	200.512,03
1909-G/324B/476-0000000060	0,00	0,00	0,00	0,00	3.279.589,91	5.144.820,41	0,00	0,00	0,00	1.865.230,50
1909-G/324B/476-FPA0090006	0,00	0,00	0,00	0,00	160.009,44	0,00	0,00	0,00	0,00	160.009,44-
1909-G/324B/476-FPA0090007	0,00	0,00	0,00	2.193.992,06	42.000,00	0,00	0,00	0,00	0,00	2.151.992,06
1909-G/324B/486-0000000060	0,00	0,00	0,00	0,00	1.940.356,37	1.789.058,74	0,00	0,00	0,00	151.297,63-
1909-G/324B/486-FPA0090006	0,00	0,00	0,00	36.888,38	0,00	0,00	0,00	0,00	0,00	36.888,38
1909-G/324B/486-FPA0090007	0,00	0,00	0,00	1.256.655,67	0,00	0,00	0,00	0,00	0,00	1.256.655,67
1911-G/724A/1	0,00	0,00	0,00	80.000,00	0,00	0,00	0,00	0,00	0,00	80.000,00
1911-G/724A/22602	0,00	0,00	0,00	871,20	0,00	0,00	0,00	0,00	0,00	871,20
1911-G/724A/475	0,00	0,00	0,00	0,00	689.999,82	0,00	0,00	0,00	0,00	689.999,82-
1911-G/724A/475-FPA0001125	0,00	0,00	24.000.000,00	0,00	0,00	0,00	0,00	0,00	0,00	24.000.000,00
1911-G/724A/475-FPA0090005	0,00	0,00	0,00	14.122.946,56	0,00	0,00	0,00	0,00	0,00	14.122.946,56
1911-G/724A/775-FPA0090005	0,00	0,00	0,00	5.000.000,00	7.622.946,56	0,00	0,00	0,00	0,00	2.622.946,56-
1912-G/751C/1	0,00	0,00	0,00	0,00	200.000,00	0,00	0,00	0,00	0,00	200.000,00-
1912-G/751C/20	0,00	0,00	0,00	3.889,43	0,00	0,00	0,00	0,00	0,00	3.889,43
1912-G/751C/22	0,00	0,00	0,00	110.718,55	0,00	0,00	0,00	0,00	0,00	110.718,55
1912-G/751C/22-0000001970	0,00	0,00	0,00	0,00	0,00	111,64	0,00	0,00	0,00	111,64
1912-G/751C/22-FPA0090005	0,00	0,00	0,00	855.864,33	180.000,00	0,00	0,00	0,00	0,00	675.864,33

23.1.1.a.- MODIFICACIONES DE CRÉDITO

(IMPORTE EN EUROS)

PARTIDA PRESUPUESTARIA	CRÉDITOS EXTRAORDINARIOS	SUPLEMENTOS DE CRÉDITO	AMPLIACIONES DE CRÉDITO	TRANSFERENCIAS DE CRÉDITO POSITIVAS	TRANSFERENCIAS DE CRÉDITO NEGATIVAS	INCORPORACIONES DE REMANENTES DE CRÉDITO	CRÉDITOS GENERADOS POR INGRESOS	BAJAS POR ANULACIÓN Y RETIFICACIÓN	OTRAS MODIFICACIONES	TOTAL MODIFICACIONES
1912-G/751C/22602-FPA0001125	0,00	0,00	0,00	3.000.000,00	0,00	0,00	0,00	0,00	0,00	3.000.000,00
1912-G/751C/22602-FPA0090005	0,00	0,00	0,00	180.000,00	0,00	0,00	0,00	0,00	0,00	180.000,00
1912-G/751C/470	0,00	0,00	0,00	1.752.414,47	0,00	0,00	0,00	0,00	0,00	1.752.414,47
1912-G/751C/480	0,00	0,00	0,00	104.000,00	0,00	0,00	0,00	0,00	0,00	104.000,00
1912-G/751C/6-FPA0090005	0,00	0,00	0,00	0,00	855.864,33	0,00	0,00	0,00	0,00	855.864,33-
1912-G/751C/760	0,00	0,00	0,00	2.020.000,00	0,00	0,00	0,00	0,00	0,00	2.020.000,00
1912-G/751C/770	0,00	0,00	0,00	900.000,00	900.000,00	0,00	0,00	0,00	0,00	0,00
1912-G/751D/22	0,00	0,00	0,00	175.904,64	0,00	0,00	0,00	0,00	0,00	175.904,64
1912-G/751D/22-0000000043	0,00	0,00	0,00	0,00	0,00	8.007,82	0,00	0,00	0,00	8.007,82
1912-G/751D/22602-FPA0090005	0,00	0,00	0,00	0,00	150.000,00	0,00	0,00	0,00	0,00	150.000,00-
1912-G/751D/470	0,00	0,00	0,00	0,00	40.738,98	0,00	0,00	0,00	0,00	40.738,98-
1912-G/751E/22	0,00	0,00	0,00	26.000,00	0,00	0,00	0,00	0,00	0,00	26.000,00
1912-G/751E/460	0,00	0,00	0,00	1.184,37	0,00	0,00	0,00	0,00	0,00	1.184,37
1912-G/751E/470	0,00	0,00	0,00	1.551.785,00	1.426.414,47	0,00	0,00	0,00	0,00	125.370,53
1912-G/751E/770	0,00	0,00	0,00	146.281,39	0,00	0,00	0,00	0,00	0,00	146.281,39
1912-G/751E/780	0,00	0,00	0,00	0,00	10.000,00	0,00	0,00	0,00	0,00	10.000,00-
2102-G/521B/1	0,00	0,00	0,00	0,00	32.000,00	0,00	0,00	0,00	0,00	32.000,00-
2102-G/521B/1-0000000168	0,00	0,00	0,00	40.800,00	0,00	0,00	0,00	0,00	0,00	40.800,00
2102-G/521B/12007	0,00	0,00	0,00	32.000,00	0,00	0,00	0,00	0,00	0,00	32.000,00
2102-G/521B/12007-0000000168	0,00	0,00	0,00	70.000,00	0,00	0,00	0,00	0,00	0,00	70.000,00
2102-G/521B/12107-0000000168	0,00	0,00	0,00	120.000,00	29.000,00	0,00	0,00	0,00	0,00	91.000,00
2102-G/521B/21	0,00	0,00	0,00	0,00	15.000,00	0,00	0,00	0,00	0,00	15.000,00-
2102-G/521B/6	0,00	0,00	0,00	0,00	30.000,00	0,00	0,00	0,00	0,00	30.000,00-
2102-G/711A/1	0,00	0,00	0,00	480.000,00	34.975.800,00	0,00	0,00	0,00	0,00	34.495.800,00-
2102-G/711A/1-0000000791	0,00	0,00	0,00	18.190,00	0,00	7.893,52	0,00	0,00	0,00	26.083,52
2102-G/711A/13009	0,00	0,00	0,00	15.000,00	0,00	0,00	0,00	0,00	0,00	15.000,00
2102-G/711A/13109	0,00	0,00	0,00	4.000,00	0,00	0,00	0,00	0,00	0,00	4.000,00
2102-G/711A/151	0,00	0,00	0,00	320.000,00	0,00	0,00	0,00	0,00	0,00	320.000,00
2102-G/711A/20	0,00	0,00	0,00	0,00	8.250,00	0,00	0,00	0,00	0,00	8.250,00-

23.1.1.a.- MODIFICACIONES DE CRÉDITO

(IMPORTE EN EUROS)

PARTIDA PRESUPUESTARIA	CRÉDITOS EXTRAORDINARIOS	SUPLEMENTOS DE CRÉDITO	AMPLIACIONES DE CRÉDITO	TRANSFERENCIAS DE CRÉDITO POSITIVAS	TRANSFERENCIAS DE CRÉDITO NEGATIVAS	INCORPORACIONES DE REMANENTES DE CRÉDITO	CRÉDITOS GENERADOS POR INGRESOS	BAJAS POR ANULACIÓN Y RETIFICACIÓN	OTRAS MODIFICACIONES	TOTAL MODIFICACIONES
2102-G/711A/22	0,00	0,00	0,00	12.000.000,00	0,00	0,00	0,00	0,00	0,00	12.000.000,00
2102-G/711A/22-0000000330	0,00	0,00	0,00	0,00	0,00	68.246,14	73.108,89	0,00	0,00	141.355,03
2102-G/711A/22601	0,00	0,00	0,00	8.250,00	0,00	0,00	0,00	0,00	0,00	8.250,00
2102-G/711A/41014	0,00	0,00	0,00	2.259.000,00	0,00	0,00	0,00	0,00	0,00	2.259.000,00
2102-G/711A/430	0,00	0,00	0,00	3.118.884,79	0,00	0,00	0,00	0,00	0,00	3.118.884,79
2102-G/711A/6	0,00	0,00	0,00	0,00	486.710,89	0,00	0,00	0,00	0,00	486.710,89-
2102-G/718A/1	0,00	0,00	0,00	939.000,00	0,00	0,00	0,00	0,00	0,00	939.000,00
2102-G/718A/42003	0,00	0,00	0,00	0,00	25.000,00	0,00	0,00	0,00	0,00	25.000,00-
2103-G/531A/22	0,00	0,00	0,00	0,00	25.000,00	0,00	0,00	0,00	0,00	25.000,00-
2103-G/531A/483-0000001512	0,00	0,00	0,00	436.841,00	0,00	0,00	0,00	0,00	0,00	436.841,00
2103-G/531A/483-FPA0001512	0,00	0,00	0,00	92.664,00	0,00	0,00	0,00	0,00	0,00	92.664,00
2103-G/531A/6	0,00	0,00	0,00	3.645.387,67	0,00	0,00	0,00	0,00	0,00	3.645.387,67
2103-G/531A/72003	0,00	0,00	0,00	0,00	100,00	0,00	0,00	0,00	0,00	100,00-
2103-G/531A/73000-0000001523	0,00	0,00	0,00	0,00	11.094.948,57	0,00	0,00	0,00	0,00	11.094.948,57-
2103-G/531A/73000-FPA0001523	0,00	0,00	0,00	100,00	2.314.108,48	0,00	0,00	0,00	0,00	2.314.008,48-
2103-G/531A/760	0,00	0,00	0,00	281.772,75	0,00	0,00	0,00	0,00	0,00	281.772,75
2103-G/531A/760-0000000171	0,00	0,00	0,00	0,00	0,00	160.953,62	231.772,76	0,00	0,00	392.726,38
2103-G/531A/760-0000000331	0,00	0,00	0,00	0,00	0,00	936.470,22	0,00	0,00	0,00	936.470,22
2103-G/531A/760-0000001523	0,00	0,00	0,00	1.115.314,00	0,00	0,00	0,00	0,00	0,00	1.115.314,00
2103-G/531A/760-FPA0001523	0,00	0,00	0,00	236.585,00	0,00	0,00	0,00	0,00	0,00	236.585,00
2103-G/531A/770-0000001523	0,00	0,00	0,00	0,00	1.237.420,00	0,00	0,00	0,00	0,00	1.237.420,00-
2103-G/531A/770-FPA0001523	0,00	0,00	0,00	0,00	187.900,00	0,00	0,00	0,00	0,00	187.900,00-
2103-G/531A/773-0000001451	0,00	0,00	0,00	8.068.540,00	0,00	0,00	0,00	0,00	0,00	8.068.540,00
2103-G/531A/773-FPA0001451	0,00	0,00	0,00	1.711.508,48	0,00	0,00	0,00	0,00	0,00	1.711.508,48
2103-G/531A/780-0000000254	0,00	0,00	0,00	693.000,00	0,00	0,00	0,00	0,00	0,00	693.000,00
2103-G/531A/780-FPA0000254	0,00	0,00	0,00	147.000,00	0,00	0,00	0,00	0,00	0,00	147.000,00
2103-G/541C/470-0000001455	0,00	0,00	0,00	318.373,25	0,00	0,00	0,00	0,00	0,00	318.373,25
2103-G/541C/470-FPA0001455	0,00	0,00	0,00	23.955,98	0,00	0,00	0,00	0,00	0,00	23.955,98
2103-G/541C/480-0000001455	0,00	0,00	0,00	0,00	56.922,09	0,00	0,00	0,00	0,00	56.922,09-

23.1.1.a.- MODIFICACIONES DE CRÉDITO

(IMPORTE EN EUROS)

PARTIDA PRESUPUESTARIA	CRÉDITOS EXTRAORDINARIOS	SUPLEMENTOS DE CRÉDITO	AMPLIACIONES DE CRÉDITO	TRANSFERENCIAS DE CRÉDITO POSITIVAS	TRANSFERENCIAS DE CRÉDITO NEGATIVAS	INCORPORACIONES DE REMANENTES DE CRÉDITO	CRÉDITOS GENERADOS POR INGRESOS	BAJAS POR ANULACIÓN Y RETIFICACIÓN	OTRAS MODIFICACIONES	TOTAL MODIFICACIONES
2103-G/541C/480-FPA0001455	0,00	0,00	0,00	0,00	4.284,50	0,00	0,00	0,00	0,00	4.284,50-
2103-G/541C/6-0000000742	0,00	0,00	0,00	0,00	0,00	35.853,82	0,00	0,00	0,00	35.853,82
2103-G/717A/1-0000000168	0,00	0,00	0,00	99.100,00	17.500,00	0,00	0,00	0,00	0,00	81.600,00
2103-G/717A/12007-0000000168	0,00	0,00	0,00	110.800,00	0,00	0,00	0,00	0,00	0,00	110.800,00
2103-G/717A/12107-0000000168	0,00	0,00	0,00	122.600,00	0,00	0,00	0,00	0,00	0,00	122.600,00
2103-G/717A/22	0,00	0,00	0,00	1.400,00	0,00	0,00	0,00	0,00	0,00	1.400,00
2103-G/717A/22-0000000257	0,00	0,00	0,00	0,00	6.600,00	0,00	0,00	0,00	0,00	6.600,00-
2103-G/717A/22-FFP0000257	0,00	0,00	0,00	6.600,00	0,00	0,00	0,00	0,00	0,00	6.600,00
2103-G/717A/22-FPA0000257	0,00	0,00	0,00	0,00	1.400,00	0,00	0,00	0,00	0,00	1.400,00-
2103-G/717A/483	0,00	0,00	0,00	50.000,00	0,00	0,00	0,00	0,00	0,00	50.000,00
2103-G/717A/783-0000000710	0,00	0,00	0,00	1.602.558,00	0,00	0,00	0,00	0,00	0,00	1.602.558,00
2103-G/717A/783-FPA0000710	0,00	0,00	0,00	119.974,00	0,00	0,00	0,00	0,00	0,00	119.974,00
2103-G/718A/1	0,00	0,00	0,00	118.000,00	0,00	0,00	0,00	0,00	0,00	118.000,00
2103-G/718A/22	0,00	0,00	0,00	0,00	10.000,00	0,00	0,00	0,00	0,00	10.000,00-
2103-G/718A/473-0000000180	0,00	0,00	0,00	2.470,00	0,00	0,00	0,00	0,00	0,00	2.470,00
2103-G/718A/473-FPA0000180	0,00	0,00	0,00	520,00	0,00	0,00	0,00	0,00	0,00	520,00
2104-G/713A/1	0,00	0,00	0,00	100.000,00	186.000,00	0,00	0,00	0,00	0,00	86.000,00-
2104-G/713A/13009	0,00	0,00	0,00	30.500,00	0,00	0,00	0,00	0,00	0,00	30.500,00
2104-G/713A/13109	0,00	0,00	0,00	4.000,00	0,00	0,00	0,00	0,00	0,00	4.000,00
2104-G/713A/22-0000000121	0,00	0,00	0,00	0,00	0,00	489.851,67	78.024,90	0,00	0,00	567.876,57
2104-G/713A/410-0000000411	0,00	0,00	0,00	35.228,00	0,00	0,00	0,00	0,00	0,00	35.228,00
2104-G/713A/410-FPA0000411	0,00	0,00	0,00	2.347,00	0,00	0,00	0,00	0,00	0,00	2.347,00
2104-G/713A/42200-0000000411	0,00	0,00	0,00	0,00	5.100,00	0,00	0,00	0,00	0,00	5.100,00-
2104-G/713A/42200-FPA0000411	0,00	0,00	0,00	0,00	350,00	0,00	0,00	0,00	0,00	350,00-
2104-G/713A/430-0000000411	0,00	0,00	0,00	0,00	5.100,00	0,00	0,00	0,00	0,00	5.100,00-
2104-G/713A/430-FPA0000411	0,00	0,00	0,00	0,00	350,00	0,00	0,00	0,00	0,00	350,00-
2104-G/713A/473-0000000130	0,00	0,00	0,00	0,00	0,00	12.500,00	7.500,00	0,00	0,00	20.000,00
2104-G/713A/473-0000000268	0,00	0,00	0,00	100.000,00	0,00	0,00	0,00	0,00	0,00	100.000,00
2104-G/713A/473-0000000411	0,00	0,00	0,00	0,00	5.100,00	0,00	0,00	0,00	0,00	5.100,00-

23.1.1.a.- MODIFICACIONES DE CRÉDITO

(IMPORTE EN EUROS)

PARTIDA PRESUPUESTARIA	CRÉDITOS EXTRAORDINARIOS	SUPLEMENTOS DE CRÉDITO	AMPLIACIONES DE CRÉDITO	TRANSFERENCIAS DE CRÉDITO POSITIVAS	TRANSFERENCIAS DE CRÉDITO NEGATIVAS	INCORPORACIONES DE REMANENTES DE CRÉDITO	CRÉDITOS GENERADOS POR INGRESOS	BAJAS POR ANULACIÓN Y RETIFICACIÓN	OTRAS MODIFICACIONES	TOTAL MODIFICACIONES
2104-G/713A/473-FPA0000411	0,00	0,00	0,00	0,00	350,00	0,00	0,00	0,00	0,00	350,00-
2104-G/713A/483-0000000411	0,00	0,00	0,00	0,00	5.100,00	0,00	0,00	0,00	0,00	5.100,00-
2104-G/713A/483-FPA0000411	0,00	0,00	0,00	0,00	350,00	0,00	0,00	0,00	0,00	350,00-
2104-G/713A/6	0,00	0,00	0,00	0,00	10.000,00	0,00	0,00	0,00	0,00	10.000,00-
2104-G/713A/72200-0000000411	0,00	0,00	0,00	0,00	5.100,00	0,00	0,00	0,00	0,00	5.100,00-
2104-G/713A/72200-FPA0000411	0,00	0,00	0,00	0,00	350,00	0,00	0,00	0,00	0,00	350,00-
2104-G/713A/73000-0000000411	0,00	0,00	0,00	0,00	5.100,00	0,00	0,00	0,00	0,00	5.100,00-
2104-G/713A/73000-FPA0000411	0,00	0,00	0,00	0,00	350,00	0,00	0,00	0,00	0,00	350,00-
2104-G/713A/773-0000000350	0,00	0,00	0,00	0,00	0,00	157.539,41	0,00	0,00	0,00	157.539,41
2104-G/713A/773-0000000411	0,00	0,00	0,00	0,00	4.628,00	0,00	0,00	0,00	0,00	4.628,00-
2104-G/713A/773-FPA0000411	0,00	0,00	0,00	0,00	247,00	0,00	0,00	0,00	0,00	247,00-
2104-G/713A/783-0000000350	0,00	0,00	0,00	0,00	0,00	5.024,00	0,00	0,00	0,00	5.024,00
2104-G/713B/1	0,00	0,00	0,00	0,00	172.000,00	0,00	0,00	0,00	0,00	172.000,00-
2104-G/713B/1-0000000168	0,00	0,00	0,00	34.800,00	0,00	0,00	0,00	0,00	0,00	34.800,00
2104-G/713B/12007-0000000168	0,00	0,00	0,00	42.900,00	0,00	0,00	0,00	0,00	0,00	42.900,00
2104-G/713B/12009	0,00	0,00	0,00	20.000,00	0,00	0,00	0,00	0,00	0,00	20.000,00
2104-G/713B/12107-0000000168	0,00	0,00	0,00	46.400,00	0,00	0,00	0,00	0,00	0,00	46.400,00
2104-G/713B/12109	0,00	0,00	0,00	30.000,00	0,00	0,00	0,00	0,00	0,00	30.000,00
2104-G/713B/13009	0,00	0,00	0,00	18.000,00	0,00	0,00	0,00	0,00	0,00	18.000,00
2104-G/713B/13109	0,00	0,00	0,00	4.000,00	0,00	0,00	0,00	0,00	0,00	4.000,00
2104-G/713B/22-0000000370	0,00	0,00	0,00	0,00	0,00	1.000.000,00	0,00	0,00	0,00	1.000.000,00
2104-G/713B/22-0000000371	0,00	0,00	0,00	0,00	0,00	0,00	130.000,00	0,00	0,00	130.000,00
2104-G/713B/410-0000000411	0,00	0,00	0,00	0,00	10.500,00	0,00	0,00	0,00	0,00	10.500,00-
2104-G/713B/410-FPA0000411	0,00	0,00	0,00	0,00	800,00	0,00	0,00	0,00	0,00	800,00-
2104-G/713B/42200-0000000411	0,00	0,00	0,00	20.224,00	0,00	0,00	0,00	0,00	0,00	20.224,00
2104-G/713B/42200-FPA0000411	0,00	0,00	0,00	1.646,00	0,00	0,00	0,00	0,00	0,00	1.646,00
2104-G/713B/430-0000000411	0,00	0,00	0,00	0,00	10.500,00	0,00	0,00	0,00	0,00	10.500,00-
2104-G/713B/430-FPA0000411	0,00	0,00	0,00	0,00	800,00	0,00	0,00	0,00	0,00	800,00-
2104-G/713B/473	0,00	0,00	0,00	2.250.000,00	0,00	0,00	0,00	0,00	0,00	2.250.000,00

23.1.1.a.- MODIFICACIONES DE CRÉDITO

(IMPORTE EN EUROS)

PARTIDA PRESUPUESTARIA	CRÉDITOS EXTRAORDINARIOS	SUPLEMENTOS DE CRÉDITO	AMPLIACIONES DE CRÉDITO	TRANSFERENCIAS DE CRÉDITO POSITIVAS	TRANSFERENCIAS DE CRÉDITO NEGATIVAS	INCORPORACIONES DE REMANENTES DE CRÉDITO	CRÉDITOS GENERADOS POR INGRESOS	BAJAS POR ANULACIÓN Y RETIFICACIÓN	OTRAS MODIFICACIONES	TOTAL MODIFICACIONES
2104-G/713B/473-0000000204	0,00	0,00	0,00	1.275.000,00	0,00	0,00	0,00	0,00	0,00	1.275.000,00
2104-G/713B/473-0000000212	0,00	0,00	0,00	0,00	0,00	144.522,40	0,00	0,00	0,00	144.522,40
2104-G/713B/473-0000000213	0,00	0,00	0,00	0,00	0,00	135.775,67	1.583.641,00	0,00	0,00	1.719.416,67
2104-G/713B/473-0000000364	0,00	0,00	0,00	0,00	0,00	0,00	21.254,36	0,00	0,00	21.254,36
2104-G/713B/473-0000000369	0,00	0,00	0,00	66.815,00	0,00	0,00	0,00	0,00	0,00	66.815,00
2104-G/713B/473-0000000370	0,00	0,00	0,00	0,00	140.000,00	997.000,00	0,00	0,00	0,00	857.000,00
2104-G/713B/473-0000000371	0,00	0,00	0,00	0,00	47.721,66	2.325.418,96	175.000,00	0,00	0,00	2.452.697,30
2104-G/713B/473-0000000411	0,00	0,00	0,00	0,00	349,00	0,00	0,00	0,00	0,00	349,00-
2104-G/713B/473-0000001522	0,00	0,00	0,00	0,00	0,00	67.563,29	0,00	0,00	0,00	67.563,29
2104-G/713B/473-FPA0000369	0,00	0,00	0,00	14.172,00	0,00	0,00	0,00	0,00	0,00	14.172,00
2104-G/713B/473-FPA0000411	0,00	0,00	0,00	0,00	121,00	0,00	0,00	0,00	0,00	121,00-
2104-G/713B/483	0,00	0,00	0,00	0,00	650.000,00	0,00	0,00	0,00	0,00	650.000,00-
2104-G/713B/483-0000000120	0,00	0,00	0,00	0,00	0,00	78.009,46	0,00	0,00	0,00	78.009,46
2104-G/713B/483-0000000140	0,00	0,00	0,00	0,00	0,00	131.057,11	0,00	0,00	0,00	131.057,11
2104-G/713B/483-0000000211	0,00	0,00	0,00	0,00	0,00	81.931,64	0,00	0,00	0,00	81.931,64
2104-G/713B/483-0000000370	0,00	0,00	0,00	140.000,00	0,00	0,00	0,00	0,00	0,00	140.000,00
2104-G/713B/483-0000000371	0,00	0,00	0,00	47.721,66	0,00	0,00	0,00	0,00	0,00	47.721,66
2104-G/713B/6	0,00	0,00	0,00	0,00	2.000,00	0,00	0,00	0,00	0,00	2.000,00-
2104-G/713B/72200-0000000411	0,00	0,00	0,00	1.125,00	0,00	0,00	0,00	0,00	0,00	1.125,00
2104-G/713B/72200-FPA0000411	0,00	0,00	0,00	75,00	0,00	0,00	0,00	0,00	0,00	75,00
2104-G/713B/773-0000000362	0,00	0,00	0,00	0,00	0,00	276.831,91	0,00	0,00	0,00	276.831,91
2104-G/713B/773-0000000364	0,00	0,00	0,00	0,00	0,00	0,00	470.000,00	0,00	0,00	470.000,00
2104-G/713B/773-0000000840	0,00	0,00	0,00	0,00	0,00	91.631,37	0,00	0,00	0,00	91.631,37
2104-G/718A/1	0,00	0,00	0,00	100.000,00	0,00	0,00	0,00	0,00	0,00	100.000,00
2104-G/718A/473-0000000191	0,00	0,00	0,00	300,00	450,00	0,00	0,00	0,00	0,00	150,00-
2104-G/718A/473-0000000192	0,00	0,00	0,00	500,00	860,00	0,00	0,00	0,00	0,00	360,00-
2104-G/718A/473-0000001516	0,00	0,00	0,00	13.038.294,57	64.850.360,00	0,00	0,00	0,00	0,00	51.812.065,43-
2104-G/718A/473-FPA0000191	0,00	0,00	0,00	37.900,00	0,00	0,00	0,00	0,00	0,00	37.900,00
2104-G/718A/473-FPA0000192	0,00	0,00	0,00	0,00	40,00	0,00	0,00	0,00	0,00	40,00-

23.1.1.a.- MODIFICACIONES DE CRÉDITO

(IMPORTE EN EUROS)

PARTIDA PRESUPUESTARIA	CRÉDITOS EXTRAORDINARIOS	SUPLEMENTOS DE CRÉDITO	AMPLIACIONES DE CRÉDITO	TRANSFERENCIAS DE CRÉDITO POSITIVAS	TRANSFERENCIAS DE CRÉDITO NEGATIVAS	INCORPORACIONES DE REMANENTES DE CRÉDITO	CRÉDITOS GENERADOS POR INGRESOS	BAJAS POR ANULACIÓN Y RETIFICACIÓN	OTRAS MODIFICACIONES	TOTAL MODIFICACIONES
2104-G/718A/483-0000000191	0,00	0,00	0,00	0,00	300,00	113.508,95	0,00	0,00	0,00	113.208,95
2104-G/718A/483-0000000192	0,00	0,00	0,00	0,00	500,00	0,00	0,00	0,00	0,00	500,00-
2104-G/718A/483-FPA0000191	0,00	0,00	0,00	0,00	400,00	0,00	0,00	0,00	0,00	400,00-
2104-G/718A/6-0000000319	0,00	0,00	0,00	0,00	0,00	18.689,69	0,00	0,00	0,00	18.689,69
2104-G/718A/773-0000000191	0,00	0,00	0,00	450,00	0,00	0,00	0,00	0,00	0,00	450,00
2104-G/718A/773-0000000192	0,00	0,00	0,00	860,00	0,00	0,00	0,00	0,00	0,00	860,00
2104-G/718A/773-FPA0000191	0,00	0,00	0,00	400,00	0,00	0,00	0,00	0,00	0,00	400,00
2104-G/718A/773-FPA0000192	0,00	0,00	0,00	40,00	0,00	0,00	0,00	0,00	0,00	40,00
2105-G/716A/1	0,00	0,00	0,00	0,00	749.244,60	0,00	0,00	0,00	0,00	749.244,60-
2105-G/716A/1-FPA0000168	0,00	0,00	0,00	39.500,00	0,00	0,00	0,00	0,00	0,00	39.500,00
2105-G/716A/12007-FPA0000168	0,00	0,00	0,00	57.800,00	0,00	0,00	0,00	0,00	0,00	57.800,00
2105-G/716A/12009	0,00	0,00	0,00	1.300,00	0,00	0,00	0,00	0,00	0,00	1.300,00
2105-G/716A/12107-FPA0000168	0,00	0,00	0,00	63.000,00	0,00	0,00	0,00	0,00	0,00	63.000,00
2105-G/716A/12109	0,00	0,00	0,00	1.700,00	0,00	0,00	0,00	0,00	0,00	1.700,00
2105-G/716A/13009	0,00	0,00	0,00	83.037,80	0,00	0,00	0,00	0,00	0,00	83.037,80
2105-G/716A/13109	0,00	0,00	0,00	15.906,80	3.000,00	0,00	0,00	0,00	0,00	12.906,80
2105-G/716A/22-0000000370	0,00	0,00	0,00	0,00	0,00	351.939,72	0,00	0,00	0,00	351.939,72
2105-G/716A/22-0000000371	0,00	0,00	0,00	0,00	0,00	0,00	38.223,00	0,00	0,00	38.223,00
2105-G/716A/42200-0000000411	0,00	0,00	0,00	17.505,00	0,00	0,00	0,00	0,00	0,00	17.505,00
2105-G/716A/42200-FPA0000411	0,00	0,00	0,00	1.310,00	0,00	0,00	0,00	0,00	0,00	1.310,00
2105-G/716A/423	0,00	0,00	0,00	100.000,00	0,00	0,00	0,00	0,00	0,00	100.000,00
2105-G/716A/430-0000000411	0,00	0,00	0,00	12.156,00	0,00	0,00	0,00	0,00	0,00	12.156,00
2105-G/716A/430-FPA0000411	0,00	0,00	0,00	907,00	0,00	0,00	0,00	0,00	0,00	907,00
2105-G/716A/470-0000001534	0,00	0,00	0,00	105.000,00	0,00	0,00	0,00	0,00	0,00	105.000,00
2105-G/716A/470-FPA0001534	0,00	0,00	0,00	7.900,00	0,00	0,00	0,00	0,00	0,00	7.900,00
2105-G/716A/473-0000000411	0,00	0,00	0,00	0,00	91.533,00	0,00	0,00	0,00	0,00	91.533,00-
2105-G/716A/473-0000001950	0,00	0,00	0,00	477.863,00	0,00	0,00	0,00	0,00	0,00	477.863,00
2105-G/716A/473-FPA0000411	0,00	0,00	0,00	0,00	6.859,00	0,00	0,00	0,00	0,00	6.859,00-
2105-G/716A/473-FPA0001950	0,00	0,00	0,00	35.969,00	0,00	0,00	0,00	0,00	0,00	35.969,00

23.1.1.a.- MODIFICACIONES DE CRÉDITO

(IMPORTE EN EUROS)

PARTIDA PRESUPUESTARIA	CRÉDITOS EXTRAORDINARIOS	SUPLEMENTOS DE CRÉDITO	AMPLIACIONES DE CRÉDITO	TRANSFERENCIAS DE CRÉDITO POSITIVAS	TRANSFERENCIAS DE CRÉDITO NEGATIVAS	INCORPORACIONES DE REMANENTES DE CRÉDITO	CRÉDITOS GENERADOS POR INGRESOS	BAJAS POR ANULACIÓN Y RETIFICACIÓN	OTRAS MODIFICACIONES	TOTAL MODIFICACIONES
2105-G/716A/480-0000001534	0,00	0,00	0,00	0,00	105.000,00	0,00	0,00	0,00	0,00	105.000,00-
2105-G/716A/480-FPA0001534	0,00	0,00	0,00	0,00	7.900,00	0,00	0,00	0,00	0,00	7.900,00-
2105-G/716A/48018	0,00	0,00	0,00	100.000,00	0,00	0,00	0,00	0,00	0,00	100.000,00
2105-G/716A/6	0,00	0,00	0,00	0,00	364.024,86	0,00	0,00	0,00	0,00	364.024,86-
2105-G/716A/6-0000000371	0,00	0,00	0,00	0,00	0,00	0,00	100.000,00	0,00	0,00	100.000,00
2105-G/716A/72200-0000000411	0,00	0,00	0,00	51.518,00	0,00	0,00	0,00	0,00	0,00	51.518,00
2105-G/716A/72200-FPA0000411	0,00	0,00	0,00	3.870,00	0,00	0,00	0,00	0,00	0,00	3.870,00
2105-G/716A/73000-0000000411	0,00	0,00	0,00	10.354,00	0,00	0,00	0,00	0,00	0,00	10.354,00
2105-G/716A/73000-FPA0000411	0,00	0,00	0,00	772,00	0,00	0,00	0,00	0,00	0,00	772,00
2105-G/716A/770-0000001534	0,00	0,00	0,00	11.100,00	0,00	0,00	0,00	0,00	0,00	11.100,00
2105-G/716A/770-FPA0001534	0,00	0,00	0,00	850,00	0,00	0,00	0,00	0,00	0,00	850,00
2105-G/716A/773-0000000391	0,00	0,00	0,00	0,00	21.791.328,16	0,00	0,00	0,00	0,00	21.791.328,16-
2105-G/716A/773-FPA0000391	0,00	0,00	0,00	0,00	4.311.438,15	0,00	0,00	0,00	0,00	4.311.438,15-
2105-G/716A/780-0000001534	0,00	0,00	0,00	0,00	11.100,00	0,00	0,00	0,00	0,00	11.100,00-
2105-G/716A/780-FPA0001534	0,00	0,00	0,00	0,00	850,00	0,00	0,00	0,00	0,00	850,00-
2105-G/718A/22	0,00	0,00	0,00	26.000,00	3.170,00	0,00	0,00	0,00	0,00	22.830,00
2105-G/718A/22-0000001535	0,00	0,00	0,00	115.720,00	0,00	0,00	0,00	0,00	0,00	115.720,00
2105-G/718A/22-0000001558	0,00	0,00	0,00	0,00	0,00	119.964,55	0,00	0,00	0,00	119.964,55
2105-G/718A/473-0000000233	0,00	0,00	0,00	0,00	0,00	0,00	440.530,93	0,00	0,00	440.530,93
2105-G/718A/473-0000000250	0,00	0,00	0,00	60,00	0,00	0,00	0,00	0,00	0,00	60,00
2105-G/718A/473-0000000290	0,00	0,00	0,00	50.000.000,00	1.100.000,00	0,00	0,00	0,00	0,00	48.900.000,00
2105-G/718A/473-0000000392	0,00	0,00	0,00	4.400.000,00	0,00	0,00	0,00	0,00	0,00	4.400.000,00
2105-G/718A/473-0000000441	0,00	0,00	0,00	0,00	0,00	0,00	3.002.579,52	0,00	0,00	3.002.579,52
2105-G/718A/473-0000001535	0,00	0,00	0,00	0,00	1.082.540,00	0,00	0,00	0,00	0,00	1.082.540,00-
2106-G/718A/1	0,00	0,00	0,00	737.000,00	0,00	0,00	0,00	0,00	0,00	737.000,00
2106-G/718A/1-FPA0000168	0,00	0,00	0,00	43.300,00	0,00	0,00	0,00	0,00	0,00	43.300,00
2106-G/718A/12007-FPA0000168	0,00	0,00	0,00	44.000,00	0,00	0,00	0,00	0,00	0,00	44.000,00
2106-G/718A/12107-FPA0000168	0,00	0,00	0,00	50.000,00	0,00	0,00	0,00	0,00	0,00	50.000,00
2106-G/718A/473-0000000160	0,00	0,00	0,00	0,00	495.082,50	0,00	0,00	0,00	0,00	495.082,50-

23.1.1.a.- MODIFICACIONES DE CRÉDITO

(IMPORTE EN EUROS)

PARTIDA PRESUPUESTARIA	CRÉDITOS EXTRAORDINARIOS	SUPLEMENTOS DE CRÉDITO	AMPLIACIONES DE CRÉDITO	TRANSFERENCIAS DE CRÉDITO POSITIVAS	TRANSFERENCIAS DE CRÉDITO NEGATIVAS	INCORPORACIONES DE REMANENTES DE CRÉDITO	CRÉDITOS GENERADOS POR INGRESOS	BAJAS POR ANULACIÓN Y RETIFICACIÓN	OTRAS MODIFICACIONES	TOTAL MODIFICACIONES
2106-G/718A/473-0000000200	0,00	0,00	0,00	7.547.980,00	5.897.985,00	0,00	0,00	0,00	0,00	1.649.995,00
2106-G/718A/473-0000000441	0,00	0,00	0,00	0,00	0,00	0,00	124.497,03	0,00	0,00	124.497,03
2106-G/718A/473-0000000678	0,00	0,00	0,00	1.938.750,00	0,00	0,00	0,00	0,00	0,00	1.938.750,00
2106-G/718A/473-0000000679	0,00	0,00	0,00	3.776.107,50	0,00	0,00	0,00	0,00	0,00	3.776.107,50
2106-G/718A/473-FPA0000160	0,00	0,00	0,00	0,00	105.000,00	0,00	0,00	0,00	0,00	105.000,00-
2106-G/718A/473-FPA0000200	0,00	0,00	0,00	1.601.086,67	1.107.225,00	0,00	0,00	0,00	0,00	493.861,67
2106-G/718A/473-FPA0000678	0,00	0,00	0,00	411.250,00	0,00	0,00	0,00	0,00	0,00	411.250,00
2106-G/718A/473-FPA0000679	0,00	0,00	0,00	800.975,00	0,00	0,00	0,00	0,00	0,00	800.975,00
2106-G/718A/770	0,00	0,00	0,00	0,00	75.000,00	0,00	0,00	0,00	0,00	75.000,00-
2106-G/718A/770-0000000160	0,00	0,00	0,00	0,00	35.227,50	0,00	0,00	0,00	0,00	35.227,50-
2106-G/718A/770-FPA0000160	0,00	0,00	0,00	0,00	7.472,50	0,00	0,00	0,00	0,00	7.472,50-
2106-G/718A/773	0,00	0,00	0,00	75.000,00	0,00	0,00	0,00	0,00	0,00	75.000,00
2106-G/718A/773-0000001533	0,00	0,00	0,00	35.227,50	0,00	0,00	0,00	0,00	0,00	35.227,50
2106-G/718A/773-FPA0001533	0,00	0,00	0,00	7.472,50	0,00	0,00	0,00	0,00	0,00	7.472,50
2302-G/442A/1	0,00	0,00	0,00	4.782.319,76	1.040.109,24	0,00	0,00	0,00	0,00	3.742.210,52
2302-G/442A/1-0000000791	0,00	0,00	0,00	27.040,00	0,00	0,00	0,00	0,00	0,00	27.040,00
2302-G/442A/12007	0,00	0,00	0,00	36.392,09	0,00	0,00	0,00	0,00	0,00	36.392,09
2302-G/442A/12107	0,00	0,00	0,00	43.717,15	0,00	0,00	0,00	0,00	0,00	43.717,15
2302-G/442A/20	0,00	0,00	0,00	0,00	233.402,76	0,00	0,00	0,00	0,00	233.402,76-
2302-G/442A/21	0,00	0,00	0,00	456.022,09	0,00	0,00	0,00	0,00	0,00	456.022,09
2302-G/442A/21-FPA0001125	0,00	0,00	0,00	60.000,00	0,00	0,00	0,00	0,00	0,00	60.000,00
2302-G/442A/22	0,00	0,00	0,00	1.524.942,60	0,00	0,00	0,00	0,00	0,00	1.524.942,60
2302-G/442A/22-FPA0001125	0,00	0,00	900.000,00	0,00	60.000,00	0,00	0,00	0,00	0,00	840.000,00
2302-G/442A/23	0,00	0,00	0,00	15.000,00	0,00	0,00	0,00	0,00	0,00	15.000,00
2302-G/442A/6	0,00	0,00	0,00	56.000,00	6.619,33	0,00	0,00	0,00	0,00	49.380,67
2302-G/442A/6-FPA0090005	0,00	0,00	0,00	350.000,00	0,00	0,00	0,00	0,00	0,00	350.000,00
2302-G/442A/84	0,00	0,00	0,00	9.614.683,65	0,00	0,00	0,00	0,00	0,00	9.614.683,65
2303-G/442D/1	0,00	0,00	0,00	21.253.048,84	529.557,11	0,00	0,00	0,00	0,00	20.723.491,73
2303-G/442D/1-FPA0090005	0,00	0,00	0,00	12.293,45	0,00	0,00	0,00	0,00	0,00	12.293,45

23.1.1.a.- MODIFICACIONES DE CRÉDITO

(IMPORTE EN EUROS)

PARTIDA PRESUPUESTARIA	CRÉDITOS EXTRAORDINARIOS	SUPLEMENTOS DE CRÉDITO	AMPLIACIONES DE CRÉDITO	TRANSFERENCIAS DE CRÉDITO POSITIVAS	TRANSFERENCIAS DE CRÉDITO NEGATIVAS	INCORPORACIONES DE REMANENTES DE CRÉDITO	CRÉDITOS GENERADOS POR INGRESOS	BAJAS POR ANULACIÓN Y RETIFICACIÓN	OTRAS MODIFICACIONES	TOTAL MODIFICACIONES
2303-G/442D/12007-FPA0090005	0,00	0,00	0,00	18.582,81	0,00	0,00	0,00	0,00	0,00	18.582,81
2303-G/442D/12009	0,00	0,00	0,00	13.189,33	0,00	0,00	0,00	0,00	0,00	13.189,33
2303-G/442D/12107-FPA0090005	0,00	0,00	0,00	21.461,02	0,00	0,00	0,00	0,00	0,00	21.461,02
2303-G/442D/12109	0,00	0,00	0,00	16.367,78	0,00	0,00	0,00	0,00	0,00	16.367,78
2303-G/442D/13009	0,00	0,00	0,00	16.200,00	0,00	0,00	0,00	0,00	0,00	16.200,00
2303-G/442D/13109	0,00	0,00	0,00	5.500,00	0,00	0,00	0,00	0,00	0,00	5.500,00
2303-G/442D/22	0,00	0,00	0,00	2.255.900,00	0,00	0,00	0,00	0,00	0,00	2.255.900,00
2303-G/442D/22-FPA0090005	0,00	0,00	0,00	9.987,67	0,00	0,00	0,00	0,00	0,00	9.987,67
2303-G/442D/42003	0,00	0,00	0,00	1.715.000,00	0,00	0,00	0,00	0,00	0,00	1.715.000,00
2303-G/442D/42203	0,00	0,00	0,00	0,00	75.000,00	0,00	0,00	0,00	0,00	75.000,00-
2303-G/442D/73000-0000000417	0,00	0,00	0,00	116.039,00	0,00	0,00	0,00	0,00	0,00	116.039,00
2303-G/442D/760-0000000417	0,00	0,00	0,00	131.750,00	116.039,00	131.747,00	62.416,00	0,00	0,00	209.874,00
2303-G/442E/1	0,00	0,00	0,00	405.376,75	700.000,00	0,00	0,00	0,00	0,00	294.623,25-
2303-G/442E/20	0,00	0,00	0,00	1.000,00	0,00	0,00	0,00	0,00	0,00	1.000,00
2303-G/442E/21	0,00	0,00	0,00	0,00	8.813,57	0,00	0,00	0,00	0,00	8.813,57-
2303-G/442E/22	0,00	0,00	0,00	25.000,00	0,00	0,00	0,00	0,00	0,00	25.000,00
2303-G/442E/22602	0,00	0,00	0,00	7.813,57	0,00	0,00	0,00	0,00	0,00	7.813,57
2303-G/442E/430	0,00	0,00	0,00	0,00	81.384,97	0,00	0,00	0,00	0,00	81.384,97-
2303-G/442E/480	0,00	0,00	0,00	81.384,97	0,00	0,00	0,00	0,00	0,00	81.384,97
2303-G/442E/6	0,00	0,00	0,00	0,00	264.900,00	0,00	0,00	0,00	0,00	264.900,00-
2304-G/442B/1	0,00	0,00	0,00	6.415.270,30	170.792,64	0,00	0,00	0,00	0,00	6.244.477,66
2304-G/442B/1-0000000424	0,00	0,00	0,00	1.215,00	0,00	0,00	0,00	0,00	0,00	1.215,00
2304-G/442B/12007	0,00	0,00	0,00	119.310,17	0,00	0,00	0,00	0,00	0,00	119.310,17
2304-G/442B/12009	0,00	0,00	0,00	21.772,19	0,00	0,00	0,00	0,00	0,00	21.772,19
2304-G/442B/12107	0,00	0,00	0,00	133.966,70	0,00	0,00	0,00	0,00	0,00	133.966,70
2304-G/442B/12109	0,00	0,00	0,00	23.768,91	0,00	0,00	0,00	0,00	0,00	23.768,91
2304-G/442B/13009	0,00	0,00	0,00	40.000,00	0,00	0,00	0,00	0,00	0,00	40.000,00
2304-G/442B/13109	0,00	0,00	0,00	13.600,00	0,00	0,00	0,00	0,00	0,00	13.600,00
2304-G/442B/21	0,00	0,00	0,00	0,00	4.000,00	0,00	0,00	0,00	0,00	4.000,00-

23.1.1.a.- MODIFICACIONES DE CRÉDITO

(IMPORTE EN EUROS)

PARTIDA PRESUPUESTARIA	CRÉDITOS EXTRAORDINARIOS	SUPLEMENTOS DE CRÉDITO	AMPLIACIONES DE CRÉDITO	TRANSFERENCIAS DE CRÉDITO POSITIVAS	TRANSFERENCIAS DE CRÉDITO NEGATIVAS	INCORPORACIONES DE REMANENTES DE CRÉDITO	CRÉDITOS GENERADOS POR INGRESOS	BAJAS POR ANULACIÓN Y RETIFICACIÓN	OTRAS MODIFICACIONES	TOTAL MODIFICACIONES
2304-G/442B/21-0000000450	0,00	0,00	0,00	0,00	0,00	150.000,00	0,00	0,00	0,00	150.000,00
2304-G/442B/21-FPA0001125	0,00	0,00	65.000,00	0,00	0,00	0,00	0,00	0,00	0,00	65.000,00
2304-G/442B/22	0,00	0,00	0,00	5.743.775,00	0,00	0,00	0,00	0,00	0,00	5.743.775,00
2304-G/442B/22-0000000266	0,00	0,00	0,00	76.351,56	0,00	0,00	0,00	0,00	0,00	76.351,56
2304-G/442B/22-0000000401	0,00	0,00	0,00	25.487,44	0,00	0,00	0,00	0,00	0,00	25.487,44
2304-G/442B/22-0000000402	0,00	0,00	0,00	27.944,98	0,00	0,00	0,00	0,00	0,00	27.944,98
2304-G/442B/22-0000000419	0,00	0,00	0,00	17.847,50	0,00	0,00	0,00	0,00	0,00	17.847,50
2304-G/442B/22-0000000424	0,00	0,00	0,00	0,00	1.215,00	166.409,41	136.819,84	0,00	0,00	302.014,25
2304-G/442B/22-0000000450	0,00	0,00	0,00	0,00	0,00	200.000,00	0,00	0,00	0,00	200.000,00
2304-G/442B/22-0000001533	0,00	0,00	0,00	0,00	106.717,84	0,00	0,00	0,00	0,00	106.717,84-
2304-G/442B/22-FPA0000266	0,00	0,00	0,00	16.197,28	0,00	0,00	0,00	0,00	0,00	16.197,28
2304-G/442B/22-FPA0000401	0,00	0,00	0,00	5.406,43	0,00	0,00	0,00	0,00	0,00	5.406,43
2304-G/442B/22-FPA0000402	0,00	0,00	0,00	5.927,72	0,00	0,00	0,00	0,00	0,00	5.927,72
2304-G/442B/22-FPA0001125	0,00	0,00	325.000,00	0,00	0,00	0,00	0,00	0,00	0,00	325.000,00
2304-G/442B/22-FPA0001533	0,00	0,00	0,00	0,00	37.654,04	0,00	0,00	0,00	0,00	37.654,04-
2304-G/442B/22-FPA0001539	0,00	0,00	0,00	0,00	2.994,95	0,00	0,00	0,00	0,00	2.994,95-
2304-G/442B/22-FPA0090008	0,00	0,00	0,00	38.873,06	17.993,01	0,00	0,00	0,00	0,00	20.880,05
2304-G/442B/22602	0,00	0,00	0,00	0,00	4.560,18	0,00	0,00	0,00	0,00	4.560,18-
2304-G/442B/42003	0,00	0,00	0,00	5.825.909,32	5.743.775,00	0,00	0,00	0,00	0,00	82.134,32
2304-G/442B/42003-0000000266	0,00	0,00	0,00	122.758,00	35.703,04	0,00	0,00	0,00	0,00	87.054,96
2304-G/442B/42003-0000000419	0,00	0,00	0,00	56.083,38	0,00	0,00	0,00	0,00	0,00	56.083,38
2304-G/442B/42003-0000000424	0,00	0,00	0,00	0,00	0,00	75.000,00	0,00	0,00	0,00	75.000,00
2304-G/442B/42003-0000000450	0,00	0,00	0,00	0,00	0,00	150.000,00	0,00	0,00	0,00	150.000,00
2304-G/442B/42003-FPA0000266	0,00	0,00	0,00	40.978,19	0,00	0,00	0,00	0,00	0,00	40.978,19
2304-G/442B/42003-FPA0000401	0,00	0,00	0,00	11.404,29	0,00	0,00	0,00	0,00	0,00	11.404,29
2304-G/442B/42003-FPA0001125	0,00	0,00	5.760.057,23	0,00	0,00	0,00	0,00	0,00	0,00	5.760.057,23
2304-G/442B/42200-0000000411	0,00	0,00	0,00	41.664,87	0,00	0,00	0,00	0,00	0,00	41.664,87
2304-G/442B/42200-FPA0000411	0,00	0,00	0,00	3.136,07	0,00	0,00	0,00	0,00	0,00	3.136,07
2304-G/442B/430	0,00	0,00	0,00	1.647.740,55	0,00	0,00	0,00	0,00	0,00	1.647.740,55

23.1.1.a.- MODIFICACIONES DE CRÉDITO

(IMPORTE EN EUROS)

PARTIDA PRESUPUESTARIA	CRÉDITOS EXTRAORDINARIOS	SUPLEMENTOS DE CRÉDITO	AMPLIACIONES DE CRÉDITO	TRANSFERENCIAS DE CRÉDITO POSITIVAS	TRANSFERENCIAS DE CRÉDITO NEGATIVAS	INCORPORACIONES DE REMANENTES DE CRÉDITO	CRÉDITOS GENERADOS POR INGRESOS	BAJAS POR ANULACIÓN Y RETIFICACIÓN	OTRAS MODIFICACIONES	TOTAL MODIFICACIONES
2304-G/442B/473-0000000411	0,00	0,00	0,00	195.412,31	0,00	0,00	0,00	0,00	0,00	195.412,31
2304-G/442B/473-0000011300	0,00	0,00	0,00	0,00	50.000,00	0,00	0,00	0,00	0,00	50.000,00-
2304-G/442B/473-FPA0000411	0,00	0,00	0,00	14.708,44	0,00	0,00	0,00	0,00	0,00	14.708,44
2304-G/442B/473-FPA0011300	0,00	0,00	0,00	0,00	26.250,00	0,00	0,00	0,00	0,00	26.250,00-
2304-G/442B/483-0000011300	0,00	0,00	0,00	0,00	34.254,45	0,00	0,00	0,00	0,00	34.254,45-
2304-G/442B/483-FPA0011300	0,00	0,00	0,00	8.377,84	0,00	0,00	0,00	0,00	0,00	8.377,84
2304-G/442B/6	0,00	0,00	0,00	0,00	8.589,77	0,00	0,00	0,00	0,00	8.589,77-
2304-G/442B/6-0000000256	0,00	0,00	0,00	934.919,07	0,00	0,00	0,00	0,00	0,00	934.919,07
2304-G/442B/6-0000000266	0,00	0,00	0,00	33.194,45	0,00	0,00	0,00	0,00	0,00	33.194,45
2304-G/442B/6-0000000401	0,00	0,00	0,00	197.624,50	0,00	0,00	0,00	0,00	0,00	197.624,50
2304-G/442B/6-0000000419	0,00	0,00	0,00	0,00	73.930,88	1.332.989,31	0,00	0,00	0,00	1.259.058,43
2304-G/442B/6-0000000423	0,00	0,00	0,00	3.133.774,29	934.919,07	0,00	0,00	0,00	0,00	2.198.855,22
2304-G/442B/6-0000000424	0,00	0,00	0,00	0,00	0,00	250.000,00	0,00	0,00	0,00	250.000,00
2304-G/442B/6-0000000450	0,00	0,00	0,00	0,00	0,00	5.432.203,98	0,00	0,00	0,00	5.432.203,98
2304-G/442B/6-0000011301	0,00	0,00	0,00	0,00	92.490,00	0,00	0,00	0,00	0,00	92.490,00-
2304-G/442B/6-FPA0000256	0,00	0,00	0,00	198.316,17	0,00	0,00	0,00	0,00	0,00	198.316,17
2304-G/442B/6-FPA0000266	0,00	0,00	0,00	7.042,50	0,00	0,00	0,00	0,00	0,00	7.042,50
2304-G/442B/6-FPA0000401	0,00	0,00	0,00	0,00	196.957,37	0,00	0,00	0,00	0,00	196.957,37-
2304-G/442B/6-FPA0000423	0,00	0,00	0,00	0,00	198.316,17	0,00	0,00	0,00	0,00	198.316,17-
2304-G/442B/6-FPA0001125	0,00	0,00	556.000,00	0,00	0,00	0,00	0,00	0,00	0,00	556.000,00
2304-G/442B/6-FPA0011301	0,00	0,00	0,00	0,00	19.620,00	0,00	0,00	0,00	0,00	19.620,00-
2304-G/442B/6-FPA0090005	0,00	0,00	0,00	0,00	412.324,95	0,00	0,00	0,00	0,00	412.324,95-
2304-G/442B/72003	0,00	0,00	0,00	7.181.580,00	0,00	0,00	0,00	0,00	0,00	7.181.580,00
2304-G/442B/72003-0000000423	0,00	0,00	0,00	8.014.912,70	6.484.214,88	0,00	0,00	0,00	0,00	1.530.697,82
2304-G/442B/72003-FPA0000423	0,00	0,00	0,00	2.638.723,14	1.409.214,26	0,00	0,00	0,00	0,00	1.229.508,88
2304-G/442B/72200-0000000411	0,00	0,00	0,00	2.587,56	0,00	0,00	0,00	0,00	0,00	2.587,56
2304-G/442B/72200-FPA0000411	0,00	0,00	0,00	194,76	0,00	0,00	0,00	0,00	0,00	194,76
2304-G/442B/760-0000000404	0,00	0,00	0,00	0,00	0,00	200.804,46	0,00	0,00	0,00	200.804,46
2304-G/442B/763-0000000265	0,00	0,00	0,00	74.792,28	0,00	0,00	0,00	0,00	0,00	74.792,28

23.1.1.a.- MODIFICACIONES DE CRÉDITO

(IMPORTE EN EUROS)

PARTIDA PRESUPUESTARIA	CRÉDITOS EXTRAORDINARIOS	SUPLEMENTOS DE CRÉDITO	AMPLIACIONES DE CRÉDITO	TRANSFERENCIAS DE CRÉDITO POSITIVAS	TRANSFERENCIAS DE CRÉDITO NEGATIVAS	INCORPORACIONES DE REMANENTES DE CRÉDITO	CRÉDITOS GENERADOS POR INGRESOS	BAJAS POR ANULACIÓN Y RETIFICACIÓN	OTRAS MODIFICACIONES	TOTAL MODIFICACIONES
2304-G/442B/763-0000000401	0,00	0,00	0,00	0,00	4.634.000,25	0,00	0,00	0,00	0,00	4.634.000,25-
2304-G/442B/763-0000000450	0,00	0,00	0,00	0,00	0,00	400.000,00	0,00	0,00	0,00	400.000,00
2304-G/442B/763-0000011301	0,00	0,00	0,00	621.874,14	0,00	0,00	0,00	0,00	0,00	621.874,14
2304-G/442B/763-FPA0000265	0,00	0,00	0,00	125,10	0,00	0,00	0,00	0,00	0,00	125,10
2304-G/442B/763-FPA0000401	0,00	0,00	0,00	0,00	982.973,99	0,00	0,00	0,00	0,00	982.973,99-
2304-G/442B/763-FPA0011301	0,00	0,00	0,00	131.912,54	0,00	0,00	0,00	0,00	0,00	131.912,54
2304-G/442B/773-0000000265	0,00	0,00	0,00	2.041.534,64	0,00	0,00	0,00	0,00	0,00	2.041.534,64
2304-G/442B/773-0000000266	0,00	0,00	0,00	25.847,48	0,00	0,00	0,00	0,00	0,00	25.847,48
2304-G/442B/773-0000000401	0,00	0,00	0,00	0,00	8.032.982,68	0,00	0,00	0,00	0,00	8.032.982,68-
2304-G/442B/773-0000000411	0,00	0,00	0,00	7.047,34	0,00	0,00	0,00	0,00	0,00	7.047,34
2304-G/442B/773-0000011301	0,00	0,00	0,00	1.724.491,02	0,00	0,00	0,00	0,00	0,00	1.724.491,02
2304-G/442B/773-FFP0000401	0,00	0,00	0,00	4.424.782,10	3.380.486,37	0,00	0,00	0,00	0,00	1.044.295,73
2304-G/442B/773-FPA0000265	0,00	0,00	0,00	448.792,13	0,00	0,00	0,00	0,00	0,00	448.792,13
2304-G/442B/773-FPA0000266	0,00	0,00	0,00	746,00	17.782,32	0,00	0,00	0,00	0,00	17.036,32-
2304-G/442B/773-FPA0000401	0,00	0,00	0,00	0,00	1.476.488,36	0,00	0,00	0,00	0,00	1.476.488,36-
2304-G/442B/773-FPA0000411	0,00	0,00	0,00	530,45	0,00	0,00	0,00	0,00	0,00	530,45
2304-G/442B/773-FPA0011301	0,00	0,00	0,00	370.503,97	0,00	0,00	0,00	0,00	0,00	370.503,97
2304-G/442B/773-FPA0090008	0,00	0,00	0,00	17.993,01	0,00	0,00	0,00	0,00	0,00	17.993,01
2304-G/442B/783-0000000265	0,00	0,00	0,00	14.840,26	0,00	0,00	0,00	0,00	0,00	14.840,26
2304-G/442B/783-0000000266	0,00	0,00	0,00	4.291,65	0,00	0,00	0,00	0,00	0,00	4.291,65
2304-G/442B/783-0000000401	0,00	0,00	0,00	4.176,19	0,00	0,00	0,00	0,00	0,00	4.176,19
2304-G/442B/783-0000011301	0,00	0,00	0,00	46.300,56	0,00	0,00	0,00	0,00	0,00	46.300,56
2304-G/442B/783-FPA0000265	0,00	0,00	0,00	3.147,93	0,00	0,00	0,00	0,00	0,00	3.147,93
2304-G/442B/783-FPA0000266	0,00	0,00	0,00	910,35	0,00	0,00	0,00	0,00	0,00	910,35
2304-G/442B/783-FPA0000401	0,00	0,00	0,00	885,86	0,00	0,00	0,00	0,00	0,00	885,86
2304-G/442B/783-FPA0011301	0,00	0,00	0,00	9.609,63	0,00	0,00	0,00	0,00	0,00	9.609,63
2304-G/442C/1	0,00	0,00	0,00	271.443,41	203.340,00	0,00	0,00	0,00	0,00	68.103,41
2304-G/442C/21	0,00	0,00	0,00	0,00	13.545,12	0,00	0,00	0,00	0,00	13.545,12-
2304-G/442C/22	0,00	0,00	0,00	0,00	21.117,49	0,00	0,00	0,00	0,00	21.117,49-

23.1.1.a.- MODIFICACIONES DE CRÉDITO

(IMPORTE EN EUROS)

PARTIDA PRESUPUESTARIA	CRÉDITOS EXTRAORDINARIOS	SUPLEMENTOS DE CRÉDITO	AMPLIACIONES DE CRÉDITO	TRANSFERENCIAS DE CRÉDITO POSITIVAS	TRANSFERENCIAS DE CRÉDITO NEGATIVAS	INCORPORACIONES DE REMANENTES DE CRÉDITO	CRÉDITOS GENERADOS POR INGRESOS	BAJAS POR ANULACIÓN Y RETIFICACIÓN	OTRAS MODIFICACIONES	TOTAL MODIFICACIONES
2304-G/442C/22-0000000165	0,00	0,00	0,00	0,00	0,00	45.688,69	106.558,37	0,00	0,00	152.247,06
2304-G/442C/22-0000000419	0,00	0,00	0,00	0,00	0,00	16.094,60	0,00	0,00	0,00	16.094,60
2304-G/442C/22-0000000683	0,00	0,00	0,00	0,00	0,00	48.999,20	0,00	0,00	0,00	48.999,20
2304-G/442C/22-0000001533	0,00	0,00	0,00	313.901,78	0,00	0,00	0,00	0,00	0,00	313.901,78
2304-G/442C/22-0000011302	0,00	0,00	0,00	61.173,75	0,00	0,00	0,00	0,00	0,00	61.173,75
2304-G/442C/22-FPA0001533	0,00	0,00	0,00	30.594,20	14.143,85	0,00	0,00	0,00	0,00	16.450,35
2304-G/442C/22-FPA0001539	0,00	0,00	0,00	2.994,95	0,00	0,00	0,00	0,00	0,00	2.994,95
2304-G/442C/22-FPA0011302	0,00	0,00	0,00	18.526,33	0,00	0,00	0,00	0,00	0,00	18.526,33
2304-G/442C/42003	0,00	0,00	0,00	535.440,72	0,00	0,00	0,00	0,00	0,00	535.440,72
2304-G/442C/42003-0000000257	0,00	0,00	0,00	59.275,53	0,00	0,00	0,00	0,00	0,00	59.275,53
2304-G/442C/42003-0000001533	0,00	0,00	0,00	66.677,62	0,00	0,00	0,00	0,00	0,00	66.677,62
2304-G/442C/42003-0000011302	0,00	0,00	0,00	211.375,81	0,00	0,00	0,00	0,00	0,00	211.375,81
2304-G/442C/42003-FPA0000257	0,00	0,00	0,00	12.573,65	0,00	0,00	0,00	0,00	0,00	12.573,65
2304-G/442C/42003-FPA0001533	0,00	0,00	0,00	14.143,85	0,00	0,00	0,00	0,00	0,00	14.143,85
2304-G/442C/42003-FPA0011302	0,00	0,00	0,00	44.837,36	0,00	0,00	0,00	0,00	0,00	44.837,36
2304-G/442C/6	0,00	0,00	0,00	0,00	33.691,79	0,00	0,00	0,00	0,00	33.691,79-
2304-G/442C/6-0000000165	0,00	0,00	0,00	0,00	0,00	25.000,00	0,00	0,00	0,00	25.000,00
2304-G/442C/6-0000000681	0,00	0,00	0,00	0,00	59.999,08	59.999,09	0,00	0,00	0,00	0,01
2304-G/442C/6-0000000683	0,00	0,00	0,00	0,00	0,00	158.247,32	0,00	0,00	0,00	158.247,32
2304-G/442C/6-0000001533	0,00	0,00	0,00	66.082,50	119.536,38	0,00	0,00	0,00	0,00	53.453,88-
2304-G/442C/6-0000001901	0,00	0,00	0,00	0,00	0,00	0,00	12.451,25	0,00	0,00	12.451,25
2304-G/442C/6-0000011302	0,00	0,00	0,00	658.676,57	0,00	0,00	0,00	0,00	0,00	658.676,57
2304-G/442C/6-FPA0001533	0,00	0,00	0,00	0,00	36.691,31	0,00	0,00	0,00	0,00	36.691,31-
2304-G/442C/6-FPA0011302	0,00	0,00	0,00	126.769,23	0,00	0,00	0,00	0,00	0,00	126.769,23
2304-G/442C/710-0000000257	0,00	0,00	0,00	0,00	147.006,62	0,00	0,00	0,00	0,00	147.006,62-
2304-G/442C/710-FPA0000257	0,00	0,00	0,00	0,00	31.183,01	0,00	0,00	0,00	0,00	31.183,01-
2304-G/442C/72003-0000000199	0,00	0,00	0,00	87.731,09	0,00	0,00	0,00	0,00	0,00	87.731,09
2304-G/442C/72003-FPA0000199	0,00	0,00	0,00	18.609,36	0,00	0,00	0,00	0,00	0,00	18.609,36
2304-G/442C/72003-FPA0011302	0,00	0,00	0,00	7.399,90	0,00	0,00	0,00	0,00	0,00	7.399,90

23.1.1.a.- MODIFICACIONES DE CRÉDITO

(IMPORTE EN EUROS)

PARTIDA PRESUPUESTARIA	CRÉDITOS EXTRAORDINARIOS	SUPLEMENTOS DE CRÉDITO	AMPLIACIONES DE CRÉDITO	TRANSFERENCIAS DE CRÉDITO POSITIVAS	TRANSFERENCIAS DE CRÉDITO NEGATIVAS	INCORPORACIONES DE REMANENTES DE CRÉDITO	CRÉDITOS GENERADOS POR INGRESOS	BAJAS POR ANULACIÓN Y RETIFICACIÓN	OTRAS MODIFICACIONES	TOTAL MODIFICACIONES
2304-G/442C/72203-0000000165	0,00	0,00	0,00	0,00	0,00	35.000,00	29.233,00	0,00	0,00	64.233,00
2304-G/442C/73000-0000000681	0,00	0,00	0,00	59.999,08	0,00	0,00	0,00	0,00	0,00	59.999,08
2304-G/442C/760-0000000267	0,00	0,00	0,00	0,00	0,00	0,00	350.000,00	0,00	0,00	350.000,00
2304-G/442C/763-0000000814	0,00	0,00	0,00	0,00	0,00	388.225,01	0,00	0,00	0,00	388.225,01
2304-G/442C/763-0000001533	0,00	0,00	0,00	0,00	44.709,50	0,00	0,00	0,00	0,00	44.709,50-
2304-G/442C/763-FPA0001533	0,00	0,00	0,00	38.243,45	0,00	0,00	0,00	0,00	0,00	38.243,45
2304-G/442C/763-FPA0090005	0,00	0,00	0,00	0,00	1.188.478,51	0,00	0,00	0,00	0,00	1.188.478,51-
2304-G/442C/770-0000000267	0,00	0,00	0,00	0,00	0,00	0,00	350.000,00	0,00	0,00	350.000,00
2304-G/442C/773-0000000814	0,00	0,00	0,00	0,00	0,00	275.149,77	0,00	0,00	0,00	275.149,77
2304-G/442C/773-0000001533	0,00	0,00	0,00	272.865,95	27.005,05	0,00	0,00	0,00	0,00	245.860,90
2304-G/442C/773-FPA0001533	0,00	0,00	0,00	82.182,30	0,00	0,00	0,00	0,00	0,00	82.182,30
2304-G/442C/773-FPA0090005	0,00	0,00	0,00	0,00	723.037,48	0,00	0,00	0,00	0,00	723.037,48-
2304-G/442C/780-0000000267	0,00	0,00	0,00	0,00	0,00	0,00	84.979,80	0,00	0,00	84.979,80
2304-G/442C/783-0000000814	0,00	0,00	0,00	0,00	0,00	90.460,20	0,00	0,00	0,00	90.460,20
2304-G/442C/783-0000001533	0,00	0,00	0,00	124.865,99	70.123,39	0,00	0,00	0,00	0,00	54.742,60
2304-G/442C/783-FPA0001533	0,00	0,00	0,00	35.079,02	0,00	0,00	0,00	0,00	0,00	35.079,02
2304-G/718A/463-0000000677	0,00	0,00	0,00	54.083,86	46.700,68	0,00	0,00	0,00	0,00	7.383,18
2304-G/718A/463-FFP0000677	0,00	0,00	0,00	46.700,68	0,00	0,00	0,00	0,00	0,00	46.700,68
2304-G/718A/463-FPA0000677	0,00	0,00	0,00	11.472,40	9.906,28	0,00	0,00	0,00	0,00	1.566,12
2304-G/718A/473-0000000677	0,00	0,00	0,00	374.784,60	0,00	0,00	0,00	0,00	0,00	374.784,60
2304-G/718A/473-FPA0000677	0,00	0,00	0,00	79.499,68	0,00	0,00	0,00	0,00	0,00	79.499,68
2304-G/718A/483-0000000677	0,00	0,00	0,00	101.441,38	93.110,94	0,00	0,00	0,00	0,00	8.330,44
2304-G/718A/483-FFP0000677	0,00	0,00	0,00	37.714,64	0,00	0,00	0,00	0,00	0,00	37.714,64
2304-G/718A/483-FPA0000677	0,00	0,00	0,00	21.517,86	19.750,70	0,00	0,00	0,00	0,00	1.767,16
2305-G/442F/1	0,00	0,00	0,00	1.097.681,27	0,00	0,00	0,00	0,00	0,00	1.097.681,27
2305-G/442F/12007	0,00	0,00	0,00	142.192,80	0,00	0,00	0,00	0,00	0,00	142.192,80
2305-G/442F/12107	0,00	0,00	0,00	166.749,10	0,00	0,00	0,00	0,00	0,00	166.749,10
2305-G/442F/21	0,00	0,00	0,00	60.000,00	0,00	0,00	0,00	0,00	0,00	60.000,00
2305-G/442F/22	0,00	0,00	0,00	0,00	1.501.260,00	0,00	0,00	0,00	0,00	1.501.260,00-

23.1.1.a.- MODIFICACIONES DE CRÉDITO

(IMPORTE EN EUROS)

PARTIDA PRESUPUESTARIA	CRÉDITOS EXTRAORDINARIOS	SUPLEMENTOS DE CRÉDITO	AMPLIACIONES DE CRÉDITO	TRANSFERENCIAS DE CRÉDITO POSITIVAS	TRANSFERENCIAS DE CRÉDITO NEGATIVAS	INCORPORACIONES DE REMANENTES DE CRÉDITO	CRÉDITOS GENERADOS POR INGRESOS	BAJAS POR ANULACIÓN Y RETIFICACIÓN	OTRAS MODIFICACIONES	TOTAL MODIFICACIONES
2305-G/442F/22-FPA0011304	0,00	0,00	0,00	3.000,00	0,00	0,00	0,00	0,00	0,00	3.000,00
2305-G/442F/22602	0,00	0,00	0,00	7.260,00	0,00	0,00	0,00	0,00	0,00	7.260,00
2305-G/442F/42203	0,00	0,00	0,00	50.000,00	0,00	0,00	0,00	0,00	0,00	50.000,00
2305-G/442F/760-0000000417	0,00	0,00	0,00	0,00	131.750,00	0,00	0,00	0,00	0,00	131.750,00-
2306-G/722A/1	0,00	0,00	0,00	3.095.331,54	4.205.312,36	0,00	0,00	0,00	0,00	1.109.980,82-
2306-G/722A/1-0000000093	0,00	0,00	0,00	4.324,74	0,00	0,00	0,00	0,00	0,00	4.324,74
2306-G/722A/1-0000000715	0,00	0,00	0,00	0,00	0,00	0,00	32.682,00	0,00	0,00	32.682,00
2306-G/722A/1-0000000884	0,00	0,00	0,00	0,00	0,00	66.247,66	0,00	0,00	0,00	66.247,66
2306-G/722A/12007	0,00	0,00	0,00	161.597,45	0,00	0,00	0,00	0,00	0,00	161.597,45
2306-G/722A/12007-0000000093	0,00	0,00	0,00	7.964,06	0,00	0,00	0,00	0,00	0,00	7.964,06
2306-G/722A/12007-0000000715	0,00	0,00	0,00	0,00	0,00	0,00	68.700,00	0,00	0,00	68.700,00
2306-G/722A/12007-0000000884	0,00	0,00	0,00	0,00	0,00	104.931,64	0,00	0,00	0,00	104.931,64
2306-G/722A/12009	0,00	0,00	0,00	11.538,01	0,00	0,00	0,00	0,00	0,00	11.538,01
2306-G/722A/12107	0,00	0,00	0,00	128.232,53	0,00	0,00	0,00	0,00	0,00	128.232,53
2306-G/722A/12107-0000000093	0,00	0,00	0,00	9.197,58	0,00	0,00	0,00	0,00	0,00	9.197,58
2306-G/722A/12107-0000000715	0,00	0,00	0,00	0,00	0,00	0,00	7.001,28	0,00	0,00	7.001,28
2306-G/722A/12107-0000000884	0,00	0,00	0,00	0,00	0,00	110.858,73	0,00	0,00	0,00	110.858,73
2306-G/722A/12109	0,00	0,00	0,00	18.049,02	0,00	0,00	0,00	0,00	0,00	18.049,02
2306-G/722A/21-0000000698	0,00	0,00	0,00	0,00	0,00	1.699.629,15	0,00	0,00	0,00	1.699.629,15
2306-G/722A/22	0,00	0,00	0,00	0,00	56.000,00	0,00	0,00	0,00	0,00	56.000,00-
2306-G/722A/22-0000000093	0,00	0,00	0,00	0,00	21.486,38	0,00	48.192,60	0,00	0,00	26.706,22
2306-G/722A/22-0000000689	0,00	0,00	0,00	0,00	0,00	197.053,13	0,00	0,00	0,00	197.053,13
2306-G/722A/42003-0000000093	0,00	0,00	0,00	0,00	0,00	0,00	107.789,70	0,00	0,00	107.789,70
2306-G/722A/42200-0000000093	0,00	0,00	0,00	0,00	0,00	0,00	108.131,70	0,00	0,00	108.131,70
2306-G/722A/470-0000000093	0,00	0,00	0,00	0,00	0,00	0,00	147.560,10	0,00	0,00	147.560,10
2306-G/722A/490-0000000093	0,00	0,00	0,00	0,00	0,00	0,00	72.519,60	0,00	0,00	72.519,60
2306-G/722A/6	0,00	0,00	0,00	0,00	6.000,00	0,00	0,00	0,00	0,00	6.000,00-
2306-G/722A/6-0000000715	0,00	0,00	0,00	0,00	0,00	0,00	433.533,10	0,00	0,00	433.533,10
2306-G/722A/710-0000000693	0,00	0,00	0,00	0,00	25.000,00	25.000,00	0,00	0,00	0,00	0,00

23.1.1.a.- MODIFICACIONES DE CRÉDITO

(IMPORTE EN EUROS)

PARTIDA PRESUPUESTARIA	CRÉDITOS EXTRAORDINARIOS	SUPLEMENTOS DE CRÉDITO	AMPLIACIONES DE CRÉDITO	TRANSFERENCIAS DE CRÉDITO POSITIVAS	TRANSFERENCIAS DE CRÉDITO NEGATIVAS	INCORPORACIONES DE REMANENTES DE CRÉDITO	CRÉDITOS GENERADOS POR INGRESOS	BAJAS POR ANULACIÓN Y RETIFICACIÓN	OTRAS MODIFICACIONES	TOTAL MODIFICACIONES
2306-G/722A/710-0000000715	0,00	0,00	0,00	0,00	0,00	0,00	200.000,00	0,00	0,00	200.000,00
2306-G/722A/72000-0000000693	0,00	0,00	0,00	0,00	25.000,00	25.000,00	0,00	0,00	0,00	0,00
2306-G/722A/72000-0000000715	0,00	0,00	0,00	0,00	0,00	0,00	200.000,00	0,00	0,00	200.000,00
2306-G/722A/73000-0000000693	0,00	0,00	0,00	1.327.383,03	0,00	25.000,00	0,00	0,00	0,00	1.352.383,03
2306-G/722A/740-0000000693	0,00	0,00	0,00	0,00	25.000,00	25.000,00	0,00	0,00	0,00	0,00
2306-G/722A/760	0,00	0,00	0,00	0,00	175.000,00	0,00	0,00	0,00	0,00	175.000,00-
2306-G/722A/760-0000000693	0,00	0,00	0,00	0,00	158.258,51	187.902,51	0,00	0,00	0,00	29.644,00
2306-G/722A/760-0000000715	0,00	0,00	0,00	0,00	0,00	0,00	400.000,00	0,00	0,00	400.000,00
2306-G/722A/765-FPA0090005	0,00	0,00	0,00	0,00	58.763,67	0,00	0,00	0,00	0,00	58.763,67-
2306-G/722A/770-0000000693	0,00	0,00	0,00	0,00	725.887,10	1.175.000,00	0,00	0,00	0,00	449.112,90
2306-G/722A/770-0000000715	0,00	0,00	0,00	0,00	0,00	0,00	2.169.012,20	0,00	0,00	2.169.012,20
2306-G/722A/770-0000000884	0,00	0,00	0,00	0,00	0,00	9.648.878,45	0,00	0,00	0,00	9.648.878,45
2306-G/722A/775-FPA0000697	0,00	0,00	0,00	0,00	750.000,00	0,00	0,00	0,00	0,00	750.000,00-
2306-G/722A/775-FPA0090005	0,00	0,00	0,00	58.763,67	0,00	0,00	0,00	0,00	0,00	58.763,67
2306-G/722A/780-0000000693	0,00	0,00	0,00	0,00	368.237,42	500.000,00	0,00	0,00	0,00	131.762,58
2306-G/722A/780-0000000715	0,00	0,00	0,00	0,00	0,00	0,00	824.402,42	0,00	0,00	824.402,42
2306-G/722A/785-FPA0000697	0,00	0,00	0,00	750.000,00	0,00	0,00	0,00	0,00	0,00	750.000,00
2307-G/521A/1	0,00	0,00	0,00	1.234.559,00	0,00	0,00	0,00	0,00	0,00	1.234.559,00
2307-G/521A/21	0,00	0,00	0,00	455.000,01	0,00	0,00	0,00	0,00	0,00	455.000,01
2307-G/521A/22	0,00	0,00	0,00	3.000,00	0,00	0,00	0,00	0,00	0,00	3.000,00
2307-G/521A/3	0,00	0,00	0,00	250.000,00	0,00	0,00	0,00	0,00	0,00	250.000,00
2307-G/521A/770-FPA0090005	0,00	0,00	0,00	0,00	2.500.000,00	0,00	0,00	0,00	0,00	2.500.000,00-
2308-G/443B/1	0,00	0,00	0,00	2.508.357,67	1.802.937,26	0,00	0,00	0,00	0,00	705.420,41
2308-G/443B/12009	0,00	0,00	0,00	19.137,37	0,00	0,00	0,00	0,00	0,00	19.137,37
2308-G/443B/12109	0,00	0,00	0,00	24.285,68	0,00	0,00	0,00	0,00	0,00	24.285,68
2308-G/443B/22	0,00	0,00	0,00	0,00	6.924,72	0,00	0,00	0,00	0,00	6.924,72-
2308-G/443B/22-0000000007	0,00	0,00	0,00	51.296,58	10.061,15	0,00	0,00	0,00	0,00	41.235,43
2308-G/443B/22602-0000000007	0,00	0,00	0,00	0,00	214.356,07	480.000,00	0,00	0,00	0,00	265.643,93
2308-G/443B/410-0000000007	0,00	0,00	0,00	173.120,64	0,00	0,00	0,00	0,00	0,00	173.120,64

23.1.1.a.- MODIFICACIONES DE CRÉDITO

(IMPORTE EN EUROS)

PARTIDA PRESUPUESTARIA	CRÉDITOS EXTRAORDINARIOS	SUPLEMENTOS DE CRÉDITO	AMPLIACIONES DE CRÉDITO	TRANSFERENCIAS DE CRÉDITO POSITIVAS	TRANSFERENCIAS DE CRÉDITO NEGATIVAS	INCORPORACIONES DE REMANENTES DE CRÉDITO	CRÉDITOS GENERADOS POR INGRESOS	BAJAS POR ANULACIÓN Y RETIFICACIÓN	OTRAS MODIFICACIONES	TOTAL MODIFICACIONES
2308-G/443B/462	0,00	0,00	0,00	6.924,72	0,00	0,00	0,00	0,00	0,00	6.924,72
2308-G/443B/462-0000001140	0,00	0,00	0,00	0,00	0,00	0,00	35.075,28	0,00	0,00	35.075,28
2308-G/443B/472	0,00	0,00	0,00	22.000,00	0,00	0,00	0,00	0,00	0,00	22.000,00
2308-G/443B/480-0000000565	0,00	0,00	0,00	0,00	0,00	0,00	7.729.276,26	0,00	0,00	7.729.276,26
2308-G/443B/482	0,00	0,00	0,00	0,00	22.000,00	0,00	0,00	0,00	0,00	22.000,00-
2602-G/411A/1	0,00	0,00	0,00	0,00	2.000,00	0,00	0,00	0,00	0,00	2.000,00-
2602-G/411A/1-0000000791	0,00	0,00	0,00	3.400,00	0,00	4.360,00	0,00	0,00	0,00	7.760,00
2602-G/411A/1-FPA0001125	0,00	0,00	19.318,29	0,00	0,00	0,00	0,00	0,00	0,00	19.318,29
2602-G/411A/12007-FPA0001125	0,00	0,00	43.402,92	0,00	0,00	0,00	0,00	0,00	0,00	43.402,92
2602-G/411A/12107-FPA0001125	0,00	0,00	33.724,46	0,00	0,00	0,00	0,00	0,00	0,00	33.724,46
2602-G/411A/13009	0,00	0,00	0,00	23.616,45	0,00	0,00	0,00	0,00	0,00	23.616,45
2602-G/411A/13109	0,00	0,00	0,00	2.000,00	0,00	0,00	0,00	0,00	0,00	2.000,00
2602-G/411A/20	0,00	0,00	0,00	0,00	10.000,00	0,00	0,00	0,00	0,00	10.000,00-
2602-G/411A/22	0,00	0,00	0,00	752.491,35	0,00	0,00	0,00	0,00	0,00	752.491,35
2602-G/411A/3	0,00	0,00	0,00	5.000,00	0,00	0,00	0,00	0,00	0,00	5.000,00
2606-G/413A/1	0,00	0,00	0,00	0,00	253.000,00	0,00	0,00	0,00	0,00	253.000,00-
2606-G/413A/1-0000000530	0,00	0,00	0,00	0,00	0,00	1.726,00	6.000,00	0,00	0,00	7.726,00
2606-G/413A/1-FPA0001125	0,00	0,00	122.092,21	0,00	0,00	0,00	0,00	0,00	0,00	122.092,21
2606-G/413A/12007-FPA0001125	0,00	0,00	152.798,72	0,00	0,00	0,00	0,00	0,00	0,00	152.798,72
2606-G/413A/12009-FPA0001125	0,00	0,00	218.142,74	0,00	0,00	0,00	0,00	0,00	0,00	218.142,74
2606-G/413A/12107-FPA0001125	0,00	0,00	123.979,88	0,00	0,00	0,00	0,00	0,00	0,00	123.979,88
2606-G/413A/12109-FPA0001125	0,00	0,00	250.378,10	0,00	0,00	0,00	0,00	0,00	0,00	250.378,10
2606-G/413A/151-FPA0001125	0,00	0,00	2.700,00	0,00	0,00	0,00	0,00	0,00	0,00	2.700,00
2606-G/413A/22	0,00	0,00	0,00	150.000,00	0,00	0,00	0,00	0,00	0,00	150.000,00
2606-G/413A/22-0000000520	0,00	0,00	0,00	0,00	0,00	137.955,10	55.819,74	0,00	0,00	193.774,84
2606-G/413A/22-0000000530	0,00	0,00	0,00	0,00	0,00	85.936,85	18.740,00	0,00	0,00	104.676,85
2606-G/413A/22-FPA0001125	0,00	0,00	12.584.596,00	0,00	0,00	0,00	0,00	0,00	0,00	12.584.596,00
2606-G/413A/22602-FPA0001125	0,00	0,00	2.494.364,49	0,00	0,00	0,00	0,00	0,00	0,00	2.494.364,49
2606-G/413A/23-0000000530	0,00	0,00	0,00	0,00	0,00	7.500,00	0,00	0,00	0,00	7.500,00

23.1.1.a.- MODIFICACIONES DE CRÉDITO

(IMPORTE EN EUROS)

PARTIDA PRESUPUESTARIA	CRÉDITOS EXTRAORDINARIOS	SUPLEMENTOS DE CRÉDITO	AMPLIACIONES DE CRÉDITO	TRANSFERENCIAS DE CRÉDITO POSITIVAS	TRANSFERENCIAS DE CRÉDITO NEGATIVAS	INCORPORACIONES DE REMANENTES DE CRÉDITO	CRÉDITOS GENERADOS POR INGRESOS	BAJAS POR ANULACIÓN Y RETIFICACIÓN	OTRAS MODIFICACIONES	TOTAL MODIFICACIONES
2606-G/413A/462-0000000520	0,00	0,00	0,00	0,00	0,00	212.549,23	329.326,66	0,00	0,00	541.875,89
2606-G/413A/482-0000000520	0,00	0,00	0,00	0,00	0,00	419.780,00	0,00	0,00	0,00	419.780,00
2606-G/413A/6-FPA0001125	0,00	0,00	100.000,00	0,00	0,00	0,00	0,00	0,00	0,00	100.000,00
2606-G/413B/1	0,00	0,00	0,00	540.000,00	0,00	0,00	0,00	0,00	0,00	540.000,00
2606-G/413B/1-FPA0001125	0,00	0,00	37.300,00	0,00	0,00	0,00	0,00	0,00	0,00	37.300,00
2606-G/413B/12009	0,00	0,00	0,00	6.000,00	0,00	0,00	0,00	0,00	0,00	6.000,00
2606-G/413B/12009-FPA0001125	0,00	0,00	60.860,00	0,00	0,00	0,00	0,00	0,00	0,00	60.860,00
2606-G/413B/12109	0,00	0,00	0,00	304.000,00	0,00	0,00	0,00	0,00	0,00	304.000,00
2606-G/413B/12109-FPA0001125	0,00	0,00	67.740,00	0,00	0,00	0,00	0,00	0,00	0,00	67.740,00
2606-G/413B/20	0,00	0,00	0,00	0,00	7.000,00	0,00	0,00	0,00	0,00	7.000,00-
2606-G/413B/21	0,00	0,00	0,00	0,00	60.000,00	0,00	0,00	0,00	0,00	60.000,00-
2606-G/413B/22-FPA0001125	0,00	0,00	576.372,91	0,00	0,00	0,00	0,00	0,00	0,00	576.372,91
2606-G/413B/23	0,00	0,00	0,00	0,00	23.000,00	0,00	0,00	0,00	0,00	23.000,00-
2606-G/413B/6	0,00	0,00	0,00	95.000,00	0,00	0,00	0,00	0,00	0,00	95.000,00
2606-G/413B/6-FPA0001125	0,00	0,00	232.555,38	0,00	0,00	0,00	0,00	0,00	0,00	232.555,38
2606-G/541E/1	0,00	0,00	0,00	0,00	46.875,44	0,00	0,00	0,00	0,00	46.875,44-
2606-G/541E/1-FPA0001125	0,00	0,00	19.600,00	0,00	0,00	0,00	0,00	0,00	0,00	19.600,00
2606-G/541E/13009	0,00	0,00	0,00	33.700,00	0,00	0,00	0,00	0,00	0,00	33.700,00
2606-G/541E/13009-FPA0001125	0,00	0,00	7.620,00	0,00	0,00	0,00	0,00	0,00	0,00	7.620,00
2606-G/541E/13109	0,00	0,00	0,00	12.175,44	0,00	0,00	0,00	0,00	0,00	12.175,44
2606-G/541E/13109-FPA0001125	0,00	0,00	1.510,00	0,00	0,00	0,00	0,00	0,00	0,00	1.510,00
2606-G/541E/151	0,00	0,00	0,00	1.000,00	0,00	0,00	0,00	0,00	0,00	1.000,00
2606-G/541E/22	0,00	0,00	0,00	85.000,00	0,00	0,00	0,00	0,00	0,00	85.000,00
2609-G/412E/1	0,00	0,00	0,00	0,00	631.316,45	0,00	0,00	0,00	0,00	631.316,45-
2609-G/412E/1-FPA0001125	0,00	0,00	527.081,49	0,00	0,00	0,00	0,00	0,00	0,00	527.081,49
2609-G/412E/12009-FPA0001125	0,00	0,00	91.256,02	0,00	0,00	0,00	0,00	0,00	0,00	91.256,02
2609-G/412E/12109-FPA0001125	0,00	0,00	111.608,53	0,00	0,00	0,00	0,00	0,00	0,00	111.608,53
2609-G/412E/13009-FPA0001125	0,00	0,00	79.900,00	0,00	0,00	0,00	0,00	0,00	0,00	79.900,00
2609-G/412E/13109-FPA0001125	0,00	0,00	42.586,33	0,00	0,00	0,00	0,00	0,00	0,00	42.586,33

23.1.1.a.- MODIFICACIONES DE CRÉDITO

(IMPORTE EN EUROS)

PARTIDA PRESUPUESTARIA	CRÉDITOS EXTRAORDINARIOS	SUPLEMENTOS DE CRÉDITO	AMPLIACIONES DE CRÉDITO	TRANSFERENCIAS DE CRÉDITO POSITIVAS	TRANSFERENCIAS DE CRÉDITO NEGATIVAS	INCORPORACIONES DE REMANENTES DE CRÉDITO	CRÉDITOS GENERADOS POR INGRESOS	BAJAS POR ANULACIÓN Y RETIFICACIÓN	OTRAS MODIFICACIONES	TOTAL MODIFICACIONES
2609-G/412E/151-FPA0001125	0,00	0,00	3.520,00	0,00	0,00	0,00	0,00	0,00	0,00	3.520,00
2609-G/412E/21	0,00	0,00	0,00	5.000,00	0,00	0,00	0,00	0,00	0,00	5.000,00
2609-G/412E/410-0000000791	0,00	0,00	0,00	487.100,00	0,00	0,00	0,00	0,00	0,00	487.100,00
2609-G/412E/41010	0,00	0,00	0,00	0,00	0,00	0,00	676.611.439,71	0,00	0,00	676.611.439,71
2609-G/413C/12009	0,00	0,00	0,00	1.000,00	0,00	0,00	0,00	0,00	0,00	1.000,00
2609-G/413C/12109	0,00	0,00	0,00	3.700,00	0,00	0,00	0,00	0,00	0,00	3.700,00
2609-G/413C/151	0,00	0,00	0,00	1.000,00	0,00	0,00	0,00	0,00	0,00	1.000,00
2609-G/413C/22	0,00	0,00	0,00	100.000,00	0,00	0,00	468.677,49	0,00	0,00	568.677,49
2610-G/413D/1	0,00	0,00	0,00	5.000,00	0,00	0,00	0,00	0,00	0,00	5.000,00
2610-G/413D/21	0,00	0,00	0,00	0,00	5.000,00	0,00	0,00	0,00	0,00	5.000,00-
2610-G/413D/22	0,00	0,00	0,00	50.000,00	6.325,85	0,00	0,00	0,00	0,00	43.674,15
2610-G/413D/22-0000000545	0,00	0,00	0,00	0,00	0,00	0,00	76.074,00	0,00	0,00	76.074,00
2610-G/413D/22-0000001130	0,00	0,00	0,00	0,00	0,00	0,00	26.193,62	0,00	0,00	26.193,62
2610-G/413D/42304-FPA0001125	0,00	0,00	400.000,00	0,00	0,00	0,00	0,00	0,00	0,00	400.000,00
2610-G/413D/482	0,00	0,00	0,00	6.325,85	0,00	0,00	0,00	0,00	0,00	6.325,85
2610-G/413D/72304-FPA0001125	0,00	0,00	50.000,00	0,00	0,00	0,00	0,00	0,00	0,00	50.000,00
2702-G/311A/1	0,00	0,00	0,00	0,00	621.150,00	0,00	0,00	0,00	0,00	621.150,00-
2702-G/311A/1-0000000791	0,00	0,00	0,00	47.925,00	0,00	11.031,00	0,00	0,00	0,00	58.956,00
2702-G/311A/12009	0,00	0,00	0,00	5.565,00	0,00	0,00	0,00	0,00	0,00	5.565,00
2702-G/311A/12109	0,00	0,00	0,00	7.720,00	0,00	0,00	0,00	0,00	0,00	7.720,00
2702-G/311A/13009	0,00	0,00	0,00	18.530,00	0,00	0,00	0,00	0,00	0,00	18.530,00
2702-G/311A/13109	0,00	0,00	0,00	7.675,00	0,00	0,00	0,00	0,00	0,00	7.675,00
2702-G/311A/151	0,00	0,00	0,00	8.000,00	0,00	0,00	0,00	0,00	0,00	8.000,00
2702-G/311A/151-FPA0001125	0,00	0,00	141,00	0,00	0,00	0,00	0,00	0,00	0,00	141,00
2702-G/311A/20	0,00	0,00	0,00	12.650,40	0,00	0,00	0,00	0,00	0,00	12.650,40
2702-G/311A/21	0,00	0,00	0,00	77.400,00	0,00	0,00	0,00	0,00	0,00	77.400,00
2702-G/311A/22	0,00	0,00	0,00	902.000,00	0,00	0,00	0,00	0,00	0,00	902.000,00
2702-G/311A/23	0,00	0,00	0,00	0,00	20.000,00	0,00	0,00	0,00	0,00	20.000,00-
2702-G/311A/3	0,00	0,00	0,00	108.200,00	0,00	0,00	0,00	0,00	0,00	108.200,00

23.1.1.a.- MODIFICACIONES DE CRÉDITO

(IMPORTE EN EUROS)

PARTIDA PRESUPUESTARIA	CRÉDITOS EXTRAORDINARIOS	SUPLEMENTOS DE CRÉDITO	AMPLIACIONES DE CRÉDITO	TRANSFERENCIAS DE CRÉDITO POSITIVAS	TRANSFERENCIAS DE CRÉDITO NEGATIVAS	INCORPORACIONES DE REMANENTES DE CRÉDITO	CRÉDITOS GENERADOS POR INGRESOS	BAJAS POR ANULACIÓN Y RETIFICACIÓN	OTRAS MODIFICACIONES	TOTAL MODIFICACIONES
2702-G/311A/6	0,00	0,00	0,00	30.000,00	592.000,00	0,00	0,00	0,00	0,00	562.000,00-
2702-G/311A/6-FPA0001125	0,00	0,00	18.770,49	0,00	0,00	0,00	0,00	0,00	0,00	18.770,49
2703-G/313H/1	0,00	0,00	0,00	400.000,00	30.000,00	0,00	0,00	0,00	0,00	370.000,00
2703-G/313H/12009	0,00	0,00	0,00	15.000,00	0,00	0,00	0,00	0,00	0,00	15.000,00
2703-G/313H/12107	0,00	0,00	0,00	0,00	500.000,00	0,00	0,00	0,00	0,00	500.000,00-
2703-G/313H/12108	0,00	0,00	0,00	460,00	0,00	0,00	0,00	0,00	0,00	460,00
2703-G/313H/12109	0,00	0,00	0,00	20.000,00	0,00	0,00	0,00	0,00	0,00	20.000,00
2703-G/313H/21	0,00	0,00	0,00	3.000,00	0,00	0,00	0,00	0,00	0,00	3.000,00
2703-G/313H/22	0,00	0,00	0,00	29.976,00	0,00	0,00	0,00	0,00	0,00	29.976,00
2703-G/313H/22602	0,00	0,00	0,00	96.310,74	0,00	0,00	0,00	0,00	0,00	96.310,74
2703-G/313H/461	0,00	0,00	0,00	264.730,00	0,00	0,00	0,00	0,00	0,00	264.730,00
2703-G/313H/481	0,00	0,00	0,00	835.270,00	0,00	0,00	0,00	0,00	0,00	835.270,00
2703-G/313H/481-0000000562	0,00	0,00	0,00	500.000,00	23.100.000,00	0,00	0,00	0,00	0,00	22.600.000,00-
2703-G/313H/481-FFP0000562	0,00	0,00	0,00	23.100.000,00	500.000,00	0,00	0,00	0,00	0,00	22.600.000,00
2703-G/313H/481-FPA0000562	0,00	0,00	0,00	4.530.000,00	1.100.000,00	0,00	0,00	0,00	0,00	3.430.000,00
2703-G/313H/6	0,00	0,00	0,00	0,00	200.000,00	0,00	0,00	0,00	0,00	200.000,00-
2704-G/313D/1	0,00	0,00	0,00	0,00	2.895.175,00	0,00	0,00	0,00	0,00	2.895.175,00-
2704-G/313D/1-FPA0001125	0,00	0,00	4.618.743,00	0,00	0,00	0,00	0,00	0,00	0,00	4.618.743,00
2704-G/313D/12009-FPA0001125	0,00	0,00	25.965,00	0,00	0,00	0,00	0,00	0,00	0,00	25.965,00
2704-G/313D/12109	0,00	0,00	0,00	10.805,00	0,00	0,00	0,00	0,00	0,00	10.805,00
2704-G/313D/12109-FPA0001125	0,00	0,00	30.650,00	0,00	0,00	0,00	0,00	0,00	0,00	30.650,00
2704-G/313D/13009-FPA0001125	0,00	0,00	1.004.955,00	0,00	0,00	0,00	0,00	0,00	0,00	1.004.955,00
2704-G/313D/13109-FPA0001125	0,00	0,00	367.872,00	0,00	0,00	0,00	0,00	0,00	0,00	367.872,00
2704-G/313D/151-FPA0001125	0,00	0,00	2.685,00	0,00	0,00	0,00	0,00	0,00	0,00	2.685,00
2704-G/313D/20	0,00	0,00	0,00	5.000,00	0,00	0,00	0,00	0,00	0,00	5.000,00
2704-G/313D/21	0,00	0,00	0,00	200.000,00	200.000,00	0,00	0,00	0,00	0,00	0,00
2704-G/313D/21-FPA0001125	0,00	0,00	1.209,77	0,00	0,00	0,00	0,00	0,00	0,00	1.209,77
2704-G/313D/22	0,00	0,00	0,00	2.000.000,00	4.668.810,00	0,00	0,00	0,00	0,00	2.668.810,00-
2704-G/313D/22-0000002100	0,00	0,00	700.000,00	78.366,79	0,00	0,00	1.200.000,00	0,00	60.548,40	2.038.915,19

23.1.1.a.- MODIFICACIONES DE CRÉDITO

(IMPORTE EN EUROS)

PARTIDA PRESUPUESTARIA	CRÉDITOS EXTRAORDINARIOS	SUPLEMENTOS DE CRÉDITO	AMPLIACIONES DE CRÉDITO	TRANSFERENCIAS DE CRÉDITO POSITIVAS	TRANSFERENCIAS DE CRÉDITO NEGATIVAS	INCORPORACIONES DE REMANENTES DE CRÉDITO	CRÉDITOS GENERADOS POR INGRESOS	BAJAS POR ANULACIÓN Y RETIFICACIÓN	OTRAS MODIFICACIONES	TOTAL MODIFICACIONES
2704-G/313D/22-FPA0001125	0,00	0,00	3.000.387,25	0,00	0,00	0,00	0,00	0,00	0,00	3.000.387,25
2704-G/313D/22602	0,00	0,00	0,00	0,00	3.000,00	0,00	0,00	0,00	0,00	3.000,00-
2704-G/313D/23	0,00	0,00	0,00	0,00	4.000,00	0,00	0,00	0,00	0,00	4.000,00-
2704-G/313D/24	0,00	0,00	0,00	5.252.000,00	6.665.870,00	0,00	0,00	0,00	0,00	1.413.870,00-
2704-G/313D/24-0000000562	0,00	0,00	0,00	0,00	20.590.000,00	0,00	0,00	0,00	0,00	20.590.000,00-
2704-G/313D/24-0000002100	0,00	0,00	100.000,00	0,00	0,00	0,00	900.000,00	0,00	0,00	1.000.000,00
2704-G/313D/24-FFP0000562	0,00	0,00	0,00	20.590.000,00	0,00	0,00	0,00	0,00	0,00	20.590.000,00
2704-G/313D/24-FPA0000562	0,00	0,00	0,00	0,00	7.620.000,00	0,00	0,00	0,00	0,00	7.620.000,00-
2704-G/313D/24-FPA0001125	0,00	0,00	300.000,00	0,00	0,00	0,00	0,00	0,00	0,00	300.000,00
2704-G/313D/42003-FPA0001125	0,00	0,00	20.608,00	0,00	0,00	0,00	0,00	0,00	0,00	20.608,00
2704-G/313D/461	0,00	0,00	0,00	4.931.170,00	5.000.000,00	0,00	0,00	0,00	0,00	68.830,00-
2704-G/313D/461-FPA0001125	0,00	0,00	69.200,00	0,00	0,00	0,00	0,00	0,00	0,00	69.200,00
2704-G/313D/471-FPA0001125	0,00	0,00	1.275.000,00	0,00	0,00	0,00	0,00	0,00	0,00	1.275.000,00
2704-G/313D/481	0,00	0,00	0,00	0,00	1.473.590,00	0,00	0,00	0,00	0,00	1.473.590,00-
2704-G/313D/481-FPA0001125	0,00	0,00	656.400,00	0,00	0,00	0,00	0,00	0,00	0,00	656.400,00
2704-G/313D/6	0,00	0,00	0,00	0,00	657.287,98	0,00	0,00	0,00	0,00	657.287,98-
2704-G/313D/6-FPA0001125	0,00	0,00	46.341,22	0,00	0,00	0,00	0,00	0,00	0,00	46.341,22
2704-G/313D/6-FPA0090005	0,00	0,00	0,00	526.001,58	0,00	0,00	0,00	0,00	0,00	526.001,58
2705-G/313A/1	0,00	0,00	0,00	100.000,00	0,00	0,00	0,00	0,00	0,00	100.000,00
2705-G/313A/12009	0,00	0,00	0,00	50.000,00	0,00	0,00	0,00	0,00	0,00	50.000,00
2705-G/313A/22	0,00	0,00	0,00	7.000,00	0,00	0,00	0,00	0,00	0,00	7.000,00
2705-G/313A/22602	0,00	0,00	0,00	0,00	45.076,74	0,00	0,00	0,00	0,00	45.076,74-
2705-G/313A/23	0,00	0,00	0,00	0,00	4.000,00	0,00	0,00	0,00	0,00	4.000,00-
2705-G/313A/461	0,00	0,00	0,00	197.074,89	3.012.853,81	0,00	0,00	0,00	0,00	2.815.778,92-
2705-G/313A/461-0000000562	0,00	0,00	0,00	0,00	3.000.000,00	0,00	0,00	0,00	0,00	3.000.000,00-
2705-G/313A/461-0000000610	0,00	0,00	0,00	0,00	0,00	0,00	537.876,00	0,00	0,00	537.876,00
2705-G/313A/461-0000002100	0,00	0,00	0,00	0,00	0,00	0,00	2.000.000,00	0,00	0,00	2.000.000,00
2705-G/313A/461-FFP0000562	0,00	0,00	0,00	3.000.000,00	0,00	0,00	0,00	0,00	0,00	3.000.000,00
2705-G/313A/461-FPA0000610	0,00	0,00	0,00	537.876,00	0,00	0,00	0,00	0,00	0,00	537.876,00

23.1.1.a.- MODIFICACIONES DE CRÉDITO

(IMPORTE EN EUROS)

PARTIDA PRESUPUESTARIA	CRÉDITOS EXTRAORDINARIOS	SUPLEMENTOS DE CRÉDITO	AMPLIACIONES DE CRÉDITO	TRANSFERENCIAS DE CRÉDITO POSITIVAS	TRANSFERENCIAS DE CRÉDITO NEGATIVAS	INCORPORACIONES DE REMANENTES DE CRÉDITO	CRÉDITOS GENERADOS POR INGRESOS	BAJAS POR ANULACIÓN Y RETIFICACIÓN	OTRAS MODIFICACIONES	TOTAL MODIFICACIONES
2705-G/313A/461-FPA0090006	0,00	0,00	0,00	1.990.577,81	0,00	0,00	0,00	0,00	0,00	1.990.577,81
2705-G/313A/481	0,00	0,00	0,00	1.484.400,00	67.074,89	0,00	0,00	0,00	0,00	1.417.325,11
2707-G/313B/1	0,00	0,00	0,00	0,00	150.000,00	0,00	0,00	0,00	0,00	150.000,00-
2707-G/313B/21	0,00	0,00	0,00	4.800,00	0,00	0,00	0,00	0,00	0,00	4.800,00
2707-G/313B/22	0,00	0,00	0,00	9.000,00	0,00	0,00	0,00	0,00	0,00	9.000,00
2707-G/313B/22602	0,00	0,00	0,00	0,00	65.000,00	0,00	0,00	0,00	0,00	65.000,00-
2707-G/313B/24	0,00	0,00	0,00	0,00	13.800,00	0,00	0,00	0,00	0,00	13.800,00-
2707-G/313B/481-0000000575	0,00	0,00	0,00	0,00	0,00	575.985,82	0,00	0,00	0,00	575.985,82
2707-G/313B/481-0000002100	0,00	0,00	0,00	0,00	0,00	0,00	90.000,00	0,00	0,00	90.000,00
2707-G/313E/1	0,00	0,00	0,00	0,00	150.000,00	0,00	0,00	0,00	0,00	150.000,00-
2707-G/313E/1-FPA0001125	0,00	0,00	172.089,00	0,00	0,00	0,00	0,00	0,00	0,00	172.089,00
2707-G/313E/12009-FPA0001125	0,00	0,00	64.300,00	0,00	0,00	0,00	0,00	0,00	0,00	64.300,00
2707-G/313E/12109-FPA0001125	0,00	0,00	93.676,00	0,00	0,00	0,00	0,00	0,00	0,00	93.676,00
2707-G/313E/13009-FPA0001125	0,00	0,00	96.471,00	0,00	0,00	0,00	0,00	0,00	0,00	96.471,00
2707-G/313E/13109	0,00	0,00	0,00	2.570,00	0,00	0,00	0,00	0,00	0,00	2.570,00
2707-G/313E/13109-FPA0001125	0,00	0,00	43.526,00	0,00	0,00	0,00	0,00	0,00	0,00	43.526,00
2707-G/313E/151-FPA0001125	0,00	0,00	20.603,00	0,00	0,00	0,00	0,00	0,00	0,00	20.603,00
2707-G/313E/21	0,00	0,00	0,00	8.000,00	0,00	0,00	0,00	0,00	0,00	8.000,00
2707-G/313E/22	0,00	0,00	0,00	0,00	45.000,00	0,00	0,00	0,00	0,00	45.000,00-
2707-G/313E/23	0,00	0,00	0,00	0,00	3.000,00	0,00	0,00	0,00	0,00	3.000,00-
2707-G/313E/24	0,00	0,00	0,00	469.000,00	0,00	0,00	0,00	0,00	0,00	469.000,00
2707-G/313E/481	0,00	0,00	0,00	586.588,42	0,00	0,00	0,00	0,00	0,00	586.588,42
2707-G/313E/481-0000002100	0,00	0,00	0,00	0,00	0,00	0,00	910.000,00	0,00	0,00	910.000,00
2707-G/313E/6	0,00	0,00	0,00	0,00	191.277,35	0,00	0,00	0,00	0,00	191.277,35-
2708-G/313C/1	0,00	0,00	0,00	0,00	1.200.000,00	0,00	0,00	0,00	0,00	1.200.000,00-
2708-G/313C/1-FPA0001125	0,00	0,00	1.300.190,00	0,00	0,00	0,00	0,00	0,00	0,00	1.300.190,00
2708-G/313C/12009-FPA0001125	0,00	0,00	29.547,00	0,00	0,00	0,00	0,00	0,00	0,00	29.547,00
2708-G/313C/12109-FPA0001125	0,00	0,00	40.509,00	0,00	0,00	0,00	0,00	0,00	0,00	40.509,00
2708-G/313C/13009-FPA0001125	0,00	0,00	450.712,00	0,00	0,00	0,00	0,00	0,00	0,00	450.712,00

23.1.1.a.- MODIFICACIONES DE CRÉDITO

(IMPORTE EN EUROS)

PARTIDA PRESUPUESTARIA	CRÉDITOS EXTRAORDINARIOS	SUPLEMENTOS DE CRÉDITO	AMPLIACIONES DE CRÉDITO	TRANSFERENCIAS DE CRÉDITO POSITIVAS	TRANSFERENCIAS DE CRÉDITO NEGATIVAS	INCORPORACIONES DE REMANENTES DE CRÉDITO	CRÉDITOS GENERADOS POR INGRESOS	BAJAS POR ANULACIÓN Y RETIFICACIÓN	OTRAS MODIFICACIONES	TOTAL MODIFICACIONES
2708-G/313C/13109-FPA0001125	0,00	0,00	223.767,00	0,00	0,00	0,00	0,00	0,00	0,00	223.767,00
2708-G/313C/151-FPA0001125	0,00	0,00	4.970,00	0,00	0,00	0,00	0,00	0,00	0,00	4.970,00
2708-G/313C/20	0,00	0,00	0,00	15.500,00	15.500,00	0,00	0,00	0,00	0,00	0,00
2708-G/313C/21	0,00	0,00	0,00	84.700,00	84.700,00	0,00	0,00	0,00	0,00	0,00
2708-G/313C/22	0,00	0,00	0,00	1.287.800,00	752.973,88	0,00	0,00	0,00	0,00	534.826,12
2708-G/313C/22-0000002100	0,00	0,00	100.000,00	0,00	78.366,79	0,00	0,00	0,00	0,00	21.633,21
2708-G/313C/22-FPA0001125	0,00	0,00	188.910,00	0,00	0,00	0,00	0,00	0,00	0,00	188.910,00
2708-G/313C/23	0,00	0,00	0,00	0,00	5.400,00	0,00	0,00	0,00	0,00	5.400,00-
2708-G/313C/24	0,00	0,00	0,00	1.485.583,88	808.000,00	0,00	0,00	0,00	0,00	677.583,88
2708-G/313C/461	0,00	0,00	0,00	0,00	611.488,42	0,00	0,00	0,00	0,00	611.488,42-
2708-G/313C/481	0,00	0,00	0,00	1.000.000,00	17.410,00	0,00	0,00	0,00	0,00	982.590,00
2708-G/313C/6	0,00	0,00	0,00	0,00	117.000,00	0,00	0,00	0,00	0,00	117.000,00-
2708-G/313C/6-FPA0001125	0,00	0,00	3.053,98	0,00	0,00	0,00	0,00	0,00	0,00	3.053,98
2708-G/313C/6-FPA0090005	0,00	0,00	0,00	0,00	311.000,00	0,00	0,00	0,00	0,00	311.000,00-
2712-G/312A/1	0,00	0,00	0,00	30.000,00	100.000,00	0,00	0,00	0,00	0,00	70.000,00-
2712-G/312A/22602	0,00	0,00	0,00	13.226,00	0,00	0,00	0,00	0,00	0,00	13.226,00
2712-G/312A/23	0,00	0,00	0,00	277,35	0,00	0,00	0,00	0,00	0,00	277,35
2712-G/312A/480-0000000595	0,00	0,00	0,00	0,00	0,00	10.947.477,40	0,00	0,00	0,00	10.947.477,40
2712-G/312A/481	0,00	0,00	0,00	4.000.000,00	0,00	0,00	0,00	0,00	0,00	4.000.000,00
2712-G/312A/481-0000000563	0,00	0,00	0,00	0,00	0,00	0,00	500.000,00	0,00	0,00	500.000,00
2712-G/312A/481-0000002100	0,00	0,00	0,00	0,00	0,00	0,00	8.600.260,00	0,00	1.600,00	8.601.860,00
2712-G/312A/780-0000000595	0,00	0,00	0,00	0,00	0,00	622.000,00	0,00	0,00	0,00	622.000,00
2712-G/313F/781	0,00	0,00	0,00	0,00	500.000,00	0,00	0,00	0,00	0,00	500.000,00-
Total	485.272,48	0,00	1.551.056.794,20	549.651.406,47	549.651.406,47	185.581.601,96	844.622.923,82	0,00	109.992,41	2.581.856.584,87

Castilla-La Mancha

6.23.1.1.2. REMANENTES DE CRÉDITO

23.1.1.b.- REMANENTES DE CRÉDITO

Sección	04	CONSEJO CONSULTIVO DE CASTILLA-LA MANCHA
Órgano Gestor	0401	CONSEJO CONSULTIVO
Programa	112B	ALTO ASESORAMIENTO DE LA COMUNIDAD AUTÓNOMA

(IMPORTE EN EUROS)

CÓDIGO	Capítulo/Artículo	REMANENTES COMPROMETIDOS	REMANENTES NO COMPROMETIDOS	TOTAL
1	GASTOS DE PERSONAL	0,00	19.964,45	19.964,45
10	ALTOS CARGOS	0,00	1.478,26	1.478,26
11	PERSONAL EVENTUAL	0,00	1.812,10	1.812,10
12	FUNCIONARIOS (EXCEPTO DOCENTES Y DE INSTITUCIONES SANITARIAS)	0,00	32.026,66	32.026,66
13	LABORALES (EXCEPTO DE INSTITUCIONES SANITARIAS)	0,00	8.270,37	8.270,37
16	CUOTAS, PRESTACIONES Y GASTOS SOCIALES A CARGO DEL EMPLEADOR	0,00	23.622,94-	23.622,94-
2	GASTOS EN BIENES CORRIENTES Y SERVICIOS	9.102,37	78.109,86	87.212,23
20	ARRENDAMIENTOS Y CÁNONES	0,00	1.496,15	1.496,15
21	REPARACIONES, MANTENIMIENTO Y CONSERVACIÓN	0,00	10.439,08	10.439,08
22	MATERIALES, SUMINISTROS Y OTROS	9.102,37	62.809,97	71.912,34
23	INDEMNIZACIONES POR RAZÓN DE SERVICIO	0,00	3.364,66	3.364,66
	Total Operaciones Corrientes	9.102,37	98.074,31	107.176,68
6	INVERSIONES REALES	0,00	36.113,50	36.113,50
62	INVERSIÓN NUEVA ASOCIADA AL FUNCIONAMIENTO OPERATIVO DE LOS SERVICIOSPÚBLICOS	0,00	5.560,44	5.560,44
63	INVERSIÓN DE REPOSICIÓN ASOCIADA AL FUNCIONAMIENTO OPERATIVO DE LOSSERVICIOS PÚBLICOS	0,00	30.433,06	30.433,06
64	INVERSIÓN NUEVA DE CARÁCTER INMATERIAL	0,00	60,00	60,00
65	INVERSIÓN DE REPOSICIÓN DE CARÁCTER INMATERIAL	0,00	60,00	60,00
	Total Operaciones de Capital	0,00	36.113,50	36.113,50
	Total operaciones no financieras	9.102,37	134.187,81	143.290,18
8	ACTIVOS FINANCIEROS	0,00	11.000,00	11.000,00
82	CONCESIÓN DE PRÉSTAMOS	0,00	11.000,00	11.000,00
	Total Operaciones financieras	0,00	11.000,00	11.000,00
	Total Programa	9.102,37	145.187,81	154.290,18
	Total Órgano Gestor	9.102,37	145.187,81	154.290,18
	Total Sección	9.102,37	145.187,81	154.290,18

23.1.1.b.- REMANENTES DE CRÉDITO

Sección	06	DEUDA PÚBLICA
Órgano Gestor	0601	DEUDA PÚBLICA
Programa	011A	DEUDA PÚBLICA

(IMPORTE EN EUROS)

CÓDIGO	Capítulo/Artículo	REMANENTES COMPROMETIDOS	REMANENTES NO COMPROMETIDOS	TOTAL
3	GASTOS FINANCIEROS	0,00	11.932.869,62	11.932.869,62
30	DE DEUDA PÚBLICA	0,00	1.796.960,90	1.796.960,90
31	DE PRÉSTAMOS EN MONEDA NACIONAL	0,00	9.377.779,12	9.377.779,12
33	DE DEPÓSITOS, FIANZAS Y OTROS	0,00	758.129,60	758.129,60
	Total Operaciones Corrientes	0,00	11.932.869,62	11.932.869,62
	Total operaciones no financieras	0,00	11.932.869,62	11.932.869,62
9	PASIVOS FINANCIEROS	0,00	0,00	0,00
91	AMORTIZACIÓN DE PRÉSTAMOS EN MONEDA NACIONAL	0,00	0,00	0,00
	Total Operaciones financieras	0,00	0,00	0,00
	Total Programa	0,00	11.932.869,62	11.932.869,62
	Total Órgano Gestor	0,00	11.932.869,62	11.932.869,62
	Total Sección	0,00	11.932.869,62	11.932.869,62

23.1.1.b.- REMANENTES DE CRÉDITO

Sección	**07**	**CRÉDITOS CENTRALIZADOS**
Órgano Gestor	**0701**	**CRÉDITOS CENTRALIZADOS**
Programa	**633B**	**FONDO DE CONTINGENCIA DE EJECUCIÓN PRESUPUESTARIA**

(IMPORTE EN EUROS)

CÓDIGO	Capítulo/Artículo	REMANENTES COMPROMETIDOS	REMANENTES NO COMPROMETIDOS	TOTAL
5	FONDO DE CONTINGENCIA Y OTROS IMPREVISTOS	0,00	2.690.370,00	2.690.370,00
50	DOTACIÓN FONDO DE CONTINGENCIA Y OTROS IMPREVISTOS	0,00	2.690.370,00	2.690.370,00
	Total Operaciones Corrientes	0,00	2.690.370,00	2.690.370,00
	Total operaciones no financieras	0,00	2.690.370,00	2.690.370,00
	Total Programa	0,00	2.690.370,00	2.690.370,00
	Total Órgano Gestor	0,00	2.690.370,00	2.690.370,00
	Total Sección	0,00	2.690.370,00	2.690.370,00

23.1.1.b.- REMANENTES DE CRÉDITO

Sección	11	PRESIDENCIA DE LA JUNTA DE COMUNIDADES DE CASTILLA-LA MANCHA
Órgano Gestor	1101	PRESIDENCIA DE LA JUNTA DE COMUNIDADES DE CASTILLA-LA MANCHA
Programa	112A	DIRECCIÓN Y SERVICIOS GENERALES DE LA PRESIDENCIA

(IMPORTE EN EUROS)

CÓDIGO	Capítulo/Artículo	REMANENTES COMPROMETIDOS	REMANENTES NO COMPROMETIDOS	TOTAL
1	GASTOS DE PERSONAL	0,00	24,20	24,20
10	ALTOS CARGOS	0,00	12.845,84-	12.845,84-
11	PERSONAL EVENTUAL	0,00	6.610,52-	6.610,52-
12	FUNCIONARIOS (EXCEPTO DOCENTES Y DE INSTITUCIONES SANITARIAS)	0,00	39.474,68	39.474,68
16	CUOTAS, PRESTACIONES Y GASTOS SOCIALES A CARGO DEL EMPLEADOR	0,00	19.994,12-	19.994,12-
	Total Operaciones Corrientes	0,00	24,20	24,20
	Total operaciones no financieras	0,00	24,20	24,20
	Total Programa	0,00	24,20	24,20
	Total Órgano Gestor	0,00	24,20	24,20

23.1.1.b.- REMANENTES DE CRÉDITO

Sección	11	PRESIDENCIA DE LA JUNTA DE COMUNIDADES DE CASTILLA-LA MANCHA
Órgano Gestor	1102	VICEPRESIDENCIA DE LA JUNTA DE COMUNIDADES DE CASTILLA-LA MANCHA
Programa	112A	DIRECCIÓN Y SERVICIOS GENERALES DE LA PRESIDENCIA

(IMPORTE EN EUROS)

CÓDIGO	Capítulo/Artículo	REMANENTES COMPROMETIDOS	REMANENTES NO COMPROMETIDOS	TOTAL
1	GASTOS DE PERSONAL	0,00	25.549,70	25.549,70
10	ALTOS CARGOS	0,00	28.350,52-	28.350,52-
11	PERSONAL EVENTUAL	0,00	81.982,13-	81.982,13-
12	FUNCIONARIOS (EXCEPTO DOCENTES Y DE INSTITUCIONES SANITARIAS)	0,00	53.833,22-	53.833,22-
13	LABORALES (EXCEPTO DE INSTITUCIONES SANITARIAS)	0,00	15.171,84-	15.171,84-
16	CUOTAS, PRESTACIONES Y GASTOS SOCIALES A CARGO DEL EMPLEADOR	0,00	204.887,41	204.887,41
	Total Operaciones Corrientes	0,00	25.549,70	25.549,70
	Total operaciones no financieras	0,00	25.549,70	25.549,70
	Total Programa	0,00	25.549,70	25.549,70

23.1.1.b.- REMANENTES DE CRÉDITO

Sección	11	PRESIDENCIA DE LA JUNTA DE COMUNIDADES DE CASTILLA-LA MANCHA
Órgano Gestor	1102	VICEPRESIDENCIA DE LA JUNTA DE COMUNIDADES DE CASTILLA-LA MANCHA
Programa	126F	TRANSPARENCIA Y PARTICIPACIÓN

(IMPORTE EN EUROS)

CÓDIGO	Capítulo/Artículo	REMANENTES COMPROMETIDOS	REMANENTES NO COMPROMETIDOS	TOTAL
1	GASTOS DE PERSONAL	0,00	52,92	52,92
10	ALTOS CARGOS	0,00	8.903,54-	8.903,54-
12	FUNCIONARIOS (EXCEPTO DOCENTES Y DE INSTITUCIONES SANITARIAS)	0,00	4.522,13	4.522,13
16	CUOTAS, PRESTACIONES Y GASTOS SOCIALES A CARGO DEL EMPLEADOR	0,00	4.434,33	4.434,33
2	GASTOS EN BIENES CORRIENTES Y SERVICIOS	0,01	11.392,85	11.392,86
22	MATERIALES, SUMINISTROS Y OTROS	0,01	10.415,05	10.415,06
23	INDEMNIZACIONES POR RAZÓN DE SERVICIO	0,00	977,80	977,80
	Total Operaciones Corrientes	0,01	11.445,77	11.445,78
	Total operaciones no financieras	0,01	11.445,77	11.445,78
	Total Programa	0,01	11.445,77	11.445,78
	Total Órgano Gestor	0,01	36.995,47	36.995,48

23.1.1.b.- REMANENTES DE CRÉDITO

Sección	11	PRESIDENCIA DE LA JUNTA DE COMUNIDADES DE CASTILLA-LA MANCHA
Órgano Gestor	1104	SECRETARÍA GENERAL DE LA PRESIDENCIA
Programa	112A	DIRECCIÓN Y SERVICIOS GENERALES DE LA PRESIDENCIA

(IMPORTE EN EUROS)

CÓDIGO	Capítulo/Artículo	REMANENTES COMPROMETIDOS	REMANENTES NO COMPROMETIDOS	TOTAL
1	GASTOS DE PERSONAL	0,00	237,46	237,46
10	ALTOS CARGOS	0,00	174,42	174,42
11	PERSONAL EVENTUAL	0,00	119.148,64	119.148,64
12	FUNCIONARIOS (EXCEPTO DOCENTES Y DE INSTITUCIONES SANITARIAS)	0,00	105.916,44	105.916,44
13	LABORALES (EXCEPTO DE INSTITUCIONES SANITARIAS)	0,00	128.943,25-	128.943,25-
16	CUOTAS, PRESTACIONES Y GASTOS SOCIALES A CARGO DEL EMPLEADOR	0,00	96.058,79-	96.058,79-
2	GASTOS EN BIENES CORRIENTES Y SERVICIOS	153.627,03	119.486,94	273.113,97
20	ARRENDAMIENTOS Y CÁNONES	0,00	3.000,00	3.000,00
21	REPARACIONES, MANTENIMIENTO Y CONSERVACIÓN	50.156,81	26.459,11	76.615,92
22	MATERIALES, SUMINISTROS Y OTROS	103.470,22	82.163,84	185.634,06
23	INDEMNIZACIONES POR RAZÓN DE SERVICIO	0,00	7.863,99	7.863,99
4	TRANSFERENCIAS CORRIENTES	12.110,30	111.095,63	123.205,93
46	A CORPORACIONES LOCALES	0,00	3.000,00	3.000,00
48	A FAMILIAS E INSTITUCIONES SIN FIN DE LUCRO	12.110,30	108.095,63	120.205,93
	Total Operaciones Corrientes	165.737,33	230.820,03	396.557,36
6	INVERSIONES REALES	0,00	12.676,91	12.676,91
62	INVERSIÓN NUEVA ASOCIADA AL FUNCIONAMIENTO OPERATIVO DE LOS SERVICIOSPÚBLICOS	0,00	13,80-	13,80-
63	INVERSIÓN DE REPOSICIÓN ASOCIADA AL FUNCIONAMIENTO OPERATIVO DE LOSSERVICIOS PÚBLICOS	0,00	2.139,62	2.139,62
64	INVERSIÓN NUEVA DE CARÁCTER INMATERIAL	0,00	10.551,09	10.551,09
7	TRANSFERENCIAS DE CAPITAL	241.398,55	298.138,29	539.536,84
76	A CORPORACIONES LOCALES	179.434,80	205.540,89	384.975,69
78	A FAMILIAS E INSTITUCIONES SIN FIN DE LUCRO	61.963,75	92.597,40	154.561,15
	Total Operaciones de Capital	241.398,55	310.815,20	552.213,75
	Total operaciones no financieras	407.135,88	541.635,23	948.771,11
8	ACTIVOS FINANCIEROS	0,00	15.950,00	15.950,00
82	CONCESIÓN DE PRÉSTAMOS	0,00	15.950,00	15.950,00
	Total Operaciones financieras	0,00	15.950,00	15.950,00
	Total Programa	407.135,88	557.585,23	964.721,11
	Total Órgano Gestor	407.135,88	557.585,23	964.721,11

23.1.1.b.- REMANENTES DE CRÉDITO

Sección	11	PRESIDENCIA DE LA JUNTA DE COMUNIDADES DE CASTILLA-LA MANCHA
Órgano Gestor	1105	VICECONSEJERÍA DE RELACIONES INSTITUCIONALES
Programa	112A	DIRECCIÓN Y SERVICIOS GENERALES DE LA PRESIDENCIA

(IMPORTE EN EUROS)

CÓDIGO	Capítulo/Artículo	REMANENTES COMPROMETIDOS	REMANENTES NO COMPROMETIDOS	TOTAL
1	GASTOS DE PERSONAL	0,00	46,58	46,58
10	ALTOS CARGOS	0,00	80.631,92	80.631,92
12	FUNCIONARIOS (EXCEPTO DOCENTES Y DE INSTITUCIONES SANITARIAS)	0,00	74.921,92-	74.921,92-
16	CUOTAS, PRESTACIONES Y GASTOS SOCIALES A CARGO DEL EMPLEADOR	0,00	5.663,42-	5.663,42-
4	TRANSFERENCIAS CORRIENTES	0,00	41.673,50	41.673,50
48	A FAMILIAS E INSTITUCIONES SIN FIN DE LUCRO	0,00	41.673,50	41.673,50
	Total Operaciones Corrientes	0,00	41.720,08	41.720,08
	Total operaciones no financieras	0,00	41.720,08	41.720,08
	Total Programa	0,00	41.720,08	41.720,08

23.1.1.b.- REMANENTES DE CRÉDITO

Sección	11	PRESIDENCIA DE LA JUNTA DE COMUNIDADES DE CASTILLA-LA MANCHA
Órgano Gestor	1105	VICECONSEJERÍA DE RELACIONES INSTITUCIONALES
Programa	131A	COORDINACIÓN DE ASUNTOS EUROPEOS

(IMPORTE EN EUROS)

CÓDIGO	Capítulo/Artículo	REMANENTES COMPROMETIDOS	REMANENTES NO COMPROMETIDOS	TOTAL
1	GASTOS DE PERSONAL	0,00	73,32	73,32
10	ALTOS CARGOS	0,00	22.700,00	22.700,00
12	FUNCIONARIOS (EXCEPTO DOCENTES Y DE INSTITUCIONES SANITARIAS)	0,00	6.862,82-	6.862,82-
16	CUOTAS, PRESTACIONES Y GASTOS SOCIALES A CARGO DEL EMPLEADOR	0,00	15.763,86-	15.763,86-
2	GASTOS EN BIENES CORRIENTES Y SERVICIOS	45,58	12.924,72	12.970,30
20	ARRENDAMIENTOS Y CÁNONES	0,00	7.302,87	7.302,87
22	MATERIALES, SUMINISTROS Y OTROS	45,58	3.589,58	3.635,16
23	INDEMNIZACIONES POR RAZÓN DE SERVICIO	0,00	2.032,27	2.032,27
4	TRANSFERENCIAS CORRIENTES	245,23	1.805,48	2.050,71
48	A FAMILIAS E INSTITUCIONES SIN FIN DE LUCRO	245,23	1.805,48	2.050,71
	Total Operaciones Corrientes	290,81	14.803,52	15.094,33
	Total operaciones no financieras	290,81	14.803,52	15.094,33
	Total Programa	290,81	14.803,52	15.094,33
	Total Órgano Gestor	290,81	56.523,60	56.814,41

23.1.1.b.- REMANENTES DE CRÉDITO

Sección	11	PRESIDENCIA DE LA JUNTA DE COMUNIDADES DE CASTILLA-LA MANCHA
Órgano Gestor	1106	CONSEJERÍA DE IGUALDAD Y PORTAVOZ
Programa	112A	DIRECCIÓN Y SERVICIOS GENERALES DE LA PRESIDENCIA

(IMPORTE EN EUROS)

CÓDIGO	Capítulo/Artículo	REMANENTES COMPROMETIDOS	REMANENTES NO COMPROMETIDOS	TOTAL
2	GASTOS EN BIENES CORRIENTES Y SERVICIOS	8.189,29	28.304,52	36.493,81
22	MATERIALES, SUMINISTROS Y OTROS	8.189,29	28.304,52	36.493,81
4	TRANSFERENCIAS CORRIENTES	0,00	1.127.654,18	1.127.654,18
41	A ORGANISMOS AUTÓNOMOS DE LA JUNTA	0,00	1.127.654,18	1.127.654,18
	Total Operaciones Corrientes	8.189,29	1.155.958,70	1.164.147,99
7	TRANSFERENCIAS DE CAPITAL	0,00	28.300,00	28.300,00
71	A ORGANISMOS AUTÓNOMOS DE LA JUNTA	0,00	28.300,00	28.300,00
	Total Operaciones de Capital	0,00	28.300,00	28.300,00
	Total operaciones no financieras	8.189,29	1.184.258,70	1.192.447,99
	Total Programa	8.189,29	1.184.258,70	1.192.447,99

23.1.1.b.- REMANENTES DE CRÉDITO

Sección	11	PRESIDENCIA DE LA JUNTA DE COMUNIDADES DE CASTILLA-LA MANCHA
Órgano Gestor	1106	CONSEJERÍA DE IGUALDAD Y PORTAVOZ
Programa	126C	MEDIOS DE COMUNICACIÓN

(IMPORTE EN EUROS)

CÓDIGO	Capítulo/Artículo	REMANENTES COMPROMETIDOS	REMANENTES NO COMPROMETIDOS	TOTAL
1	GASTOS DE PERSONAL	0,00	64,78	64,78
10	ALTOS CARGOS	0,00	8.375,96	8.375,96
11	PERSONAL EVENTUAL	0,00	41.223,30	41.223,30
12	FUNCIONARIOS (EXCEPTO DOCENTES Y DE INSTITUCIONES SANITARIAS)	0,00	44.167,39-	44.167,39-
13	LABORALES (EXCEPTO DE INSTITUCIONES SANITARIAS)	0,00	390,64-	390,64-
16	CUOTAS, PRESTACIONES Y GASTOS SOCIALES A CARGO DEL EMPLEADOR	0,00	4.976,45-	4.976,45-
	Total Operaciones Corrientes	0,00	64,78	64,78
	Total operaciones no financieras	0,00	64,78	64,78
	Total Programa	0,00	64,78	64,78
	Total Órgano Gestor	8.189,29	1.184.323,48	1.192.512,77

23.1.1.b.- REMANENTES DE CRÉDITO

Sección	11	PRESIDENCIA DE LA JUNTA DE COMUNIDADES DE CASTILLA-LA MANCHA
Órgano Gestor	1107	DIRECCIÓN GENERAL DE PROMOCIÓN INSTITUCIONAL
Programa	112A	DIRECCIÓN Y SERVICIOS GENERALES DE LA PRESIDENCIA

(IMPORTE EN EUROS)

CÓDIGO	Capítulo/Artículo	REMANENTES COMPROMETIDOS	REMANENTES NO COMPROMETIDOS	TOTAL
1	GASTOS DE PERSONAL	0,00	26,24	26,24
10	ALTOS CARGOS	0,00	9.633,54-	9.633,54-
12	FUNCIONARIOS (EXCEPTO DOCENTES Y DE INSTITUCIONES SANITARIAS)	0,00	10.455,07	10.455,07
16	CUOTAS, PRESTACIONES Y GASTOS SOCIALES A CARGO DEL EMPLEADOR	0,00	795,29-	795,29-
	Total Operaciones Corrientes	0,00	26,24	26,24
	Total operaciones no financieras	0,00	26,24	26,24
	Total Programa	0,00	26,24	26,24
	Total Órgano Gestor	0,00	26,24	26,24

23.1.1.b.- REMANENTES DE CRÉDITO

Sección	11	PRESIDENCIA DE LA JUNTA DE COMUNIDADES DE CASTILLA-LA MANCHA
Órgano Gestor	1108	DIRECCIÓN GENERAL DE COORDINACIÓN Y PLANIFICACIÓN
Programa	112A	DIRECCIÓN Y SERVICIOS GENERALES DE LA PRESIDENCIA

(IMPORTE EN EUROS)

CÓDIGO	Capítulo/Artículo	REMANENTES COMPROMETIDOS	REMANENTES NO COMPROMETIDOS	TOTAL
1	GASTOS DE PERSONAL	0,00	21,91	21,91
10	ALTOS CARGOS	0,00	366,46	366,46
12	FUNCIONARIOS (EXCEPTO DOCENTES Y DE INSTITUCIONES SANITARIAS)	0,00	523,56	523,56
16	CUOTAS, PRESTACIONES Y GASTOS SOCIALES A CARGO DEL EMPLEADOR	0,00	868,11-	868,11-
4	TRANSFERENCIAS CORRIENTES	0,00	55.544,34	55.544,34
42	A EMPRESAS PÚBLICAS DE LA JUNTA Y OTROS ENTES PÚBLICOS	0,00	55.544,34	55.544,34
	Total Operaciones Corrientes	0,00	55.566,25	55.566,25
	Total operaciones no financieras	0,00	55.566,25	55.566,25
	Total Programa	0,00	55.566,25	55.566,25
	Total Órgano Gestor	0,00	55.566,25	55.566,25
	Total Sección	415.615,99	1.891.044,47	2.306.660,46

23.1.1.b.- REMANENTES DE CRÉDITO

Sección	15	HACIENDA Y ADMINISTRACIONES PÚBLICAS
Órgano Gestor	1502	SECRETARÍA GENERAL DE HACIENDA Y ADMINISTRACIONES PÚBLICAS
Programa	611A	DIRECCIÓN Y SERVICIOS GENERALES DE HACIENDA Y ADMINISTRACIONES PÚBLICAS

(IMPORTE EN EUROS)

CÓDIGO	Capítulo/Artículo	REMANENTES COMPROMETIDOS	REMANENTES NO COMPROMETIDOS	TOTAL
1	GASTOS DE PERSONAL	0,00	200.498,47	200.498,47
10	ALTOS CARGOS	0,00	49.883,92	49.883,92
11	PERSONAL EVENTUAL	0,00	69.367,50	69.367,50
12	FUNCIONARIOS (EXCEPTO DOCENTES Y DE INSTITUCIONES SANITARIAS)	0,00	482.306,79-	482.306,79-
13	LABORALES (EXCEPTO DE INSTITUCIONES SANITARIAS)	0,00	20.229,39	20.229,39
16	CUOTAS, PRESTACIONES Y GASTOS SOCIALES A CARGO DEL EMPLEADOR	0,00	543.324,45	543.324,45
2	GASTOS EN BIENES CORRIENTES Y SERVICIOS	299.007,24	359.764,14	658.771,38
20	ARRENDAMIENTOS Y CÁNONES	5.387,27	10.559,63	15.946,90
21	REPARACIONES, MANTENIMIENTO Y CONSERVACIÓN	26.057,98	113.984,35	140.042,33
22	MATERIALES, SUMINISTROS Y OTROS	267.561,99	218.860,25	486.422,24
23	INDEMNIZACIONES POR RAZÓN DE SERVICIO	0,00	16.359,91	16.359,91
3	GASTOS FINANCIEROS	43,13	0,00	43,13
33	DE DEPÓSITOS, FIANZAS Y OTROS	43,13	0,00	43,13
	Total Operaciones Corrientes	299.050,37	560.262,61	859.312,98
6	INVERSIONES REALES	43.516,15	112.863,20	156.379,35
62	INVERSIÓN NUEVA ASOCIADA AL FUNCIONAMIENTO OPERATIVO DE LOS SERVICIOSPÚBLICOS	27.070,89	259.174,83	286.245,72
63	INVERSIÓN DE REPOSICIÓN ASOCIADA AL FUNCIONAMIENTO OPERATIVO DE LOSSERVICIOS PÚBLICOS	16.445,26	146.311,63-	129.866,37-
	Total Operaciones de Capital	43.516,15	112.863,20	156.379,35
	Total operaciones no financieras	342.566,52	673.125,81	1.015.692,33
8	ACTIVOS FINANCIEROS	0,00	65.779,34	65.779,34
82	CONCESIÓN DE PRÉSTAMOS	0,00	65.779,34	65.779,34
	Total Operaciones financieras	0,00	65.779,34	65.779,34
	Total Programa	342.566,52	738.905,15	1.081.471,67
	Total Órgano Gestor	342.566,52	738.905,15	1.081.471,67

23.1.1.b.- REMANENTES DE CRÉDITO

Sección	15	HACIENDA Y ADMINISTRACIONES PÚBLICAS
Órgano Gestor	1503	VICECONSEJERÍA DE ADMINISTRACIÓN LOCAL Y COORDINACIÓN ADMINISTRATIVA
Programa	121C	RELACIÓN CON LAS CORPORACIONES LOCALES Y COORDINACIÓNADMINISTRATIVA

(IMPORTE EN EUROS)

CÓDIGO	Capítulo/Artículo	REMANENTES COMPROMETIDOS	REMANENTES NO COMPROMETIDOS	TOTAL
1	GASTOS DE PERSONAL	0,00	64.841,29	64.841,29
10	ALTOS CARGOS	0,00	174,42	174,42
12	FUNCIONARIOS (EXCEPTO DOCENTES Y DE INSTITUCIONES SANITARIAS)	0,00	65.399,99	65.399,99
13	LABORALES (EXCEPTO DE INSTITUCIONES SANITARIAS)	0,00	2.550,86	2.550,86
16	CUOTAS, PRESTACIONES Y GASTOS SOCIALES A CARGO DEL EMPLEADOR	0,00	3.283,98-	3.283,98-
2	GASTOS EN BIENES CORRIENTES Y SERVICIOS	0,00	14.213,97	14.213,97
22	MATERIALES, SUMINISTROS Y OTROS	0,00	0,00	0,00
23	INDEMNIZACIONES POR RAZÓN DE SERVICIO	0,00	14.213,97	14.213,97
	Total Operaciones Corrientes	0,00	79.055,26	79.055,26
7	TRANSFERENCIAS DE CAPITAL	493.349,49	798.650,51	1.292.000,00
76	A CORPORACIONES LOCALES	493.349,49	798.650,51	1.292.000,00
	Total Operaciones de Capital	493.349,49	798.650,51	1.292.000,00
	Total operaciones no financieras	493.349,49	877.705,77	1.371.055,26
	Total Programa	493.349,49	877.705,77	1.371.055,26

23.1.1.b.- REMANENTES DE CRÉDITO

Sección	**15**	**HACIENDA Y ADMINISTRACIONES PÚBLICAS**
Órgano Gestor	**1503**	**VICECONSEJERÍA DE ADMINISTRACIÓN LOCAL Y COORDINACIÓN ADMINISTRATIVA**
Programa	**126A**	**DIARIO OFICIAL**

(IMPORTE EN EUROS)

CÓDIGO	Capítulo/Artículo	REMANENTES COMPROMETIDOS	REMANENTES NO COMPROMETIDOS	TOTAL
1	GASTOS DE PERSONAL	0,00	13.388,84	13.388,84
12	FUNCIONARIOS (EXCEPTO DOCENTES Y DE INSTITUCIONES SANITARIAS)	0,00	23.631,94	23.631,94
16	CUOTAS, PRESTACIONES Y GASTOS SOCIALES A CARGO DEL EMPLEADOR	0,00	10.243,10-	10.243,10-
	Total Operaciones Corrientes	0,00	13.388,84	13.388,84
	Total operaciones no financieras	0,00	13.388,84	13.388,84
	Total Programa	0,00	13.388,84	13.388,84

23.1.1.b.- REMANENTES DE CRÉDITO

Sección	15	HACIENDA Y ADMINISTRACIONES PÚBLICAS
Órgano Gestor	1503	VICECONSEJERÍA DE ADMINISTRACIÓN LOCAL Y COORDINACIÓN ADMINISTRATIVA
Programa	126D	CALIDAD DE LOS SERVICIOS

(IMPORTE EN EUROS)

CÓDIGO	Capítulo/Artículo	REMANENTES COMPROMETIDOS	REMANENTES NO COMPROMETIDOS	TOTAL
1	GASTOS DE PERSONAL	0,00	163.832,76	163.832,76
12	FUNCIONARIOS (EXCEPTO DOCENTES Y DE INSTITUCIONES SANITARIAS)	0,00	176.890,97	176.890,97
16	CUOTAS, PRESTACIONES Y GASTOS SOCIALES A CARGO DEL EMPLEADOR	0,00	13.058,21-	13.058,21-
2	GASTOS EN BIENES CORRIENTES Y SERVICIOS	11.207,32	36.503,51	47.710,83
22	MATERIALES, SUMINISTROS Y OTROS	11.207,32	36.503,51	47.710,83
	Total Operaciones Corrientes	11.207,32	200.336,27	211.543,59
	Total operaciones no financieras	11.207,32	200.336,27	211.543,59
	Total Programa	11.207,32	200.336,27	211.543,59

23.1.1.b.- REMANENTES DE CRÉDITO

Sección	**15**	**HACIENDA Y ADMINISTRACIONES PÚBLICAS**
Órgano Gestor	**1503**	**VICECONSEJERÍA DE ADMINISTRACIÓN LOCAL Y COORDINACIÓN ADMINISTRATIVA**
Programa	**461A**	**ELECCIONES**

(IMPORTE EN EUROS)

CÓDIGO	Capítulo/Artículo	REMANENTES COMPROMETIDOS	REMANENTES NO COMPROMETIDOS	TOTAL
4	TRANSFERENCIAS CORRIENTES	0,00	262.240,39	262.240,39
48	A FAMILIAS E INSTITUCIONES SIN FIN DE LUCRO	0,00	262.240,39	262.240,39
	Total Operaciones Corrientes	0,00	262.240,39	262.240,39
	Total operaciones no financieras	0,00	262.240,39	262.240,39
	Total Programa	0,00	262.240,39	262.240,39
	Total Órgano Gestor	504.556,81	1.353.671,27	1.858.228,08

23.1.1.b.- REMANENTES DE CRÉDITO

Sección	15	HACIENDA Y ADMINISTRACIONES PÚBLICAS
Órgano Gestor	1504	DIRECCIÓN GENERAL DE PRESUPUESTOS
Programa	612B	PROGRAMACIÓN Y CONTROL PRESUPUESTARIO

(IMPORTE EN EUROS)

CÓDIGO	Capítulo/Artículo	REMANENTES COMPROMETIDOS	REMANENTES NO COMPROMETIDOS	TOTAL
1	GASTOS DE PERSONAL	0,00	22.207,33	22.207,33
10	ALTOS CARGOS	0,00	174,42	174,42
12	FUNCIONARIOS (EXCEPTO DOCENTES Y DE INSTITUCIONES SANITARIAS)	0,00	25.978,10	25.978,10
16	CUOTAS, PRESTACIONES Y GASTOS SOCIALES A CARGO DEL EMPLEADOR	0,00	3.945,19-	3.945,19-
2	GASTOS EN BIENES CORRIENTES Y SERVICIOS	0,00	6.000,00	6.000,00
22	MATERIALES, SUMINISTROS Y OTROS	0,00	6.000,00	6.000,00
	Total Operaciones Corrientes	0,00	28.207,33	28.207,33
	Total operaciones no financieras	0,00	28.207,33	28.207,33
	Total Programa	0,00	28.207,33	28.207,33

23.1.1.b.- REMANENTES DE CRÉDITO

Sección	**15**	**HACIENDA Y ADMINISTRACIONES PÚBLICAS**
Órgano Gestor	**1504**	**DIRECCIÓN GENERAL DE PRESUPUESTOS**
Programa	**633A**	**IMPREVISTOS Y FUNCIONES NO CLASIFICADAS**

(IMPORTE EN EUROS)

CÓDIGO	Capítulo/Artículo	REMANENTES COMPROMETIDOS	REMANENTES NO COMPROMETIDOS	TOTAL
5	FONDO DE CONTINGENCIA Y OTROS IMPREVISTOS	0,00	4.293.123,78	4.293.123,78
52	OTROS IMPREVISTOS	0,00	4.293.123,78	4.293.123,78
	Total Operaciones Corrientes	0,00	4.293.123,78	4.293.123,78
	Total operaciones no financieras	0,00	4.293.123,78	4.293.123,78
	Total Programa	0,00	4.293.123,78	4.293.123,78
	Total Órgano Gestor	0,00	4.321.331,11	4.321.331,11

23.1.1.b.- REMANENTES DE CRÉDITO

Sección	15	HACIENDA Y ADMINISTRACIONES PÚBLICAS
Órgano Gestor	1505	INTERVENCIÓN GENERAL
Programa	612C	CONTROL INTERNO Y CONTABILIDAD PÚBLICA

(IMPORTE EN EUROS)

CÓDIGO	Capítulo/Artículo	REMANENTES COMPROMETIDOS	REMANENTES NO COMPROMETIDOS	TOTAL
1	GASTOS DE PERSONAL	0,00	2.539,78	2.539,78
10	ALTOS CARGOS	0,00	1.883,90	1.883,90
12	FUNCIONARIOS (EXCEPTO DOCENTES Y DE INSTITUCIONES SANITARIAS)	0,00	25.569,81-	25.569,81-
16	CUOTAS, PRESTACIONES Y GASTOS SOCIALES A CARGO DEL EMPLEADOR	0,00	26.225,69	26.225,69
2	GASTOS EN BIENES CORRIENTES Y SERVICIOS	18.712,15	191.873,10	210.585,25
22	MATERIALES, SUMINISTROS Y OTROS	18.712,15	191.873,10	210.585,25
	Total Operaciones Corrientes	18.712,15	194.412,88	213.125,03
	Total operaciones no financieras	18.712,15	194.412,88	213.125,03
	Total Programa	18.712,15	194.412,88	213.125,03
	Total Órgano Gestor	18.712,15	194.412,88	213.125,03

23.1.1.b.- REMANENTES DE CRÉDITO

Sección	15	HACIENDA Y ADMINISTRACIONES PÚBLICAS
Órgano Gestor	1506	DIRECCIÓN GENERAL DE TRIBUTOS Y ORDENACIÓN DEL JUEGO
Programa	126E	ORDENACIÓN DEL JUEGO

(IMPORTE EN EUROS)

CÓDIGO	Capítulo/Artículo	REMANENTES COMPROMETIDOS	REMANENTES NO COMPROMETIDOS	TOTAL
1	GASTOS DE PERSONAL	0,00	5.772,60	5.772,60
12	FUNCIONARIOS (EXCEPTO DOCENTES Y DE INSTITUCIONES SANITARIAS)	0,00	14.974,37	14.974,37
16	CUOTAS, PRESTACIONES Y GASTOS SOCIALES A CARGO DEL EMPLEADOR	0,00	9.201,77-	9.201,77-
	Total Operaciones Corrientes	0,00	5.772,60	5.772,60
	Total operaciones no financieras	0,00	5.772,60	5.772,60
	Total Programa	0,00	5.772,60	5.772,60

23.1.1.b.- REMANENTES DE CRÉDITO

Sección	15	HACIENDA Y ADMINISTRACIONES PÚBLICAS
Órgano Gestor	1506	DIRECCIÓN GENERAL DE TRIBUTOS Y ORDENACIÓN DEL JUEGO
Programa	613A	GESTIÓN TRIBUTARIA

(IMPORTE EN EUROS)

CÓDIGO	Capítulo/Artículo	REMANENTES COMPROMETIDOS	REMANENTES NO COMPROMETIDOS	TOTAL
1	GASTOS DE PERSONAL	0,00	29.881,21	29.881,21
10	ALTOS CARGOS	0,00	366,46	366,46
12	FUNCIONARIOS (EXCEPTO DOCENTES Y DE INSTITUCIONES SANITARIAS)	0,00	97.751,89	97.751,89
16	CUOTAS, PRESTACIONES Y GASTOS SOCIALES A CARGO DEL EMPLEADOR	0,00	68.237,14-	68.237,14-
2	GASTOS EN BIENES CORRIENTES Y SERVICIOS	44.900,04	150.203,53	195.103,57
21	REPARACIONES, MANTENIMIENTO Y CONSERVACIÓN	2.139,65	7.860,35	10.000,00
22	MATERIALES, SUMINISTROS Y OTROS	42.760,39	142.343,18	185.103,57
	Total Operaciones Corrientes	44.900,04	180.084,74	224.984,78
	Total operaciones no financieras	44.900,04	180.084,74	224.984,78
	Total Programa	44.900,04	180.084,74	224.984,78
	Total Órgano Gestor	44.900,04	185.857,34	230.757,38

23.1.1.b.- REMANENTES DE CRÉDITO

Sección	15	HACIENDA Y ADMINISTRACIONES PÚBLICAS
Órgano Gestor	1507	DIRECCIÓN GENERAL DE POLÍTICA FINANCIERA, TESORERÍA Y FONDOSCOMUNITARIOS
Programa	612E	ECONOMÍA Y GESTIÓN DE FONDOS EUROPEOS

(IMPORTE EN EUROS)

CÓDIGO	Capítulo/Artículo	REMANENTES COMPROMETIDOS	REMANENTES NO COMPROMETIDOS	TOTAL
1	GASTOS DE PERSONAL	0,00	35.072,72	35.072,72
12	FUNCIONARIOS (EXCEPTO DOCENTES Y DE INSTITUCIONES SANITARIAS)	0,00	40.037,52	40.037,52
16	CUOTAS, PRESTACIONES Y GASTOS SOCIALES A CARGO DEL EMPLEADOR	0,00	4.964,80-	4.964,80-
2	GASTOS EN BIENES CORRIENTES Y SERVICIOS	15.125,01	281.760,72	296.885,73
22	MATERIALES, SUMINISTROS Y OTROS	15.125,01	280.157,92	295.282,93
23	INDEMNIZACIONES POR RAZÓN DE SERVICIO	0,00	1.602,80	1.602,80
	Total Operaciones Corrientes	15.125,01	316.833,44	331.958,45
	Total operaciones no financieras	15.125,01	316.833,44	331.958,45
	Total Programa	15.125,01	316.833,44	331.958,45

23.1.1.b.- REMANENTES DE CRÉDITO

Sección	15	HACIENDA Y ADMINISTRACIONES PÚBLICAS
Órgano Gestor	1507	DIRECCIÓN GENERAL DE POLÍTICA FINANCIERA, TESORERÍA Y FONDOSCOMUNITARIOS
Programa	631A	GESTIÓN FINANCIERA

(IMPORTE EN EUROS)

CÓDIGO	Capítulo/Artículo	REMANENTES COMPROMETIDOS	REMANENTES NO COMPROMETIDOS	TOTAL
1	GASTOS DE PERSONAL	0,00	6.384,46	6.384,46
10	ALTOS CARGOS	0,00	1.743,92-	1.743,92-
12	FUNCIONARIOS (EXCEPTO DOCENTES Y DE INSTITUCIONES SANITARIAS)	0,00	32.154,44	32.154,44
16	CUOTAS, PRESTACIONES Y GASTOS SOCIALES A CARGO DEL EMPLEADOR	0,00	24.026,06-	24.026,06-
2	GASTOS EN BIENES CORRIENTES Y SERVICIOS	0,00	4.132,95	4.132,95
22	MATERIALES, SUMINISTROS Y OTROS	0,00	4.132,95	4.132,95
	Total Operaciones Corrientes	0,00	10.517,41	10.517,41
	Total operaciones no financieras	0,00	10.517,41	10.517,41
	Total Programa	0,00	10.517,41	10.517,41
	Total Órgano Gestor	15.125,01	327.350,85	342.475,86

23.1.1.b.- REMANENTES DE CRÉDITO

Sección	15	HACIENDA Y ADMINISTRACIONES PÚBLICAS
Órgano Gestor	1508	DIRECCIÓN GENERAL DE LA FUNCIÓN PÚBLICA
Programa	121B	ADMINISTRACIÓN DE LA FUNCIÓN PÚBLICA

(IMPORTE EN EUROS)

CÓDIGO	Capítulo/Artículo	REMANENTES COMPROMETIDOS	REMANENTES NO COMPROMETIDOS	TOTAL
1	GASTOS DE PERSONAL	0,00	148.956,18	148.956,18
10	ALTOS CARGOS	0,00	174,42	174,42
12	FUNCIONARIOS (EXCEPTO DOCENTES Y DE INSTITUCIONES SANITARIAS)	0,00	251.338,94	251.338,94
16	CUOTAS, PRESTACIONES Y GASTOS SOCIALES A CARGO DEL EMPLEADOR	0,00	102.557,18-	102.557,18-
2	GASTOS EN BIENES CORRIENTES Y SERVICIOS	0,10	20.383,14	20.383,24
22	MATERIALES, SUMINISTROS Y OTROS	0,10	20.383,14	20.383,24
	Total Operaciones Corrientes	0,10	169.339,32	169.339,42
	Total operaciones no financieras	0,10	169.339,32	169.339,42
	Total Programa	0,10	169.339,32	169.339,42

23.1.1.b.- REMANENTES DE CRÉDITO

Sección	15	HACIENDA Y ADMINISTRACIONES PÚBLICAS
Órgano Gestor	1508	DIRECCIÓN GENERAL DE LA FUNCIÓN PÚBLICA
Programa	121D	SELECCIÓN Y FORMACIÓN DEL PERSONAL DE LA ADMINISTRACIÓN REGIONAL

(IMPORTE EN EUROS)

CÓDIGO	Capítulo/Artículo	REMANENTES COMPROMETIDOS	REMANENTES NO COMPROMETIDOS	TOTAL
1	GASTOS DE PERSONAL	23.083,00	455.633,28	478.716,28
12	FUNCIONARIOS (EXCEPTO DOCENTES Y DE INSTITUCIONES SANITARIAS)	0,00	60.224,18	60.224,18
13	LABORALES (EXCEPTO DE INSTITUCIONES SANITARIAS)	0,00	33,16-	33,16-
16	CUOTAS, PRESTACIONES Y GASTOS SOCIALES A CARGO DEL EMPLEADOR	23.083,00	395.442,26	418.525,26
2	GASTOS EN BIENES CORRIENTES Y SERVICIOS	90,00	866.031,25	866.121,25
22	MATERIALES, SUMINISTROS Y OTROS	90,00	260.803,33	260.893,33
23	INDEMNIZACIONES POR RAZÓN DE SERVICIO	0,00	605.227,92	605.227,92
4	TRANSFERENCIAS CORRIENTES	0,00	231.916,05	231.916,05
46	A CORPORACIONES LOCALES	0,00	139.728,95	139.728,95
48	A FAMILIAS E INSTITUCIONES SIN FIN DE LUCRO	0,00	92.187,10	92.187,10
	Total Operaciones Corrientes	23.173,00	1.553.580,58	1.576.753,58
	Total operaciones no financieras	23.173,00	1.553.580,58	1.576.753,58
	Total Programa	23.173,00	1.553.580,58	1.576.753,58
	Total Órgano Gestor	23.173,10	1.722.919,90	1.746.093,00

23.1.1.b.- REMANENTES DE CRÉDITO

Sección	15	HACIENDA Y ADMINISTRACIONES PÚBLICAS
Órgano Gestor	1509	DIRECCIÓN GENERAL DE PROTECCIÓN CIUDADANA
Programa	221A	PROTECCIÓN CIUDADANA

(IMPORTE EN EUROS)

CÓDIGO	Capítulo/Artículo	REMANENTES COMPROMETIDOS	REMANENTES NO COMPROMETIDOS	TOTAL
1	GASTOS DE PERSONAL	0,00	40.763,74	40.763,74
10	ALTOS CARGOS	0,00	366,46	366,46
12	FUNCIONARIOS (EXCEPTO DOCENTES Y DE INSTITUCIONES SANITARIAS)	0,00	66.035,58	66.035,58
13	LABORALES (EXCEPTO DE INSTITUCIONES SANITARIAS)	0,00	19.530,00	19.530,00
15	INCENTIVOS AL RENDIMIENTO	0,00	16.551,62	16.551,62
16	CUOTAS, PRESTACIONES Y GASTOS SOCIALES A CARGO DEL EMPLEADOR	0,00	61.719,92-	61.719,92-
2	GASTOS EN BIENES CORRIENTES Y SERVICIOS	134.161,54	845.614,56	979.776,10
20	ARRENDAMIENTOS Y CÁNONES	7,98	15.130,50	15.138,48
21	REPARACIONES, MANTENIMIENTO Y CONSERVACIÓN	0,00	3.175,18	3.175,18
22	MATERIALES, SUMINISTROS Y OTROS	134.153,56	819.908,11	954.061,67
23	INDEMNIZACIONES POR RAZÓN DE SERVICIO	0,00	7.400,77	7.400,77
4	TRANSFERENCIAS CORRIENTES	6.651,75	7.299,19	13.950,94
46	A CORPORACIONES LOCALES	6.651,75	7.299,19	13.950,94
	Total Operaciones Corrientes	140.813,29	893.677,49	1.034.490,78
6	INVERSIONES REALES	41.861,81	69.302,83	111.164,64
62	INVERSIÓN NUEVA ASOCIADA AL FUNCIONAMIENTO OPERATIVO DE LOS SERVICIOSPÚBLICOS	3.652,51	11.100,71-	7.448,20-
63	INVERSIÓN DE REPOSICIÓN ASOCIADA AL FUNCIONAMIENTO OPERATIVO DE LOSSERVICIOS PÚBLICOS	4.670,67	80.403,54	85.074,21
64	INVERSIÓN NUEVA DE CARÁCTER INMATERIAL	33.538,63	0,00	33.538,63
7	TRANSFERENCIAS DE CAPITAL	67.500,03	4.662,34	72.162,37
76	A CORPORACIONES LOCALES	67.500,03	4.662,34	72.162,37
	Total Operaciones de Capital	109.361,84	73.965,17	183.327,01
	Total operaciones no financieras	250.175,13	967.642,66	1.217.817,79
	Total Programa	250.175,13	967.642,66	1.217.817,79
	Total Órgano Gestor	250.175,13	967.642,66	1.217.817,79

23.1.1.b.- REMANENTES DE CRÉDITO

Sección	15	HACIENDA Y ADMINISTRACIONES PÚBLICAS
Órgano Gestor	1510	DIRECCIÓN GENERAL DE PATRIMONIO Y CONTRATACIÓN
Programa	612D	ADMINISTRACIÓN DEL PATRIMONIO

(IMPORTE EN EUROS)

CÓDIGO	Capítulo/Artículo	REMANENTES COMPROMETIDOS	REMANENTES NO COMPROMETIDOS	TOTAL
1	GASTOS DE PERSONAL	0,00	136.998,38-	136.998,38-
10	ALTOS CARGOS	0,00	1.247.405,19	1.247.405,19
12	FUNCIONARIOS (EXCEPTO DOCENTES Y DE INSTITUCIONES SANITARIAS)	0,00	113.959,02	113.959,02
13	LABORALES (EXCEPTO DE INSTITUCIONES SANITARIAS)	0,00	450.474,43-	450.474,43-
16	CUOTAS, PRESTACIONES Y GASTOS SOCIALES A CARGO DEL EMPLEADOR	0,00	1.047.888,16-	1.047.888,16-
2	GASTOS EN BIENES CORRIENTES Y SERVICIOS	311.095,68	193.885,71	504.981,39
21	REPARACIONES, MANTENIMIENTO Y CONSERVACIÓN	21.841,09	13.268,14	35.109,23
22	MATERIALES, SUMINISTROS Y OTROS	289.254,59	131.539,95	420.794,54
23	INDEMNIZACIONES POR RAZÓN DE SERVICIO	0,00	49.077,62	49.077,62
	Total Operaciones Corrientes	311.095,68	56.887,33	367.983,01
6	INVERSIONES REALES	372,29	773.488,64	773.860,93
63	INVERSIÓN DE REPOSICIÓN ASOCIADA AL FUNCIONAMIENTO OPERATIVO DE LOSSERVICIOS PÚBLICOS	372,29	773.488,64	773.860,93
	Total Operaciones de Capital	372,29	773.488,64	773.860,93
	Total operaciones no financieras	311.467,97	830.375,97	1.141.843,94
	Total Programa	311.467,97	830.375,97	1.141.843,94

23.1.1.b.- REMANENTES DE CRÉDITO

Sección	15	HACIENDA Y ADMINISTRACIONES PÚBLICAS
Órgano Gestor	1510	DIRECCIÓN GENERAL DE PATRIMONIO Y CONTRATACIÓN
Programa	612F	CONTRATACIÓN CENTRALIZADA

(IMPORTE EN EUROS)

CÓDIGO	Capítulo/Artículo	REMANENTES COMPROMETIDOS	REMANENTES NO COMPROMETIDOS	TOTAL
1	GASTOS DE PERSONAL	0,00	15.534,58-	15.534,58-
12	FUNCIONARIOS (EXCEPTO DOCENTES Y DE INSTITUCIONES SANITARIAS)	0,00	18.943,86-	18.943,86-
13	LABORALES (EXCEPTO DE INSTITUCIONES SANITARIAS)	0,00	18.835,33-	18.835,33-
16	CUOTAS, PRESTACIONES Y GASTOS SOCIALES A CARGO DEL EMPLEADOR	0,00	22.244,61	22.244,61
	Total Operaciones Corrientes	0,00	15.534,58-	15.534,58-
	Total operaciones no financieras	0,00	15.534,58-	15.534,58-
	Total Programa	0,00	15.534,58-	15.534,58-
	Total Órgano Gestor	311.467,97	814.841,39	1.126.309,36

23.1.1.b.- REMANENTES DE CRÉDITO

Sección	15	HACIENDA Y ADMINISTRACIONES PÚBLICAS
Órgano Gestor	1511	DIRECCIÓN GENERAL DE ADMINISTRACIÓN DIGITAL
Programa	521B	DESARROLLO DE LA SOCIEDAD DE LA INFORMACIÓN

(IMPORTE EN EUROS)

CÓDIGO	Capítulo/Artículo	REMANENTES COMPROMETIDOS	REMANENTES NO COMPROMETIDOS	TOTAL
1	GASTOS DE PERSONAL	0,00	88.547,38	88.547,38
10	ALTOS CARGOS	0,00	366,46	366,46
12	FUNCIONARIOS (EXCEPTO DOCENTES Y DE INSTITUCIONES SANITARIAS)	0,00	181.571,61	181.571,61
13	LABORALES (EXCEPTO DE INSTITUCIONES SANITARIAS)	0,00	9.011,33-	9.011,33-
16	CUOTAS, PRESTACIONES Y GASTOS SOCIALES A CARGO DEL EMPLEADOR	0,00	84.379,36-	84.379,36-
2	GASTOS EN BIENES CORRIENTES Y SERVICIOS	191.586,18	2.099.235,59	2.290.821,77
21	REPARACIONES, MANTENIMIENTO Y CONSERVACIÓN	6.759,56	24.015,80	30.775,36
22	MATERIALES, SUMINISTROS Y OTROS	184.826,62	2.075.219,79	2.260.046,41
	Total Operaciones Corrientes	191.586,18	2.187.782,97	2.379.369,15
6	INVERSIONES REALES	570.201,83	1.492.137,28	2.062.339,11
62	INVERSIÓN NUEVA ASOCIADA AL FUNCIONAMIENTO OPERATIVO DE LOS SERVICIOSPÚBLICOS	69.125,89	465.009,47-	395.883,58-
63	INVERSIÓN DE REPOSICIÓN ASOCIADA AL FUNCIONAMIENTO OPERATIVO DE LOSSERVICIOS PÚBLICOS	9.036,28	1.495.431,78-	1.486.395,50-
64	INVERSIÓN NUEVA DE CARÁCTER INMATERIAL	492.039,66	3.521.843,85	4.013.883,51
65	INVERSIÓN DE REPOSICIÓN DE CARÁCTER INMATERIAL	0,00	69.265,32-	69.265,32-
	Total Operaciones de Capital	570.201,83	1.492.137,28	2.062.339,11
	Total operaciones no financieras	761.788,01	3.679.920,25	4.441.708,26
	Total Programa	761.788,01	3.679.920,25	4.441.708,26
	Total Órgano Gestor	761.788,01	3.679.920,25	4.441.708,26
	Total Sección	2.272.464,74	14.306.852,80	16.579.317,54

23.1.1.b.- REMANENTES DE CRÉDITO

Sección	17	FOMENTO
Órgano Gestor	1702	SECRETARÍA GENERAL DE FOMENTO
Programa	511A	DIRECCIÓN Y SERVICIOS GENERALES DE FOMENTO

(IMPORTE EN EUROS)

CÓDIGO	Capítulo/Artículo	REMANENTES COMPROMETIDOS	REMANENTES NO COMPROMETIDOS	TOTAL
1	GASTOS DE PERSONAL	0,00	147.979,68	147.979,68
10	ALTOS CARGOS	0,00	284.476,31-	284.476,31-
11	PERSONAL EVENTUAL	0,00	15.475,77	15.475,77
12	FUNCIONARIOS (EXCEPTO DOCENTES Y DE INSTITUCIONES SANITARIAS)	0,00	740.166,66	740.166,66
13	LABORALES (EXCEPTO DE INSTITUCIONES SANITARIAS)	0,00	387.359,90	387.359,90
16	CUOTAS, PRESTACIONES Y GASTOS SOCIALES A CARGO DEL EMPLEADOR	0,00	710.546,34-	710.546,34-
2	GASTOS EN BIENES CORRIENTES Y SERVICIOS	274.679,55	947.898,48	1.222.578,03
20	ARRENDAMIENTOS Y CÁNONES	6.818,36	33.265,88	40.084,24
21	REPARACIONES, MANTENIMIENTO Y CONSERVACIÓN	63.347,62	81.676,52	145.024,14
22	MATERIALES, SUMINISTROS Y OTROS	204.513,57	807.621,16	1.012.134,73
23	INDEMNIZACIONES POR RAZÓN DE SERVICIO	0,00	25.334,92	25.334,92
	Total Operaciones Corrientes	274.679,55	1.095.878,16	1.370.557,71
6	INVERSIONES REALES	21.775,16	16.040,94	37.816,10
62	INVERSIÓN NUEVA ASOCIADA AL FUNCIONAMIENTO OPERATIVO DE LOS SERVICIOSPÚBLICOS	0,00	2.192,26-	2.192,26-
63	INVERSIÓN DE REPOSICIÓN ASOCIADA AL FUNCIONAMIENTO OPERATIVO DE LOSSERVICIOS PÚBLICOS	21.775,16	18.233,20	40.008,36
	Total Operaciones de Capital	21.775,16	16.040,94	37.816,10
	Total operaciones no financieras	296.454,71	1.111.919,10	1.408.373,81
8	ACTIVOS FINANCIEROS	0,00	163.080,00	163.080,00
82	CONCESIÓN DE PRÉSTAMOS	0,00	163.080,00	163.080,00
	Total Operaciones financieras	0,00	163.080,00	163.080,00
	Total Programa	296.454,71	1.274.999,10	1.571.453,81

23.1.1.b.- REMANENTES DE CRÉDITO

Sección	**17**	**FOMENTO**
Órgano Gestor	**1702**	**SECRETARÍA GENERAL DE FOMENTO**
Programa	**541I**	**CARTOGRAFÍA**

(IMPORTE EN EUROS)

CÓDIGO	Capítulo/Artículo	REMANENTES COMPROMETIDOS	REMANENTES NO COMPROMETIDOS	TOTAL
1	GASTOS DE PERSONAL	0,00	65.727,22	65.727,22
12	FUNCIONARIOS (EXCEPTO DOCENTES Y DE INSTITUCIONES SANITARIAS)	0,00	53.690,84	53.690,84
16	CUOTAS, PRESTACIONES Y GASTOS SOCIALES A CARGO DEL EMPLEADOR	0,00	12.036,38	12.036,38
2	GASTOS EN BIENES CORRIENTES Y SERVICIOS	0,00	13.401,77	13.401,77
22	MATERIALES, SUMINISTROS Y OTROS	0,00	13.401,77	13.401,77
	Total Operaciones Corrientes	0,00	79.128,99	79.128,99
6	INVERSIONES REALES	0,00	43.296,66	43.296,66
62	INVERSIÓN NUEVA ASOCIADA AL FUNCIONAMIENTO OPERATIVO DE LOS SERVICIOSPÚBLICOS	0,00	42.478,63-	42.478,63-
64	INVERSIÓN NUEVA DE CARÁCTER INMATERIAL	0,00	85.775,29	85.775,29
	Total Operaciones de Capital	0,00	43.296,66	43.296,66
	Total operaciones no financieras	0,00	122.425,65	122.425,65
	Total Programa	0,00	122.425,65	122.425,65
	Total Órgano Gestor	296.454,71	1.397.424,75	1.693.879,46

23.1.1.b.- REMANENTES DE CRÉDITO

Sección	17	FOMENTO
Órgano Gestor	1703	DIRECCIÓN GENERAL DE CARRETERAS
Programa	513A	CREACIÓN DE INFRAESTRUCTURAS DE CARRETERAS

(IMPORTE EN EUROS)

CÓDIGO	Capítulo/Artículo	REMANENTES COMPROMETIDOS	REMANENTES NO COMPROMETIDOS	TOTAL
1	GASTOS DE PERSONAL	0,00	74.043,89	74.043,89
10	ALTOS CARGOS	0,00	366,46	366,46
12	FUNCIONARIOS (EXCEPTO DOCENTES Y DE INSTITUCIONES SANITARIAS)	0,00	78.716,36	78.716,36
16	CUOTAS, PRESTACIONES Y GASTOS SOCIALES A CARGO DEL EMPLEADOR	0,00	5.038,93-	5.038,93-
4	TRANSFERENCIAS CORRIENTES	0,00	1,41	1,41
48	A FAMILIAS E INSTITUCIONES SIN FIN DE LUCRO	0,00	1,41	1,41
	Total Operaciones Corrientes	0,00	74.045,30	74.045,30
6	INVERSIONES REALES	50.249,29	156.801,28	207.050,57
60	INVERSIÓN NUEVA EN BIENES DESTINADOS AL USO GENERAL (Infraestructuras,bienes naturales y bienes del patrimonio histórico, artístico ycultural)	50.249,29	146.230,58	196.479,87
61	INVERSIÓN DE REPOSICIÓN EN BIENES DESTINADOS AL USO GENERAL(Infraestructuras, bienes naturales y bienes del patrimonio histórico,artístico y cultural)	0,00	10.570,70	10.570,70
	Total Operaciones de Capital	50.249,29	156.801,28	207.050,57
	Total operaciones no financieras	50.249,29	230.846,58	281.095,87
	Total Programa	50.249,29	230.846,58	281.095,87

23.1.1.b.- REMANENTES DE CRÉDITO

Sección	17	FOMENTO
Órgano Gestor	1703	DIRECCIÓN GENERAL DE CARRETERAS
Programa	513B	CONSERVACIÓN Y EXPLOTACIÓN DE CARRETERAS

(IMPORTE EN EUROS)

CÓDIGO	Capítulo/Artículo	REMANENTES COMPROMETIDOS	REMANENTES NO COMPROMETIDOS	TOTAL
1	GASTOS DE PERSONAL	0,00	121.583,02	121.583,02
12	FUNCIONARIOS (EXCEPTO DOCENTES Y DE INSTITUCIONES SANITARIAS)	0,00	165.248,04	165.248,04
13	LABORALES (EXCEPTO DE INSTITUCIONES SANITARIAS)	0,00	858.360,58	858.360,58
16	CUOTAS, PRESTACIONES Y GASTOS SOCIALES A CARGO DEL EMPLEADOR	0,00	902.025,60-	902.025,60-
2	GASTOS EN BIENES CORRIENTES Y SERVICIOS	284.957,01	1.223.741,29	1.508.698,30
20	ARRENDAMIENTOS Y CÁNONES	717,66	13.019,13	13.736,79
21	REPARACIONES, MANTENIMIENTO Y CONSERVACIÓN	35.920,27	237.235,24	273.155,51
22	MATERIALES, SUMINISTROS Y OTROS	248.319,08	796.174,05	1.044.493,13
23	INDEMNIZACIONES POR RAZÓN DE SERVICIO	0,00	177.312,87	177.312,87
	Total Operaciones Corrientes	284.957,01	1.345.324,31	1.630.281,32
6	INVERSIONES REALES	33.211,00	4.689.100,54	4.722.311,54
61	INVERSIÓN DE REPOSICIÓN EN BIENES DESTINADOS AL USO GENERAL(Infraestructuras, bienes naturales y bienes del patrimonio histórico,artístico y cultural)	30.966,33	5.016.200,65	5.047.166,98
62	INVERSIÓN NUEVA ASOCIADA AL FUNCIONAMIENTO OPERATIVO DE LOS SERVICIOSPÚBLICOS	1.790,80	6.883,83-	5.093,03-
63	INVERSIÓN DE REPOSICIÓN ASOCIADA AL FUNCIONAMIENTO OPERATIVO DE LOSSERVICIOS PÚBLICOS	0,00	78.583,02-	78.583,02-
65	INVERSIÓN DE REPOSICIÓN DE CARÁCTER INMATERIAL	453,87	241.633,26-	241.179,39-
	Total Operaciones de Capital	33.211,00	4.689.100,54	4.722.311,54
	Total operaciones no financieras	318.168,01	6.034.424,85	6.352.592,86
	Total Programa	318.168,01	6.034.424,85	6.352.592,86
	Total Órgano Gestor	368.417,30	6.265.271,43	6.633.688,73

23.1.1.b.- REMANENTES DE CRÉDITO

Sección	17	FOMENTO
Órgano Gestor	1704	DIRECCIÓN GENERAL DE TRANSPORTES Y MOVILIDAD
Programa	513C	ORDENACIÓN E INSPECCIÓN DEL TRANSPORTE

(IMPORTE EN EUROS)

CÓDIGO	Capítulo/Artículo	REMANENTES COMPROMETIDOS	REMANENTES NO COMPROMETIDOS	TOTAL
1	GASTOS DE PERSONAL	0,00	44.475,00	44.475,00
10	ALTOS CARGOS	0,00	7.586,19	7.586,19
12	FUNCIONARIOS (EXCEPTO DOCENTES Y DE INSTITUCIONES SANITARIAS)	0,00	32.459,54-	32.459,54-
13	LABORALES (EXCEPTO DE INSTITUCIONES SANITARIAS)	0,00	113.970,00	113.970,00
16	CUOTAS, PRESTACIONES Y GASTOS SOCIALES A CARGO DEL EMPLEADOR	0,00	44.621,65-	44.621,65-
2	GASTOS EN BIENES CORRIENTES Y SERVICIOS	134.527,37	90.253,64	224.781,01
21	REPARACIONES, MANTENIMIENTO Y CONSERVACIÓN	0,01	106,90	106,91
22	MATERIALES, SUMINISTROS Y OTROS	134.527,36	86.388,39	220.915,75
23	INDEMNIZACIONES POR RAZÓN DE SERVICIO	0,00	3.758,35	3.758,35
4	TRANSFERENCIAS CORRIENTES	301.705,49	2.812.443,69	3.114.149,18
47	A EMPRESAS PRIVADAS	301.705,49	2.812.443,69	3.114.149,18
	Total Operaciones Corrientes	436.232,86	2.947.172,33	3.383.405,19
6	INVERSIONES REALES	2.008,23	369.498,50	371.506,73
62	INVERSIÓN NUEVA ASOCIADA AL FUNCIONAMIENTO OPERATIVO DE LOS SERVICIOSPÚBLICOS	2,05	290.946,67	290.948,72
63	INVERSIÓN DE REPOSICIÓN ASOCIADA AL FUNCIONAMIENTO OPERATIVO DE LOSSERVICIOS PÚBLICOS	2.006,18	78.551,83	80.558,01
7	TRANSFERENCIAS DE CAPITAL	0,00	120.000,00	120.000,00
73	A LA ADMINISTRACIÓN DEL ESTADO, OO.AA., EE.PP. Y OTROS ENTES PÚBLICOS ESTATALES	0,00	120.000,00	120.000,00
	Total Operaciones de Capital	2.008,23	489.498,50	491.506,73
	Total operaciones no financieras	438.241,09	3.436.670,83	3.874.911,92
	Total Programa	438.241,09	3.436.670,83	3.874.911,92
	Total Órgano Gestor	438.241,09	3.436.670,83	3.874.911,92

23.1.1.b.- REMANENTES DE CRÉDITO

Sección	17	FOMENTO
Órgano Gestor	1706	DIRECCIÓN GENERAL DE VIVIENDA
Programa	431A	PROMOCIÓN DE LA VIVIENDA

(IMPORTE EN EUROS)

CÓDIGO	Capítulo/Artículo	REMANENTES COMPROMETIDOS	REMANENTES NO COMPROMETIDOS	TOTAL
1	GASTOS DE PERSONAL	0,00	23.062,12	23.062,12
10	ALTOS CARGOS	0,00	366,46	366,46
12	FUNCIONARIOS (EXCEPTO DOCENTES Y DE INSTITUCIONES SANITARIAS)	0,00	131.070,75	131.070,75
13	LABORALES (EXCEPTO DE INSTITUCIONES SANITARIAS)	0,00	623,16-	623,16-
16	CUOTAS, PRESTACIONES Y GASTOS SOCIALES A CARGO DEL EMPLEADOR	0,00	107.751,93-	107.751,93-
2	GASTOS EN BIENES CORRIENTES Y SERVICIOS	5.693,40	510.910,42	516.603,82
20	ARRENDAMIENTOS Y CÁNONES	0,00	1.957,95	1.957,95
21	REPARACIONES, MANTENIMIENTO Y CONSERVACIÓN	3.101,90	23.171,01	26.272,91
22	MATERIALES, SUMINISTROS Y OTROS	2.591,50	485.781,46	488.372,96
4	TRANSFERENCIAS CORRIENTES	5.781.847,67	4.213.351,86	9.995.199,53
42	A EMPRESAS PÚBLICAS DE LA JUNTA Y OTROS ENTES PÚBLICOS	0,00	82.093,36	82.093,36
48	A FAMILIAS E INSTITUCIONES SIN FIN DE LUCRO	5.781.847,67	4.131.258,50	9.913.106,17
	Total Operaciones Corrientes	5.787.541,07	4.747.324,40	10.534.865,47
6	INVERSIONES REALES	283.764,14	8.568.415,02	8.852.179,16
67	INVERSIÓN DE REPOSICIÓN EN VIVIENDA,LOCALES Y OTROS INMUEBLES	283.764,14	8.568.415,02	8.852.179,16
7	TRANSFERENCIAS DE CAPITAL	7.173.832,02	17.144.882,05	24.318.714,07
72	A EMPRESAS PÚBLICAS DE LA JUNTA Y OTROS ENTES PÚBLICOS	269.451,86	1.045.054,53	1.314.506,39
76	A CORPORACIONES LOCALES	97.902,52	993.339,28	1.091.241,80
77	A EMPRESAS PRIVADAS	237.641,68	1.931.988,78	2.169.630,46
78	A FAMILIAS E INSTITUCIONES SIN FIN DE LUCRO	6.568.835,96	13.174.499,46	19.743.335,42
	Total Operaciones de Capital	7.457.596,16	25.713.297,07	33.170.893,23
	Total operaciones no financieras	13.245.137,23	30.460.621,47	43.705.758,70
9	PASIVOS FINANCIEROS	0,00	194.901,04	194.901,04
93	DEVOLUCIÓN DE DEPÓSITOS Y FIANZAS RECIBIDAS	0,00	194.901,04	194.901,04
	Total Operaciones financieras	0,00	194.901,04	194.901,04
	Total Programa	13.245.137,23	30.655.522,51	43.900.659,74
	Total Órgano Gestor	13.245.137,23	30.655.522,51	43.900.659,74

23.1.1.b.- REMANENTES DE CRÉDITO

Sección	17	FOMENTO
Órgano Gestor	1707	DIRECCIÓN GENERAL DE PLANIFICACIÓN TERRITORIAL Y URBANISMO
Programa	432A	GESTIÓN DEL URBANISMO

(IMPORTE EN EUROS)

CÓDIGO	Capítulo/Artículo	REMANENTES COMPROMETIDOS	REMANENTES NO COMPROMETIDOS	TOTAL
1	GASTOS DE PERSONAL	0,00	356.567,56	356.567,56
10	ALTOS CARGOS	0,00	366,46	366,46
12	FUNCIONARIOS (EXCEPTO DOCENTES Y DE INSTITUCIONES SANITARIAS)	0,00	366.263,68	366.263,68
16	CUOTAS, PRESTACIONES Y GASTOS SOCIALES A CARGO DEL EMPLEADOR	0,00	10.062,58-	10.062,58-
2	GASTOS EN BIENES CORRIENTES Y SERVICIOS	85.584,12	154.192,09	239.776,21
22	MATERIALES, SUMINISTROS Y OTROS	85.584,12	154.192,09	239.776,21
	Total Operaciones Corrientes	85.584,12	510.759,65	596.343,77
6	INVERSIONES REALES	0,00	6.329,51	6.329,51
64	INVERSIÓN NUEVA DE CARÁCTER INMATERIAL	0,00	6.329,51	6.329,51
7	TRANSFERENCIAS DE CAPITAL	1.241.593,21	33.472,69	1.275.065,90
76	A CORPORACIONES LOCALES	1.241.593,21	33.472,69	1.275.065,90
	Total Operaciones de Capital	1.241.593,21	39.802,20	1.281.395,41
	Total operaciones no financieras	1.327.177,33	550.561,85	1.877.739,18
	Total Programa	1.327.177,33	550.561,85	1.877.739,18

23.1.1.b.- REMANENTES DE CRÉDITO

Sección	17	FOMENTO
Órgano Gestor	1707	DIRECCIÓN GENERAL DE PLANIFICACIÓN TERRITORIAL Y URBANISMO
Programa	432B	PLANIFICACIÓN TERRITORIAL

(IMPORTE EN EUROS)

CÓDIGO	Capítulo/Artículo	REMANENTES COMPROMETIDOS	REMANENTES NO COMPROMETIDOS	TOTAL
1	GASTOS DE PERSONAL	0,00	172.350,58	172.350,58
12	FUNCIONARIOS (EXCEPTO DOCENTES Y DE INSTITUCIONES SANITARIAS)	0,00	143.154,51	143.154,51
16	CUOTAS, PRESTACIONES Y GASTOS SOCIALES A CARGO DEL EMPLEADOR	0,00	29.196,07	29.196,07
2	GASTOS EN BIENES CORRIENTES Y SERVICIOS	3.932,50	11.531,03	15.463,53
21	REPARACIONES, MANTENIMIENTO Y CONSERVACIÓN	0,00	10.000,00	10.000,00
22	MATERIALES, SUMINISTROS Y OTROS	3.932,50	1.531,03	5.463,53
	Total Operaciones Corrientes	3.932,50	183.881,61	187.814,11
6	INVERSIONES REALES	0,04	294.599,82	294.599,86
64	INVERSIÓN NUEVA DE CARÁCTER INMATERIAL	0,04	310.825,92	310.825,96
69	INVERSIÓN GESTIONADA PARA OTROS ENTES PÚBLICOS	0,00	16.226,10-	16.226,10-
7	TRANSFERENCIAS DE CAPITAL	0,00	48.567,38	48.567,38
72	A EMPRESAS PÚBLICAS DE LA JUNTA Y OTROS ENTES PÚBLICOS	0,00	48.567,38	48.567,38
	Total Operaciones de Capital	0,04	343.167,20	343.167,24
	Total operaciones no financieras	3.932,54	527.048,81	530.981,35
	Total Programa	3.932,54	527.048,81	530.981,35
	Total Órgano Gestor	1.331.109,87	1.077.610,66	2.408.720,53
	Total Sección	15.679.360,20	42.832.500,18	58.511.860,38

23.1.1.b.- REMANENTES DE CRÉDITO

Sección	18	EDUCACIÓN, CULTURA Y DEPORTES
Órgano Gestor	1802	SECRETARÍA GENERAL DE EDUCACIÓN, CULTURA Y DEPORTES
Programa	421A	DIRECCIÓN Y SERVICIOS GENERALES DE EDUCACIÓN, CULTURA Y DEPORTE

(IMPORTE EN EUROS)

CÓDIGO	Capítulo/Artículo	REMANENTES COMPROMETIDOS	REMANENTES NO COMPROMETIDOS	TOTAL
1	GASTOS DE PERSONAL	0,00	51.646,17	51.646,17
10	ALTOS CARGOS	0,00	330.280,19	330.280,19
11	PERSONAL EVENTUAL	0,00	6.957,50	6.957,50
12	FUNCIONARIOS (EXCEPTO DOCENTES Y DE INSTITUCIONES SANITARIAS)	0,00	353.415,03-	353.415,03-
13	LABORALES (EXCEPTO DE INSTITUCIONES SANITARIAS)	0,00	12.791,82-	12.791,82-
16	CUOTAS, PRESTACIONES Y GASTOS SOCIALES A CARGO DEL EMPLEADOR	0,00	80.615,33	80.615,33
2	GASTOS EN BIENES CORRIENTES Y SERVICIOS	341.373,09	112.862,19	454.235,28
20	ARRENDAMIENTOS Y CÁNONES	5.251,40	0,00	5.251,40
21	REPARACIONES, MANTENIMIENTO Y CONSERVACIÓN	56.622,81	66.301,52	122.924,33
22	MATERIALES, SUMINISTROS Y OTROS	279.498,88	46.560,67	326.059,55
23	INDEMNIZACIONES POR RAZÓN DE SERVICIO	0,00	0,00	0,00
	Total Operaciones Corrientes	341.373,09	164.508,36	505.881,45
6	INVERSIONES REALES	7.488,94	68.087,70	75.576,64
62	INVERSIÓN NUEVA ASOCIADA AL FUNCIONAMIENTO OPERATIVO DE LOS SERVICIOSPÚBLICOS	0,00	16.390,11	16.390,11
63	INVERSIÓN DE REPOSICIÓN ASOCIADA AL FUNCIONAMIENTO OPERATIVO DE LOSSERVICIOS PÚBLICOS	7.488,94	51.697,59	59.186,53
7	TRANSFERENCIAS DE CAPITAL	91.400,00	0,00	91.400,00
72	A EMPRESAS PÚBLICAS DE LA JUNTA Y OTROS ENTES PÚBLICOS	91.400,00	0,00	91.400,00
	Total Operaciones de Capital	98.888,94	68.087,70	166.976,64
	Total operaciones no financieras	440.262,03	232.596,06	672.858,09
8	ACTIVOS FINANCIEROS	0,00	66.690,00	66.690,00
82	CONCESIÓN DE PRÉSTAMOS	0,00	66.690,00	66.690,00
	Total Operaciones financieras	0,00	66.690,00	66.690,00
	Total Programa	440.262,03	299.286,06	739.548,09

23.1.1.b.- REMANENTES DE CRÉDITO

Sección	18	EDUCACIÓN, CULTURA Y DEPORTES
Órgano Gestor	1802	SECRETARÍA GENERAL DE EDUCACIÓN, CULTURA Y DEPORTES
Programa	421B	FORMACIÓN PERMANENTE DEL PROFESORADO E INNOVACIÓN EDUCATIVA

(IMPORTE EN EUROS)

CÓDIGO	Capítulo/Artículo	REMANENTES COMPROMETIDOS	REMANENTES NO COMPROMETIDOS	TOTAL
2	GASTOS EN BIENES CORRIENTES Y SERVICIOS	0,00	418.163,73	418.163,73
22	MATERIALES, SUMINISTROS Y OTROS	0,00	416.663,73	416.663,73
23	INDEMNIZACIONES POR RAZÓN DE SERVICIO	0,00	1.500,00	1.500,00
	Total Operaciones Corrientes	0,00	418.163,73	418.163,73
	Total operaciones no financieras	0,00	418.163,73	418.163,73
	Total Programa	0,00	418.163,73	418.163,73

23.1.1.b.- REMANENTES DE CRÉDITO

Sección	18	EDUCACIÓN, CULTURA Y DEPORTES
Órgano Gestor	1802	SECRETARÍA GENERAL DE EDUCACIÓN, CULTURA Y DEPORTES
Programa	422A	EDUCACIÓN INFANTIL Y PRIMARIA

(IMPORTE EN EUROS)

CÓDIGO	Capítulo/Artículo	REMANENTES COMPROMETIDOS	REMANENTES NO COMPROMETIDOS	TOTAL
2	GASTOS EN BIENES CORRIENTES Y SERVICIOS	202.871,23	809.272,17	1.012.143,40
20	ARRENDAMIENTOS Y CÁNONES	84.492,61	163.584,57	248.077,18
21	REPARACIONES, MANTENIMIENTO Y CONSERVACIÓN	28.213,15	40.806,26	69.019,41
22	MATERIALES, SUMINISTROS Y OTROS	90.165,47	565.274,32	655.439,79
23	INDEMNIZACIONES POR RAZÓN DE SERVICIO	0,00	39.607,02	39.607,02
3	GASTOS FINANCIEROS	0,00	367,81	367,81
33	DE DEPÓSITOS, FIANZAS Y OTROS	0,00	367,81	367,81
4	TRANSFERENCIAS CORRIENTES	14.514,21	51.444,52	65.958,73
43	A LA ADMINISTRACIÓN DEL ESTADO, OO.AA., EE.PP. Y OTROS ENTES PÚBLICOS ESTATALES	0,00	11.340,00	11.340,00
47	A EMPRESAS PRIVADAS	0,00	1.935,18	1.935,18
48	A FAMILIAS E INSTITUCIONES SIN FIN DE LUCRO	14.514,21	38.169,34	52.683,55
	Total Operaciones Corrientes	217.385,44	861.084,50	1.078.469,94
6	INVERSIONES REALES	1.515.180,21	1.189.895,29	2.705.075,50
62	INVERSIÓN NUEVA ASOCIADA AL FUNCIONAMIENTO OPERATIVO DE LOS SERVICIOSPÚBLICOS	470,00	696.028,07	696.498,07
63	INVERSIÓN DE REPOSICIÓN ASOCIADA AL FUNCIONAMIENTO OPERATIVO DE LOSSERVICIOS PÚBLICOS	27.619,25	206.306,46	233.925,71
69	INVERSIÓN GESTIONADA PARA OTROS ENTES PÚBLICOS	1.487.090,96	287.560,76	1.774.651,72
7	TRANSFERENCIAS DE CAPITAL	0,00	5,58	5,58
76	A CORPORACIONES LOCALES	0,00	5,58	5,58
	Total Operaciones de Capital	1.515.180,21	1.189.900,87	2.705.081,08
	Total operaciones no financieras	1.732.565,65	2.050.985,37	3.783.551,02
	Total Programa	1.732.565,65	2.050.985,37	3.783.551,02

23.1.1.b.- REMANENTES DE CRÉDITO

Sección	18	EDUCACIÓN, CULTURA Y DEPORTES
Órgano Gestor	1802	SECRETARÍA GENERAL DE EDUCACIÓN, CULTURA Y DEPORTES
Programa	422B	EDUCACIÓN SECUNDARIA, FORMACIÓN PROFESIONAL Y ENSEÑANZAS DE REGIMENESPECIAL

(IMPORTE EN EUROS)

CÓDIGO	Capítulo/Artículo	REMANENTES COMPROMETIDOS	REMANENTES NO COMPROMETIDOS	TOTAL
2	GASTOS EN BIENES CORRIENTES Y SERVICIOS	629.265,91	2.082.516,00	2.711.781,91
20	ARRENDAMIENTOS Y CÁNONES	67.466,08	132.869,36	200.335,44
21	REPARACIONES, MANTENIMIENTO Y CONSERVACIÓN	2.566,59	0,54	2.567,13
22	MATERIALES, SUMINISTROS Y OTROS	559.233,24	1.938.334,42	2.497.567,66
23	INDEMNIZACIONES POR RAZÓN DE SERVICIO	0,00	11.311,68	11.311,68
4	TRANSFERENCIAS CORRIENTES	17.538,52	20.749,66	38.288,18
42	A EMPRESAS PÚBLICAS DE LA JUNTA Y OTROS ENTES PÚBLICOS	0,00	1,25	1,25
48	A FAMILIAS E INSTITUCIONES SIN FIN DE LUCRO	17.538,52	20.748,41	38.286,93
	Total Operaciones Corrientes	646.804,43	2.103.265,66	2.750.070,09
6	INVERSIONES REALES	2.093.665,39	981.569,30	3.075.234,69
62	INVERSIÓN NUEVA ASOCIADA AL FUNCIONAMIENTO OPERATIVO DE LOS SERVICIOSPÚBLICOS	1.332.615,77	2.655.147,15	3.987.762,92
63	INVERSIÓN DE REPOSICIÓN ASOCIADA AL FUNCIONAMIENTO OPERATIVO DE LOSSERVICIOS PÚBLICOS	761.049,62	1.615.222,82-	854.173,20-
69	INVERSIÓN GESTIONADA PARA OTROS ENTES PÚBLICOS	0,00	58.355,03-	58.355,03-
7	TRANSFERENCIAS DE CAPITAL	95.367,71	3,09	95.370,80
76	A CORPORACIONES LOCALES	95.367,71	3,09	95.370,80
	Total Operaciones de Capital	2.189.033,10	981.572,39	3.170.605,49
	Total operaciones no financieras	2.835.837,53	3.084.838,05	5.920.675,58
	Total Programa	2.835.837,53	3.084.838,05	5.920.675,58

23.1.1.b.- REMANENTES DE CRÉDITO

Sección	18	EDUCACIÓN, CULTURA Y DEPORTES
Órgano Gestor	1802	SECRETARÍA GENERAL DE EDUCACIÓN, CULTURA Y DEPORTES
Programa	422D	ATENCIÓN A LA DIVERSIDAD

(IMPORTE EN EUROS)

CÓDIGO	Capítulo/Artículo	REMANENTES COMPROMETIDOS	REMANENTES NO COMPROMETIDOS	TOTAL
2	GASTOS EN BIENES CORRIENTES Y SERVICIOS	9.011,91	183.048,14	192.060,05
20	ARRENDAMIENTOS Y CÁNONES	0,00	10.000,00	10.000,00
21	REPARACIONES, MANTENIMIENTO Y CONSERVACIÓN	0,00	3.778,10	3.778,10
22	MATERIALES, SUMINISTROS Y OTROS	9.011,91	141.163,73	150.175,64
23	INDEMNIZACIONES POR RAZÓN DE SERVICIO	0,00	28.106,31	28.106,31
4	TRANSFERENCIAS CORRIENTES	4.586,94	1.971,41	6.558,35
48	A FAMILIAS E INSTITUCIONES SIN FIN DE LUCRO	4.586,94	1.971,41	6.558,35
	Total Operaciones Corrientes	13.598,85	185.019,55	198.618,40
6	INVERSIONES REALES	403.724,98	18.322,55	422.047,53
62	INVERSIÓN NUEVA ASOCIADA AL FUNCIONAMIENTO OPERATIVO DE LOS SERVICIOSPÚBLICOS	66.771,63	28.326,37	95.098,00
63	INVERSIÓN DE REPOSICIÓN ASOCIADA AL FUNCIONAMIENTO OPERATIVO DE LOSSERVICIOS PÚBLICOS	0,00	200.000,00	200.000,00
69	INVERSIÓN GESTIONADA PARA OTROS ENTES PÚBLICOS	336.953,35	210.003,82-	126.949,53
	Total Operaciones de Capital	403.724,98	18.322,55	422.047,53
	Total operaciones no financieras	417.323,83	203.342,10	620.665,93
	Total Programa	417.323,83	203.342,10	620.665,93

23.1.1.b.- REMANENTES DE CRÉDITO

Sección	18	EDUCACIÓN, CULTURA Y DEPORTES
Órgano Gestor	1802	SECRETARÍA GENERAL DE EDUCACIÓN, CULTURA Y DEPORTES
Programa	422F	EDUCACIÓN PERMANENTE DE ADULTOS

(IMPORTE EN EUROS)

CÓDIGO	Capítulo/Artículo	REMANENTES COMPROMETIDOS	REMANENTES NO COMPROMETIDOS	TOTAL
2	GASTOS EN BIENES CORRIENTES Y SERVICIOS	9.056,69	17.917,62	26.974,31
22	MATERIALES, SUMINISTROS Y OTROS	9.056,69	13.038,09	22.094,78
23	INDEMNIZACIONES POR RAZÓN DE SERVICIO	0,00	4.879,53	4.879,53
4	TRANSFERENCIAS CORRIENTES	0,00	2.560,21	2.560,21
46	A CORPORACIONES LOCALES	0,00	2.560,21	2.560,21
	Total Operaciones Corrientes	9.056,69	20.477,83	29.534,52
6	INVERSIONES REALES	0,00	17.081,41	17.081,41
62	INVERSIÓN NUEVA ASOCIADA AL FUNCIONAMIENTO OPERATIVO DE LOS SERVICIOSPÚBLICOS	0,00	41.949,95	41.949,95
63	INVERSIÓN DE REPOSICIÓN ASOCIADA AL FUNCIONAMIENTO OPERATIVO DE LOSSERVICIOS PÚBLICOS	0,00	7.785,76-	7.785,76-
69	INVERSIÓN GESTIONADA PARA OTROS ENTES PÚBLICOS	0,00	17.082,78-	17.082,78-
	Total Operaciones de Capital	0,00	17.081,41	17.081,41
	Total operaciones no financieras	9.056,69	37.559,24	46.615,93
	Total Programa	9.056,69	37.559,24	46.615,93

23.1.1.b.- REMANENTES DE CRÉDITO

Sección	18	EDUCACIÓN, CULTURA Y DEPORTES
Órgano Gestor	1802	SECRETARÍA GENERAL DE EDUCACIÓN, CULTURA Y DEPORTES
Programa	423A	PROMOCIÓN EDUCATIVA

(IMPORTE EN EUROS)

CÓDIGO	Capítulo/Artículo	REMANENTES COMPROMETIDOS	REMANENTES NO COMPROMETIDOS	TOTAL
2	GASTOS EN BIENES CORRIENTES Y SERVICIOS	3.119.411,53	9.127.671,70	12.247.083,23
22	MATERIALES, SUMINISTROS Y OTROS	3.119.411,53	9.127.671,70	12.247.083,23
4	TRANSFERENCIAS CORRIENTES	194.094,48	3.494.827,45	3.688.921,93
46	A CORPORACIONES LOCALES	0,00	106.456,95	106.456,95
48	A FAMILIAS E INSTITUCIONES SIN FIN DE LUCRO	194.094,48	3.388.370,50	3.582.464,98
	Total Operaciones Corrientes	3.313.506,01	12.622.499,15	15.936.005,16
6	INVERSIONES REALES	0,00	512,87	512,87
62	INVERSIÓN NUEVA ASOCIADA AL FUNCIONAMIENTO OPERATIVO DE LOS SERVICIOSPÚBLICOS	0,00	55.310,14	55.310,14
63	INVERSIÓN DE REPOSICIÓN ASOCIADA AL FUNCIONAMIENTO OPERATIVO DE LOSSERVICIOS PÚBLICOS	0,00	40.860,51-	40.860,51-
69	INVERSIÓN GESTIONADA PARA OTROS ENTES PÚBLICOS	0,00	13.936,76-	13.936,76-
	Total Operaciones de Capital	0,00	512,87	512,87
	Total operaciones no financieras	3.313.506,01	12.623.012,02	15.936.518,03
	Total Programa	3.313.506,01	12.623.012,02	15.936.518,03
	Total Órgano Gestor	8.748.551,74	18.717.186,57	27.465.738,31

23.1.1.b.- REMANENTES DE CRÉDITO

Sección	18	EDUCACIÓN, CULTURA Y DEPORTES
Órgano Gestor	1803	VICECONSEJERÍA DE EDUCACIÓN
Programa	421A	DIRECCIÓN Y SERVICIOS GENERALES DE EDUCACIÓN, CULTURA Y DEPORTE

(IMPORTE EN EUROS)

CÓDIGO	Capítulo/Artículo	REMANENTES COMPROMETIDOS	REMANENTES NO COMPROMETIDOS	TOTAL
1	GASTOS DE PERSONAL	0,00	0,00	0,00
10	ALTOS CARGOS	0,00	41.343,51	41.343,51
12	FUNCIONARIOS (EXCEPTO DOCENTES Y DE INSTITUCIONES SANITARIAS)	0,00	17.105,90-	17.105,90-
16	CUOTAS, PRESTACIONES Y GASTOS SOCIALES A CARGO DEL EMPLEADOR	0,00	24.237,61-	24.237,61-
	Total Operaciones Corrientes	0,00	0,00	0,00
	Total operaciones no financieras	0,00	0,00	0,00
	Total Programa	0,00	0,00	0,00

23.1.1.b.- REMANENTES DE CRÉDITO

Sección	18	EDUCACIÓN, CULTURA Y DEPORTES
Órgano Gestor	1803	VICECONSEJERÍA DE EDUCACIÓN
Programa	422C	ENSEÑANZA UNIVERSITARIA

(IMPORTE EN EUROS)

CÓDIGO	Capítulo/Artículo	REMANENTES COMPROMETIDOS	REMANENTES NO COMPROMETIDOS	TOTAL
1	GASTOS DE PERSONAL	0,00	0,00	0,00
10	ALTOS CARGOS	0,00	64,81	64,81
12	FUNCIONARIOS (EXCEPTO DOCENTES Y DE INSTITUCIONES SANITARIAS)	0,00	319,37	319,37
16	CUOTAS, PRESTACIONES Y GASTOS SOCIALES A CARGO DEL EMPLEADOR	0,00	384,18-	384,18-
2	GASTOS EN BIENES CORRIENTES Y SERVICIOS	2.773,26	85.869,26	88.642,52
21	REPARACIONES, MANTENIMIENTO Y CONSERVACIÓN	0,00	2.500,00	2.500,00
22	MATERIALES, SUMINISTROS Y OTROS	2.773,26	83.369,26	86.142,52
4	TRANSFERENCIAS CORRIENTES	0,00	3,00	3,00
42	A EMPRESAS PÚBLICAS DE LA JUNTA Y OTROS ENTES PÚBLICOS	0,00	3,00	3,00
	Total Operaciones Corrientes	2.773,26	85.872,26	88.645,52
6	INVERSIONES REALES	0,00	12.707,33	12.707,33
62	INVERSIÓN NUEVA ASOCIADA AL FUNCIONAMIENTO OPERATIVO DE LOS SERVICIOSPÚBLICOS	0,00	7,33	7,33
63	INVERSIÓN DE REPOSICIÓN ASOCIADA AL FUNCIONAMIENTO OPERATIVO DE LOSSERVICIOS PÚBLICOS	0,00	12.700,00	12.700,00
7	TRANSFERENCIAS DE CAPITAL	0,00	58.392,36	58.392,36
72	A EMPRESAS PÚBLICAS DE LA JUNTA Y OTROS ENTES PÚBLICOS	0,00	58.392,36	58.392,36
	Total Operaciones de Capital	0,00	71.099,69	71.099,69
	Total operaciones no financieras	2.773,26	156.971,95	159.745,21
9	PASIVOS FINANCIEROS	0,00	6,83	6,83
91	AMORTIZACIÓN DE PRÉSTAMOS EN MONEDA NACIONAL	0,00	6,83	6,83
	Total Operaciones financieras	0,00	6,83	6,83
	Total Programa	2.773,26	156.978,78	159.752,04

23.1.1.b.- REMANENTES DE CRÉDITO

Sección	18	EDUCACIÓN, CULTURA Y DEPORTES
Órgano Gestor	1803	VICECONSEJERÍA DE EDUCACIÓN
Programa	541B	INVESTIGACIÓN, INNOVACIÓN Y DESARROLLO TECNOLÓGICO

(IMPORTE EN EUROS)

CÓDIGO	Capítulo/Artículo	REMANENTES COMPROMETIDOS	REMANENTES NO COMPROMETIDOS	TOTAL
2	GASTOS EN BIENES CORRIENTES Y SERVICIOS	0,00	11.467,08	11.467,08
22	MATERIALES, SUMINISTROS Y OTROS	0,00	11.467,08	11.467,08
3	GASTOS FINANCIEROS	0,00	7,32	7,32
31	DE PRÉSTAMOS EN MONEDA NACIONAL	0,00	7,32	7,32
4	TRANSFERENCIAS CORRIENTES	0,00	125.441,23	125.441,23
41	A ORGANISMOS AUTÓNOMOS DE LA JUNTA	0,00	5,22	5,22
42	A EMPRESAS PÚBLICAS DE LA JUNTA Y OTROS ENTES PÚBLICOS	0,00	4.629,19	4.629,19
48	A FAMILIAS E INSTITUCIONES SIN FIN DE LUCRO	0,00	120.806,82	120.806,82
	Total Operaciones Corrientes	0,00	136.915,63	136.915,63
7	TRANSFERENCIAS DE CAPITAL	27.963,03	58.641,94	86.604,97
71	A ORGANISMOS AUTÓNOMOS DE LA JUNTA	21.172,74	0,00	21.172,74
72	A EMPRESAS PÚBLICAS DE LA JUNTA Y OTROS ENTES PÚBLICOS	6.790,29	8.263,31	15.053,60
73	A LA ADMINISTRACIÓN DEL ESTADO, OO.AA., EE.PP. Y OTROS ENTES PÚBLICOS ESTATALES	0,00	9,00	9,00
78	A FAMILIAS E INSTITUCIONES SIN FIN DE LUCRO	0,00	50.369,63	50.369,63
	Total Operaciones de Capital	27.963,03	58.641,94	86.604,97
	Total operaciones no financieras	27.963,03	195.557,57	223.520,60
9	PASIVOS FINANCIEROS	0,01	227.087,52	227.087,53
91	AMORTIZACIÓN DE PRÉSTAMOS EN MONEDA NACIONAL	0,01	227.087,52	227.087,53
	Total Operaciones financieras	0,01	227.087,52	227.087,53
	Total Programa	27.963,04	422.645,09	450.608,13
	Total Órgano Gestor	30.736,30	579.623,87	610.360,17

23.1.1.b.- REMANENTES DE CRÉDITO

Sección	18	EDUCACIÓN, CULTURA Y DEPORTES
Órgano Gestor	1804	DIRECCIÓN GENERAL DE RECURSOS HUMANOS Y PLANIFICACIÓN EDUCATIVA
Programa	421A	DIRECCIÓN Y SERVICIOS GENERALES DE EDUCACIÓN, CULTURA Y DEPORTE

(IMPORTE EN EUROS)

CÓDIGO	Capítulo/Artículo	REMANENTES COMPROMETIDOS	REMANENTES NO COMPROMETIDOS	TOTAL
1	GASTOS DE PERSONAL	0,00	0,00	0,00
10	ALTOS CARGOS	0,00	19.817,64	19.817,64
12	FUNCIONARIOS (EXCEPTO DOCENTES Y DE INSTITUCIONES SANITARIAS)	0,00	29.133,34-	29.133,34-
13	LABORALES (EXCEPTO DE INSTITUCIONES SANITARIAS)	0,00	25.552,79	25.552,79
16	CUOTAS, PRESTACIONES Y GASTOS SOCIALES A CARGO DEL EMPLEADOR	0,00	26.487,29-	26.487,29-
17	PERSONAL DOCENTE	0,00	10.250,20	10.250,20
2	GASTOS EN BIENES CORRIENTES Y SERVICIOS	0,00	241,38	241,38
23	INDEMNIZACIONES POR RAZÓN DE SERVICIO	0,00	241,38	241,38
	Total Operaciones Corrientes	0,00	241,38	241,38
	Total operaciones no financieras	0,00	241,38	241,38
8	ACTIVOS FINANCIEROS	0,00	0,00	0,00
82	CONCESIÓN DE PRÉSTAMOS	0,00	0,00	0,00
	Total Operaciones financieras	0,00	0,00	0,00
	Total Programa	0,00	241,38	241,38

23.1.1.b.- REMANENTES DE CRÉDITO

Sección	18	EDUCACIÓN, CULTURA Y DEPORTES
Órgano Gestor	1804	DIRECCIÓN GENERAL DE RECURSOS HUMANOS Y PLANIFICACIÓN EDUCATIVA
Programa	421B	FORMACIÓN PERMANENTE DEL PROFESORADO E INNOVACIÓN EDUCATIVA

(IMPORTE EN EUROS)

CÓDIGO	Capítulo/Artículo	REMANENTES COMPROMETIDOS	REMANENTES NO COMPROMETIDOS	TOTAL
1	GASTOS DE PERSONAL	0,00	0,00	0,00
12	FUNCIONARIOS (EXCEPTO DOCENTES Y DE INSTITUCIONES SANITARIAS)	0,00	181.325,58-	181.325,58-
13	LABORALES (EXCEPTO DE INSTITUCIONES SANITARIAS)	0,00	9.163,18	9.163,18
16	CUOTAS, PRESTACIONES Y GASTOS SOCIALES A CARGO DEL EMPLEADOR	0,00	8.699,18	8.699,18
17	PERSONAL DOCENTE	0,00	163.463,22	163.463,22
	Total Operaciones Corrientes	0,00	0,00	0,00
	Total operaciones no financieras	0,00	0,00	0,00
	Total Programa	0,00	0,00	0,00

23.1.1.b.- REMANENTES DE CRÉDITO

Sección	18	EDUCACIÓN, CULTURA Y DEPORTES
Órgano Gestor	1804	DIRECCIÓN GENERAL DE RECURSOS HUMANOS Y PLANIFICACIÓN EDUCATIVA
Programa	422A	EDUCACIÓN INFANTIL Y PRIMARIA

(IMPORTE EN EUROS)

CÓDIGO	Capítulo/Artículo	REMANENTES COMPROMETIDOS	REMANENTES NO COMPROMETIDOS	TOTAL
1	GASTOS DE PERSONAL	5.025,65	1.163.143,59	1.168.169,24
12	FUNCIONARIOS (EXCEPTO DOCENTES Y DE INSTITUCIONES SANITARIAS)	0,00	11.071.610,44-	11.071.610,44-
13	LABORALES (EXCEPTO DE INSTITUCIONES SANITARIAS)	0,00	378.241,11-	378.241,11-
16	CUOTAS, PRESTACIONES Y GASTOS SOCIALES A CARGO DEL EMPLEADOR	5.025,65	8.834.762,43	8.839.788,08
17	PERSONAL DOCENTE	0,00	3.778.232,71	3.778.232,71
	Total Operaciones Corrientes	5.025,65	1.163.143,59	1.168.169,24
	Total operaciones no financieras	5.025,65	1.163.143,59	1.168.169,24
	Total Programa	5.025,65	1.163.143,59	1.168.169,24

23.1.1.b.- REMANENTES DE CRÉDITO

Sección	18	EDUCACIÓN, CULTURA Y DEPORTES
Órgano Gestor	1804	DIRECCIÓN GENERAL DE RECURSOS HUMANOS Y PLANIFICACIÓN EDUCATIVA
Programa	422B	EDUCACIÓN SECUNDARIA, FORMACIÓN PROFESIONAL Y ENSEÑANZAS DE REGIMENESPECIAL

(IMPORTE EN EUROS)

CÓDIGO	Capítulo/Artículo	REMANENTES COMPROMETIDOS	REMANENTES NO COMPROMETIDOS	TOTAL
1	GASTOS DE PERSONAL	2.157,91	1.158.923,00	1.161.080,91
12	FUNCIONARIOS (EXCEPTO DOCENTES Y DE INSTITUCIONES SANITARIAS)	0,00	16.911.753,04	16.911.753,04
13	LABORALES (EXCEPTO DE INSTITUCIONES SANITARIAS)	0,00	824.635,15-	824.635,15-
16	CUOTAS, PRESTACIONES Y GASTOS SOCIALES A CARGO DEL EMPLEADOR	2.157,91	11.297.394,23-	11.295.236,32-
17	PERSONAL DOCENTE	0,00	3.630.800,66-	3.630.800,66-
	Total Operaciones Corrientes	2.157,91	1.158.923,00	1.161.080,91
	Total operaciones no financieras	2.157,91	1.158.923,00	1.161.080,91
	Total Programa	2.157,91	1.158.923,00	1.161.080,91

23.1.1.b.- REMANENTES DE CRÉDITO

Sección	18	EDUCACIÓN, CULTURA Y DEPORTES
Órgano Gestor	1804	DIRECCIÓN GENERAL DE RECURSOS HUMANOS Y PLANIFICACIÓN EDUCATIVA
Programa	422D	ATENCIÓN A LA DIVERSIDAD

(IMPORTE EN EUROS)

CÓDIGO	Capítulo/Artículo	REMANENTES COMPROMETIDOS	REMANENTES NO COMPROMETIDOS	TOTAL
1	GASTOS DE PERSONAL	0,00	1.913,61	1.913,61
12	FUNCIONARIOS (EXCEPTO DOCENTES Y DE INSTITUCIONES SANITARIAS)	0,00	16.475.575,15	16.475.575,15
13	LABORALES (EXCEPTO DE INSTITUCIONES SANITARIAS)	0,00	3.886.898,09-	3.886.898,09-
16	CUOTAS, PRESTACIONES Y GASTOS SOCIALES A CARGO DEL EMPLEADOR	0,00	6.650.508,46-	6.650.508,46-
17	PERSONAL DOCENTE	0,00	5.936.254,99-	5.936.254,99-
	Total Operaciones Corrientes	0,00	1.913,61	1.913,61
	Total operaciones no financieras	0,00	1.913,61	1.913,61
	Total Programa	0,00	1.913,61	1.913,61

23.1.1.b.- REMANENTES DE CRÉDITO

Sección	18	EDUCACIÓN, CULTURA Y DEPORTES
Órgano Gestor	1804	DIRECCIÓN GENERAL DE RECURSOS HUMANOS Y PLANIFICACIÓN EDUCATIVA
Programa	422F	EDUCACIÓN PERMANENTE DE ADULTOS

(IMPORTE EN EUROS)

CÓDIGO	Capítulo/Artículo	REMANENTES COMPROMETIDOS	REMANENTES NO COMPROMETIDOS	TOTAL
1	GASTOS DE PERSONAL	0,00	12.086,39	12.086,39
12	FUNCIONARIOS (EXCEPTO DOCENTES Y DE INSTITUCIONES SANITARIAS)	0,00	1.031.175,22-	1.031.175,22-
13	LABORALES (EXCEPTO DE INSTITUCIONES SANITARIAS)	0,00	44.356,17-	44.356,17-
16	CUOTAS, PRESTACIONES Y GASTOS SOCIALES A CARGO DEL EMPLEADOR	0,00	119.516,49	119.516,49
17	PERSONAL DOCENTE	0,00	968.101,29	968.101,29
	Total Operaciones Corrientes	0,00	12.086,39	12.086,39
	Total operaciones no financieras	0,00	12.086,39	12.086,39
	Total Programa	0,00	12.086,39	12.086,39

23.1.1.b.- REMANENTES DE CRÉDITO

Sección	18	EDUCACIÓN, CULTURA Y DEPORTES
Órgano Gestor	1804	DIRECCIÓN GENERAL DE RECURSOS HUMANOS Y PLANIFICACIÓN EDUCATIVA
Programa	423A	PROMOCIÓN EDUCATIVA

(IMPORTE EN EUROS)

CÓDIGO	Capítulo/Artículo	REMANENTES COMPROMETIDOS	REMANENTES NO COMPROMETIDOS	TOTAL
1	GASTOS DE PERSONAL	0,00	4.566,42	4.566,42
13	LABORALES (EXCEPTO DE INSTITUCIONES SANITARIAS)	0,00	90.100,07	90.100,07
16	CUOTAS, PRESTACIONES Y GASTOS SOCIALES A CARGO DEL EMPLEADOR	0,00	82.601,56-	82.601,56-
17	PERSONAL DOCENTE	0,00	2.932,09-	2.932,09-
	Total Operaciones Corrientes	0,00	4.566,42	4.566,42
	Total operaciones no financieras	0,00	4.566,42	4.566,42
	Total Programa	0,00	4.566,42	4.566,42
	Total Órgano Gestor	7.183,56	2.340.874,39	2.348.057,95

23.1.1.b.- REMANENTES DE CRÉDITO

Sección	18	EDUCACIÓN, CULTURA Y DEPORTES
Órgano Gestor	1808	VICECONSEJERÍA DE CULTURA Y DEPORTES
Programa	126B	SERVICIO DE PUBLICACIONES

(IMPORTE EN EUROS)

CÓDIGO	Capítulo/Artículo	REMANENTES COMPROMETIDOS	REMANENTES NO COMPROMETIDOS	TOTAL
1	GASTOS DE PERSONAL	0,00	0,00	0,00
12	FUNCIONARIOS (EXCEPTO DOCENTES Y DE INSTITUCIONES SANITARIAS)	0,00	2.074,67	2.074,67
13	LABORALES (EXCEPTO DE INSTITUCIONES SANITARIAS)	0,00	306,34-	306,34-
16	CUOTAS, PRESTACIONES Y GASTOS SOCIALES A CARGO DEL EMPLEADOR	0,00	1.768,33-	1.768,33-
2	GASTOS EN BIENES CORRIENTES Y SERVICIOS	4.058,00	18.541,40	22.599,40
22	MATERIALES, SUMINISTROS Y OTROS	4.058,00	18.541,40	22.599,40
	Total Operaciones Corrientes	4.058,00	18.541,40	22.599,40
6	INVERSIONES REALES	4.250,00	327,56	4.577,56
62	INVERSIÓN NUEVA ASOCIADA AL FUNCIONAMIENTO OPERATIVO DE LOS SERVICIOSPÚBLICOS	4.250,00	327,56	4.577,56
	Total Operaciones de Capital	4.250,00	327,56	4.577,56
	Total operaciones no financieras	8.308,00	18.868,96	27.176,96
	Total Programa	8.308,00	18.868,96	27.176,96

23.1.1.b.- REMANENTES DE CRÉDITO

Sección	18	EDUCACIÓN, CULTURA Y DEPORTES
Órgano Gestor	1808	VICECONSEJERÍA DE CULTURA Y DEPORTES
Programa	323A	PROMOCIÓN Y SERVICIOS DE LA JUVENTUD

(IMPORTE EN EUROS)

CÓDIGO	Capítulo/Artículo	REMANENTES COMPROMETIDOS	REMANENTES NO COMPROMETIDOS	TOTAL
1	GASTOS DE PERSONAL	0,00	0,00	0,00
12	FUNCIONARIOS (EXCEPTO DOCENTES Y DE INSTITUCIONES SANITARIAS)	0,00	94.128,62-	94.128,62-
13	LABORALES (EXCEPTO DE INSTITUCIONES SANITARIAS)	0,00	1.275,35-	1.275,35-
16	CUOTAS, PRESTACIONES Y GASTOS SOCIALES A CARGO DEL EMPLEADOR	0,00	95.403,97	95.403,97
2	GASTOS EN BIENES CORRIENTES Y SERVICIOS	22.519,91	15.371,89	37.891,80
20	ARRENDAMIENTOS Y CÁNONES	0,00	1.200,00	1.200,00
21	REPARACIONES, MANTENIMIENTO Y CONSERVACIÓN	3.432,96	1.543,38	4.976,34
22	MATERIALES, SUMINISTROS Y OTROS	19.086,95	12.628,51	31.715,46
4	TRANSFERENCIAS CORRIENTES	200.411,81	242.902,15	443.313,96
48	A FAMILIAS E INSTITUCIONES SIN FIN DE LUCRO	200.411,81	242.902,15	443.313,96
	Total Operaciones Corrientes	222.931,72	258.274,04	481.205,76
6	INVERSIONES REALES	1.103,01	18.898,33	20.001,34
62	INVERSIÓN NUEVA ASOCIADA AL FUNCIONAMIENTO OPERATIVO DE LOS SERVICIOSPÚBLICOS	0,00	5.484,06	5.484,06
63	INVERSIÓN DE REPOSICIÓN ASOCIADA AL FUNCIONAMIENTO OPERATIVO DE LOSSERVICIOS PÚBLICOS	1.103,01	13.414,27	14.517,28
	Total Operaciones de Capital	1.103,01	18.898,33	20.001,34
	Total operaciones no financieras	224.034,73	277.172,37	501.207,10
	Total Programa	224.034,73	277.172,37	501.207,10

23.1.1.b.- REMANENTES DE CRÉDITO

Sección	18	EDUCACIÓN, CULTURA Y DEPORTES
Órgano Gestor	1808	VICECONSEJERÍA DE CULTURA Y DEPORTES
Programa	452A	LIBROS, ARCHIVOS Y BIBLIOTECAS

(IMPORTE EN EUROS)

CÓDIGO	Capítulo/Artículo	REMANENTES COMPROMETIDOS	REMANENTES NO COMPROMETIDOS	TOTAL
1	GASTOS DE PERSONAL	0,00	0,00	0,00
12	FUNCIONARIOS (EXCEPTO DOCENTES Y DE INSTITUCIONES SANITARIAS)	0,00	246.067,05-	246.067,05-
13	LABORALES (EXCEPTO DE INSTITUCIONES SANITARIAS)	0,00	129.839,20	129.839,20
16	CUOTAS, PRESTACIONES Y GASTOS SOCIALES A CARGO DEL EMPLEADOR	0,00	116.227,85	116.227,85
2	GASTOS EN BIENES CORRIENTES Y SERVICIOS	139.090,61	155.767,95	294.858,56
20	ARRENDAMIENTOS Y CÁNONES	4.276,92	19,08	4.296,00
21	REPARACIONES, MANTENIMIENTO Y CONSERVACIÓN	27.804,89	76.530,96	104.335,85
22	MATERIALES, SUMINISTROS Y OTROS	107.008,80	79.217,91	186.226,71
	Total Operaciones Corrientes	139.090,61	155.767,95	294.858,56
6	INVERSIONES REALES	28.476,93	19.586,27	48.063,20
62	INVERSIÓN NUEVA ASOCIADA AL FUNCIONAMIENTO OPERATIVO DE LOS SERVICIOSPÚBLICOS	5.217,02	15.904,06-	10.687,04-
63	INVERSIÓN DE REPOSICIÓN ASOCIADA AL FUNCIONAMIENTO OPERATIVO DE LOSSERVICIOS PÚBLICOS	23.259,91	22.287,83	45.547,74
69	INVERSIÓN GESTIONADA PARA OTROS ENTES PÚBLICOS	0,00	13.202,50	13.202,50
	Total Operaciones de Capital	28.476,93	19.586,27	48.063,20
	Total operaciones no financieras	167.567,54	175.354,22	342.921,76
	Total Programa	167.567,54	175.354,22	342.921,76

23.1.1.b.- REMANENTES DE CRÉDITO

Sección	18	EDUCACIÓN, CULTURA Y DEPORTES
Órgano Gestor	1808	VICECONSEJERÍA DE CULTURA Y DEPORTES
Programa	455A	GESTIÓN CULTURAL

(IMPORTE EN EUROS)

CÓDIGO	Capítulo/Artículo	REMANENTES COMPROMETIDOS	REMANENTES NO COMPROMETIDOS	TOTAL
1	GASTOS DE PERSONAL	0,00	0,00	0,00
12	FUNCIONARIOS (EXCEPTO DOCENTES Y DE INSTITUCIONES SANITARIAS)	0,00	1.441,95	1.441,95
16	CUOTAS, PRESTACIONES Y GASTOS SOCIALES A CARGO DEL EMPLEADOR	0,00	1.441,95-	1.441,95-
2	GASTOS EN BIENES CORRIENTES Y SERVICIOS	31.603,80	170.125,32	201.729,12
22	MATERIALES, SUMINISTROS Y OTROS	31.603,80	170.125,32	201.729,12
4	TRANSFERENCIAS CORRIENTES	221.120,89	214.892,99	436.013,88
42	A EMPRESAS PÚBLICAS DE LA JUNTA Y OTROS ENTES PÚBLICOS	0,00	159.400,06	159.400,06
46	A CORPORACIONES LOCALES	199.679,19	2.959,87	202.639,06
47	A EMPRESAS PRIVADAS	21.441,70	52.533,06	73.974,76
	Total Operaciones Corrientes	252.724,69	385.018,31	637.743,00
6	INVERSIONES REALES	0,00	165.650,00	165.650,00
69	INVERSIÓN GESTIONADA PARA OTROS ENTES PÚBLICOS	0,00	165.650,00	165.650,00
7	TRANSFERENCIAS DE CAPITAL	0,00	11.118,75	11.118,75
76	A CORPORACIONES LOCALES	0,00	11.118,75	11.118,75
	Total Operaciones de Capital	0,00	176.768,75	176.768,75
	Total operaciones no financieras	252.724,69	561.787,06	814.511,75
	Total Programa	252.724,69	561.787,06	814.511,75

23.1.1.b.- REMANENTES DE CRÉDITO

Sección	18	EDUCACIÓN, CULTURA Y DEPORTES
Órgano Gestor	1808	VICECONSEJERÍA DE CULTURA Y DEPORTES
Programa	457A	INFRAESTRUCTURA, FOMENTO Y APOYO AL DEPORTE

(IMPORTE EN EUROS)

CÓDIGO	Capítulo/Artículo	REMANENTES COMPROMETIDOS	REMANENTES NO COMPROMETIDOS	TOTAL
1	GASTOS DE PERSONAL	0,00	0,00	0,00
10	ALTOS CARGOS	0,00	15.175,50	15.175,50
12	FUNCIONARIOS (EXCEPTO DOCENTES Y DE INSTITUCIONES SANITARIAS)	0,00	69.810,28-	69.810,28-
16	CUOTAS, PRESTACIONES Y GASTOS SOCIALES A CARGO DEL EMPLEADOR	0,00	54.634,78	54.634,78
2	GASTOS EN BIENES CORRIENTES Y SERVICIOS	73.915,10	240.253,73	314.168,83
22	MATERIALES, SUMINISTROS Y OTROS	73.915,10	240.253,73	314.168,83
4	TRANSFERENCIAS CORRIENTES	3.538,67	31.659,02	35.197,69
47	A EMPRESAS PRIVADAS	0,00	15.000,00	15.000,00
48	A FAMILIAS E INSTITUCIONES SIN FIN DE LUCRO	3.538,67	16.659,02	20.197,69
	Total Operaciones Corrientes	77.453,77	271.912,75	349.366,52
6	INVERSIONES REALES	113.758,12	153.169,65	266.927,77
69	INVERSIÓN GESTIONADA PARA OTROS ENTES PÚBLICOS	113.758,12	153.169,65	266.927,77
	Total Operaciones de Capital	113.758,12	153.169,65	266.927,77
	Total operaciones no financieras	191.211,89	425.082,40	616.294,29
	Total Programa	191.211,89	425.082,40	616.294,29

23.1.1.b.- REMANENTES DE CRÉDITO

Sección	18	EDUCACIÓN, CULTURA Y DEPORTES
Órgano Gestor	1808	VICECONSEJERÍA DE CULTURA Y DEPORTES
Programa	458A	PATRIMONIO ARTÍSTICO Y MUSEOS

(IMPORTE EN EUROS)

CÓDIGO	Capítulo/Artículo	REMANENTES COMPROMETIDOS	REMANENTES NO COMPROMETIDOS	TOTAL
1	GASTOS DE PERSONAL	0,00	0,00	0,00
10	ALTOS CARGOS	0,00	23.816,09-	23.816,09-
12	FUNCIONARIOS (EXCEPTO DOCENTES Y DE INSTITUCIONES SANITARIAS)	0,00	206.168,38-	206.168,38-
13	LABORALES (EXCEPTO DE INSTITUCIONES SANITARIAS)	0,00	153.854,68	153.854,68
16	CUOTAS, PRESTACIONES Y GASTOS SOCIALES A CARGO DEL EMPLEADOR	0,00	76.129,79	76.129,79
2	GASTOS EN BIENES CORRIENTES Y SERVICIOS	82.172,94	200.476,99	282.649,93
20	ARRENDAMIENTOS Y CÁNONES	0,00	5.478,30	5.478,30
21	REPARACIONES, MANTENIMIENTO Y CONSERVACIÓN	30.772,40	116.206,70	146.979,10
22	MATERIALES, SUMINISTROS Y OTROS	51.400,54	78.791,99	130.192,53
4	TRANSFERENCIAS CORRIENTES	0,00	23.821,81	23.821,81
42	A EMPRESAS PÚBLICAS DE LA JUNTA Y OTROS ENTES PÚBLICOS	0,00	11.944,40	11.944,40
43	A LA ADMINISTRACIÓN DEL ESTADO, OO.AA., EE.PP. Y OTROS ENTES PÚBLICOS ESTATALES	0,00	2.744,28	2.744,28
46	A CORPORACIONES LOCALES	0,00	5.296,25	5.296,25
48	A FAMILIAS E INSTITUCIONES SIN FIN DE LUCRO	0,00	3.836,88	3.836,88
	Total Operaciones Corrientes	82.172,94	224.298,80	306.471,74
6	INVERSIONES REALES	372.944,08	67.537,24	440.481,32
61	INVERSIÓN DE REPOSICIÓN EN BIENES DESTINADOS AL USO GENERAL(Infraestructuras, bienes naturales y bienes del patrimonio histórico,artístico y cultural)	23.438,71	22.653,83-	784,88
62	INVERSIÓN NUEVA ASOCIADA AL FUNCIONAMIENTO OPERATIVO DE LOS SERVICIOSPÚBLICOS	0,01	67.545,01	67.545,02
63	INVERSIÓN DE REPOSICIÓN ASOCIADA AL FUNCIONAMIENTO OPERATIVO DE LOSSERVICIOS PÚBLICOS	86.040,57	76.209,21-	9.831,36
69	INVERSIÓN GESTIONADA PARA OTROS ENTES PÚBLICOS	263.464,79	98.855,27	362.320,06
7	TRANSFERENCIAS DE CAPITAL	497,38	0,00	497,38
78	A FAMILIAS E INSTITUCIONES SIN FIN DE LUCRO	497,38	0,00	497,38
	Total Operaciones de Capital	373.441,46	67.537,24	440.978,70
	Total operaciones no financieras	455.614,40	291.836,04	747.450,44
	Total Programa	455.614,40	291.836,04	747.450,44
	Total Órgano Gestor	1.299.461,25	1.750.101,05	3.049.562,30
	Total Sección	10.085.932,85	23.387.785,88	33.473.718,73

23.1.1.b.- REMANENTES DE CRÉDITO

Sección	19	ECONOMÍA, EMPRESAS Y EMPLEO
Órgano Gestor	1902	SECRETARÍA GENERAL DE ECONOMÍA, EMPRESAS Y EMPLEO
Programa	321A	DIRECCIÓN Y SERVICIOS GENERALES DE ECONOMÍA, EMPRESAS Y EMPLEO

(IMPORTE EN EUROS)

CÓDIGO	Capítulo/Artículo	REMANENTES COMPROMETIDOS	REMANENTES NO COMPROMETIDOS	TOTAL
1	GASTOS DE PERSONAL	0,00	50.366,19	50.366,19
10	ALTOS CARGOS	0,00	25.476,08-	25.476,08-
11	PERSONAL EVENTUAL	0,00	5.902,05	5.902,05
12	FUNCIONARIOS (EXCEPTO DOCENTES Y DE INSTITUCIONES SANITARIAS)	0,00	381.672,70	381.672,70
13	LABORALES (EXCEPTO DE INSTITUCIONES SANITARIAS)	0,00	172.891,28	172.891,28
16	CUOTAS, PRESTACIONES Y GASTOS SOCIALES A CARGO DEL EMPLEADOR	0,00	484.623,76-	484.623,76-
2	GASTOS EN BIENES CORRIENTES Y SERVICIOS	335.036,24	331.842,41	666.878,65
20	ARRENDAMIENTOS Y CÁNONES	5.697,41	55.203,35	60.900,76
21	REPARACIONES, MANTENIMIENTO Y CONSERVACIÓN	94.138,42	103.169,67	197.308,09
22	MATERIALES, SUMINISTROS Y OTROS	235.200,41	128.228,58	363.428,99
23	INDEMNIZACIONES POR RAZÓN DE SERVICIO	0,00	45.240,81	45.240,81
	Total Operaciones Corrientes	335.036,24	382.208,60	717.244,84
6	INVERSIONES REALES	10.453,41	187.465,44	197.918,85
62	INVERSIÓN NUEVA ASOCIADA AL FUNCIONAMIENTO OPERATIVO DE LOS SERVICIOSPÚBLICOS	5.847,92	28.828,66-	22.980,74-
63	INVERSIÓN DE REPOSICIÓN ASOCIADA AL FUNCIONAMIENTO OPERATIVO DE LOSSERVICIOS PÚBLICOS	4.605,49	216.294,10	220.899,59
	Total Operaciones de Capital	10.453,41	187.465,44	197.918,85
	Total operaciones no financieras	345.489,65	569.674,04	915.163,69
8	ACTIVOS FINANCIEROS	0,00	30.008,06	30.008,06
82	CONCESIÓN DE PRÉSTAMOS	0,00	30.008,06	30.008,06
	Total Operaciones financieras	0,00	30.008,06	30.008,06
	Total Programa	345.489,65	599.682,10	945.171,75
	Total Órgano Gestor	345.489,65	599.682,10	945.171,75

23.1.1.b.- REMANENTES DE CRÉDITO

Sección	19	ECONOMÍA, EMPRESAS Y EMPLEO
Órgano Gestor	1903	VICECONSEJERÍA DE EMPLEO, DIÁLOGO SOCIAL Y BIENESTAR LABORAL
Programa	315A	BIENESTAR LABORAL

(IMPORTE EN EUROS)

CÓDIGO	Capítulo/Artículo	REMANENTES COMPROMETIDOS	REMANENTES NO COMPROMETIDOS	TOTAL
2	GASTOS EN BIENES CORRIENTES Y SERVICIOS	60.791,42	242.864,95	303.656,37
22	MATERIALES, SUMINISTROS Y OTROS	60.791,42	242.864,95	303.656,37
4	TRANSFERENCIAS CORRIENTES	0,00	143.307,10	143.307,10
47	A EMPRESAS PRIVADAS	0,00	100.000,00	100.000,00
48	A FAMILIAS E INSTITUCIONES SIN FIN DE LUCRO	0,00	43.307,10	43.307,10
	Total Operaciones Corrientes	60.791,42	386.172,05	446.963,47
7	TRANSFERENCIAS DE CAPITAL	89.790,29	650.086,43	739.876,72
77	A EMPRESAS PRIVADAS	78.370,36	637.311,37	715.681,73
78	A FAMILIAS E INSTITUCIONES SIN FIN DE LUCRO	11.419,93	12.775,06	24.194,99
	Total Operaciones de Capital	89.790,29	650.086,43	739.876,72
	Total operaciones no financieras	150.581,71	1.036.258,48	1.186.840,19
	Total Programa	150.581,71	1.036.258,48	1.186.840,19

23.1.1.b.- REMANENTES DE CRÉDITO

Sección	19	ECONOMÍA, EMPRESAS Y EMPLEO
Órgano Gestor	1903	VICECONSEJERÍA DE EMPLEO, DIÁLOGO SOCIAL Y BIENESTAR LABORAL
Programa	322C	DIALOGO SOCIAL E INTERMEDIACIÓN LABORAL

(IMPORTE EN EUROS)

CÓDIGO	Capítulo/Artículo	REMANENTES COMPROMETIDOS	REMANENTES NO COMPROMETIDOS	TOTAL
1	GASTOS DE PERSONAL	0,00	4.453.291,96	4.453.291,96
10	ALTOS CARGOS	0,00	4.803,03	4.803,03
12	FUNCIONARIOS (EXCEPTO DOCENTES Y DE INSTITUCIONES SANITARIAS)	0,00	4.149.157,86	4.149.157,86
13	LABORALES (EXCEPTO DE INSTITUCIONES SANITARIAS)	0,00	851.472,89-	851.472,89-
16	CUOTAS, PRESTACIONES Y GASTOS SOCIALES A CARGO DEL EMPLEADOR	0,00	1.150.803,96	1.150.803,96
2	GASTOS EN BIENES CORRIENTES Y SERVICIOS	151.024,49	370.505,10	521.529,59
20	ARRENDAMIENTOS Y CÁNONES	0,03	49.027,51	49.027,54
21	REPARACIONES, MANTENIMIENTO Y CONSERVACIÓN	17.306,25	97.166,33	114.472,58
22	MATERIALES, SUMINISTROS Y OTROS	133.718,21	224.311,26	358.029,47
4	TRANSFERENCIAS CORRIENTES	984.654,07	316.495,24	1.301.149,31
46	A CORPORACIONES LOCALES	249.500,00	500,00	250.000,00
47	A EMPRESAS PRIVADAS	415.500,00	5.920,00	421.420,00
48	A FAMILIAS E INSTITUCIONES SIN FIN DE LUCRO	319.654,07	226.783,24	546.437,31
49	AL EXTERIOR	0,00	83.292,00	83.292,00
	Total Operaciones Corrientes	1.135.678,56	5.140.292,30	6.275.970,86
6	INVERSIONES REALES	600.783,74	2.426.408,50	3.027.192,24
62	INVERSIÓN NUEVA ASOCIADA AL FUNCIONAMIENTO OPERATIVO DE LOS SERVICIOSPÚBLICOS	81.443,16	135.648,25-	54.205,09-
63	INVERSIÓN DE REPOSICIÓN ASOCIADA AL FUNCIONAMIENTO OPERATIVO DE LOSSERVICIOS PÚBLICOS	519.340,58	2.562.056,75	3.081.397,33
7	TRANSFERENCIAS DE CAPITAL	0,00	14.806,95	14.806,95
73	A LA ADMINISTRACIÓN DEL ESTADO, OO.AA., EE.PP. Y OTROS ENTES PÚBLICOS ESTATALES	0,00	14.806,95	14.806,95
	Total Operaciones de Capital	600.783,74	2.441.215,45	3.041.999,19
	Total operaciones no financieras	1.736.462,30	7.581.507,75	9.317.970,05
	Total Programa	1.736.462,30	7.581.507,75	9.317.970,05
	Total Órgano Gestor	1.887.044,01	8.617.766,23	10.504.810,24

23.1.1.b.- REMANENTES DE CRÉDITO

Sección	19	ECONOMÍA, EMPRESAS Y EMPLEO
Órgano Gestor	1904	DIRECCIÓN GENERAL DE AUTÓNOMOS, TRABAJO Y ECONOMÍA SOCIAL
Programa	322A	AUTÓNOMOS, TRABAJO Y ECONOMÍA SOCIAL

(IMPORTE EN EUROS)

CÓDIGO	Capítulo/Artículo	REMANENTES COMPROMETIDOS	REMANENTES NO COMPROMETIDOS	TOTAL
1	GASTOS DE PERSONAL	0,00	3.008,69	3.008,69
10	ALTOS CARGOS	0,00	1.439,85	1.439,85
12	FUNCIONARIOS (EXCEPTO DOCENTES Y DE INSTITUCIONES SANITARIAS)	0,00	727.960,98-	727.960,98-
13	LABORALES (EXCEPTO DE INSTITUCIONES SANITARIAS)	0,00	793.470,00	793.470,00
16	CUOTAS, PRESTACIONES Y GASTOS SOCIALES A CARGO DEL EMPLEADOR	0,00	63.940,18-	63.940,18-
2	GASTOS EN BIENES CORRIENTES Y SERVICIOS	21.405,29	76.281,01	97.686,30
22	MATERIALES, SUMINISTROS Y OTROS	21.405,29	76.281,01	97.686,30
4	TRANSFERENCIAS CORRIENTES	659.572,52	6.561.493,87	7.221.066,39
42	A EMPRESAS PÚBLICAS DE LA JUNTA Y OTROS ENTES PÚBLICOS	51.000,00	100.000,00	151.000,00
46	A CORPORACIONES LOCALES	0,00	200.000,00	200.000,00
47	A EMPRESAS PRIVADAS	8.557,66	4.946.735,57	4.955.293,23
48	A FAMILIAS E INSTITUCIONES SIN FIN DE LUCRO	600.014,86	1.314.758,30	1.914.773,16
	Total Operaciones Corrientes	680.977,81	6.640.783,57	7.321.761,38
	Total operaciones no financieras	680.977,81	6.640.783,57	7.321.761,38
8	ACTIVOS FINANCIEROS	0,00	900.000,00	900.000,00
82	CONCESIÓN DE PRÉSTAMOS	0,00	900.000,00	900.000,00
	Total Operaciones financieras	0,00	900.000,00	900.000,00
	Total Programa	680.977,81	7.540.783,57	8.221.761,38
	Total Órgano Gestor	680.977,81	7.540.783,57	8.221.761,38

23.1.1.b.- REMANENTES DE CRÉDITO

Sección	19	ECONOMÍA, EMPRESAS Y EMPLEO
Órgano Gestor	1908	DIRECCIÓN GENERAL DE PROGRAMAS DE EMPLEO
Programa	322B	FOMENTO Y GESTIÓN DEL EMPLEO

(IMPORTE EN EUROS)

CÓDIGO	Capítulo/Artículo	REMANENTES COMPROMETIDOS	REMANENTES NO COMPROMETIDOS	TOTAL
1	GASTOS DE PERSONAL	0,00	12.767,70	12.767,70
10	ALTOS CARGOS	0,00	366,46	366,46
12	FUNCIONARIOS (EXCEPTO DOCENTES Y DE INSTITUCIONES SANITARIAS)	0,00	35.720,31-	35.720,31-
13	LABORALES (EXCEPTO DE INSTITUCIONES SANITARIAS)	0,00	46.969,86-	46.969,86-
16	CUOTAS, PRESTACIONES Y GASTOS SOCIALES A CARGO DEL EMPLEADOR	0,00	95.091,41	95.091,41
2	GASTOS EN BIENES CORRIENTES Y SERVICIOS	0,01	97.062,53	97.062,54
22	MATERIALES, SUMINISTROS Y OTROS	0,01	97.062,53	97.062,54
4	TRANSFERENCIAS CORRIENTES	17.020.162,78	77.296.306,02	94.316.468,80
46	A CORPORACIONES LOCALES	13.533.133,88	45.203.874,79	58.737.008,67
47	A EMPRESAS PRIVADAS	1.575.569,90	23.423.056,95	24.998.626,85
48	A FAMILIAS E INSTITUCIONES SIN FIN DE LUCRO	1.911.459,00	8.669.374,28	10.580.833,28
	Total Operaciones Corrientes	17.020.162,79	77.406.136,25	94.426.299,04
7	TRANSFERENCIAS DE CAPITAL	77.547,36	1.435.192,00	1.512.739,36
77	A EMPRESAS PRIVADAS	63.123,36	1.095.192,00	1.158.315,36
78	A FAMILIAS E INSTITUCIONES SIN FIN DE LUCRO	14.424,00	340.000,00	354.424,00
	Total Operaciones de Capital	77.547,36	1.435.192,00	1.512.739,36
	Total operaciones no financieras	17.097.710,15	78.841.328,25	95.939.038,40
	Total Programa	17.097.710,15	78.841.328,25	95.939.038,40
	Total Órgano Gestor	17.097.710,15	78.841.328,25	95.939.038,40

23.1.1.b.- REMANENTES DE CRÉDITO

Sección	19	ECONOMÍA, EMPRESAS Y EMPLEO
Órgano Gestor	1909	DIRECCIÓN GENERAL DE FORMACIÓN PROFESIONAL PARA EL EMPLEO
Programa	324A	FORMACIÓN PROFESIONAL PARA EL EMPLEO

(IMPORTE EN EUROS)

CÓDIGO	Capítulo/Artículo	REMANENTES COMPROMETIDOS	REMANENTES NO COMPROMETIDOS	TOTAL
1	GASTOS DE PERSONAL	0,00	32.328,96	32.328,96
10	ALTOS CARGOS	0,00	366,46	366,46
12	FUNCIONARIOS (EXCEPTO DOCENTES Y DE INSTITUCIONES SANITARIAS)	0,00	80.291,20	80.291,20
13	LABORALES (EXCEPTO DE INSTITUCIONES SANITARIAS)	0,00	27.046,10	27.046,10
16	CUOTAS, PRESTACIONES Y GASTOS SOCIALES A CARGO DEL EMPLEADOR	0,00	75.374,80-	75.374,80-
2	GASTOS EN BIENES CORRIENTES Y SERVICIOS	222.511,47	1.544.018,72	1.766.530,19
22	MATERIALES, SUMINISTROS Y OTROS	210.887,30	1.436.935,61	1.647.822,91
23	INDEMNIZACIONES POR RAZÓN DE SERVICIO	11.624,17	107.083,11	118.707,28
4	TRANSFERENCIAS CORRIENTES	33.533.995,87	18.616.577,94	52.150.573,81
46	A CORPORACIONES LOCALES	2.213.053,83	984.254,84	3.197.308,67
47	A EMPRESAS PRIVADAS	20.162.967,40	8.452.392,88	28.615.360,28
48	A FAMILIAS E INSTITUCIONES SIN FIN DE LUCRO	11.157.974,64	9.179.930,22	20.337.904,86
	Total Operaciones Corrientes	33.756.507,34	20.192.925,62	53.949.432,96
6	INVERSIONES REALES	849.291,24	38.667,29	887.958,53
62	INVERSIÓN NUEVA ASOCIADA AL FUNCIONAMIENTO OPERATIVO DE LOS SERVICIOSPÚBLICOS	849.000,84	38.957,69	887.958,53
64	INVERSIÓN NUEVA DE CARÁCTER INMATERIAL	290,40	290,40-	0,00
	Total Operaciones de Capital	849.291,24	38.667,29	887.958,53
	Total operaciones no financieras	34.605.798,58	20.231.592,91	54.837.391,49
	Total Programa	34.605.798,58	20.231.592,91	54.837.391,49

23.1.1.b.- REMANENTES DE CRÉDITO

Sección	19	ECONOMÍA, EMPRESAS Y EMPLEO
Órgano Gestor	1909	DIRECCIÓN GENERAL DE FORMACIÓN PROFESIONAL PARA EL EMPLEO
Programa	324B	PROGRAMAS MIXTOS DE FORMACIÓN Y EMPLEO

(IMPORTE EN EUROS)

CÓDIGO	Capítulo/Artículo	REMANENTES COMPROMETIDOS	REMANENTES NO COMPROMETIDOS	TOTAL
2	GASTOS EN BIENES CORRIENTES Y SERVICIOS	8.669,89	26.330,11	35.000,00
22	MATERIALES, SUMINISTROS Y OTROS	8.669,89	26.330,11	35.000,00
4	TRANSFERENCIAS CORRIENTES	25.362.260,03	4.501.668,90	29.863.928,93
42	A EMPRESAS PÚBLICAS DE LA JUNTA Y OTROS ENTES PÚBLICOS	0,00	510,00	510,00
43	A LA ADMINISTRACIÓN DEL ESTADO, OO.AA., EE.PP. Y OTROS ENTES PÚBLICOS ESTATALES	0,00	510,00	510,00
46	A CORPORACIONES LOCALES	20.490.220,86	50.529,76	20.540.750,62
47	A EMPRESAS PRIVADAS	2.965.005,87	3.565.326,64	6.530.332,51
48	A FAMILIAS E INSTITUCIONES SIN FIN DE LUCRO	1.907.033,30	884.792,50	2.791.825,80
	Total Operaciones Corrientes	25.370.929,92	4.527.999,01	29.898.928,93
	Total operaciones no financieras	25.370.929,92	4.527.999,01	29.898.928,93
	Total Programa	25.370.929,92	4.527.999,01	29.898.928,93
	Total Órgano Gestor	59.976.728,50	24.759.591,92	84.736.320,42

23.1.1.b.- REMANENTES DE CRÉDITO

Sección	19	ECONOMÍA, EMPRESAS Y EMPLEO
Órgano Gestor	1911	DIRECCIÓN GENERAL DE EMPRESAS
Programa	541F	FOMENTO DE LA INNOVACIÓN TECNOLÓGICA

(IMPORTE EN EUROS)

CÓDIGO	Capítulo/Artículo	REMANENTES COMPROMETIDOS	REMANENTES NO COMPROMETIDOS	TOTAL
4	TRANSFERENCIAS CORRIENTES	0,00	1.910,23	1.910,23
48	A FAMILIAS E INSTITUCIONES SIN FIN DE LUCRO	0,00	1.910,23	1.910,23
	Total Operaciones Corrientes	0,00	1.910,23	1.910,23
7	TRANSFERENCIAS DE CAPITAL	722.349,90	713.867,75	1.436.217,65
77	A EMPRESAS PRIVADAS	722.349,90	713.867,75	1.436.217,65
	Total Operaciones de Capital	722.349,90	713.867,75	1.436.217,65
	Total operaciones no financieras	722.349,90	715.777,98	1.438.127,88
	Total Programa	722.349,90	715.777,98	1.438.127,88

23.1.1.b.- REMANENTES DE CRÉDITO

Sección	19	ECONOMÍA, EMPRESAS Y EMPLEO
Órgano Gestor	1911	DIRECCIÓN GENERAL DE EMPRESAS
Programa	724A	COMPETITIVIDAD EMPRESARIAL

(IMPORTE EN EUROS)

CÓDIGO	Capítulo/Artículo	REMANENTES COMPROMETIDOS	REMANENTES NO COMPROMETIDOS	TOTAL
1	GASTOS DE PERSONAL	0,00	5.384,46	5.384,46
10	ALTOS CARGOS	0,00	366,46	366,46
12	FUNCIONARIOS (EXCEPTO DOCENTES Y DE INSTITUCIONES SANITARIAS)	0,00	54.300,05	54.300,05
16	CUOTAS, PRESTACIONES Y GASTOS SOCIALES A CARGO DEL EMPLEADOR	0,00	49.282,05-	49.282,05-
2	GASTOS EN BIENES CORRIENTES Y SERVICIOS	56.223,70	93.130,79	149.354,49
22	MATERIALES, SUMINISTROS Y OTROS	56.223,70	93.130,79	149.354,49
4	TRANSFERENCIAS CORRIENTES	1.718.501,41	1.685.065,75	3.403.567,16
42	A EMPRESAS PÚBLICAS DE LA JUNTA Y OTROS ENTES PÚBLICOS	1.091.830,00	0,00	1.091.830,00
47	A EMPRESAS PRIVADAS	626.671,41	1.685.065,75	2.311.737,16
	Total Operaciones Corrientes	1.774.725,11	1.783.581,00	3.558.306,11
7	TRANSFERENCIAS DE CAPITAL	8.294.693,77	6.740.177,56	15.034.871,33
72	A EMPRESAS PÚBLICAS DE LA JUNTA Y OTROS ENTES PÚBLICOS	5.500,00	0,00	5.500,00
77	A EMPRESAS PRIVADAS	8.289.193,77	6.740.177,56	15.029.371,33
	Total Operaciones de Capital	8.294.693,77	6.740.177,56	15.034.871,33
	Total operaciones no financieras	10.069.418,88	8.523.758,56	18.593.177,44
	Total Programa	10.069.418,88	8.523.758,56	18.593.177,44
	Total Órgano Gestor	10.791.768,78	9.239.536,54	20.031.305,32

23.1.1.b.- REMANENTES DE CRÉDITO

Sección	19	ECONOMÍA, EMPRESAS Y EMPLEO
Órgano Gestor	1912	DIRECCIÓN GENERAL DE TURISMO, COMERCIO Y ARTESANÍA
Programa	751C	ORDENACIÓN Y PROMOCIÓN DEL TURISMO

(IMPORTE EN EUROS)

CÓDIGO	Capítulo/Artículo	REMANENTES COMPROMETIDOS	REMANENTES NO COMPROMETIDOS	TOTAL
1	GASTOS DE PERSONAL	0,00	4.192,03	4.192,03
10	ALTOS CARGOS	0,00	366,46	366,46
12	FUNCIONARIOS (EXCEPTO DOCENTES Y DE INSTITUCIONES SANITARIAS)	0,00	4.893,61	4.893,61
13	LABORALES (EXCEPTO DE INSTITUCIONES SANITARIAS)	0,00	1.637,45	1.637,45
16	CUOTAS, PRESTACIONES Y GASTOS SOCIALES A CARGO DEL EMPLEADOR	0,00	2.705,49-	2.705,49-
2	GASTOS EN BIENES CORRIENTES Y SERVICIOS	383.316,82	1.658.803,85	2.042.120,67
20	ARRENDAMIENTOS Y CÁNONES	32.798,16	34.076,38	66.874,54
22	MATERIALES, SUMINISTROS Y OTROS	350.518,66	1.624.727,47	1.975.246,13
4	TRANSFERENCIAS CORRIENTES	0,00	976.154,63	976.154,63
47	A EMPRESAS PRIVADAS	0,00	871.543,24	871.543,24
48	A FAMILIAS E INSTITUCIONES SIN FIN DE LUCRO	0,00	104.611,39	104.611,39
	Total Operaciones Corrientes	383.316,82	2.639.150,51	3.022.467,33
6	INVERSIONES REALES	130.521,49	512.283,79	642.805,28
60	INVERSIÓN NUEVA EN BIENES DESTINADOS AL USO GENERAL (Infraestructuras,bienes naturales y bienes del patrimonio histórico, artístico ycultural)	0,00	500.000,00	500.000,00
62	INVERSIÓN NUEVA ASOCIADA AL FUNCIONAMIENTO OPERATIVO DE LOS SERVICIOSPÚBLICOS	18.112,49	18.959,49-	847,00-
63	INVERSIÓN DE REPOSICIÓN ASOCIADA AL FUNCIONAMIENTO OPERATIVO DE LOSSERVICIOS PÚBLICOS	112.409,00	31.243,28	143.652,28
	Total Operaciones de Capital	130.521,49	512.283,79	642.805,28
	Total operaciones no financieras	513.838,31	3.151.434,30	3.665.272,61
	Total Programa	513.838,31	3.151.434,30	3.665.272,61

23.1.1.b.- REMANENTES DE CRÉDITO

Sección	19	ECONOMÍA, EMPRESAS Y EMPLEO
Órgano Gestor	1912	DIRECCIÓN GENERAL DE TURISMO, COMERCIO Y ARTESANÍA
Programa	751D	ORDENACIÓN Y PROMOCIÓN DE LA ARTESANÍA

(IMPORTE EN EUROS)

CÓDIGO	Capítulo/Artículo	REMANENTES COMPROMETIDOS	REMANENTES NO COMPROMETIDOS	TOTAL
2	GASTOS EN BIENES CORRIENTES Y SERVICIOS	2.583,48	105.933,26	108.516,74
22	MATERIALES, SUMINISTROS Y OTROS	2.583,48	105.933,26	108.516,74
4	TRANSFERENCIAS CORRIENTES	315,23	7.874,99	8.190,22
47	A EMPRESAS PRIVADAS	315,23	0,00	315,23
48	A FAMILIAS E INSTITUCIONES SIN FIN DE LUCRO	0,00	7.874,99	7.874,99
	Total Operaciones Corrientes	2.898,71	113.808,25	116.706,96
6	INVERSIONES REALES	368.343,64	1.889,14	370.232,78
61	INVERSIÓN DE REPOSICIÓN EN BIENES DESTINADOS AL USO GENERAL(Infraestructuras, bienes naturales y bienes del patrimonio histórico,artístico y cultural)	368.343,64	1.889,14	370.232,78
7	TRANSFERENCIAS DE CAPITAL	1.831,80	5.000,00	6.831,80
77	A EMPRESAS PRIVADAS	1.831,80	5.000,00	6.831,80
	Total Operaciones de Capital	370.175,44	6.889,14	377.064,58
	Total operaciones no financieras	373.074,15	120.697,39	493.771,54
	Total Programa	373.074,15	120.697,39	493.771,54

23.1.1.b.- REMANENTES DE CRÉDITO

Sección	19	ECONOMÍA, EMPRESAS Y EMPLEO
Órgano Gestor	1912	DIRECCIÓN GENERAL DE TURISMO, COMERCIO Y ARTESANÍA
Programa	751E	ORDENACIÓN Y PROMOCIÓN DEL COMERCIO

(IMPORTE EN EUROS)

CÓDIGO	Capítulo/Artículo	REMANENTES COMPROMETIDOS	REMANENTES NO COMPROMETIDOS	TOTAL
2	GASTOS EN BIENES CORRIENTES Y SERVICIOS	0,00	19.812,80	19.812,80
22	MATERIALES, SUMINISTROS Y OTROS	0,00	19.812,80	19.812,80
4	TRANSFERENCIAS CORRIENTES	8.963,77	16.594,15	25.557,92
46	A CORPORACIONES LOCALES	1.184,37	185,68	1.370,05
48	A FAMILIAS E INSTITUCIONES SIN FIN DE LUCRO	7.779,40	16.408,47	24.187,87
	Total Operaciones Corrientes	8.963,77	36.406,95	45.370,72
7	TRANSFERENCIAS DE CAPITAL	14.505,95	83.336,42	97.842,37
77	A EMPRESAS PRIVADAS	8.646,32	73.098,83	81.745,15
78	A FAMILIAS E INSTITUCIONES SIN FIN DE LUCRO	5.859,63	10.237,59	16.097,22
	Total Operaciones de Capital	14.505,95	83.336,42	97.842,37
	Total operaciones no financieras	23.469,72	119.743,37	143.213,09
	Total Programa	23.469,72	119.743,37	143.213,09
	Total Órgano Gestor	910.382,18	3.391.875,06	4.302.257,24
	Total Sección	91.690.101,08	132.990.563,67	224.680.664,75

23.1.1.b.- REMANENTES DE CRÉDITO

Sección	21	AGRICULTURA, AGUA Y DESARROLLO RURAL
Órgano Gestor	2102	SECRETARÍA GENERAL DE AGRICULTURA, AGUA Y DESARROLLO RURAL
Programa	521B	DESARROLLO DE LA SOCIEDAD DE LA INFORMACIÓN

(IMPORTE EN EUROS)

CÓDIGO	Capítulo/Artículo	REMANENTES COMPROMETIDOS	REMANENTES NO COMPROMETIDOS	TOTAL
1	GASTOS DE PERSONAL	0,00	278.198,49	278.198,49
12	FUNCIONARIOS (EXCEPTO DOCENTES Y DE INSTITUCIONES SANITARIAS)	0,00	248.160,02	248.160,02
16	CUOTAS, PRESTACIONES Y GASTOS SOCIALES A CARGO DEL EMPLEADOR	0,00	30.038,47	30.038,47
2	GASTOS EN BIENES CORRIENTES Y SERVICIOS	0,00	24.419,48	24.419,48
21	REPARACIONES, MANTENIMIENTO Y CONSERVACIÓN	0,00	13.456,11	13.456,11
22	MATERIALES, SUMINISTROS Y OTROS	0,00	10.963,37	10.963,37
4	TRANSFERENCIAS CORRIENTES	0,00	1.126,69	1.126,69
43	A LA ADMINISTRACIÓN DEL ESTADO, OO.AA., EE.PP. Y OTROS ENTES PÚBLICOS ESTATALES	0,00	1.126,69	1.126,69
	Total Operaciones Corrientes	0,00	303.744,66	303.744,66
6	INVERSIONES REALES	97.800,03	480.683,75	578.483,78
62	INVERSIÓN NUEVA ASOCIADA AL FUNCIONAMIENTO OPERATIVO DE LOS SERVICIOSPÚBLICOS	79.099,48	250.069,68	329.169,16
64	INVERSIÓN NUEVA DE CARÁCTER INMATERIAL	1.760,55	240.419,57	242.180,12
65	INVERSIÓN DE REPOSICIÓN DE CARÁCTER INMATERIAL	16.940,00	9.805,50-	7.134,50
	Total Operaciones de Capital	97.800,03	480.683,75	578.483,78
	Total operaciones no financieras	97.800,03	784.428,41	882.228,44
	Total Programa	97.800,03	784.428,41	882.228,44

23.1.1.b.- REMANENTES DE CRÉDITO

Sección	21	AGRICULTURA, AGUA Y DESARROLLO RURAL
Órgano Gestor	2102	SECRETARÍA GENERAL DE AGRICULTURA, AGUA Y DESARROLLO RURAL
Programa	711A	DIRECCIÓN Y SERVICIOS GENERALES DE AGRICULTURA, AGUA YDESARROLLO RURAL

(IMPORTE EN EUROS)

CÓDIGO	Capítulo/Artículo	REMANENTES COMPROMETIDOS	REMANENTES NO COMPROMETIDOS	TOTAL
1	GASTOS DE PERSONAL	0,00	231.234,57	231.234,57
10	ALTOS CARGOS	0,00	687.441,66-	687.441,66-
11	PERSONAL EVENTUAL	0,00	42.934,39-	42.934,39-
12	FUNCIONARIOS (EXCEPTO DOCENTES Y DE INSTITUCIONES SANITARIAS)	0,00	60.477,58	60.477,58
13	LABORALES (EXCEPTO DE INSTITUCIONES SANITARIAS)	0,00	799.684,20	799.684,20
15	INCENTIVOS AL RENDIMIENTO	0,00	23.396,02	23.396,02
16	CUOTAS, PRESTACIONES Y GASTOS SOCIALES A CARGO DEL EMPLEADOR	0,00	78.052,82	78.052,82
2	GASTOS EN BIENES CORRIENTES Y SERVICIOS	782.142,46	1.369.981,27	2.152.123,73
20	ARRENDAMIENTOS Y CÁNONES	7.806,73	48.744,29	56.551,02
21	REPARACIONES, MANTENIMIENTO Y CONSERVACIÓN	87.994,81	281.045,34	369.040,15
22	MATERIALES, SUMINISTROS Y OTROS	686.340,92	959.174,83	1.645.515,75
23	INDEMNIZACIONES POR RAZÓN DE SERVICIO	0,00	81.016,81	81.016,81
4	TRANSFERENCIAS CORRIENTES	0,00	10.176.240,21	10.176.240,21
41	A ORGANISMOS AUTÓNOMOS DE LA JUNTA	0,00	10.036.290,00	10.036.290,00
43	A LA ADMINISTRACIÓN DEL ESTADO, OO.AA., EE.PP. Y OTROS ENTES PÚBLICOS ESTATALES	0,00	133.710,42	133.710,42
48	A FAMILIAS E INSTITUCIONES SIN FIN DE LUCRO	0,00	6.239,79	6.239,79
	Total Operaciones Corrientes	782.142,46	11.777.456,05	12.559.598,51
6	INVERSIONES REALES	56.265,00	926.879,22	983.144,22
62	INVERSIÓN NUEVA ASOCIADA AL FUNCIONAMIENTO OPERATIVO DE LOS SERVICIOSPÚBLICOS	0,00	679.809,27	679.809,27
63	INVERSIÓN DE REPOSICIÓN ASOCIADA AL FUNCIONAMIENTO OPERATIVO DE LOSSERVICIOS PÚBLICOS	56.265,00	247.069,95	303.334,95
7	TRANSFERENCIAS DE CAPITAL	0,00	87.800,00	87.800,00
71	A ORGANISMOS AUTÓNOMOS DE LA JUNTA	0,00	87.800,00	87.800,00
	Total Operaciones de Capital	56.265,00	1.014.679,22	1.070.944,22
	Total operaciones no financieras	838.407,46	12.792.135,27	13.630.542,73
8	ACTIVOS FINANCIEROS	0,00	96.400,00	96.400,00
82	CONCESIÓN DE PRÉSTAMOS	0,00	96.400,00	96.400,00
	Total Operaciones financieras	0,00	96.400,00	96.400,00
	Total Programa	838.407,46	12.888.535,27	13.726.942,73

23.1.1.b.- REMANENTES DE CRÉDITO

Sección	21	AGRICULTURA, AGUA Y DESARROLLO RURAL
Órgano Gestor	2102	SECRETARÍA GENERAL DE AGRICULTURA, AGUA Y DESARROLLO RURAL
Programa	718A	POLÍTICA AGRARIA COMUNITARIA

(IMPORTE EN EUROS)

CÓDIGO	Capítulo/Artículo	REMANENTES COMPROMETIDOS	REMANENTES NO COMPROMETIDOS	TOTAL
1	GASTOS DE PERSONAL	0,00	877,93	877,93
12	FUNCIONARIOS (EXCEPTO DOCENTES Y DE INSTITUCIONES SANITARIAS)	0,00	58.774,22-	58.774,22-
16	CUOTAS, PRESTACIONES Y GASTOS SOCIALES A CARGO DEL EMPLEADOR	0,00	59.652,15	59.652,15
4	TRANSFERENCIAS CORRIENTES	41.404,95	24.522,84	65.927,79
42	A EMPRESAS PÚBLICAS DE LA JUNTA Y OTROS ENTES PÚBLICOS	41.404,95	24.521,13	65.926,08
43	A LA ADMINISTRACIÓN DEL ESTADO, OO.AA., EE.PP. Y OTROS ENTES PÚBLICOS ESTATALES	0,00	1,71	1,71
	Total Operaciones Corrientes	41.404,95	25.400,77	66.805,72
	Total operaciones no financieras	41.404,95	25.400,77	66.805,72
	Total Programa	41.404,95	25.400,77	66.805,72
	Total Órgano Gestor	977.612,44	13.698.364,45	14.675.976,89

23.1.1.b.- REMANENTES DE CRÉDITO

Sección	21	AGRICULTURA, AGUA Y DESARROLLO RURAL
Órgano Gestor	2103	DIRECCIÓN GENERAL DE DESARROLLO RURAL
Programa	531A	REGADÍOS Y EXPLOTACIONES AGRARIAS

(IMPORTE EN EUROS)

CÓDIGO	Capítulo/Artículo	REMANENTES COMPROMETIDOS	REMANENTES NO COMPROMETIDOS	TOTAL
1	GASTOS DE PERSONAL	0,00	150.163,06	150.163,06
12	FUNCIONARIOS (EXCEPTO DOCENTES Y DE INSTITUCIONES SANITARIAS)	0,00	38.329,25	38.329,25
13	LABORALES (EXCEPTO DE INSTITUCIONES SANITARIAS)	0,00	99.168,91	99.168,91
16	CUOTAS, PRESTACIONES Y GASTOS SOCIALES A CARGO DEL EMPLEADOR	0,00	12.664,90	12.664,90
2	GASTOS EN BIENES CORRIENTES Y SERVICIOS	0,00	25.781,95	25.781,95
22	MATERIALES, SUMINISTROS Y OTROS	0,00	25.781,95	25.781,95
4	TRANSFERENCIAS CORRIENTES	1.172.132,76	550.122,24	1.722.255,00
43	A LA ADMINISTRACIÓN DEL ESTADO, OO.AA., EE.PP. Y OTROS ENTES PÚBLICOS ESTATALES	6.185,40	4,60	6.190,00
47	A EMPRESAS PRIVADAS	510.827,54	550.082,46	1.060.910,00
48	A FAMILIAS E INSTITUCIONES SIN FIN DE LUCRO	655.119,82	35,18	655.155,00
	Total Operaciones Corrientes	1.172.132,76	726.067,25	1.898.200,01
6	INVERSIONES REALES	2.182.207,88	200.023,61	2.382.231,49
60	INVERSIÓN NUEVA EN BIENES DESTINADOS AL USO GENERAL (Infraestructuras,bienes naturales y bienes del patrimonio histórico, artístico ycultural)	174.901,64	20.631,39	195.533,03
69	INVERSIÓN GESTIONADA PARA OTROS ENTES PÚBLICOS	2.007.306,24	179.392,22	2.186.698,46
7	TRANSFERENCIAS DE CAPITAL	13.863.155,70	5.829.123,09	19.692.278,79
72	A EMPRESAS PÚBLICAS DE LA JUNTA Y OTROS ENTES PÚBLICOS	11.444,82	223,08	11.667,90
73	A LA ADMINISTRACIÓN DEL ESTADO, OO.AA., EE.PP. Y OTROS ENTES PÚBLICOS ESTATALES	1.110.315,70	90.953,64	1.201.269,34
76	A CORPORACIONES LOCALES	566.193,49	492.924,18	1.059.117,67
77	A EMPRESAS PRIVADAS	12.169.764,94	5.101.841,60	17.271.606,54
78	A FAMILIAS E INSTITUCIONES SIN FIN DE LUCRO	5.436,75	143.180,59	148.617,34
	Total Operaciones de Capital	16.045.363,58	6.029.146,70	22.074.510,28
	Total operaciones no financieras	17.217.496,34	6.755.213,95	23.972.710,29
	Total Programa	17.217.496,34	6.755.213,95	23.972.710,29

23.1.1.b.- REMANENTES DE CRÉDITO

Sección	21	AGRICULTURA, AGUA Y DESARROLLO RURAL
Órgano Gestor	2103	DIRECCIÓN GENERAL DE DESARROLLO RURAL
Programa	541C	INVESTIGACIÓN Y EXPERIMENTACIÓN AGRARIA

(IMPORTE EN EUROS)

CÓDIGO	Capítulo/Artículo	REMANENTES COMPROMETIDOS	REMANENTES NO COMPROMETIDOS	TOTAL
1	GASTOS DE PERSONAL	0,00	32.844,42	32.844,42
12	FUNCIONARIOS (EXCEPTO DOCENTES Y DE INSTITUCIONES SANITARIAS)	0,00	3.406,67	3.406,67
13	LABORALES (EXCEPTO DE INSTITUCIONES SANITARIAS)	0,00	18.920,00	18.920,00
16	CUOTAS, PRESTACIONES Y GASTOS SOCIALES A CARGO DEL EMPLEADOR	0,00	10.517,75	10.517,75
2	GASTOS EN BIENES CORRIENTES Y SERVICIOS	0,00	230.608,58	230.608,58
22	MATERIALES, SUMINISTROS Y OTROS	0,00	230.608,58	230.608,58
4	TRANSFERENCIAS CORRIENTES	597.846,86	166.626,35	764.473,21
47	A EMPRESAS PRIVADAS	194.244,64	84.216,62	278.461,26
48	A FAMILIAS E INSTITUCIONES SIN FIN DE LUCRO	403.602,22	82.409,73	486.011,95
	Total Operaciones Corrientes	597.846,86	430.079,35	1.027.926,21
6	INVERSIONES REALES	15.981,57	22.742,25	38.723,82
64	INVERSIÓN NUEVA DE CARÁCTER INMATERIAL	15.981,57	22.742,25	38.723,82
	Total Operaciones de Capital	15.981,57	22.742,25	38.723,82
	Total operaciones no financieras	613.828,43	452.821,60	1.066.650,03
	Total Programa	613.828,43	452.821,60	1.066.650,03

23.1.1.b.- REMANENTES DE CRÉDITO

Sección	21	AGRICULTURA, AGUA Y DESARROLLO RURAL
Órgano Gestor	2103	DIRECCIÓN GENERAL DE DESARROLLO RURAL
Programa	717A	PROMOCIÓN Y DESARROLLO RURAL

(IMPORTE EN EUROS)

CÓDIGO	Capítulo/Artículo	REMANENTES COMPROMETIDOS	REMANENTES NO COMPROMETIDOS	TOTAL
1	GASTOS DE PERSONAL	0,00	262.937,68	262.937,68
10	ALTOS CARGOS	0,00	4.596,46	4.596,46
12	FUNCIONARIOS (EXCEPTO DOCENTES Y DE INSTITUCIONES SANITARIAS)	0,00	158.511,72	158.511,72
16	CUOTAS, PRESTACIONES Y GASTOS SOCIALES A CARGO DEL EMPLEADOR	0,00	99.829,50	99.829,50
2	GASTOS EN BIENES CORRIENTES Y SERVICIOS	0,00	568.909,89	568.909,89
22	MATERIALES, SUMINISTROS Y OTROS	0,00	568.909,89	568.909,89
4	TRANSFERENCIAS CORRIENTES	12.778,27	11,73	12.790,00
48	A FAMILIAS E INSTITUCIONES SIN FIN DE LUCRO	12.778,27	11,73	12.790,00
	Total Operaciones Corrientes	12.778,27	831.859,30	844.637,57
7	TRANSFERENCIAS DE CAPITAL	31.519.452,83	15.336,88	31.534.789,71
78	A FAMILIAS E INSTITUCIONES SIN FIN DE LUCRO	31.519.452,83	15.336,88	31.534.789,71
	Total Operaciones de Capital	31.519.452,83	15.336,88	31.534.789,71
	Total operaciones no financieras	31.532.231,10	847.196,18	32.379.427,28
	Total Programa	31.532.231,10	847.196,18	32.379.427,28

23.1.1.b.- REMANENTES DE CRÉDITO

Sección	21	AGRICULTURA, AGUA Y DESARROLLO RURAL
Órgano Gestor	2103	DIRECCIÓN GENERAL DE DESARROLLO RURAL
Programa	718A	POLÍTICA AGRARIA COMUNITARIA

(IMPORTE EN EUROS)

CÓDIGO	Capítulo/Artículo	REMANENTES COMPROMETIDOS	REMANENTES NO COMPROMETIDOS	TOTAL
1	GASTOS DE PERSONAL	0,00	3.338,44	3.338,44
12	FUNCIONARIOS (EXCEPTO DOCENTES Y DE INSTITUCIONES SANITARIAS)	0,00	171.554,32	171.554,32
13	LABORALES (EXCEPTO DE INSTITUCIONES SANITARIAS)	0,00	148.701,16-	148.701,16-
16	CUOTAS, PRESTACIONES Y GASTOS SOCIALES A CARGO DEL EMPLEADOR	0,00	19.514,72-	19.514,72-
4	TRANSFERENCIAS CORRIENTES	0,00	426,29	426,29
47	A EMPRESAS PRIVADAS	0,00	426,29	426,29
	Total Operaciones Corrientes	0,00	3.764,73	3.764,73
7	TRANSFERENCIAS DE CAPITAL	51.938,82	11,18	51.950,00
77	A EMPRESAS PRIVADAS	51.938,82	11,18	51.950,00
	Total Operaciones de Capital	51.938,82	11,18	51.950,00
	Total operaciones no financieras	51.938,82	3.775,91	55.714,73
	Total Programa	51.938,82	3.775,91	55.714,73
	Total Órgano Gestor	49.415.494,69	8.059.007,64	57.474.502,33

23.1.1.b.- REMANENTES DE CRÉDITO

Sección	21	AGRICULTURA, AGUA Y DESARROLLO RURAL
Órgano Gestor	2104	DIRECCIÓN GENERAL DE AGRICULTURA Y GANADERÍA
Programa	713A	PRODUCCIÓN VEGETAL

(IMPORTE EN EUROS)

CÓDIGO	Capítulo/Artículo	REMANENTES COMPROMETIDOS	REMANENTES NO COMPROMETIDOS	TOTAL
1	GASTOS DE PERSONAL	0,00	57.039,77	57.039,77
10	ALTOS CARGOS	0,00	4.596,46	4.596,46
12	FUNCIONARIOS (EXCEPTO DOCENTES Y DE INSTITUCIONES SANITARIAS)	0,00	120.439,65-	120.439,65-
13	LABORALES (EXCEPTO DE INSTITUCIONES SANITARIAS)	0,00	308.803,93	308.803,93
16	CUOTAS, PRESTACIONES Y GASTOS SOCIALES A CARGO DEL EMPLEADOR	0,00	135.920,97-	135.920,97-
2	GASTOS EN BIENES CORRIENTES Y SERVICIOS	227.209,09	602.767,47	829.976,56
22	MATERIALES, SUMINISTROS Y OTROS	227.209,09	602.767,47	829.976,56
4	TRANSFERENCIAS CORRIENTES	224.058,37	408.947,66	633.006,03
41	A ORGANISMOS AUTÓNOMOS DE LA JUNTA	44.399,46	42.958,74	87.358,20
47	A EMPRESAS PRIVADAS	179.658,91	215.988,92	395.647,83
48	A FAMILIAS E INSTITUCIONES SIN FIN DE LUCRO	0,00	150.000,00	150.000,00
	Total Operaciones Corrientes	451.267,46	1.068.754,90	1.520.022,36
7	TRANSFERENCIAS DE CAPITAL	1.221,98	172.367,63	173.589,61
71	A ORGANISMOS AUTÓNOMOS DE LA JUNTA	1.221,98	3.779,22	5.001,20
77	A EMPRESAS PRIVADAS	0,00	158.114,41	158.114,41
78	A FAMILIAS E INSTITUCIONES SIN FIN DE LUCRO	0,00	10.474,00	10.474,00
	Total Operaciones de Capital	1.221,98	172.367,63	173.589,61
	Total operaciones no financieras	452.489,44	1.241.122,53	1.693.611,97
	Total Programa	452.489,44	1.241.122,53	1.693.611,97

23.1.1.b.- REMANENTES DE CRÉDITO

Sección	21	AGRICULTURA, AGUA Y DESARROLLO RURAL
Órgano Gestor	2104	DIRECCIÓN GENERAL DE AGRICULTURA Y GANADERÍA
Programa	713B	PRODUCCIÓN ANIMAL

(IMPORTE EN EUROS)

CÓDIGO	Capítulo/Artículo	REMANENTES COMPROMETIDOS	REMANENTES NO COMPROMETIDOS	TOTAL
1	GASTOS DE PERSONAL	0,00	371.189,18	371.189,18
12	FUNCIONARIOS (EXCEPTO DOCENTES Y DE INSTITUCIONES SANITARIAS)	0,00	395.688,67	395.688,67
13	LABORALES (EXCEPTO DE INSTITUCIONES SANITARIAS)	0,00	173.801,40	173.801,40
16	CUOTAS, PRESTACIONES Y GASTOS SOCIALES A CARGO DEL EMPLEADOR	0,00	198.300,89-	198.300,89-
2	GASTOS EN BIENES CORRIENTES Y SERVICIOS	82.826,51	1.359.081,25	1.441.907,76
21	REPARACIONES, MANTENIMIENTO Y CONSERVACIÓN	0,00	5.000,00	5.000,00
22	MATERIALES, SUMINISTROS Y OTROS	82.826,51	1.354.081,25	1.436.907,76
4	TRANSFERENCIAS CORRIENTES	357.158,92	7.736.721,90	8.093.880,82
42	A EMPRESAS PÚBLICAS DE LA JUNTA Y OTROS ENTES PÚBLICOS	35.684,54	30.685,46	66.370,00
47	A EMPRESAS PRIVADAS	124.219,26	6.032.196,98	6.156.416,24
48	A FAMILIAS E INSTITUCIONES SIN FIN DE LUCRO	197.255,12	1.673.839,46	1.871.094,58
	Total Operaciones Corrientes	439.985,43	9.466.992,33	9.906.977,76
6	INVERSIONES REALES	0,00	8.000,00	8.000,00
62	INVERSIÓN NUEVA ASOCIADA AL FUNCIONAMIENTO OPERATIVO DE LOS SERVICIOSPÚBLICOS	0,00	8.000,00	8.000,00
7	TRANSFERENCIAS DE CAPITAL	24.500,00	871.663,28	896.163,28
71	A ORGANISMOS AUTÓNOMOS DE LA JUNTA	0,00	11.300,00	11.300,00
72	A EMPRESAS PÚBLICAS DE LA JUNTA Y OTROS ENTES PÚBLICOS	12.500,00	0,00	12.500,00
73	A LA ADMINISTRACIÓN DEL ESTADO, OO.AA., EE.PP. Y OTROS ENTES PÚBLICOS ESTATALES	0,00	11.300,00	11.300,00
77	A EMPRESAS PRIVADAS	12.000,00	837.763,28	849.763,28
78	A FAMILIAS E INSTITUCIONES SIN FIN DE LUCRO	0,00	11.300,00	11.300,00
	Total Operaciones de Capital	24.500,00	879.663,28	904.163,28
	Total operaciones no financieras	464.485,43	10.346.655,61	10.811.141,04
	Total Programa	464.485,43	10.346.655,61	10.811.141,04

23.1.1.b.- REMANENTES DE CRÉDITO

Sección	21	AGRICULTURA, AGUA Y DESARROLLO RURAL
Órgano Gestor	2104	DIRECCIÓN GENERAL DE AGRICULTURA Y GANADERÍA
Programa	718A	POLÍTICA AGRARIA COMUNITARIA

(IMPORTE EN EUROS)

CÓDIGO	Capítulo/Artículo	REMANENTES COMPROMETIDOS	REMANENTES NO COMPROMETIDOS	TOTAL
1	GASTOS DE PERSONAL	0,00	21.837,55	21.837,55
12	FUNCIONARIOS (EXCEPTO DOCENTES Y DE INSTITUCIONES SANITARIAS)	0,00	34.706,44	34.706,44
13	LABORALES (EXCEPTO DE INSTITUCIONES SANITARIAS)	0,00	29.727,83	29.727,83
16	CUOTAS, PRESTACIONES Y GASTOS SOCIALES A CARGO DEL EMPLEADOR	0,00	42.596,72-	42.596,72-
2	GASTOS EN BIENES CORRIENTES Y SERVICIOS	0,00	6.023,30	6.023,30
22	MATERIALES, SUMINISTROS Y OTROS	0,00	6.023,30	6.023,30
4	TRANSFERENCIAS CORRIENTES	4.168,42	5.474.006,15	5.478.174,57
47	A EMPRESAS PRIVADAS	3.399,52	5.278.358,16	5.281.757,68
48	A FAMILIAS E INSTITUCIONES SIN FIN DE LUCRO	768,90	195.647,99	196.416,89
	Total Operaciones Corrientes	4.168,42	5.501.867,00	5.506.035,42
6	INVERSIONES REALES	0,00	4.035,38	4.035,38
64	INVERSIÓN NUEVA DE CARÁCTER INMATERIAL	0,00	4.035,38	4.035,38
7	TRANSFERENCIAS DE CAPITAL	34.434,12	19.256.865,41	19.291.299,53
77	A EMPRESAS PRIVADAS	34.434,12	19.254.855,41	19.289.289,53
78	A FAMILIAS E INSTITUCIONES SIN FIN DE LUCRO	0,00	2.010,00	2.010,00
	Total Operaciones de Capital	34.434,12	19.260.900,79	19.295.334,91
	Total operaciones no financieras	38.602,54	24.762.767,79	24.801.370,33
	Total Programa	38.602,54	24.762.767,79	24.801.370,33
	Total Órgano Gestor	955.577,41	36.350.545,93	37.306.123,34

23.1.1.b.- REMANENTES DE CRÉDITO

Sección	21	AGRICULTURA, AGUA Y DESARROLLO RURAL
Órgano Gestor	2105	DIRECCIÓN GENERAL DE ALIMENTACIÓN
Programa	716A	INDUSTRIAS Y CALIDAD AGROALIMENTARIA

(IMPORTE EN EUROS)

CÓDIGO	Capítulo/Artículo	REMANENTES COMPROMETIDOS	REMANENTES NO COMPROMETIDOS	TOTAL
1	GASTOS DE PERSONAL	0,00	189.742,24	189.742,24
10	ALTOS CARGOS	0,00	6.936,71	6.936,71
12	FUNCIONARIOS (EXCEPTO DOCENTES Y DE INSTITUCIONES SANITARIAS)	0,00	179.535,18	179.535,18
13	LABORALES (EXCEPTO DE INSTITUCIONES SANITARIAS)	0,00	39.479,52-	39.479,52-
16	CUOTAS, PRESTACIONES Y GASTOS SOCIALES A CARGO DEL EMPLEADOR	0,00	42.749,87	42.749,87
2	GASTOS EN BIENES CORRIENTES Y SERVICIOS	59.688,78	887.936,67	947.625,45
20	ARRENDAMIENTOS Y CÁNONES	0,00	60.000,00	60.000,00
21	REPARACIONES, MANTENIMIENTO Y CONSERVACIÓN	0,00	232.245,71	232.245,71
22	MATERIALES, SUMINISTROS Y OTROS	59.688,78	595.690,96	655.379,74
4	TRANSFERENCIAS CORRIENTES	985.407,18	1.842.707,68	2.828.114,86
41	A ORGANISMOS AUTÓNOMOS DE LA JUNTA	0,00	5.750,00	5.750,00
42	A EMPRESAS PÚBLICAS DE LA JUNTA Y OTROS ENTES PÚBLICOS	24.563,87	5.751,13	30.315,00
43	A LA ADMINISTRACIÓN DEL ESTADO, OO.AA., EE.PP. Y OTROS ENTES PÚBLICOS ESTATALES	18.812,00	1,00	18.813,00
46	A CORPORACIONES LOCALES	0,00	70.000,00	70.000,00
47	A EMPRESAS PRIVADAS	857.032,68	973.873,00	1.830.905,68
48	A FAMILIAS E INSTITUCIONES SIN FIN DE LUCRO	84.998,63	787.332,55	872.331,18
	Total Operaciones Corrientes	1.045.095,96	2.920.386,59	3.965.482,55
6	INVERSIONES REALES	86,73	303.765,33	303.852,06
62	INVERSIÓN NUEVA ASOCIADA AL FUNCIONAMIENTO OPERATIVO DE LOS SERVICIOSPÚBLICOS	86,73	117.790,19	117.876,92
64	INVERSIÓN NUEVA DE CARÁCTER INMATERIAL	0,00	185.975,14	185.975,14
7	TRANSFERENCIAS DE CAPITAL	38.258.862,29	8.679.478,38	46.938.340,67
71	A ORGANISMOS AUTÓNOMOS DE LA JUNTA	0,00	5.750,00	5.750,00
72	A EMPRESAS PÚBLICAS DE LA JUNTA Y OTROS ENTES PÚBLICOS	61.137,19	5.750,81	66.888,00
73	A LA ADMINISTRACIÓN DEL ESTADO, OO.AA., EE.PP. Y OTROS ENTES PÚBLICOS ESTATALES	16.875,00	1,00	16.876,00
76	A CORPORACIONES LOCALES	0,00	17.510,00	17.510,00
77	A EMPRESAS PRIVADAS	38.176.197,66	8.615.809,01	46.792.006,67
78	A FAMILIAS E INSTITUCIONES SIN FIN DE LUCRO	4.652,44	34.657,56	39.310,00
	Total Operaciones de Capital	38.258.949,02	8.983.243,71	47.242.192,73
	Total operaciones no financieras	39.304.044,98	11.903.630,30	51.207.675,28
	Total Programa	39.304.044,98	11.903.630,30	51.207.675,28

23.1.1.b.- REMANENTES DE CRÉDITO

Sección	**21**	**AGRICULTURA, AGUA Y DESARROLLO RURAL**
Órgano Gestor	**2105**	**DIRECCIÓN GENERAL DE ALIMENTACIÓN**
Programa	**716A**	**INDUSTRIAS Y CALIDAD AGROALIMENTARIA**

(IMPORTE EN EUROS)

23.1.1.b.- REMANENTES DE CRÉDITO

Sección	21	AGRICULTURA, AGUA Y DESARROLLO RURAL
Órgano Gestor	2105	DIRECCIÓN GENERAL DE ALIMENTACIÓN
Programa	718A	POLÍTICA AGRARIA COMUNITARIA

(IMPORTE EN EUROS)

CÓDIGO	Capítulo/Artículo	REMANENTES COMPROMETIDOS	REMANENTES NO COMPROMETIDOS	TOTAL
1	GASTOS DE PERSONAL	0,00	18.780,00	18.780,00
13	LABORALES (EXCEPTO DE INSTITUCIONES SANITARIAS)	0,00	18.780,00	18.780,00
2	GASTOS EN BIENES CORRIENTES Y SERVICIOS	0,00	413.514,55	413.514,55
22	MATERIALES, SUMINISTROS Y OTROS	0,00	413.514,55	413.514,55
4	TRANSFERENCIAS CORRIENTES	0,00	7.784.853,11	7.784.853,11
47	A EMPRESAS PRIVADAS	0,00	7.284.853,11	7.284.853,11
48	A FAMILIAS E INSTITUCIONES SIN FIN DE LUCRO	0,00	500.000,00	500.000,00
	Total Operaciones Corrientes	0,00	8.217.147,66	8.217.147,66
	Total operaciones no financieras	0,00	8.217.147,66	8.217.147,66
	Total Programa	0,00	8.217.147,66	8.217.147,66
	Total Órgano Gestor	39.304.044,98	20.120.777,96	59.424.822,94

23.1.1.b.- REMANENTES DE CRÉDITO

Sección	21	AGRICULTURA, AGUA Y DESARROLLO RURAL
Órgano Gestor	2106	DIRECCIÓN GENERAL DE POLITICAS AGROAMBIENTALES
Programa	718A	POLÍTICA AGRARIA COMUNITARIA

(IMPORTE EN EUROS)

CÓDIGO	Capítulo/Artículo	REMANENTES COMPROMETIDOS	REMANENTES NO COMPROMETIDOS	TOTAL
1	GASTOS DE PERSONAL	0,00	147.818,42	147.818,42
10	ALTOS CARGOS	0,00	24.333,54-	24.333,54-
12	FUNCIONARIOS (EXCEPTO DOCENTES Y DE INSTITUCIONES SANITARIAS)	0,00	191.291,24	191.291,24
16	CUOTAS, PRESTACIONES Y GASTOS SOCIALES A CARGO DEL EMPLEADOR	0,00	19.139,28-	19.139,28-
2	GASTOS EN BIENES CORRIENTES Y SERVICIOS	75,90	2.302,28	2.378,18
22	MATERIALES, SUMINISTROS Y OTROS	75,90	2.302,28	2.378,18
4	TRANSFERENCIAS CORRIENTES	648.419,37	11.176.676,51	11.825.095,88
47	A EMPRESAS PRIVADAS	648.419,37	11.176.676,51	11.825.095,88
	Total Operaciones Corrientes	648.495,27	11.326.797,21	11.975.292,48
7	TRANSFERENCIAS DE CAPITAL	42.700,00	4.240.950,36	4.283.650,36
77	A EMPRESAS PRIVADAS	42.700,00	4.240.950,36	4.283.650,36
	Total Operaciones de Capital	42.700,00	4.240.950,36	4.283.650,36
	Total operaciones no financieras	691.195,27	15.567.747,57	16.258.942,84
	Total Programa	691.195,27	15.567.747,57	16.258.942,84
	Total Órgano Gestor	691.195,27	15.567.747,57	16.258.942,84
	Total Sección	91.343.924,79	93.796.443,55	185.140.368,34

23.1.1.b.- REMANENTES DE CRÉDITO

Sección	23	DESARROLLO SOSTENIBLE
Órgano Gestor	2302	SECRETARÍA GENERAL DE DESARROLLO SOSTENIBLE
Programa	442A	DIRECCIÓN Y SERVICIOS GENERALES DE DESARROLLO SOSTENIBLE

(IMPORTE EN EUROS)

CÓDIGO	Capítulo/Artículo	REMANENTES COMPROMETIDOS	REMANENTES NO COMPROMETIDOS	TOTAL
1	GASTOS DE PERSONAL	0,00	116.327,48	116.327,48
10	ALTOS CARGOS	0,00	3.396.741,48	3.396.741,48
11	PERSONAL EVENTUAL	0,00	305.262,50-	305.262,50-
12	FUNCIONARIOS (EXCEPTO DOCENTES Y DE INSTITUCIONES SANITARIAS)	0,00	1.843.121,76-	1.843.121,76-
13	LABORALES (EXCEPTO DE INSTITUCIONES SANITARIAS)	0,00	948.016,59-	948.016,59-
16	CUOTAS, PRESTACIONES Y GASTOS SOCIALES A CARGO DEL EMPLEADOR	0,00	184.013,15-	184.013,15-
2	GASTOS EN BIENES CORRIENTES Y SERVICIOS	341.324,46	705.217,39	1.046.541,85
20	ARRENDAMIENTOS Y CÁNONES	0,00	336,81	336,81
21	REPARACIONES, MANTENIMIENTO Y CONSERVACIÓN	7.653,28	8.152,18	15.805,46
22	MATERIALES, SUMINISTROS Y OTROS	333.671,18	692.557,28	1.026.228,46
23	INDEMNIZACIONES POR RAZÓN DE SERVICIO	0,00	4.171,12	4.171,12
	Total Operaciones Corrientes	341.324,46	821.544,87	1.162.869,33
6	INVERSIONES REALES	87.151,55	350.838,78	437.990,33
61	INVERSIÓN DE REPOSICIÓN EN BIENES DESTINADOS AL USO GENERAL(Infraestructuras, bienes naturales y bienes del patrimonio histórico,artístico y cultural)	18.029,00	18.029,00-	0,00
62	INVERSIÓN NUEVA ASOCIADA AL FUNCIONAMIENTO OPERATIVO DE LOS SERVICIOSPÚBLICOS	0,00	300.944,60	300.944,60
63	INVERSIÓN DE REPOSICIÓN ASOCIADA AL FUNCIONAMIENTO OPERATIVO DE LOSSERVICIOS PÚBLICOS	69.122,55	67.923,18	137.045,73
	Total Operaciones de Capital	87.151,55	350.838,78	437.990,33
	Total operaciones no financieras	428.476,01	1.172.383,65	1.600.859,66
8	ACTIVOS FINANCIEROS	0,00	123.940,00	123.940,00
82	CONCESIÓN DE PRÉSTAMOS	0,00	123.940,00	123.940,00
	Total Operaciones financieras	0,00	123.940,00	123.940,00
	Total Programa	428.476,01	1.296.323,65	1.724.799,66
	Total Órgano Gestor	428.476,01	1.296.323,65	1.724.799,66

23.1.1.b.- REMANENTES DE CRÉDITO

Sección	23	DESARROLLO SOSTENIBLE
Órgano Gestor	2303	VICECONSEJERÍA DE MEDIO AMBIENTE
Programa	442D	CALIDAD AMBIENTAL

(IMPORTE EN EUROS)

CÓDIGO	Capítulo/Artículo	REMANENTES COMPROMETIDOS	REMANENTES NO COMPROMETIDOS	TOTAL
1	GASTOS DE PERSONAL	0,00	192.520,59	192.520,59
10	ALTOS CARGOS	0,00	6.809.786,78	6.809.786,78
12	FUNCIONARIOS (EXCEPTO DOCENTES Y DE INSTITUCIONES SANITARIAS)	0,00	3.079.369,52-	3.079.369,52-
13	LABORALES (EXCEPTO DE INSTITUCIONES SANITARIAS)	0,00	384.029,09-	384.029,09-
16	CUOTAS, PRESTACIONES Y GASTOS SOCIALES A CARGO DEL EMPLEADOR	0,00	3.153.867,58-	3.153.867,58-
2	GASTOS EN BIENES CORRIENTES Y SERVICIOS	105.358,70	406,43	105.765,13
22	MATERIALES, SUMINISTROS Y OTROS	105.358,70	406,43	105.765,13
4	TRANSFERENCIAS CORRIENTES	0,00	25.284,50	25.284,50
42	A EMPRESAS PÚBLICAS DE LA JUNTA Y OTROS ENTES PÚBLICOS	0,00	25.284,50	25.284,50
	Total Operaciones Corrientes	105.358,70	218.211,52	323.570,22
7	TRANSFERENCIAS DE CAPITAL	0,00	147.458,00	147.458,00
76	A CORPORACIONES LOCALES	0,00	147.458,00	147.458,00
	Total Operaciones de Capital	0,00	147.458,00	147.458,00
	Total operaciones no financieras	105.358,70	365.669,52	471.028,22
	Total Programa	105.358,70	365.669,52	471.028,22

23.1.1.b.- REMANENTES DE CRÉDITO

Sección	23	DESARROLLO SOSTENIBLE
Órgano Gestor	2303	VICECONSEJERÍA DE MEDIO AMBIENTE
Programa	442E	PROMOCIÓN Y EDUCACIÓN AMBIENTAL

(IMPORTE EN EUROS)

CÓDIGO	Capítulo/Artículo	REMANENTES COMPROMETIDOS	REMANENTES NO COMPROMETIDOS	TOTAL
1	GASTOS DE PERSONAL	0,00	9.300,14	9.300,14
12	FUNCIONARIOS (EXCEPTO DOCENTES Y DE INSTITUCIONES SANITARIAS)	0,00	157.530,10	157.530,10
13	LABORALES (EXCEPTO DE INSTITUCIONES SANITARIAS)	0,00	124.234,96-	124.234,96-
16	CUOTAS, PRESTACIONES Y GASTOS SOCIALES A CARGO DEL EMPLEADOR	0,00	23.995,00-	23.995,00-
2	GASTOS EN BIENES CORRIENTES Y SERVICIOS	40.451,15	18.463,17	58.914,32
20	ARRENDAMIENTOS Y CÁNONES	0,00	80,40	80,40
21	REPARACIONES, MANTENIMIENTO Y CONSERVACIÓN	7.348,24	733,40	8.081,64
22	MATERIALES, SUMINISTROS Y OTROS	33.102,91	17.649,37	50.752,28
4	TRANSFERENCIAS CORRIENTES	4.131,00	1.258,95	5.389,95
43	A LA ADMINISTRACIÓN DEL ESTADO, OO.AA., EE.PP. Y OTROS ENTES PÚBLICOS ESTATALES	1.753,39	0,00	1.753,39
48	A FAMILIAS E INSTITUCIONES SIN FIN DE LUCRO	2.377,61	1.258,95	3.636,56
	Total Operaciones Corrientes	44.582,15	29.022,26	73.604,41
6	INVERSIONES REALES	0,01	70,00	70,01
62	INVERSIÓN NUEVA ASOCIADA AL FUNCIONAMIENTO OPERATIVO DE LOS SERVICIOSPÚBLICOS	0,01	40.030,00-	40.029,99-
64	INVERSIÓN NUEVA DE CARÁCTER INMATERIAL	0,00	40.100,00	40.100,00
	Total Operaciones de Capital	0,01	70,00	70,01
	Total operaciones no financieras	44.582,16	29.092,26	73.674,42
	Total Programa	44.582,16	29.092,26	73.674,42
	Total Órgano Gestor	149.940,86	394.761,78	544.702,64

23.1.1.b.- REMANENTES DE CRÉDITO

Sección	23	DESARROLLO SOSTENIBLE
Órgano Gestor	2304	DIRECCIÓN GENERAL DE MEDIO NATURAL Y BIODIVERSIDAD
Programa	442B	ORDENACIÓN Y CONSERVACIÓN DEL MEDIO NATURAL

(IMPORTE EN EUROS)

CÓDIGO	Capítulo/Artículo	REMANENTES COMPROMETIDOS	REMANENTES NO COMPROMETIDOS	TOTAL
1	GASTOS DE PERSONAL	0,00	165.707,40	165.707,40
10	ALTOS CARGOS	0,00	423.343,55	423.343,55
12	FUNCIONARIOS (EXCEPTO DOCENTES Y DE INSTITUCIONES SANITARIAS)	0,00	51.506,50-	51.506,50-
13	LABORALES (EXCEPTO DE INSTITUCIONES SANITARIAS)	0,00	366.703,19	366.703,19
16	CUOTAS, PRESTACIONES Y GASTOS SOCIALES A CARGO DEL EMPLEADOR	0,00	572.832,84-	572.832,84-
2	GASTOS EN BIENES CORRIENTES Y SERVICIOS	172.631,54	2.816.607,47	2.989.239,01
21	REPARACIONES, MANTENIMIENTO Y CONSERVACIÓN	723,70	257.157,67	257.881,37
22	MATERIALES, SUMINISTROS Y OTROS	171.907,84	2.559.449,80	2.731.357,64
4	TRANSFERENCIAS CORRIENTES	423.488,95	574.448,92	997.937,87
42	A EMPRESAS PÚBLICAS DE LA JUNTA Y OTROS ENTES PÚBLICOS	165.494,81	574.448,92	739.943,73
47	A EMPRESAS PRIVADAS	210.120,75	0,00	210.120,75
48	A FAMILIAS E INSTITUCIONES SIN FIN DE LUCRO	47.873,39	0,00	47.873,39
	Total Operaciones Corrientes	596.120,49	3.556.763,79	4.152.884,28
6	INVERSIONES REALES	2.046.216,21	15.244.883,33	17.291.099,54
60	INVERSIÓN NUEVA EN BIENES DESTINADOS AL USO GENERAL (Infraestructuras,bienes naturales y bienes del patrimonio histórico, artístico ycultural)	2.498,65	1.829.602,41	1.832.101,06
61	INVERSIÓN DE REPOSICIÓN EN BIENES DESTINADOS AL USO GENERAL(Infraestructuras, bienes naturales y bienes del patrimonio histórico,artístico y cultural)	34.291,84	436.404,50	470.696,34
62	INVERSIÓN NUEVA ASOCIADA AL FUNCIONAMIENTO OPERATIVO DE LOS SERVICIOSPÚBLICOS	0,00	4.405.430,23	4.405.430,23
63	INVERSIÓN DE REPOSICIÓN ASOCIADA AL FUNCIONAMIENTO OPERATIVO DE LOSSERVICIOS PÚBLICOS	0,00	555.599,33	555.599,33
64	INVERSIÓN NUEVA DE CARÁCTER INMATERIAL	4.805,52	4.805,52-	0,00
69	INVERSIÓN GESTIONADA PARA OTROS ENTES PÚBLICOS	2.004.620,20	8.022.652,38	10.027.272,58
7	TRANSFERENCIAS DE CAPITAL	6.852.940,81	8.063.591,72	14.916.532,53
72	A EMPRESAS PÚBLICAS DE LA JUNTA Y OTROS ENTES PÚBLICOS	2.178.420,73	3.756.138,97	5.934.559,70
76	A CORPORACIONES LOCALES	793.701,02	1.357.136,14	2.150.837,16
77	A EMPRESAS PRIVADAS	3.811.240,45	2.935.732,79	6.746.973,24
78	A FAMILIAS E INSTITUCIONES SIN FIN DE LUCRO	69.578,61	14.583,82	84.162,43
	Total Operaciones de Capital	8.899.157,02	23.308.475,05	32.207.632,07

23.1.1.b.- REMANENTES DE CRÉDITO

Sección	**23**	**DESARROLLO SOSTENIBLE**
Órgano Gestor	**2304**	**DIRECCIÓN GENERAL DE MEDIO NATURAL Y BIODIVERSIDAD**
Programa	**442B**	**ORDENACIÓN Y CONSERVACIÓN DEL MEDIO NATURAL**

(IMPORTE EN EUROS)

CÓDIGO	Capítulo/Artículo	REMANENTES COMPROMETIDOS	REMANENTES NO COMPROMETIDOS	TOTAL
	Total operaciones no financieras	9.495.277,51	26.865.238,84	36.360.516,35
	Total Programa	9.495.277,51	26.865.238,84	36.360.516,35

23.1.1.b.- REMANENTES DE CRÉDITO

Sección	23	DESARROLLO SOSTENIBLE
Órgano Gestor	2304	DIRECCIÓN GENERAL DE MEDIO NATURAL Y BIODIVERSIDAD
Programa	442C	GESTIÓN Y PROTECCIÓN DE ESPACIOS NATURALES

(IMPORTE EN EUROS)

CÓDIGO	Capítulo/Artículo	REMANENTES COMPROMETIDOS	REMANENTES NO COMPROMETIDOS	TOTAL
1	GASTOS DE PERSONAL	0,00	9.270,46	9.270,46
12	FUNCIONARIOS (EXCEPTO DOCENTES Y DE INSTITUCIONES SANITARIAS)	0,00	34.700,90	34.700,90
16	CUOTAS, PRESTACIONES Y GASTOS SOCIALES A CARGO DEL EMPLEADOR	0,00	25.430,44-	25.430,44-
2	GASTOS EN BIENES CORRIENTES Y SERVICIOS	185.951,40	529.471,23	715.422,63
21	REPARACIONES, MANTENIMIENTO Y CONSERVACIÓN	0,00	40.061,00	40.061,00
22	MATERIALES, SUMINISTROS Y OTROS	185.951,40	489.410,23	675.361,63
4	TRANSFERENCIAS CORRIENTES	519.028,38	45.382,01	564.410,39
42	A EMPRESAS PÚBLICAS DE LA JUNTA Y OTROS ENTES PÚBLICOS	519.028,38	45.382,01	564.410,39
	Total Operaciones Corrientes	704.979,78	584.123,70	1.289.103,48
6	INVERSIONES REALES	949.906,29	486.521,39	1.436.427,68
60	INVERSIÓN NUEVA EN BIENES DESTINADOS AL USO GENERAL (Infraestructuras,bienes naturales y bienes del patrimonio histórico, artístico ycultural)	0,00	364.000,00	364.000,00
62	INVERSIÓN NUEVA ASOCIADA AL FUNCIONAMIENTO OPERATIVO DE LOS SERVICIOSPÚBLICOS	66.540,64	86.033,75	152.574,39
63	INVERSIÓN DE REPOSICIÓN ASOCIADA AL FUNCIONAMIENTO OPERATIVO DE LOSSERVICIOS PÚBLICOS	882.225,61	27.663,96	909.889,57
65	INVERSIÓN DE REPOSICIÓN DE CARÁCTER INMATERIAL	1.140,04	3.530,94	4.670,98
69	INVERSIÓN GESTIONADA PARA OTROS ENTES PÚBLICOS	0,00	5.292,74	5.292,74
7	TRANSFERENCIAS DE CAPITAL	1.362.474,81	2.339.564,63	3.702.039,44
71	A ORGANISMOS AUTÓNOMOS DE LA JUNTA	0,00	61.810,37	61.810,37
72	A EMPRESAS PÚBLICAS DE LA JUNTA Y OTROS ENTES PÚBLICOS	217.390,36	26.164,75	243.555,11
76	A CORPORACIONES LOCALES	475.019,75	457.898,21	932.917,96
77	A EMPRESAS PRIVADAS	469.613,10	1.426.264,89	1.895.877,99
78	A FAMILIAS E INSTITUCIONES SIN FIN DE LUCRO	200.451,60	367.426,41	567.878,01
	Total Operaciones de Capital	2.312.381,10	2.826.086,02	5.138.467,12
	Total operaciones no financieras	3.017.360,88	3.410.209,72	6.427.570,60
	Total Programa	3.017.360,88	3.410.209,72	6.427.570,60

23.1.1.b.- REMANENTES DE CRÉDITO

Sección	23	DESARROLLO SOSTENIBLE
Órgano Gestor	2304	DIRECCIÓN GENERAL DE MEDIO NATURAL Y BIODIVERSIDAD
Programa	718A	POLÍTICA AGRARIA COMUNITARIA

(IMPORTE EN EUROS)

CÓDIGO	Capítulo/Artículo	REMANENTES COMPROMETIDOS	REMANENTES NO COMPROMETIDOS	TOTAL
4	TRANSFERENCIAS CORRIENTES	472.978,06	84.768,44	557.746,50
46	A CORPORACIONES LOCALES	8.949,30	46.700,68	55.649,98
47	A EMPRESAS PRIVADAS	454.283,26	1,02	454.284,28
48	A FAMILIAS E INSTITUCIONES SIN FIN DE LUCRO	9.745,50	38.066,74	47.812,24
	Total Operaciones Corrientes	472.978,06	84.768,44	557.746,50
	Total operaciones no financieras	472.978,06	84.768,44	557.746,50
	Total Programa	472.978,06	84.768,44	557.746,50
	Total Órgano Gestor	12.985.616,45	30.360.217,00	43.345.833,45

23.1.1.b.- REMANENTES DE CRÉDITO

Sección	23	DESARROLLO SOSTENIBLE
Órgano Gestor	2305	DIRECCIÓN GENERAL DE ECONOMÍA CIRCULAR
Programa	442F	ECONOMÍA CIRCULAR Y CAMBIO CLIMÁTICO

(IMPORTE EN EUROS)

CÓDIGO	Capítulo/Artículo	REMANENTES COMPROMETIDOS	REMANENTES NO COMPROMETIDOS	TOTAL
1	GASTOS DE PERSONAL	0,00	102.486,00	102.486,00
10	ALTOS CARGOS	0,00	766.247,90	766.247,90
12	FUNCIONARIOS (EXCEPTO DOCENTES Y DE INSTITUCIONES SANITARIAS)	0,00	665.966,49-	665.966,49-
16	CUOTAS, PRESTACIONES Y GASTOS SOCIALES A CARGO DEL EMPLEADOR	0,00	2.204,59	2.204,59
2	GASTOS EN BIENES CORRIENTES Y SERVICIOS	10,01	5.470,04	5.480,05
21	REPARACIONES, MANTENIMIENTO Y CONSERVACIÓN	0,01	2.183,18	2.183,19
22	MATERIALES, SUMINISTROS Y OTROS	10,00	3.286,86	3.296,86
4	TRANSFERENCIAS CORRIENTES	0,00	1,90	1,90
42	A EMPRESAS PÚBLICAS DE LA JUNTA Y OTROS ENTES PÚBLICOS	0,00	1,90	1,90
	Total Operaciones Corrientes	10,01	107.957,94	107.967,95
	Total operaciones no financieras	10,01	107.957,94	107.967,95
	Total Programa	10,01	107.957,94	107.967,95
	Total Órgano Gestor	10,01	107.957,94	107.967,95

23.1.1.b.- REMANENTES DE CRÉDITO

Sección	23	DESARROLLO SOSTENIBLE
Órgano Gestor	2306	DIRECCIÓN GENERAL DE TRANSICIÓN ENERGÉTICA
Programa	722A	POLÍTICA INDUSTRIAL Y ENERGÉTICA

(IMPORTE EN EUROS)

CÓDIGO	Capítulo/Artículo	REMANENTES COMPROMETIDOS	REMANENTES NO COMPROMETIDOS	TOTAL
1	GASTOS DE PERSONAL	0,00	573.733,34	573.733,34
10	ALTOS CARGOS	0,00	1.235.000,86	1.235.000,86
12	FUNCIONARIOS (EXCEPTO DOCENTES Y DE INSTITUCIONES SANITARIAS)	0,00	243.591,15-	243.591,15-
13	LABORALES (EXCEPTO DE INSTITUCIONES SANITARIAS)	0,00	64.117,17-	64.117,17-
16	CUOTAS, PRESTACIONES Y GASTOS SOCIALES A CARGO DEL EMPLEADOR	0,00	353.559,20-	353.559,20-
2	GASTOS EN BIENES CORRIENTES Y SERVICIOS	87.117,23	2.307.272,60	2.394.389,83
21	REPARACIONES, MANTENIMIENTO Y CONSERVACIÓN	47.325,94	2.009.540,99	2.056.866,93
22	MATERIALES, SUMINISTROS Y OTROS	39.791,29	284.772,17	324.563,46
23	INDEMNIZACIONES POR RAZÓN DE SERVICIO	0,00	12.959,44	12.959,44
	Total Operaciones Corrientes	87.117,23	2.881.005,94	2.968.123,17
6	INVERSIONES REALES	14.109,81	434.748,51	448.858,32
62	INVERSIÓN NUEVA ASOCIADA AL FUNCIONAMIENTO OPERATIVO DE LOS SERVICIOSPÚBLICOS	0,00	435.533,10	435.533,10
63	INVERSIÓN DE REPOSICIÓN ASOCIADA AL FUNCIONAMIENTO OPERATIVO DE LOSSERVICIOS PÚBLICOS	14.109,81	784,59-	13.325,22
7	TRANSFERENCIAS DE CAPITAL	2.521.087,81	12.446.473,67	14.967.561,48
71	A ORGANISMOS AUTÓNOMOS DE LA JUNTA	0,00	200.000,00	200.000,00
72	A EMPRESAS PÚBLICAS DE LA JUNTA Y OTROS ENTES PÚBLICOS	0,00	200.000,00	200.000,00
73	A LA ADMINISTRACIÓN DEL ESTADO, OO.AA., EE.PP. Y OTROS ENTES PÚBLICOS ESTATALES	16.500,00	0,00	16.500,00
76	A CORPORACIONES LOCALES	29.644,00	521.832,12	551.476,12
77	A EMPRESAS PRIVADAS	2.343.181,23	10.254.903,75	12.598.084,98
78	A FAMILIAS E INSTITUCIONES SIN FIN DE LUCRO	131.762,58	1.269.737,80	1.401.500,38
	Total Operaciones de Capital	2.535.197,62	12.881.222,18	15.416.419,80
	Total operaciones no financieras	2.622.314,85	15.762.228,12	18.384.542,97
	Total Programa	2.622.314,85	15.762.228,12	18.384.542,97
	Total Órgano Gestor	2.622.314,85	15.762.228,12	18.384.542,97

23.1.1.b.- REMANENTES DE CRÉDITO

Sección	23	DESARROLLO SOSTENIBLE
Órgano Gestor	2307	DIRECCIÓN GENERAL DE COHESIÓN TERRITORIAL
Programa	521A	TELECOMUNICACIONES

(IMPORTE EN EUROS)

CÓDIGO	Capítulo/Artículo	REMANENTES COMPROMETIDOS	REMANENTES NO COMPROMETIDOS	TOTAL
1	GASTOS DE PERSONAL	0,00	122.232,97	122.232,97
10	ALTOS CARGOS	0,00	508.893,66	508.893,66
12	FUNCIONARIOS (EXCEPTO DOCENTES Y DE INSTITUCIONES SANITARIAS)	0,00	347.452,93-	347.452,93-
16	CUOTAS, PRESTACIONES Y GASTOS SOCIALES A CARGO DEL EMPLEADOR	0,00	39.207,76-	39.207,76-
2	GASTOS EN BIENES CORRIENTES Y SERVICIOS	0,05	5,08	5,13
21	REPARACIONES, MANTENIMIENTO Y CONSERVACIÓN	0,05	0,00	0,05
22	MATERIALES, SUMINISTROS Y OTROS	0,00	5,08	5,08
	Total Operaciones Corrientes	0,05	122.238,05	122.238,10
	Total operaciones no financieras	0,05	122.238,05	122.238,10
	Total Programa	0,05	122.238,05	122.238,10
	Total Órgano Gestor	0,05	122.238,05	122.238,10

23.1.1.b.- REMANENTES DE CRÉDITO

Sección	23	DESARROLLO SOSTENIBLE
Órgano Gestor	2308	DIRECCIÓN GENERAL DE AGENDA 2030 Y CONSUMO
Programa	443B	AGENDA 2030 Y CONSUMO

(IMPORTE EN EUROS)

CÓDIGO	Capítulo/Artículo	REMANENTES COMPROMETIDOS	REMANENTES NO COMPROMETIDOS	TOTAL
1	GASTOS DE PERSONAL	0,00	521.050,81	521.050,81
10	ALTOS CARGOS	0,00	1.095.983,05	1.095.983,05
12	FUNCIONARIOS (EXCEPTO DOCENTES Y DE INSTITUCIONES SANITARIAS)	0,00	203.933,04-	203.933,04-
16	CUOTAS, PRESTACIONES Y GASTOS SOCIALES A CARGO DEL EMPLEADOR	0,00	370.999,20-	370.999,20-
2	GASTOS EN BIENES CORRIENTES Y SERVICIOS	24.149,02	21.668,20	45.817,22
22	MATERIALES, SUMINISTROS Y OTROS	24.149,02	20.151,21	44.300,23
23	INDEMNIZACIONES POR RAZÓN DE SERVICIO	0,00	1.516,99	1.516,99
4	TRANSFERENCIAS CORRIENTES	0,00	7.771.276,26	7.771.276,26
46	A CORPORACIONES LOCALES	0,00	42.000,00	42.000,00
48	A FAMILIAS E INSTITUCIONES SIN FIN DE LUCRO	0,00	7.729.276,26	7.729.276,26
	Total Operaciones Corrientes	24.149,02	8.313.995,27	8.338.144,29
	Total operaciones no financieras	24.149,02	8.313.995,27	8.338.144,29
	Total Programa	24.149,02	8.313.995,27	8.338.144,29
	Total Órgano Gestor	24.149,02	8.313.995,27	8.338.144,29
	Total Sección	16.210.507,25	56.357.721,81	72.568.229,06

23.1.1.b.- REMANENTES DE CRÉDITO

Sección	26	SANIDAD
Órgano Gestor	2602	SECRETARÍA GENERAL DE SANIDAD
Programa	411A	DIRECCIÓN Y SERVICIOS GENERALES DE SANIDAD

(IMPORTE EN EUROS)

CÓDIGO	Capítulo/Artículo	REMANENTES COMPROMETIDOS	REMANENTES NO COMPROMETIDOS	TOTAL
1	GASTOS DE PERSONAL	0,00	340.958,49	340.958,49
10	ALTOS CARGOS	0,00	20.467,64-	20.467,64-
11	PERSONAL EVENTUAL	0,00	44.544,61-	44.544,61-
12	FUNCIONARIOS (EXCEPTO DOCENTES Y DE INSTITUCIONES SANITARIAS)	0,00	632.356,29	632.356,29
13	LABORALES (EXCEPTO DE INSTITUCIONES SANITARIAS)	0,00	168.954,27	168.954,27
16	CUOTAS, PRESTACIONES Y GASTOS SOCIALES A CARGO DEL EMPLEADOR	0,00	395.339,82-	395.339,82-
2	GASTOS EN BIENES CORRIENTES Y SERVICIOS	247.449,56	294.213,31	541.662,87
20	ARRENDAMIENTOS Y CÁNONES	0,00	4.737,55	4.737,55
21	REPARACIONES, MANTENIMIENTO Y CONSERVACIÓN	43.698,04	14.244,19	57.942,23
22	MATERIALES, SUMINISTROS Y OTROS	203.751,52	272.231,49	475.983,01
23	INDEMNIZACIONES POR RAZÓN DE SERVICIO	0,00	3.000,08	3.000,08
3	GASTOS FINANCIEROS	0,00	969,69	969,69
33	DE DEPÓSITOS, FIANZAS Y OTROS	0,00	969,69	969,69
	Total Operaciones Corrientes	247.449,56	636.141,49	883.591,05
6	INVERSIONES REALES	67,71	10,10	77,81
62	INVERSIÓN NUEVA ASOCIADA AL FUNCIONAMIENTO OPERATIVO DE LOS SERVICIOSPÚBLICOS	1,16	34.176,55	34.177,71
63	INVERSIÓN DE REPOSICIÓN ASOCIADA AL FUNCIONAMIENTO OPERATIVO DE LOSSERVICIOS PÚBLICOS	66,55	34.166,45-	34.099,90-
	Total Operaciones de Capital	67,71	10,10	77,81
	Total operaciones no financieras	247.517,27	636.151,59	883.668,86
8	ACTIVOS FINANCIEROS	0,00	74.226,00	74.226,00
82	CONCESIÓN DE PRÉSTAMOS	0,00	74.226,00	74.226,00
	Total Operaciones financieras	0,00	74.226,00	74.226,00
	Total Programa	247.517,27	710.377,59	957.894,86
	Total Órgano Gestor	247.517,27	710.377,59	957.894,86

23.1.1.b.- REMANENTES DE CRÉDITO

Sección	26	SANIDAD
Órgano Gestor	2606	DIRECCIÓN GENERAL DE SALUD PÚBLICA
Programa	413A	EPIDEMIOLOGÍA Y PROMOCIÓN DE LA SALUD

(IMPORTE EN EUROS)

CÓDIGO	Capítulo/Artículo	REMANENTES COMPROMETIDOS	REMANENTES NO COMPROMETIDOS	TOTAL
1	GASTOS DE PERSONAL	0,00	386.471,00	386.471,00
10	ALTOS CARGOS	0,00	366,46	366,46
12	FUNCIONARIOS (EXCEPTO DOCENTES Y DE INSTITUCIONES SANITARIAS)	0,00	536.522,98	536.522,98
13	LABORALES (EXCEPTO DE INSTITUCIONES SANITARIAS)	0,00	21.363,31	21.363,31
15	INCENTIVOS AL RENDIMIENTO	0,00	5.421,86	5.421,86
16	CUOTAS, PRESTACIONES Y GASTOS SOCIALES A CARGO DEL EMPLEADOR	0,00	177.203,61-	177.203,61-
2	GASTOS EN BIENES CORRIENTES Y SERVICIOS	18.534,10	2.067.728,75	2.086.262,85
20	ARRENDAMIENTOS Y CÁNONES	52,99	366,01	419,00
21	REPARACIONES, MANTENIMIENTO Y CONSERVACIÓN	2.818,58	3.074,64	5.893,22
22	MATERIALES, SUMINISTROS Y OTROS	15.662,53	2.048.240,18	2.063.902,71
23	INDEMNIZACIONES POR RAZÓN DE SERVICIO	0,00	16.047,92	16.047,92
4	TRANSFERENCIAS CORRIENTES	31.032,98	567.234,93	598.267,91
46	A CORPORACIONES LOCALES	9.927,98	327.881,47	337.809,45
48	A FAMILIAS E INSTITUCIONES SIN FIN DE LUCRO	21.105,00	239.353,46	260.458,46
	Total Operaciones Corrientes	49.567,08	3.021.434,68	3.071.001,76
6	INVERSIONES REALES	12.106,06	61.930,31	74.036,37
62	INVERSIÓN NUEVA ASOCIADA AL FUNCIONAMIENTO OPERATIVO DE LOS SERVICIOSPÚBLICOS	8.405,90	81.446,39	89.852,29
63	INVERSIÓN DE REPOSICIÓN ASOCIADA AL FUNCIONAMIENTO OPERATIVO DE LOSSERVICIOS PÚBLICOS	3.700,16	19.516,08-	15.815,92-
	Total Operaciones de Capital	12.106,06	61.930,31	74.036,37
	Total operaciones no financieras	61.673,14	3.083.364,99	3.145.038,13
	Total Programa	61.673,14	3.083.364,99	3.145.038,13

23.1.1.b.- REMANENTES DE CRÉDITO

Sección	26	SANIDAD
Órgano Gestor	2606	DIRECCIÓN GENERAL DE SALUD PÚBLICA
Programa	413B	SANIDAD AMBIENTAL E HIGIENE DE LOS ALIMENTOS

(IMPORTE EN EUROS)

CÓDIGO	Capítulo/Artículo	REMANENTES COMPROMETIDOS	REMANENTES NO COMPROMETIDOS	TOTAL
1	GASTOS DE PERSONAL	0,00	161.959,20	161.959,20
12	FUNCIONARIOS (EXCEPTO DOCENTES Y DE INSTITUCIONES SANITARIAS)	0,00	1.166.075,89	1.166.075,89
13	LABORALES (EXCEPTO DE INSTITUCIONES SANITARIAS)	0,00	62.890,29	62.890,29
15	INCENTIVOS AL RENDIMIENTO	0,00	35.776,54	35.776,54
16	CUOTAS, PRESTACIONES Y GASTOS SOCIALES A CARGO DEL EMPLEADOR	0,00	1.102.783,52-	1.102.783,52-
2	GASTOS EN BIENES CORRIENTES Y SERVICIOS	106.840,95	74.923,90	181.764,85
20	ARRENDAMIENTOS Y CÁNONES	0,00	3.222,96	3.222,96
21	REPARACIONES, MANTENIMIENTO Y CONSERVACIÓN	13.593,80	4.401,92	17.995,72
22	MATERIALES, SUMINISTROS Y OTROS	93.247,15	67.123,60	160.370,75
23	INDEMNIZACIONES POR RAZÓN DE SERVICIO	0,00	175,42	175,42
4	TRANSFERENCIAS CORRIENTES	0,00	4.500,00	4.500,00
46	A CORPORACIONES LOCALES	0,00	4.500,00	4.500,00
	Total Operaciones Corrientes	106.840,95	241.383,10	348.224,05
6	INVERSIONES REALES	35.049,73	39.834,76	74.884,49
62	INVERSIÓN NUEVA ASOCIADA AL FUNCIONAMIENTO OPERATIVO DE LOS SERVICIOSPÚBLICOS	10.515,73	58.511,16	69.026,89
63	INVERSIÓN DE REPOSICIÓN ASOCIADA AL FUNCIONAMIENTO OPERATIVO DE LOSSERVICIOS PÚBLICOS	24.534,00	18.676,40-	5.857,60
	Total Operaciones de Capital	35.049,73	39.834,76	74.884,49
	Total operaciones no financieras	141.890,68	281.217,86	423.108,54
	Total Programa	141.890,68	281.217,86	423.108,54

23.1.1.b.- REMANENTES DE CRÉDITO

Sección	26	SANIDAD
Órgano Gestor	2606	DIRECCIÓN GENERAL DE SALUD PÚBLICA
Programa	541E	INVESTIGACIÓN SANITARIA

(IMPORTE EN EUROS)

CÓDIGO	Capítulo/Artículo	REMANENTES COMPROMETIDOS	REMANENTES NO COMPROMETIDOS	TOTAL
1	GASTOS DE PERSONAL	2.302,25	417.081,12	419.383,37
12	FUNCIONARIOS (EXCEPTO DOCENTES Y DE INSTITUCIONES SANITARIAS)	0,00	57.975,97-	57.975,97-
13	LABORALES (EXCEPTO DE INSTITUCIONES SANITARIAS)	0,00	709.904,45	709.904,45
15	INCENTIVOS AL RENDIMIENTO	0,00	633,22	633,22
16	CUOTAS, PRESTACIONES Y GASTOS SOCIALES A CARGO DEL EMPLEADOR	2.302,25	235.480,58-	233.178,33-
2	GASTOS EN BIENES CORRIENTES Y SERVICIOS	62.931,81	66.287,04	129.218,85
21	REPARACIONES, MANTENIMIENTO Y CONSERVACIÓN	2.895,80	807,66	3.703,46
22	MATERIALES, SUMINISTROS Y OTROS	60.007,21	55.369,49	115.376,70
23	INDEMNIZACIONES POR RAZÓN DE SERVICIO	28,80	10.109,89	10.138,69
	Total Operaciones Corrientes	65.234,06	483.368,16	548.602,22
6	INVERSIONES REALES	11.215,37	29,50	11.244,87
62	INVERSIÓN NUEVA ASOCIADA AL FUNCIONAMIENTO OPERATIVO DE LOS SERVICIOSPÚBLICOS	0,00	7.471,90-	7.471,90-
63	INVERSIÓN DE REPOSICIÓN ASOCIADA AL FUNCIONAMIENTO OPERATIVO DE LOSSERVICIOS PÚBLICOS	11.215,37	7.501,40	18.716,77
	Total Operaciones de Capital	11.215,37	29,50	11.244,87
	Total operaciones no financieras	76.449,43	483.397,66	559.847,09
	Total Programa	76.449,43	483.397,66	559.847,09
	Total Órgano Gestor	280.013,25	3.847.980,51	4.127.993,76

23.1.1.b.- REMANENTES DE CRÉDITO

Sección	26	SANIDAD
Órgano Gestor	2609	DIRECCIÓN GENERAL DE PLANIFICACIÓN, ORDENACIÓN E INSPECCIÓN SANITARIA
Programa	412E	PLANIFICACIÓN, ATENCIÓN A LA SALUD E INSTITUCIONES SANITARIAS

(IMPORTE EN EUROS)

CÓDIGO	Capítulo/Artículo	REMANENTES COMPROMETIDOS	REMANENTES NO COMPROMETIDOS	TOTAL
1	GASTOS DE PERSONAL	0,00	644.909,15	644.909,15
10	ALTOS CARGOS	0,00	366,46	366,46
12	FUNCIONARIOS (EXCEPTO DOCENTES Y DE INSTITUCIONES SANITARIAS)	0,00	231.614,32	231.614,32
13	LABORALES (EXCEPTO DE INSTITUCIONES SANITARIAS)	0,00	952.021,98	952.021,98
15	INCENTIVOS AL RENDIMIENTO	0,00	9.101,28	9.101,28
16	CUOTAS, PRESTACIONES Y GASTOS SOCIALES A CARGO DEL EMPLEADOR	0,00	548.194,89-	548.194,89-
2	GASTOS EN BIENES CORRIENTES Y SERVICIOS	5.740,69	24.226,23	29.966,92
21	REPARACIONES, MANTENIMIENTO Y CONSERVACIÓN	5.735,40	1.530,00	7.265,40
22	MATERIALES, SUMINISTROS Y OTROS	5,29	21.216,57	21.221,86
23	INDEMNIZACIONES POR RAZÓN DE SERVICIO	0,00	1.479,66	1.479,66
	Total Operaciones Corrientes	5.740,69	669.135,38	674.876,07
	Total operaciones no financieras	5.740,69	669.135,38	674.876,07
	Total Programa	5.740,69	669.135,38	674.876,07

23.1.1.b.- REMANENTES DE CRÉDITO

Sección	26	SANIDAD
Órgano Gestor	2609	DIRECCIÓN GENERAL DE PLANIFICACIÓN, ORDENACIÓN E INSPECCIÓN SANITARIA
Programa	413C	INSPECCIÓN SANITARIA

(IMPORTE EN EUROS)

CÓDIGO	Capítulo/Artículo	REMANENTES COMPROMETIDOS	REMANENTES NO COMPROMETIDOS	TOTAL
1	GASTOS DE PERSONAL	0,00	232.556,70	232.556,70
12	FUNCIONARIOS (EXCEPTO DOCENTES Y DE INSTITUCIONES SANITARIAS)	0,00	356.522,87	356.522,87
15	INCENTIVOS AL RENDIMIENTO	0,00	83,05	83,05
16	CUOTAS, PRESTACIONES Y GASTOS SOCIALES A CARGO DEL EMPLEADOR	0,00	124.049,22-	124.049,22-
2	GASTOS EN BIENES CORRIENTES Y SERVICIOS	36,23	59.628,65	59.664,88
22	MATERIALES, SUMINISTROS Y OTROS	36,23	54.897,08	54.933,31
23	INDEMNIZACIONES POR RAZÓN DE SERVICIO	0,00	4.731,57	4.731,57
	Total Operaciones Corrientes	36,23	292.185,35	292.221,58
	Total operaciones no financieras	36,23	292.185,35	292.221,58
	Total Programa	36,23	292.185,35	292.221,58
	Total Órgano Gestor	5.776,92	961.320,73	967.097,65

23.1.1.b.- REMANENTES DE CRÉDITO

Sección	26	SANIDAD
Órgano Gestor	2610	DIRECCIÓN GENERAL DE HUMANIZACIÓN Y ATENCIÓN SOCIOSANITARIA
Programa	413D	HUMANIZACIÓN Y ATENCIÓN SOCIOSANITARIA

(IMPORTE EN EUROS)

CÓDIGO	Capítulo/Artículo	REMANENTES COMPROMETIDOS	REMANENTES NO COMPROMETIDOS	TOTAL
1	GASTOS DE PERSONAL	0,00	2.797,69	2.797,69
10	ALTOS CARGOS	0,00	366,46	366,46
12	FUNCIONARIOS (EXCEPTO DOCENTES Y DE INSTITUCIONES SANITARIAS)	0,00	82.517,27	82.517,27
16	CUOTAS, PRESTACIONES Y GASTOS SOCIALES A CARGO DEL EMPLEADOR	0,00	80.086,04-	80.086,04-
2	GASTOS EN BIENES CORRIENTES Y SERVICIOS	74.715,45	263.871,89	338.587,34
20	ARRENDAMIENTOS Y CÁNONES	0,00	5.840,36	5.840,36
21	REPARACIONES, MANTENIMIENTO Y CONSERVACIÓN	150,04	2.274,93	2.424,97
22	MATERIALES, SUMINISTROS Y OTROS	74.565,41	242.957,47	317.522,88
23	INDEMNIZACIONES POR RAZÓN DE SERVICIO	0,00	12.799,13	12.799,13
4	TRANSFERENCIAS CORRIENTES	0,00	1.501.127,82	1.501.127,82
48	A FAMILIAS E INSTITUCIONES SIN FIN DE LUCRO	0,00	1.501.127,82	1.501.127,82
	Total Operaciones Corrientes	74.715,45	1.767.797,40	1.842.512,85
6	INVERSIONES REALES	2.263,78	674,95	2.938,73
62	INVERSIÓN NUEVA ASOCIADA AL FUNCIONAMIENTO OPERATIVO DE LOS SERVICIOSPÚBLICOS	0,00	5.048,06-	5.048,06-
63	INVERSIÓN DE REPOSICIÓN ASOCIADA AL FUNCIONAMIENTO OPERATIVO DE LOSSERVICIOS PÚBLICOS	2.263,78	5.723,01	7.986,79
	Total Operaciones de Capital	2.263,78	674,95	2.938,73
	Total operaciones no financieras	76.979,23	1.768.472,35	1.845.451,58
	Total Programa	76.979,23	1.768.472,35	1.845.451,58
	Total Órgano Gestor	76.979,23	1.768.472,35	1.845.451,58
	Total Sección	610.286,67	7.288.151,18	7.898.437,85

23.1.1.b.- REMANENTES DE CRÉDITO

Sección	27	BIENESTAR SOCIAL
Órgano Gestor	2702	SECRETARÍA GENERAL DE BIENESTAR SOCIAL
Programa	311A	DIRECCIÓN Y SERVICIOS GENERALES DE BIENESTAR SOCIAL

(IMPORTE EN EUROS)

CÓDIGO	Capítulo/Artículo	REMANENTES COMPROMETIDOS	REMANENTES NO COMPROMETIDOS	TOTAL
1	GASTOS DE PERSONAL	0,00	96.181,97	96.181,97
10	ALTOS CARGOS	0,00	15.912,60-	15.912,60-
11	PERSONAL EVENTUAL	0,00	8.992,50	8.992,50
12	FUNCIONARIOS (EXCEPTO DOCENTES Y DE INSTITUCIONES SANITARIAS)	0,00	304.425,95	304.425,95
13	LABORALES (EXCEPTO DE INSTITUCIONES SANITARIAS)	0,00	145.023,20	145.023,20
15	INCENTIVOS AL RENDIMIENTO	0,00	2.909,00	2.909,00
16	CUOTAS, PRESTACIONES Y GASTOS SOCIALES A CARGO DEL EMPLEADOR	0,00	349.256,08-	349.256,08-
2	GASTOS EN BIENES CORRIENTES Y SERVICIOS	315.962,82	50.739,53	366.702,35
20	ARRENDAMIENTOS Y CÁNONES	1.718,57	10.909,36	12.627,93
21	REPARACIONES, MANTENIMIENTO Y CONSERVACIÓN	32.280,08	10.210,43	42.490,51
22	MATERIALES, SUMINISTROS Y OTROS	281.964,17	26.167,24	308.131,41
23	INDEMNIZACIONES POR RAZÓN DE SERVICIO	0,00	3.452,50	3.452,50
3	GASTOS FINANCIEROS	0,00	7.404,75	7.404,75
33	DE DEPÓSITOS, FIANZAS Y OTROS	0,00	7.404,75	7.404,75
	Total Operaciones Corrientes	315.962,82	154.326,25	470.289,07
6	INVERSIONES REALES	30.220,77	22.935,67	53.156,44
62	INVERSIÓN NUEVA ASOCIADA AL FUNCIONAMIENTO OPERATIVO DE LOS SERVICIOSPÚBLICOS	30.205,62	324.055,45-	293.849,83-
63	INVERSIÓN DE REPOSICIÓN ASOCIADA AL FUNCIONAMIENTO OPERATIVO DE LOSSERVICIOS PÚBLICOS	15,15	346.991,12	347.006,27
	Total Operaciones de Capital	30.220,77	22.935,67	53.156,44
	Total operaciones no financieras	346.183,59	177.261,92	523.445,51
8	ACTIVOS FINANCIEROS	0,00	216.730,00	216.730,00
82	CONCESIÓN DE PRÉSTAMOS	0,00	216.730,00	216.730,00
	Total Operaciones financieras	0,00	216.730,00	216.730,00
	Total Programa	346.183,59	393.991,92	740.175,51
	Total Órgano Gestor	346.183,59	393.991,92	740.175,51

23.1.1.b.- REMANENTES DE CRÉDITO

Sección	27	BIENESTAR SOCIAL
Órgano Gestor	2703	VICECONSEJERÍA DE PROMOCIÓN DE LA AUTONOMÓA Y ATENCIÓN A LA DEPENDENCIA
Programa	313H	ATENCIÓN A LA DEPENDENCIA

(IMPORTE EN EUROS)

CÓDIGO	Capítulo/Artículo	REMANENTES COMPROMETIDOS	REMANENTES NO COMPROMETIDOS	TOTAL
1	GASTOS DE PERSONAL	0,00	506.332,88	506.332,88
10	ALTOS CARGOS	0,00	377,92	377,92
12	FUNCIONARIOS (EXCEPTO DOCENTES Y DE INSTITUCIONES SANITARIAS)	0,00	775.042,22	775.042,22
16	CUOTAS, PRESTACIONES Y GASTOS SOCIALES A CARGO DEL EMPLEADOR	0,00	269.087,26-	269.087,26-
2	GASTOS EN BIENES CORRIENTES Y SERVICIOS	15.136,36	457.623,67	472.760,03
20	ARRENDAMIENTOS Y CÁNONES	0,00	726,00	726,00
21	REPARACIONES, MANTENIMIENTO Y CONSERVACIÓN	0,00	1.550,51	1.550,51
22	MATERIALES, SUMINISTROS Y OTROS	15.136,36	39.570,45	54.706,81
23	INDEMNIZACIONES POR RAZÓN DE SERVICIO	0,00	17.096,04	17.096,04
24	PRESTACIÓN DE SERVICIOS SOCIALES CON MEDIOS AJENOS	0,00	398.680,67	398.680,67
4	TRANSFERENCIAS CORRIENTES	0,00	54.080.671,44	54.080.671,44
46	A CORPORACIONES LOCALES	0,00	20.692,01	20.692,01
48	A FAMILIAS E INSTITUCIONES SIN FIN DE LUCRO	0,00	54.059.979,43	54.059.979,43
	Total Operaciones Corrientes	15.136,36	55.044.627,99	55.059.764,35
	Total operaciones no financieras	15.136,36	55.044.627,99	55.059.764,35
	Total Programa	15.136,36	55.044.627,99	55.059.764,35
	Total Órgano Gestor	15.136,36	55.044.627,99	55.059.764,35

23.1.1.b.- REMANENTES DE CRÉDITO

Sección	27	BIENESTAR SOCIAL
Órgano Gestor	2704	DIRECCIÓN GENERAL DE MAYORES
Programa	313D	ATENCIÓN A LAS PERSONAS MAYORES

(IMPORTE EN EUROS)

CÓDIGO	Capítulo/Artículo	REMANENTES COMPROMETIDOS	REMANENTES NO COMPROMETIDOS	TOTAL
1	GASTOS DE PERSONAL	0,00	964.265,84	964.265,84
10	ALTOS CARGOS	0,00	15.561,50	15.561,50
12	FUNCIONARIOS (EXCEPTO DOCENTES Y DE INSTITUCIONES SANITARIAS)	0,00	450.187,26	450.187,26
13	LABORALES (EXCEPTO DE INSTITUCIONES SANITARIAS)	0,00	2.448.494,13	2.448.494,13
15	INCENTIVOS AL RENDIMIENTO	0,00	5.532,81	5.532,81
16	CUOTAS, PRESTACIONES Y GASTOS SOCIALES A CARGO DEL EMPLEADOR	0,00	1.955.509,86-	1.955.509,86-
2	GASTOS EN BIENES CORRIENTES Y SERVICIOS	3.737.447,61	30.283.785,98	34.021.233,59
20	ARRENDAMIENTOS Y CÁNONES	1.317,88	7.531,71	8.849,59
21	REPARACIONES, MANTENIMIENTO Y CONSERVACIÓN	153.396,43	284.799,55	438.195,98
22	MATERIALES, SUMINISTROS Y OTROS	1.779.615,60	683.616,02	2.463.231,62
23	INDEMNIZACIONES POR RAZÓN DE SERVICIO	0,00	8.099,94	8.099,94
24	PRESTACIÓN DE SERVICIOS SOCIALES CON MEDIOS AJENOS	1.803.117,70	29.299.738,76	31.102.856,46
4	TRANSFERENCIAS CORRIENTES	1.524.481,09	1.429.573,64	2.954.054,73
42	A EMPRESAS PÚBLICAS DE LA JUNTA Y OTROS ENTES PÚBLICOS	0,00	0,40	0,40
46	A CORPORACIONES LOCALES	1.157.074,08	462.986,04	1.620.060,12
47	A EMPRESAS PRIVADAS	0,00	136.600,00	136.600,00
48	A FAMILIAS E INSTITUCIONES SIN FIN DE LUCRO	367.407,01	829.987,20	1.197.394,21
	Total Operaciones Corrientes	5.261.928,70	32.677.625,46	37.939.554,16
6	INVERSIONES REALES	1.532.293,85	231.250,94	1.763.544,79
62	INVERSIÓN NUEVA ASOCIADA AL FUNCIONAMIENTO OPERATIVO DE LOS SERVICIOSPÚBLICOS	260.336,44	758.784,52-	498.448,08-
63	INVERSIÓN DE REPOSICIÓN ASOCIADA AL FUNCIONAMIENTO OPERATIVO DE LOSSERVICIOS PÚBLICOS	1.271.957,41	993.544,46	2.265.501,87
64	INVERSIÓN NUEVA DE CARÁCTER INMATERIAL	0,00	3.509,00-	3.509,00-
7	TRANSFERENCIAS DE CAPITAL	103.872,90	7,10	103.880,00
76	A CORPORACIONES LOCALES	103.872,90	7,10	103.880,00
	Total Operaciones de Capital	1.636.166,75	231.258,04	1.867.424,79
	Total operaciones no financieras	6.898.095,45	32.908.883,50	39.806.978,95
	Total Programa	6.898.095,45	32.908.883,50	39.806.978,95
	Total Órgano Gestor	6.898.095,45	32.908.883,50	39.806.978,95

23.1.1.b.- REMANENTES DE CRÉDITO

Sección	27	BIENESTAR SOCIAL
Órgano Gestor	2705	DIRECCIÓN GENERAL DE ACCIÓN SOCIAL
Programa	313A	PROGRAMAS SOCIALES BÁSICOS

(IMPORTE EN EUROS)

CÓDIGO	Capítulo/Artículo	REMANENTES COMPROMETIDOS	REMANENTES NO COMPROMETIDOS	TOTAL
1	GASTOS DE PERSONAL	0,00	110.438,92	110.438,92
10	ALTOS CARGOS	0,00	367,47	367,47
12	FUNCIONARIOS (EXCEPTO DOCENTES Y DE INSTITUCIONES SANITARIAS)	0,00	476.158,02	476.158,02
16	CUOTAS, PRESTACIONES Y GASTOS SOCIALES A CARGO DEL EMPLEADOR	0,00	366.086,57-	366.086,57-
2	GASTOS EN BIENES CORRIENTES Y SERVICIOS	29.275,48	10.862,22	40.137,70
21	REPARACIONES, MANTENIMIENTO Y CONSERVACIÓN	0,00	6.092,17	6.092,17
22	MATERIALES, SUMINISTROS Y OTROS	29.275,48	1.804,95	31.080,43
23	INDEMNIZACIONES POR RAZÓN DE SERVICIO	0,00	2.965,10	2.965,10
4	TRANSFERENCIAS CORRIENTES	0,00	6.476.985,90	6.476.985,90
42	A EMPRESAS PÚBLICAS DE LA JUNTA Y OTROS ENTES PÚBLICOS	0,00	98.866,57	98.866,57
46	A CORPORACIONES LOCALES	0,00	5.272.699,23	5.272.699,23
48	A FAMILIAS E INSTITUCIONES SIN FIN DE LUCRO	0,00	1.105.420,10	1.105.420,10
	Total Operaciones Corrientes	29.275,48	6.598.287,04	6.627.562,52
	Total operaciones no financieras	29.275,48	6.598.287,04	6.627.562,52
	Total Programa	29.275,48	6.598.287,04	6.627.562,52
	Total Órgano Gestor	29.275,48	6.598.287,04	6.627.562,52

23.1.1.b.- REMANENTES DE CRÉDITO

Sección	27	BIENESTAR SOCIAL
Órgano Gestor	2707	DIRECCIÓN GENERAL DE INFANCIA Y FAMILIA
Programa	313B	PREVENCIÓN Y APOYO A LAS FAMILIAS

(IMPORTE EN EUROS)

CÓDIGO	Capítulo/Artículo	REMANENTES COMPROMETIDOS	REMANENTES NO COMPROMETIDOS	TOTAL
1	GASTOS DE PERSONAL	0,00	275.885,16	275.885,16
10	ALTOS CARGOS	0,00	366,46	366,46
12	FUNCIONARIOS (EXCEPTO DOCENTES Y DE INSTITUCIONES SANITARIAS)	0,00	241.154,62	241.154,62
15	INCENTIVOS AL RENDIMIENTO	0,00	10.697,84	10.697,84
16	CUOTAS, PRESTACIONES Y GASTOS SOCIALES A CARGO DEL EMPLEADOR	0,00	23.666,24	23.666,24
2	GASTOS EN BIENES CORRIENTES Y SERVICIOS	17.230,90	7.587,86	24.818,76
21	REPARACIONES, MANTENIMIENTO Y CONSERVACIÓN	0,00	753,35	753,35
22	MATERIALES, SUMINISTROS Y OTROS	15.692,92	1.932,49	17.625,41
23	INDEMNIZACIONES POR RAZÓN DE SERVICIO	0,00	1.000,00	1.000,00
24	PRESTACIÓN DE SERVICIOS SOCIALES CON MEDIOS AJENOS	1.537,98	3.902,02	5.440,00
4	TRANSFERENCIAS CORRIENTES	0,00	820.181,67	820.181,67
48	A FAMILIAS E INSTITUCIONES SIN FIN DE LUCRO	0,00	820.181,67	820.181,67
	Total Operaciones Corrientes	17.230,90	1.103.654,69	1.120.885,59
	Total operaciones no financieras	17.230,90	1.103.654,69	1.120.885,59
	Total Programa	17.230,90	1.103.654,69	1.120.885,59

23.1.1.b.- REMANENTES DE CRÉDITO

Sección	27	BIENESTAR SOCIAL
Órgano Gestor	2707	DIRECCIÓN GENERAL DE INFANCIA Y FAMILIA
Programa	313E	ATENCIÓN Y ACOMPAÑAMIENTO AL MENOR

(IMPORTE EN EUROS)

CÓDIGO	Capítulo/Artículo	REMANENTES COMPROMETIDOS	REMANENTES NO COMPROMETIDOS	TOTAL
1	GASTOS DE PERSONAL	0,00	251.885,63	251.885,63
12	FUNCIONARIOS (EXCEPTO DOCENTES Y DE INSTITUCIONES SANITARIAS)	0,00	330.027,97	330.027,97
13	LABORALES (EXCEPTO DE INSTITUCIONES SANITARIAS)	0,00	264.697,04	264.697,04
15	INCENTIVOS AL RENDIMIENTO	0,00	26.804,50	26.804,50
16	CUOTAS, PRESTACIONES Y GASTOS SOCIALES A CARGO DEL EMPLEADOR	0,00	369.643,88-	369.643,88-
2	GASTOS EN BIENES CORRIENTES Y SERVICIOS	77.655,55	323.751,54	401.407,09
21	REPARACIONES, MANTENIMIENTO Y CONSERVACIÓN	788,90	3.471,70	4.260,60
22	MATERIALES, SUMINISTROS Y OTROS	49.461,63	168.856,03	218.317,66
23	INDEMNIZACIONES POR RAZÓN DE SERVICIO	0,00	3.585,99	3.585,99
24	PRESTACIÓN DE SERVICIOS SOCIALES CON MEDIOS AJENOS	27.405,02	147.837,82	175.242,84
4	TRANSFERENCIAS CORRIENTES	0,00	124.225,54	124.225,54
48	A FAMILIAS E INSTITUCIONES SIN FIN DE LUCRO	0,00	124.225,54	124.225,54
	Total Operaciones Corrientes	77.655,55	699.862,71	777.518,26
6	INVERSIONES REALES	1.603,25	53.486,36	55.089,61
62	INVERSIÓN NUEVA ASOCIADA AL FUNCIONAMIENTO OPERATIVO DE LOS SERVICIOSPÚBLICOS	1.603,25	1.603,25-	0,00
63	INVERSIÓN DE REPOSICIÓN ASOCIADA AL FUNCIONAMIENTO OPERATIVO DE LOSSERVICIOS PÚBLICOS	0,00	55.089,61	55.089,61
	Total Operaciones de Capital	1.603,25	53.486,36	55.089,61
	Total operaciones no financieras	79.258,80	753.349,07	832.607,87
	Total Programa	79.258,80	753.349,07	832.607,87
	Total Órgano Gestor	96.489,70	1.857.003,76	1.953.493,46

23.1.1.b.- REMANENTES DE CRÉDITO

Sección	27	BIENESTAR SOCIAL
Órgano Gestor	2708	DIRECCIÓN GENERAL DE DISCAPACIDAD
Programa	313C	ATENCIÓN A LAS PERSONAS CON DISCAPACIDAD

(IMPORTE EN EUROS)

CÓDIGO	Capítulo/Artículo	REMANENTES COMPROMETIDOS	REMANENTES NO COMPROMETIDOS	TOTAL
1	GASTOS DE PERSONAL	0,00	156.662,78	156.662,78
10	ALTOS CARGOS	0,00	366,46	366,46
12	FUNCIONARIOS (EXCEPTO DOCENTES Y DE INSTITUCIONES SANITARIAS)	0,00	563.862,20-	563.862,20-
13	LABORALES (EXCEPTO DE INSTITUCIONES SANITARIAS)	0,00	1.707.497,25	1.707.497,25
15	INCENTIVOS AL RENDIMIENTO	0,00	6.833,71	6.833,71
16	CUOTAS, PRESTACIONES Y GASTOS SOCIALES A CARGO DEL EMPLEADOR	0,00	994.172,44-	994.172,44-
2	GASTOS EN BIENES CORRIENTES Y SERVICIOS	1.198.519,00	782.015,64	1.980.534,64
20	ARRENDAMIENTOS Y CÁNONES	1.152,99	487,68	1.640,67
21	REPARACIONES, MANTENIMIENTO Y CONSERVACIÓN	29.143,78	37.064,00	66.207,78
22	MATERIALES, SUMINISTROS Y OTROS	540.556,72	439.175,19	979.731,91
23	INDEMNIZACIONES POR RAZÓN DE SERVICIO	0,00	1.333,77	1.333,77
24	PRESTACIÓN DE SERVICIOS SOCIALES CON MEDIOS AJENOS	627.665,51	303.955,00	931.620,51
4	TRANSFERENCIAS CORRIENTES	0,00	864.310,56	864.310,56
46	A CORPORACIONES LOCALES	0,00	829.711,50	829.711,50
48	A FAMILIAS E INSTITUCIONES SIN FIN DE LUCRO	0,00	34.599,06	34.599,06
	Total Operaciones Corrientes	1.198.519,00	1.802.988,98	3.001.507,98
6	INVERSIONES REALES	265.074,49	38.780,06	303.854,55
62	INVERSIÓN NUEVA ASOCIADA AL FUNCIONAMIENTO OPERATIVO DE LOS SERVICIOSPÚBLICOS	14.727,15	21.703,64-	6.976,49-
63	INVERSIÓN DE REPOSICIÓN ASOCIADA AL FUNCIONAMIENTO OPERATIVO DE LOSSERVICIOS PÚBLICOS	250.347,33	76.032,20	326.379,53
64	INVERSIÓN NUEVA DE CARÁCTER INMATERIAL	0,01	15.548,50-	15.548,49-
	Total Operaciones de Capital	265.074,49	38.780,06	303.854,55
	Total operaciones no financieras	1.463.593,49	1.841.769,04	3.305.362,53
	Total Programa	1.463.593,49	1.841.769,04	3.305.362,53
	Total Órgano Gestor	1.463.593,49	1.841.769,04	3.305.362,53

23.1.1.b.- REMANENTES DE CRÉDITO

Sección	27	BIENESTAR SOCIAL
Órgano Gestor	2712	VICECONSEJERÍA DE SERVICIOS Y PRESTACIONES SOCIALES
Programa	312A	PENSIONES Y PRESTACIONES ASISTENCIALES

(IMPORTE EN EUROS)

CÓDIGO	Capítulo/Artículo	REMANENTES COMPROMETIDOS	REMANENTES NO COMPROMETIDOS	TOTAL
1	GASTOS DE PERSONAL	0,00	5.408,83	5.408,83
10	ALTOS CARGOS	0,00	174,42	174,42
12	FUNCIONARIOS (EXCEPTO DOCENTES Y DE INSTITUCIONES SANITARIAS)	0,00	6.246,17	6.246,17
16	CUOTAS, PRESTACIONES Y GASTOS SOCIALES A CARGO DEL EMPLEADOR	0,00	1.011,76-	1.011,76-
2	GASTOS EN BIENES CORRIENTES Y SERVICIOS	0,00	1.099,63	1.099,63
22	MATERIALES, SUMINISTROS Y OTROS	0,00	1.099,63	1.099,63
4	TRANSFERENCIAS CORRIENTES	0,00	18.809.395,00	18.809.395,00
48	A FAMILIAS E INSTITUCIONES SIN FIN DE LUCRO	0,00	18.809.395,00	18.809.395,00
	Total Operaciones Corrientes	0,00	18.815.903,46	18.815.903,46
7	TRANSFERENCIAS DE CAPITAL	0,00	2.040.100,00	2.040.100,00
78	A FAMILIAS E INSTITUCIONES SIN FIN DE LUCRO	0,00	2.040.100,00	2.040.100,00
	Total Operaciones de Capital	0,00	2.040.100,00	2.040.100,00
	Total operaciones no financieras	0,00	20.856.003,46	20.856.003,46
	Total Programa	0,00	20.856.003,46	20.856.003,46

23.1.1.b.- REMANENTES DE CRÉDITO

Sección	27	BIENESTAR SOCIAL
Órgano Gestor	2712	VICECONSEJERÍA DE SERVICIOS Y PRESTACIONES SOCIALES
Programa	313F	COOPERACIÓN AL DESARROLLO

(IMPORTE EN EUROS)

CÓDIGO	Capítulo/Artículo	REMANENTES COMPROMETIDOS	REMANENTES NO COMPROMETIDOS	TOTAL
1	GASTOS DE PERSONAL	0,00	79.298,12	79.298,12
12	FUNCIONARIOS (EXCEPTO DOCENTES Y DE INSTITUCIONES SANITARIAS)	0,00	77.178,59	77.178,59
16	CUOTAS, PRESTACIONES Y GASTOS SOCIALES A CARGO DEL EMPLEADOR	0,00	2.119,53	2.119,53
2	GASTOS EN BIENES CORRIENTES Y SERVICIOS	0,00	4.000,00	4.000,00
22	MATERIALES, SUMINISTROS Y OTROS	0,00	4.000,00	4.000,00
4	TRANSFERENCIAS CORRIENTES	0,00	1.798.600,00	1.798.600,00
48	A FAMILIAS E INSTITUCIONES SIN FIN DE LUCRO	0,00	1.798.600,00	1.798.600,00
	Total Operaciones Corrientes	0,00	1.881.898,12	1.881.898,12
	Total operaciones no financieras	0,00	1.881.898,12	1.881.898,12
	Total Programa	0,00	1.881.898,12	1.881.898,12
	Total Órgano Gestor	0,00	22.737.901,58	22.737.901,58
	Total Sección	8.848.774,07	121.382.464,83	130.231.238,90
	Total	237.166.070,01	509.001.955,80	746.168.025,81

23.1.1.b.- REMANENTES DE CRÉDITO

(IMPORTE EN EUROS)

CÓDIGO	Capítulo/Artículo	REMANENTES COMPROMETIDOS	REMANENTES NO COMPROMETIDOS	TOTAL
1	GASTOS DE PERSONAL	32.568,81	17.342.981,30	17.375.550,11
10	ALTOS CARGOS	0,00	14.964.637,85	14.964.637,85
11	PERSONAL EVENTUAL	0,00	212.454,79-	212.454,79-
12	FUNCIONARIOS (EXCEPTO DOCENTES Y DE INSTITUCIONES SANITARIAS)	0,00	26.383.900,13	26.383.900,13
13	LABORALES (EXCEPTO DE INSTITUCIONES SANITARIAS)	0,00	2.731.252,82	2.731.252,82
15	INCENTIVOS AL RENDIMIENTO	0,00	143.741,45	143.741,45
16	CUOTAS, PRESTACIONES Y GASTOS SOCIALES A CARGO DEL EMPLEADOR	32.568,81	22.018.155,84-	21.985.587,03-
17	PERSONAL DOCENTE	0,00	4.649.940,32-	4.649.940,32-
2	GASTOS EN BIENES CORRIENTES Y SERVICIOS	15.911.323,09	73.156.156,00	89.067.479,09
20	ARRENDAMIENTOS Y CÁNONES	224.963,04	680.173,79	905.136,83
21	REPARACIONES, MANTENIMIENTO Y CONSERVACIÓN	905.729,24	4.279.245,77	5.184.975,01
22	MATERIALES, SUMINISTROS Y OTROS	12.309.251,63	36.704.583,11	49.013.834,74
23	INDEMNIZACIONES POR RAZÓN DE SERVICIO	11.652,97	1.338.039,06	1.349.692,03
24	PRESTACIÓN DE SERVICIOS SOCIALES CON MEDIOS AJENOS	2.459.726,21	30.154.114,27	32.613.840,48
3	GASTOS FINANCIEROS	43,13	11.941.619,19	11.941.662,32
30	DE DEUDA PÚBLICA	0,00	1.796.960,90	1.796.960,90
31	DE PRÉSTAMOS EN MONEDA NACIONAL	0,00	9.377.786,44	9.377.786,44
33	DE DEPÓSITOS, FIANZAS Y OTROS	43,13	766.871,85	766.914,98
4	TRANSFERENCIAS CORRIENTES	93.065.307,20	263.520.964,83	356.586.272,03
41	A ORGANISMOS AUTÓNOMOS DE LA JUNTA	44.399,46	11.212.658,14	11.257.057,60
42	A EMPRESAS PÚBLICAS DE LA JUNTA Y OTROS ENTES PÚBLICOS	1.929.006,55	1.219.067,62	3.148.074,17
43	A LA ADMINISTRACIÓN DEL ESTADO, OO.AA., EE.PP. Y OTROS ENTES PÚBLICOS ESTATALES	26.750,79	149.438,70	176.189,49
46	A CORPORACIONES LOCALES	37.869.375,24	53.783.817,42	91.653.192,66
47	A EMPRESAS PRIVADAS	29.259.940,59	77.665.226,03	106.925.166,62
48	A FAMILIAS E INSTITUCIONES SIN FIN DE LUCRO	23.935.834,57	119.407.464,92	143.343.299,49
49	AL EXTERIOR	0,00	83.292,00	83.292,00
5	FONDO DE CONTINGENCIA Y OTROS IMPREVISTOS	0,00	6.983.493,78	6.983.493,78
50	DOTACIÓN FONDO DE CONTINGENCIA Y OTROS IMPREVISTOS	0,00	2.690.370,00	2.690.370,00
52	OTROS IMPREVISTOS	0,00	4.293.123,78	4.293.123,78
	Total Operaciones Corrientes	109.009.242,23	372.945.215,10	481.954.457,33

23.1.1.b.- REMANENTES DE CRÉDITO

(IMPORTE EN EUROS)

CÓDIGO	Capítulo/Artículo	REMANENTES COMPROMETIDOS	REMANENTES NO COMPROMETIDOS	TOTAL
6	INVERSIONES REALES	14.886.565,21	41.432.848,49	56.319.413,70
60	INVERSIÓN NUEVA EN BIENES DESTINADOS AL USO GENERAL (Infraestructuras,bienes naturales y bienes del patrimonio histórico, artístico ycultural)	227.649,58	2.860.464,38	3.088.113,96
61	INVERSIÓN DE REPOSICIÓN EN BIENES DESTINADOS AL USO GENERAL(Infraestructuras, bienes naturales y bienes del patrimonio histórico,artístico y cultural)	475.069,52	5.424.382,16	5.899.451,68
62	INVERSIÓN NUEVA ASOCIADA AL FUNCIONAMIENTO OPERATIVO DE LOS SERVICIOSPÚBLICOS	2.936.893,09	8.733.184,32	11.670.077,41
63	INVERSIÓN DE REPOSICIÓN ASOCIADA AL FUNCIONAMIENTO OPERATIVO DE LOSSERVICIOS PÚBLICOS	4.183.044,93	3.148.840,14	7.331.885,07
64	INVERSIÓN NUEVA DE CARÁCTER INMATERIAL	548.416,38	4.404.504,58	4.952.920,96
65	INVERSIÓN DE REPOSICIÓN DE CARÁCTER INMATERIAL	18.533,91	317.113,14-	298.579,23-
67	INVERSIÓN DE REPOSICIÓN EN VIVIENDA,LOCALES Y OTROS INMUEBLES	283.764,14	8.568.415,02	8.852.179,16
69	INVERSIÓN GESTIONADA PARA OTROS ENTES PÚBLICOS	6.213.193,66	8.610.171,03	14.823.364,69
7	TRANSFERENCIAS DE CAPITAL	113.270.262,56	92.438.093,42	205.708.355,98
71	A ORGANISMOS AUTÓNOMOS DE LA JUNTA	22.394,72	398.739,59	421.134,31
72	A EMPRESAS PÚBLICAS DE LA JUNTA Y OTROS ENTES PÚBLICOS	2.854.035,25	5.148.555,19	8.002.590,44
73	A LA ADMINISTRACIÓN DEL ESTADO, OO.AA., EE.PP. Y OTROS ENTES PÚBLICOS ESTATALES	1.143.690,70	237.070,59	1.380.761,29
76	A CORPORACIONES LOCALES	4.143.578,92	5.041.558,88	9.185.137,80
77	A EMPRESAS PRIVADAS	66.512.227,51	64.022.882,97	130.535.110,48
78	A FAMILIAS E INSTITUCIONES SIN FIN DE LUCRO	38.594.335,46	17.589.286,20	56.183.621,66
	Total Operaciones de Capital	128.156.827,77	133.870.941,91	262.027.769,68
	Total operaciones no financieras	237.166.070,00	506.816.157,01	743.982.227,01
8	ACTIVOS FINANCIEROS	0,00	1.763.803,40	1.763.803,40
82	CONCESIÓN DE PRÉSTAMOS	0,00	1.763.803,40	1.763.803,40
9	PASIVOS FINANCIEROS	0,01	421.995,39	421.995,40
91	AMORTIZACIÓN DE PRÉSTAMOS EN MONEDA NACIONAL	0,01	227.094,35	227.094,36
93	DEVOLUCIÓN DE DEPÓSITOS Y FIANZAS RECIBIDAS	0,00	194.901,04	194.901,04
	Total Operaciones financieras	0,01	2.185.798,79	2.185.798,80
	Total	237.166.070,01	509.001.955,80	746.168.025,81

Castilla-La Mancha

6.23.1.1.3. EJECUCIÓN DE PROYECTOS DE INVERSIÓN

23.1.1.c.- EJECUCIÓN DE PROYECTOS DE INVERSIÓN

								INVERSIÓN A REALIZAR EN ANUALIDADES PENDIENTES							
								EJERCICIO 2021		EJERCICIO 2022		EJERCICIO 2023		EJERCICIO SUCESIVOS	
CÓDIGO DE PROYECTO	EXPLICACIÓN	EJERCICIO INICIAL	EJERCICIO FINAL	PARTIDA PRESUPUESTARIA	INVERSIÓN TOTAL	INVERSIÓN REALIZADA A 1 DE ENERO	INVERSIÓN REALIZADA EN EL EJERCICIO	CONTRATOS ABONO TOTAL	RESTO CONTRATOS	CONTRATOS ABONO TOTAL	RESTO CONTRATOS	CONTRATOS ABONO TOTAL	RESTO CONTRATOS	CONTRATOS ABONO TOTAL	RESTO CONTRATOS
JCCM/0000000021	INVERSIONES DE REPOSICIÓN EN EDIFICIOS Y OTRAS CONSTRUCCIONES PARA CENTRALES Y DELEGACIONES	2015	2020	2102-G/711A/60009	16.183,48	16.183,48	0,00	0,00	0,00	0,00	0,00	0,00	0,00	0,00	0,00
				2102-G/711A/60200	66.067,57	66.067,57	0,00	0,00	0,00	0,00	0,00	0,00	0,00	0,00	0,00
				2102-G/711A/60301	71.724,88	71.724,88	0,00	0,00	0,00	0,00	0,00	0,00	0,00	0,00	0,00
				2102-G/711A/60500	4.083,80	4.083,80	0,00	0,00	0,00	0,00	0,00	0,00	0,00	0,00	0,00
				2102-G/711A/60600	3.214,27	3.214,27	0,00	0,00	0,00	0,00	0,00	0,00	0,00	0,00	0,00
				2102-G/711A/61200	419.879,84	419.879,84	0,00	0,00	0,00	0,00	0,00	0,00	0,00	0,00	0,00
				2102-G/711A/61300	104.728,68	104.728,68	0,00	0,00	0,00	0,00	0,00	0,00	0,00	0,00	0,00
				2102-G/711A/61301	10.043,00	10.043,00	0,00	0,00	0,00	0,00	0,00	0,00	0,00	0,00	0,00
				2102-G/711A/61400	657.652,27	657.652,27	0,00	0,00	0,00	0,00	0,00	0,00	0,00	0,00	0,00
				2102-G/711A/61500	25.848,61	25.848,61	0,00	0,00	0,00	0,00	0,00	0,00	0,00	0,00	0,00
				2102-G/711A/62000	33.125,03	33.125,03	0,00	0,00	0,00	0,00	0,00	0,00	0,00	0,00	0,00
				2102-G/711A/62320	431,97	431,97	0,00	0,00	0,00	0,00	0,00	0,00	0,00	0,00	0,00
				2102-G/711A/63000	50.168,33	42.475,15	7.693,18	0,00	0,00	0,00	0,00	0,00	0,00	0,00	0,00
				2102-G/711A/63020	143.981,86	130.862,61	13.119,25	0,00	0,00	0,00	0,00	0,00	0,00	0,00	0,00
				2102-G/711A/63100	26.329,43	26.329,43	0,00	0,00	0,00	0,00	0,00	0,00	0,00	0,00	0,00
				2102-G/711A/63101	33.462,03	30.921,03	2.541,00	0,00	0,00	0,00	0,00	0,00	0,00	0,00	0,00
				2102-G/711A/63110	1.794,90	1.794,90	0,00	0,00	0,00	0,00	0,00	0,00	0,00	0,00	0,00
				2102-G/711A/63111	3.335,00	2.045,14	1.289,86	0,00	0,00	0,00	0,00	0,00	0,00	0,00	0,00
				2102-G/711A/63120	865,15	865,15	0,00	0,00	0,00	0,00	0,00	0,00	0,00	0,00	0,00
				2102-G/711A/63121	4.543,55	4.543,55	0,00	0,00	0,00	0,00	0,00	0,00	0,00	0,00	0,00
				2102-G/711A/63122	474,95	0,00	474,95	0,00	0,00	0,00	0,00	0,00	0,00	0,00	0,00
				2102-G/711A/63320	45.135,06	24.229,24	20.905,82	0,00	0,00	0,00	0,00	0,00	0,00	0,00	0,00
				2102-G/711A/63400	7.659,30	0,00	7.659,30	0,00	0,00	0,00	0,00	0,00	0,00	0,00	0,00
				2102-G/711A/63410	743,42	0,00	743,42	0,00	0,00	0,00	0,00	0,00	0,00	0,00	0,00
				2102-G/711A/63420	298,27	0,00	298,27	0,00	0,00	0,00	0,00	0,00	0,00	0,00	0,00
				2102-G/711A/69000	62.797,79	62.797,79	0,00	0,00	0,00	0,00	0,00	0,00	0,00	0,00	0,00
				2102-G/711A/69100	7.715,43	7.715,43	0,00	0,00	0,00	0,00	0,00	0,00	0,00	0,00	0,00
TOTAL PROYECTO: JCCM/0000000021					1.802.287,87	1.747.562,82	54.725,05	0,00	0,00	0,00	0,00	0,00	0,00	0,00	0,00

23.1.1.c.- EJECUCIÓN DE PROYECTOS DE INVERSIÓN

								INVERSIÓN A REALIZAR EN ANUALIDADES PENDIENTES							
								EJERCICIO 2021		EJERCICIO 2022		EJERCICIO 2023		EJERCICIO SUCESIVOS	
CÓDIGO DE PROYECTO	EXPLICACIÓN	EJERCICIO INICIAL	EJERCICIO FINAL	PARTIDA PRESUPUESTARIA	INVERSIÓN TOTAL	INVERSIÓN REALIZADA A 1 DE ENERO	INVERSIÓN REALIZADA EN EL EJERCICIO	CONTRATOS ABONO TOTAL	RESTO CONTRATOS	CONTRATOS ABONO TOTAL	RESTO CONTRATOS	CONTRATOS ABONO TOTAL	RESTO CONTRATOS	CONTRATOS ABONO TOTAL	RESTO CONTRATOS
JCCM/0000000081	INFRAESTRUCTURA ADMINISTRATIVA Y EQUIPAMIENTO PARA LA SECRETARÍA GENERAL Y SUS SERVICIOS	2004	2020	2102-G/521B/60902	10.613,01	10.613,01	0,00	0,00	0,00	0,00	0,00	0,00	0,00	0,00	0,00
				2102-G/711A/60200	148.816,71	148.816,71	0,00	0,00	0,00	0,00	0,00	0,00	0,00	0,00	0,00
				2102-G/711A/60300	18.245,57	18.245,57	0,00	0,00	0,00	0,00	0,00	0,00	0,00	0,00	0,00
				2102-G/711A/60301	7.600,40	7.600,40	0,00	0,00	0,00	0,00	0,00	0,00	0,00	0,00	0,00
				2102-G/711A/60400	785.901,80	785.901,80	0,00	0,00	0,00	0,00	0,00	0,00	0,00	0,00	0,00
				2102-G/711A/60500	13.426,68	13.426,68	0,00	0,00	0,00	0,00	0,00	0,00	0,00	0,00	0,00
				2102-G/711A/60600	39.604,72	39.604,72	0,00	0,00	0,00	0,00	0,00	0,00	0,00	0,00	0,00
				2102-G/711A/60902	6.264,00	6.264,00	0,00	0,00	0,00	0,00	0,00	0,00	0,00	0,00	0,00
				2102-G/711A/61500	329,00	329,00	0,00	0,00	0,00	0,00	0,00	0,00	0,00	0,00	0,00
				2102-G/711A/62000	41.215,11	35.731,39	5.483,72	0,00	0,00	0,00	0,00	0,00	0,00	0,00	0,00
				2102-G/711A/62101	53.206,70	46.107,05	7.099,65	0,00	0,00	0,00	0,00	0,00	0,00	0,00	0,00
				2102-G/711A/62120	1.556,01	1.356,06	199,95	0,00	0,00	0,00	0,00	0,00	0,00	0,00	0,00
				2102-G/711A/62121	4.920,49	2.587,61	2.332,88	0,00	0,00	0,00	0,00	0,00	0,00	0,00	0,00
				2102-G/711A/62122	1.801,85	1.259,85	542,00	0,00	0,00	0,00	0,00	0,00	0,00	0,00	0,00
				2102-G/711A/62200	32.559,54	32.559,54	0,00	0,00	0,00	0,00	0,00	0,00	0,00	0,00	0,00
				2102-G/711A/62310	1.436,27	1.436,27	0,00	0,00	0,00	0,00	0,00	0,00	0,00	0,00	0,00
				2102-G/711A/62320	56.197,09	37.149,17	19.047,92	0,00	0,00	0,00	0,00	0,00	0,00	0,00	0,00
				2102-G/711A/62400	1.815,00	0,00	1.815,00	0,00	0,00	0,00	0,00	0,00	0,00	0,00	0,00
				2102-G/711A/62410	2.688,02	2.688,02	0,00	0,00	0,00	0,00	0,00	0,00	0,00	0,00	0,00
				2102-G/711A/62420	2.531,12	572,40	1.958,72	0,00	0,00	0,00	0,00	0,00	0,00	0,00	0,00
				2102-G/711A/62500	2.124,44	2.124,44	0,00	0,00	0,00	0,00	0,00	0,00	0,00	0,00	0,00
				2102-G/711A/63000	10.067,20	10.067,20	0,00	0,00	0,00	0,00	0,00	0,00	0,00	0,00	0,00
TOTAL PROYECTO: JCCM/0000000081					1.242.920,73	1.204.440,89	38.479,84	0,00	0,00	0,00	0,00	0,00	0,00	0,00	0,00
JCCM/0000000114	FONDOS DE MEJORA EN MONTES DE UTILIDAD PÚBLICA. (CC.LL)	2014	2021	2110-G/442B/60300	25.542,25	25.542,25	0,00	0,00	0,00	0,00	0,00	0,00	0,00	0,00	0,00
				2110-G/442B/60301	14.736,59	14.736,59	0,00	0,00	0,00	0,00	0,00	0,00	0,00	0,00	0,00
				2110-G/442B/60500	1.932,61	1.932,61	0,00	0,00	0,00	0,00	0,00	0,00	0,00	0,00	0,00
				2110-G/442B/60700	606.351,94	606.351,94	0,00	0,00	0,00	0,00	0,00	0,00	0,00	0,00	0,00
				2110-G/442B/60701	3.084.099,64	3.084.099,64	0,00	0,00	0,00	0,00	0,00	0,00	0,00	0,00	0,00
				2110-G/442B/61011	3.476,00	3.476,00	0,00	0,00	0,00	0,00	0,00	0,00	0,00	0,00	0,00
				2110-G/442B/61701	54.509,98	54.509,98	0,00	0,00	0,00	0,00	0,00	0,00	0,00	0,00	0,00

23.1.1.c.- EJECUCIÓN DE PROYECTOS DE INVERSIÓN

								INVERSIÓN A REALIZAR EN ANUALIDADES PENDIENTES							
								EJERCICIO 2021		EJERCICIO 2022		EJERCICIO 2023		EJERCICIO SUCESIVOS	
CÓDIGO DE PROYECTO	EXPLICACIÓN	EJERCICIO INICIAL	EJERCICIO FINAL	PARTIDA PRESUPUESTARIA	INVERSIÓN TOTAL	INVERSIÓN REALIZADA A 1 DE ENERO	INVERSIÓN REALIZADA EN EL EJERCICIO	CONTRATOS ABONO TOTAL	RESTO CONTRATOS	CONTRATOS ABONO TOTAL	RESTO CONTRATOS	CONTRATOS ABONO TOTAL	RESTO CONTRATOS	CONTRATOS ABONO TOTAL	RESTO CONTRATOS
				2110-G/442B/69000	767.340,99	767.340,99	0,00	0,00	0,00	0,00	0,00	0,00	0,00	0,00	0,00
				2304-G/442B/63420	629,01	0,00	629,01	0,00	0,00	0,00	0,00	0,00	0,00	0,00	0,00
				2304-G/442B/69000	552.765,61	0,00	552.765,61	0,00	0,00	0,00	0,00	0,00	0,00	0,00	0,00
TOTAL PROYECTO: JCCM/0000000114					5.111.384,62	4.557.990,00	553.394,62	0,00	0,00	0,00	0,00	0,00	0,00	0,00	0,00
JCCM/0000000121	CONSERVACIÓN DE INFRAESTRUCTURA Y EQUIPAMIENTO DE LA DIRECCIÓN DE MEDIO NATURAL. (FEADER)	2005	2021	2110-G/442B/60200	5.998,74	5.998,74	0,00	0,00	0,00	0,00	0,00	0,00	0,00	0,00	0,00
				2110-G/442B/60301	1.655,36	1.655,36	0,00	0,00	0,00	0,00	0,00	0,00	0,00	0,00	0,00
				2110-G/442B/60302	31.111,19	31.111,19	0,00	0,00	0,00	0,00	0,00	0,00	0,00	0,00	0,00
				2110-G/442B/60400	3.597.670,78	3.597.670,78	0,00	0,00	0,00	0,00	0,00	0,00	0,00	0,00	0,00
				2110-G/442B/60500	33.648,31	33.648,31	0,00	0,00	0,00	0,00	0,00	0,00	0,00	0,00	0,00
				2110-G/442B/60700	4.705.619,18	4.705.619,18	0,00	0,00	0,00	0,00	0,00	0,00	0,00	0,00	0,00
				2110-G/442B/60701	64.023,00	64.023,00	0,00	0,00	0,00	0,00	0,00	0,00	0,00	0,00	0,00
				2110-G/442B/60800	348.500,68	348.500,68	0,00	0,00	0,00	0,00	0,00	0,00	0,00	0,00	0,00
				2110-G/442B/61011	26.075,50	26.075,50	0,00	0,00	0,00	0,00	0,00	0,00	0,00	0,00	0,00
				2110-G/442B/61200	92.903,81	92.903,81	0,00	0,00	0,00	0,00	0,00	0,00	0,00	0,00	0,00
				2110-G/442B/61300	1.637,83	1.637,83	0,00	0,00	0,00	0,00	0,00	0,00	0,00	0,00	0,00
				2110-G/442B/61301	2.762,99	2.762,99	0,00	0,00	0,00	0,00	0,00	0,00	0,00	0,00	0,00
				2110-G/442B/61400	536.647,66	536.647,66	0,00	0,00	0,00	0,00	0,00	0,00	0,00	0,00	0,00
				2110-G/442B/61500	20.705,96	20.705,96	0,00	0,00	0,00	0,00	0,00	0,00	0,00	0,00	0,00
				2110-G/442B/61700	399.303,00	399.303,00	0,00	0,00	0,00	0,00	0,00	0,00	0,00	0,00	0,00
				2110-G/442B/61701	8.090.783,88	8.090.783,88	0,00	0,00	0,00	0,00	0,00	0,00	0,00	0,00	0,00
				2110-G/442B/61800	214.449,85	214.449,85	0,00	0,00	0,00	0,00	0,00	0,00	0,00	0,00	0,00
				2110-G/442B/62100	8.152,28	8.152,28	0,00	0,00	0,00	0,00	0,00	0,00	0,00	0,00	0,00
				2110-G/442B/62320	2.993,54	2.993,54	0,00	0,00	0,00	0,00	0,00	0,00	0,00	0,00	0,00
				2110-G/442B/63000	40.777,00	40.777,00	0,00	0,00	0,00	0,00	0,00	0,00	0,00	0,00	0,00
				2110-G/442B/63020	9.775,71	9.775,71	0,00	0,00	0,00	0,00	0,00	0,00	0,00	0,00	0,00
				2110-G/442B/63122	2.425,52	2.425,52	0,00	0,00	0,00	0,00	0,00	0,00	0,00	0,00	0,00
				2110-G/442B/63500	26.063,40	26.063,40	0,00	0,00	0,00	0,00	0,00	0,00	0,00	0,00	0,00
				2110-G/442B/69000	3.648.671,50	3.648.671,50	0,00	0,00	0,00	0,00	0,00	0,00	0,00	0,00	0,00
				2110-G/442C/60302	901,98	901,98	0,00	0,00	0,00	0,00	0,00	0,00	0,00	0,00	0,00
				2110-G/442C/60700	43.180,90	43.180,90	0,00	0,00	0,00	0,00	0,00	0,00	0,00	0,00	0,00
				2110-G/442C/60701	22.534,44	22.534,44	0,00	0,00	0,00	0,00	0,00	0,00	0,00	0,00	0,00

23.1.1.c.- EJECUCIÓN DE PROYECTOS DE INVERSIÓN

								INVERSIÓN A REALIZAR EN ANUALIDADES PENDIENTES							
								EJERCICIO 2021		EJERCICIO 2022		EJERCICIO 2023		EJERCICIO SUCESIVOS	
CÓDIGO DE PROYECTO	EXPLICACIÓN	EJERCICIO INICIAL	EJERCICIO FINAL	PARTIDA PRESUPUESTARIA	INVERSIÓN TOTAL	INVERSIÓN REALIZADA A 1 DE ENERO	INVERSIÓN REALIZADA EN EL EJERCICIO	CONTRATOS ABONO TOTAL	RESTO CONTRATOS	CONTRATOS ABONO TOTAL	RESTO CONTRATOS	CONTRATOS ABONO TOTAL	RESTO CONTRATOS	CONTRATOS ABONO TOTAL	RESTO CONTRATOS
				2110-G/442C/60800	2.425,00	2.425,00	0,00	0,00	0,00	0,00	0,00	0,00	0,00	0,00	0,00
				2110-G/442C/61200	46.538,52	46.538,52	0,00	0,00	0,00	0,00	0,00	0,00	0,00	0,00	0,00
				2110-G/442C/61700	38.882,71	38.882,71	0,00	0,00	0,00	0,00	0,00	0,00	0,00	0,00	0,00
				2110-G/442C/61701	76.849,99	76.849,99	0,00	0,00	0,00	0,00	0,00	0,00	0,00	0,00	0,00
				2110-G/442C/61902	4.370,52	4.370,52	0,00	0,00	0,00	0,00	0,00	0,00	0,00	0,00	0,00
				2110-G/442C/69000	25.490,30	25.490,30	0,00	0,00	0,00	0,00	0,00	0,00	0,00	0,00	0,00
				2304-G/442B/62100	22.415,25	0,00	22.415,25	0,00	0,00	0,00	0,00	0,00	0,00	0,00	0,00
				2304-G/442B/62300	16.456,00	0,00	16.456,00	0,00	0,00	0,00	0,00	0,00	0,00	0,00	0,00
				2304-G/442B/62310	15.972,00	0,00	15.972,00	0,00	0,00	0,00	0,00	0,00	0,00	0,00	0,00
				2304-G/442B/62320	17.820,40	0,00	17.820,40	0,00	0,00	0,00	0,00	0,00	0,00	0,00	0,00
				2304-G/442B/62500	5.082,00	0,00	5.082,00	0,00	0,00	0,00	0,00	0,00	0,00	0,00	0,00
				2304-G/442B/62520	20.466,54	0,00	20.466,54	0,00	0,00	0,00	0,00	0,00	0,00	0,00	0,00
				2304-G/442B/63112	895,40	0,00	895,40	0,00	0,00	0,00	0,00	0,00	0,00	0,00	0,00
				2304-G/442B/63122	709,06	0,00	709,06	0,00	0,00	0,00	0,00	0,00	0,00	0,00	0,00
				2304-G/442B/63320	4.577,43	0,00	4.577,43	0,00	0,00	0,00	0,00	0,00	0,00	0,00	0,00
				2304-G/442B/69000	5.489.698,93	0,00	3.509.560,33	0,00	1.980.138,60	0,00	0,00	0,00	0,00	0,00	0,00
				2304-G/442B/69100	21.297,91	0,00	21.297,91	0,00	0,00	0,00	0,00	0,00	0,00	0,00	0,00
				2304-G/533A/61700	221.741,09	221.741,09	0,00	0,00	0,00	0,00	0,00	0,00	0,00	0,00	0,00
TOTAL PROYECTO: JCCM/0000000121					28.010.663,04	22.395.272,12	3.635.252,32	0,00	1.980.138,60	0,00	0,00	0,00	0,00	0,00	0,00
JCCM/0000000132	OBRAS DE CONSERVACIÓN Y REPOSICIÓN DE VIVIENDA	2005	2020	1706-G/431A/60000	14.997,64	14.997,64	0,00	0,00	0,00	0,00	0,00	0,00	0,00	0,00	0,00
				1706-G/431A/61200	19.633,00	19.633,00	0,00	0,00	0,00	0,00	0,00	0,00	0,00	0,00	0,00
				1706-G/431A/61201	12.605.931,26	12.605.931,26	0,00	0,00	0,00	0,00	0,00	0,00	0,00	0,00	0,00
				1706-G/431A/67000	1.086.005,66	548.825,67	537.179,99	0,00	0,00	0,00	0,00	0,00	0,00	0,00	0,00
				1706-G/431A/67003	542.706,68	352.720,21	189.986,47	0,00	0,00	0,00	0,00	0,00	0,00	0,00	0,00
				2803-G/431A/61201	619.034,91	619.034,91	0,00	0,00	0,00	0,00	0,00	0,00	0,00	0,00	0,00
TOTAL PROYECTO: JCCM/0000000132					14.888.309,15	14.161.142,69	727.166,46	0,00	0,00	0,00	0,00	0,00	0,00	0,00	0,00
JCCM/0000000181	INVERSIONES DE REPOSICIÓN EN LA SEDE DE PRESIDENCIA DE LA JUNTA	2002	2020	1104-G/112A/60200	2.004.979,89	2.004.979,89	0,00	0,00	0,00	0,00	0,00	0,00	0,00	0,00	0,00
				1104-G/112A/60500	3.893,33	3.893,33	0,00	0,00	0,00	0,00	0,00	0,00	0,00	0,00	0,00
				1104-G/112A/60600	492,95	492,95	0,00	0,00	0,00	0,00	0,00	0,00	0,00	0,00	0,00
				1104-G/112A/61200	1.703.226,81	1.703.226,81	0,00	0,00	0,00	0,00	0,00	0,00	0,00	0,00	0,00
				1104-G/112A/61301	23.886,52	23.886,52	0,00	0,00	0,00	0,00	0,00	0,00	0,00	0,00	0,00

23.1.1.c.- EJECUCIÓN DE PROYECTOS DE INVERSIÓN

								INVERSIÓN A REALIZAR EN ANUALIDADES PENDIENTES							
								EJERCICIO 2021		EJERCICIO 2022		EJERCICIO 2023		EJERCICIO SUCESIVOS	
CÓDIGO DE PROYECTO	EXPLICACIÓN	EJERCICIO INICIAL	EJERCICIO FINAL	PARTIDA PRESUPUESTARIA	INVERSIÓN TOTAL	INVERSIÓN REALIZADA A 1 DE ENERO	INVERSIÓN REALIZADA EN EL EJERCICIO	CONTRATOS ABONO TOTAL	RESTO CONTRATOS	CONTRATOS ABONO TOTAL	RESTO CONTRATOS	CONTRATOS ABONO TOTAL	RESTO CONTRATOS	CONTRATOS ABONO TOTAL	RESTO CONTRATOS
				1104-G/112A/61400	14.416,75	14.416,75	0,00	0,00	0,00	0,00	0,00	0,00	0,00	0,00	0,00
				1104-G/112A/61500	2.715,46	2.715,46	0,00	0,00	0,00	0,00	0,00	0,00	0,00	0,00	0,00
				1104-G/112A/62111	1.007,93	0,00	1.007,93	0,00	0,00	0,00	0,00	0,00	0,00	0,00	0,00
				1104-G/112A/63020	686,07	0,00	686,07	0,00	0,00	0,00	0,00	0,00	0,00	0,00	0,00
				1104-G/112A/63101	8.189,07	1.558,27	6.630,80	0,00	0,00	0,00	0,00	0,00	0,00	0,00	0,00
				1104-G/112A/63121	123,49	123,49	0,00	0,00	0,00	0,00	0,00	0,00	0,00	0,00	0,00
TOTAL PROYECTO: JCCM/0000000181					3.763.618,27	3.755.293,47	8.324,80	0,00	0,00	0,00	0,00	0,00	0,00	0,00	0,00
JCCM/0000000198	REPOSICIÓN DE MOBILIARIO Y ENSERES	2002	2020	1702-G/511A/60500	20.223,93	20.223,93	0,00	0,00	0,00	0,00	0,00	0,00	0,00	0,00	0,00
				1702-G/511A/60600	14.189,59	14.189,59	0,00	0,00	0,00	0,00	0,00	0,00	0,00	0,00	0,00
				1702-G/511A/61200	18.099,99	18.099,99	0,00	0,00	0,00	0,00	0,00	0,00	0,00	0,00	0,00
				1702-G/511A/61500	368.482,24	368.482,24	0,00	0,00	0,00	0,00	0,00	0,00	0,00	0,00	0,00
				1702-G/511A/61600	574,75	574,75	0,00	0,00	0,00	0,00	0,00	0,00	0,00	0,00	0,00
				1702-G/511A/62101	2.611,18	0,00	2.611,18	0,00	0,00	0,00	0,00	0,00	0,00	0,00	0,00
				1702-G/511A/62121	578,38	0,00	578,38	0,00	0,00	0,00	0,00	0,00	0,00	0,00	0,00
				1702-G/511A/62310	695,75	695,75	0,00	0,00	0,00	0,00	0,00	0,00	0,00	0,00	0,00
				1702-G/511A/62320	7.058,51	4.755,88	2.302,63	0,00	0,00	0,00	0,00	0,00	0,00	0,00	0,00
				1702-G/511A/62400	7.786,35	7.786,35	0,00	0,00	0,00	0,00	0,00	0,00	0,00	0,00	0,00
				1702-G/511A/62410	1.446,25	0,00	1.446,25	0,00	0,00	0,00	0,00	0,00	0,00	0,00	0,00
				1702-G/511A/62420	1.444,74	1.021,24	423,50	0,00	0,00	0,00	0,00	0,00	0,00	0,00	0,00
				1702-G/511A/63020	3.994,59	0,00	3.994,59	0,00	0,00	0,00	0,00	0,00	0,00	0,00	0,00
				1702-G/511A/63122	55,01	55,01	0,00	0,00	0,00	0,00	0,00	0,00	0,00	0,00	0,00
				1702-G/511A/63300	8.397,40	5.559,95	2.837,45	0,00	0,00	0,00	0,00	0,00	0,00	0,00	0,00
				1702-G/511A/63320	6.626,93	5.493,40	1.133,53	0,00	0,00	0,00	0,00	0,00	0,00	0,00	0,00
				1702-G/511A/63420	1.577,76	1.135,35	442,41	0,00	0,00	0,00	0,00	0,00	0,00	0,00	0,00
TOTAL PROYECTO: JCCM/0000000198					463.843,35	448.073,43	15.769,92	0,00	0,00	0,00	0,00	0,00	0,00	0,00	0,00
JCCM/0000000299	INSTALACION DE MARQUESINAS	2002	2023	1703-G/513C/60800	1.471.735,32	1.471.735,32	0,00	0,00	0,00	0,00	0,00	0,00	0,00	0,00	0,00
				1703-G/513C/62500	534.742,53	534.742,53	0,00	0,00	0,00	0,00	0,00	0,00	0,00	0,00	0,00
				1703-G/513C/62800	255.865,75	255.865,75	0,00	0,00	0,00	0,00	0,00	0,00	0,00	0,00	0,00
				1704-G/513C/60800	3.833.378,01	3.833.378,01	0,00	0,00	0,00	0,00	0,00	0,00	0,00	0,00	0,00
				1704-G/513C/62500	220.478,34	0,00	220.478,34	0,00	0,00	0,00	0,00	0,00	0,00	0,00	0,00
				1704-G/513C/62520	18.147,94	0,00	9.072,94	0,00	9.075,00	0,00	0,00	0,00	0,00	0,00	0,00
TOTAL PROYECTO: JCCM/0000000299					6.334.347,89	6.095.721,61	229.551,28	0,00	9.075,00	0,00	0,00	0,00	0,00	0,00	0,00

23.1.1.c.- EJECUCIÓN DE PROYECTOS DE INVERSIÓN

								INVERSIÓN A REALIZAR EN ANUALIDADES PENDIENTES							
								EJERCICIO 2021		EJERCICIO 2022		EJERCICIO 2023		EJERCICIO SUCESIVOS	
CÓDIGO DE PROYECTO	EXPLICACIÓN	EJERCICIO INICIAL	EJERCICIO FINAL	PARTIDA PRESUPUESTARIA	INVERSIÓN TOTAL	INVERSIÓN REALIZADA A 1 DE ENERO	INVERSIÓN REALIZADA EN EL EJERCICIO	CONTRATOS ABONO TOTAL	RESTO CONTRATOS	CONTRATOS ABONO TOTAL	RESTO CONTRATOS	CONTRATOS ABONO TOTAL	RESTO CONTRATOS	CONTRATOS ABONO TOTAL	RESTO CONTRATOS
JCCM/0000000351	ACTUACIONES COVID-19 LABORATORIOS	2002	2020	2603-G/413B/61200	162.893,53	162.893,53	0,00	0,00	0,00	0,00	0,00	0,00	0,00	0,00	0,00
				2603-G/413B/61300	432.466,10	432.466,10	0,00	0,00	0,00	0,00	0,00	0,00	0,00	0,00	0,00
				2603-G/413B/61400	156.391,20	156.391,20	0,00	0,00	0,00	0,00	0,00	0,00	0,00	0,00	0,00
				2603-G/413B/61500	49.338,51	49.338,51	0,00	0,00	0,00	0,00	0,00	0,00	0,00	0,00	0,00
				2603-G/413B/61600	5.972,26	5.972,26	0,00	0,00	0,00	0,00	0,00	0,00	0,00	0,00	0,00
				2606-G/413B/62101	180.365,69	0,00	180.365,69	0,00	0,00	0,00	0,00	0,00	0,00	0,00	0,00
				2606-G/413B/62111	1.757,37	0,00	1.757,37	0,00	0,00	0,00	0,00	0,00	0,00	0,00	0,00
				2606-G/413B/62320	1.997,73	0,00	1.997,73	0,00	0,00	0,00	0,00	0,00	0,00	0,00	0,00
TOTAL PROYECTO: JCCM/0000000351					991.182,39	807.061,60	184.120,79	0,00	0,00	0,00	0,00	0,00	0,00	0,00	0,00
JCCM/0000000352	INVERSIONES DE LABORATORIOS	2002	2020	2603-G/413B/60200	33.587,63	33.587,63	0,00	0,00	0,00	0,00	0,00	0,00	0,00	0,00	0,00
				2603-G/413B/60300	2.211.545,27	2.211.545,27	0,00	0,00	0,00	0,00	0,00	0,00	0,00	0,00	0,00
				2603-G/413B/60301	297.483,50	297.483,50	0,00	0,00	0,00	0,00	0,00	0,00	0,00	0,00	0,00
				2603-G/413B/60400	1.397.771,73	1.397.771,73	0,00	0,00	0,00	0,00	0,00	0,00	0,00	0,00	0,00
				2603-G/413B/60500	651.649,37	651.649,37	0,00	0,00	0,00	0,00	0,00	0,00	0,00	0,00	0,00
				2603-G/413B/60600	451.554,20	451.554,20	0,00	0,00	0,00	0,00	0,00	0,00	0,00	0,00	0,00
				2603-G/413B/60902	16.934,96	16.934,96	0,00	0,00	0,00	0,00	0,00	0,00	0,00	0,00	0,00
				2603-G/413B/61200	33.680,94	33.680,94	0,00	0,00	0,00	0,00	0,00	0,00	0,00	0,00	0,00
				2603-G/413B/61300	259.290,42	259.290,42	0,00	0,00	0,00	0,00	0,00	0,00	0,00	0,00	0,00
				2603-G/413B/61400	249.154,06	249.154,06	0,00	0,00	0,00	0,00	0,00	0,00	0,00	0,00	0,00
				2603-G/413B/61500	6.093,41	6.093,41	0,00	0,00	0,00	0,00	0,00	0,00	0,00	0,00	0,00
				2603-G/413B/62200	907,02	907,02	0,00	0,00	0,00	0,00	0,00	0,00	0,00	0,00	0,00
				2603-G/413B/62300	310.760,26	310.760,26	0,00	0,00	0,00	0,00	0,00	0,00	0,00	0,00	0,00
				2603-G/413B/62301	60.604,29	60.604,29	0,00	0,00	0,00	0,00	0,00	0,00	0,00	0,00	0,00
				2603-G/413B/62302	7.734,40	7.734,40	0,00	0,00	0,00	0,00	0,00	0,00	0,00	0,00	0,00
				2603-G/413B/62400	216.501,14	216.501,14	0,00	0,00	0,00	0,00	0,00	0,00	0,00	0,00	0,00
				2603-G/413B/62500	67.262,77	67.262,77	0,00	0,00	0,00	0,00	0,00	0,00	0,00	0,00	0,00
				2603-G/413B/62600	136.383,79	136.383,79	0,00	0,00	0,00	0,00	0,00	0,00	0,00	0,00	0,00
				2603-G/413B/62800	2.086,64	2.086,64	0,00	0,00	0,00	0,00	0,00	0,00	0,00	0,00	0,00
				2606-G/413B/60200	786,50	786,50	0,00	0,00	0,00	0,00	0,00	0,00	0,00	0,00	0,00
				2606-G/413B/60300	35.914,99	35.914,99	0,00	0,00	0,00	0,00	0,00	0,00	0,00	0,00	0,00
				2606-G/413B/60600	719,51	719,51	0,00	0,00	0,00	0,00	0,00	0,00	0,00	0,00	0,00
				2606-G/413B/61300	400.730,50	400.730,50	0,00	0,00	0,00	0,00	0,00	0,00	0,00	0,00	0,00
				2606-G/413B/61500	9.817,98	9.817,98	0,00	0,00	0,00	0,00	0,00	0,00	0,00	0,00	0,00

23.1.1.c.- EJECUCIÓN DE PROYECTOS DE INVERSIÓN

								INVERSIÓN A REALIZAR EN ANUALIDADES PENDIENTES							
								EJERCICIO 2021		EJERCICIO 2022		EJERCICIO 2023		EJERCICIO SUCESIVOS	
CÓDIGO DE PROYECTO	EXPLICACIÓN	EJERCICIO INICIAL	EJERCICIO FINAL	PARTIDA PRESUPUESTARIA	INVERSIÓN TOTAL	INVERSIÓN REALIZADA A 1 DE ENERO	INVERSIÓN REALIZADA EN EL EJERCICIO	CONTRATOS ABONO TOTAL	RESTO CONTRATOS	CONTRATOS ABONO TOTAL	RESTO CONTRATOS	CONTRATOS ABONO TOTAL	RESTO CONTRATOS	CONTRATOS ABONO TOTAL	RESTO CONTRATOS
				2606-G/413B/62100	8.247,20	8.247,20	0,00	0,00	0,00	0,00	0,00	0,00	0,00	0,00	0,00
				2606-G/413B/62101	3.546,39	0,00	3.546,39	0,00	0,00	0,00	0,00	0,00	0,00	0,00	0,00
				2606-G/413B/62110	2.879,28	1.482,25	1.397,03	0,00	0,00	0,00	0,00	0,00	0,00	0,00	0,00
				2606-G/413B/62111	382,61	0,00	382,61	0,00	0,00	0,00	0,00	0,00	0,00	0,00	0,00
				2606-G/413B/62120	3.155,74	3.155,74	0,00	0,00	0,00	0,00	0,00	0,00	0,00	0,00	0,00
				2606-G/413B/62122	728,42	0,00	728,42	0,00	0,00	0,00	0,00	0,00	0,00	0,00	0,00
				2606-G/413B/62320	2.486,24	309,00	2.177,24	0,00	0,00	0,00	0,00	0,00	0,00	0,00	0,00
				2606-G/413B/62420	835,27	0,00	835,27	0,00	0,00	0,00	0,00	0,00	0,00	0,00	0,00
				2606-G/413B/63100	86.547,29	14.741,18	71.806,11	0,00	0,00	0,00	0,00	0,00	0,00	0,00	0,00
				2606-G/413B/63110	2.662,07	0,00	2.662,07	0,00	0,00	0,00	0,00	0,00	0,00	0,00	0,00
				2606-G/413B/63120	1.878,60	264,34	1.614,26	0,00	0,00	0,00	0,00	0,00	0,00	0,00	0,00
				2606-G/413B/63122	2.013,15	0,00	2.013,15	0,00	0,00	0,00	0,00	0,00	0,00	0,00	0,00
				2606-G/413B/63320	549,00	0,00	549,00	0,00	0,00	0,00	0,00	0,00	0,00	0,00	0,00
				2706-G/413B/60200	12.513,03	12.513,03	0,00	0,00	0,00	0,00	0,00	0,00	0,00	0,00	0,00
				2706-G/413B/60300	772.438,59	772.438,59	0,00	0,00	0,00	0,00	0,00	0,00	0,00	0,00	0,00
				2706-G/413B/60301	137.593,06	137.593,06	0,00	0,00	0,00	0,00	0,00	0,00	0,00	0,00	0,00
				2706-G/413B/60302	26.311,10	26.311,10	0,00	0,00	0,00	0,00	0,00	0,00	0,00	0,00	0,00
				2706-G/413B/60500	96.051,47	96.051,47	0,00	0,00	0,00	0,00	0,00	0,00	0,00	0,00	0,00
				2706-G/413B/60600	23.116,09	23.116,09	0,00	0,00	0,00	0,00	0,00	0,00	0,00	0,00	0,00
				2706-G/413B/60902	2.260,98	2.260,98	0,00	0,00	0,00	0,00	0,00	0,00	0,00	0,00	0,00
				2706-G/413B/61200	131.638,85	131.638,85	0,00	0,00	0,00	0,00	0,00	0,00	0,00	0,00	0,00
				2706-G/413B/61300	178.981,28	178.981,28	0,00	0,00	0,00	0,00	0,00	0,00	0,00	0,00	0,00
				2706-G/413B/61500	4.055,80	4.055,80	0,00	0,00	0,00	0,00	0,00	0,00	0,00	0,00	0,00
TOTAL PROYECTO: JCCM/0000000352					8.359.826,79	8.272.115,24	87.711,55	0,00	0,00	0,00	0,00	0,00	0,00	0,00	0,00
JCCM/0000000357	DISTRITOS DE SALUD	2018	2020	2606-G/413B/60500	2.146,18	2.146,18	0,00	0,00	0,00	0,00	0,00	0,00	0,00	0,00	0,00
				2606-G/413B/60600	10.171,77	10.171,77	0,00	0,00	0,00	0,00	0,00	0,00	0,00	0,00	0,00
				2606-G/413B/62111	652,61	652,61	0,00	0,00	0,00	0,00	0,00	0,00	0,00	0,00	0,00
				2606-G/413B/62320	5.340,74	0,00	5.340,74	0,00	0,00	0,00	0,00	0,00	0,00	0,00	0,00
TOTAL PROYECTO: JCCM/0000000357					18.311,30	12.970,56	5.340,74	0,00	0,00	0,00	0,00	0,00	0,00	0,00	0,00
JCCM/0000000360	ACTUACIONES COVID-19	2018	2020	2606-G/413A/60300	420,00	420,00	0,00	0,00	0,00	0,00	0,00	0,00	0,00	0,00	0,00
				2606-G/413A/62121	5.094,46	0,00	5.094,46	0,00	0,00	0,00	0,00	0,00	0,00	0,00	0,00
				2606-G/413A/62300	5.904,80	0,00	5.904,80	0,00	0,00	0,00	0,00	0,00	0,00	0,00	0,00
				2606-G/413A/62320	27.662,89	0,00	27.662,89	0,00	0,00	0,00	0,00	0,00	0,00	0,00	0,00
				2606-G/413A/62420	140,36	0,00	140,36	0,00	0,00	0,00	0,00	0,00	0,00	0,00	0,00

23.1.1.c.- EJECUCIÓN DE PROYECTOS DE INVERSIÓN

								INVERSIÓN A REALIZAR EN ANUALIDADES PENDIENTES							
								EJERCICIO 2021		EJERCICIO 2022		EJERCICIO 2023		EJERCICIO SUCESIVOS	
CÓDIGO DE PROYECTO	EXPLICACIÓN	EJERCICIO INICIAL	EJERCICIO FINAL	PARTIDA PRESUPUESTARIA	INVERSIÓN TOTAL	INVERSIÓN REALIZADA A 1 DE ENERO	INVERSIÓN REALIZADA EN EL EJERCICIO	CONTRATOS ABONO TOTAL	RESTO CONTRATOS	CONTRATOS ABONO TOTAL	RESTO CONTRATOS	CONTRATOS ABONO TOTAL	RESTO CONTRATOS	CONTRATOS ABONO TOTAL	RESTO CONTRATOS
				2606-G/413A/62520	345,20	0,00	345,20	0,00	0,00	0,00	0,00	0,00	0,00	0,00	0,00
				2606-G/413A/63020	2.662,00	0,00	2.662,00	0,00	0,00	0,00	0,00	0,00	0,00	0,00	0,00
TOTAL PROYECTO: JCCM/0000000360					42.229,71	420,00	41.809,71	0,00	0,00	0,00	0,00	0,00	0,00	0,00	0,00
JCCM/0000000365	EQUIPAMIENTO DEL CENTRO DE TRATAMIENTO DE DROGODEPENDIENTES "EL ALBA" (TO)	2002	2020	2603-G/413A/60300	119.879,69	119.879,69	0,00	0,00	0,00	0,00	0,00	0,00	0,00	0,00	0,00
				2603-G/413A/60500	26.412,92	26.412,92	0,00	0,00	0,00	0,00	0,00	0,00	0,00	0,00	0,00
				2603-G/413A/60600	280.746,66	280.746,66	0,00	0,00	0,00	0,00	0,00	0,00	0,00	0,00	0,00
				2603-G/413A/60902	61.518,49	61.518,49	0,00	0,00	0,00	0,00	0,00	0,00	0,00	0,00	0,00
				2603-G/413A/61300	730,44	730,44	0,00	0,00	0,00	0,00	0,00	0,00	0,00	0,00	0,00
				2603-G/413A/62300	6.060,02	6.060,02	0,00	0,00	0,00	0,00	0,00	0,00	0,00	0,00	0,00
				2603-G/413A/62500	34.182,80	34.182,80	0,00	0,00	0,00	0,00	0,00	0,00	0,00	0,00	0,00
				2603-G/413A/62600	45.808,51	45.808,51	0,00	0,00	0,00	0,00	0,00	0,00	0,00	0,00	0,00
				2603-G/413A/62902	786,83	786,83	0,00	0,00	0,00	0,00	0,00	0,00	0,00	0,00	0,00
				2606-G/413A/60300	2.944,69	2.944,69	0,00	0,00	0,00	0,00	0,00	0,00	0,00	0,00	0,00
				2606-G/413A/60301	1.461,80	1.461,80	0,00	0,00	0,00	0,00	0,00	0,00	0,00	0,00	0,00
				2606-G/413A/60500	95,59	95,59	0,00	0,00	0,00	0,00	0,00	0,00	0,00	0,00	0,00
				2606-G/413A/61300	12.400,86	12.400,86	0,00	0,00	0,00	0,00	0,00	0,00	0,00	0,00	0,00
				2606-G/413A/61301	493,68	493,68	0,00	0,00	0,00	0,00	0,00	0,00	0,00	0,00	0,00
				2606-G/413A/61500	12.848,99	12.848,99	0,00	0,00	0,00	0,00	0,00	0,00	0,00	0,00	0,00
				2606-G/413A/62100	9.958,87	9.958,87	0,00	0,00	0,00	0,00	0,00	0,00	0,00	0,00	0,00
				2606-G/413A/62110	651,20	651,20	0,00	0,00	0,00	0,00	0,00	0,00	0,00	0,00	0,00
				2606-G/413A/62310	1.060,00	1.060,00	0,00	0,00	0,00	0,00	0,00	0,00	0,00	0,00	0,00
				2606-G/413A/62320	456,00	456,00	0,00	0,00	0,00	0,00	0,00	0,00	0,00	0,00	0,00
				2606-G/413A/62420	59,29	59,29	0,00	0,00	0,00	0,00	0,00	0,00	0,00	0,00	0,00
				2606-G/413A/63020	1.905,72	1.905,72	0,00	0,00	0,00	0,00	0,00	0,00	0,00	0,00	0,00
				2606-G/413A/63100	4.319,70	0,00	4.319,70	0,00	0,00	0,00	0,00	0,00	0,00	0,00	0,00
				2606-G/413A/63120	1.110,22	519,57	590,65	0,00	0,00	0,00	0,00	0,00	0,00	0,00	0,00
				2606-G/413A/63300	3.714,70	0,00	3.714,70	0,00	0,00	0,00	0,00	0,00	0,00	0,00	0,00
				2606-G/413A/63320	5.250,67	721,80	4.528,87	0,00	0,00	0,00	0,00	0,00	0,00	0,00	0,00
				2706-G/413A/60300	83.867,73	83.867,73	0,00	0,00	0,00	0,00	0,00	0,00	0,00	0,00	0,00
				2706-G/413A/60500	5.910,20	5.910,20	0,00	0,00	0,00	0,00	0,00	0,00	0,00	0,00	0,00
				2706-G/413A/60600	90.373,59	90.373,59	0,00	0,00	0,00	0,00	0,00	0,00	0,00	0,00	0,00
				2706-G/413A/60902	12.647,99	12.647,99	0,00	0,00	0,00	0,00	0,00	0,00	0,00	0,00	0,00

23.1.1.c.- EJECUCIÓN DE PROYECTOS DE INVERSIÓN

								INVERSIÓN A REALIZAR EN ANUALIDADES PENDIENTES							
								EJERCICIO 2021		EJERCICIO 2022		EJERCICIO 2023		EJERCICIO SUCESIVOS	
CÓDIGO DE PROYECTO	EXPLICACIÓN	EJERCICIO INICIAL	EJERCICIO FINAL	PARTIDA PRESUPUESTARIA	INVERSIÓN TOTAL	INVERSIÓN REALIZADA A 1 DE ENERO	INVERSIÓN REALIZADA EN EL EJERCICIO	CONTRATOS ABONO TOTAL	RESTO CONTRATOS	CONTRATOS ABONO TOTAL	RESTO CONTRATOS	CONTRATOS ABONO TOTAL	RESTO CONTRATOS	CONTRATOS ABONO TOTAL	RESTO CONTRATOS
TOTAL PROYECTO: JCCM/0000000365					827.657,85	814.503,93	13.153,92	0,00	0,00	0,00	0,00	0,00	0,00	0,00	0,00
JCCM/0000000517	INSTALACIONES DEPORTIVAS ESCOLARES EN CASTILLA-LA MANCHA	2004	2020	1808-G/457A/69100	1.000,00	0,00	1.000,00	0,00	0,00	0,00	0,00	0,00	0,00	0,00	0,00
				1809-G/457A/69100	3.787,30	3.787,30	0,00	0,00	0,00	0,00	0,00	0,00	0,00	0,00	0,00
				2404-G/457A/60100	2.842,00	2.842,00	0,00	0,00	0,00	0,00	0,00	0,00	0,00	0,00	0,00
				2404-G/457A/60200	9.130,20	9.130,20	0,00	0,00	0,00	0,00	0,00	0,00	0,00	0,00	0,00
TOTAL PROYECTO: JCCM/0000000517					16.759,50	15.759,50	1.000,00	0,00	0,00	0,00	0,00	0,00	0,00	0,00	0,00
JCCM/0000000535	EQUIPAMIENTO ADMINISTRATIVO	2002	2020	1104-G/112A/60300	5.199,03	5.199,03	0,00	0,00	0,00	0,00	0,00	0,00	0,00	0,00	0,00
				1104-G/112A/60301	344.862,72	344.862,72	0,00	0,00	0,00	0,00	0,00	0,00	0,00	0,00	0,00
				1104-G/112A/60302	280,84	280,84	0,00	0,00	0,00	0,00	0,00	0,00	0,00	0,00	0,00
				1104-G/112A/60400	8.247,60	8.247,60	0,00	0,00	0,00	0,00	0,00	0,00	0,00	0,00	0,00
				1104-G/112A/60500	932.294,32	932.294,32	0,00	0,00	0,00	0,00	0,00	0,00	0,00	0,00	0,00
				1104-G/112A/60600	279.786,14	279.786,14	0,00	0,00	0,00	0,00	0,00	0,00	0,00	0,00	0,00
				1104-G/112A/60800	23.215,99	23.215,99	0,00	0,00	0,00	0,00	0,00	0,00	0,00	0,00	0,00
				1104-G/112A/60902	48.320,68	48.320,68	0,00	0,00	0,00	0,00	0,00	0,00	0,00	0,00	0,00
				1104-G/112A/61200	28.682,53	28.682,53	0,00	0,00	0,00	0,00	0,00	0,00	0,00	0,00	0,00
				1104-G/112A/61301	45.807,33	45.807,33	0,00	0,00	0,00	0,00	0,00	0,00	0,00	0,00	0,00
				1104-G/112A/61500	2.414,01	2.414,01	0,00	0,00	0,00	0,00	0,00	0,00	0,00	0,00	0,00
				1104-G/112A/61600	807,07	807,07	0,00	0,00	0,00	0,00	0,00	0,00	0,00	0,00	0,00
				1104-G/112A/62100	2.410,85	2.410,85	0,00	0,00	0,00	0,00	0,00	0,00	0,00	0,00	0,00
				1104-G/112A/62300	16.911,74	11.830,65	5.081,09	0,00	0,00	0,00	0,00	0,00	0,00	0,00	0,00
				1104-G/112A/62310	3.073,98	0,00	3.073,98	0,00	0,00	0,00	0,00	0,00	0,00	0,00	0,00
				1104-G/112A/62320	29.433,82	16.380,99	13.052,83	0,00	0,00	0,00	0,00	0,00	0,00	0,00	0,00
				1104-G/112A/62400	2.150,00	0,00	2.150,00	0,00	0,00	0,00	0,00	0,00	0,00	0,00	0,00
				1104-G/112A/62420	464,06	316,09	147,97	0,00	0,00	0,00	0,00	0,00	0,00	0,00	0,00
				1104-G/112A/62500	37.868,08	37.868,08	0,00	0,00	0,00	0,00	0,00	0,00	0,00	0,00	0,00
				1104-G/112A/63102	7.773,79	7.773,79	0,00	0,00	0,00	0,00	0,00	0,00	0,00	0,00	0,00
				1104-G/112A/63310	7.584,79	1.305,98	6.278,81	0,00	0,00	0,00	0,00	0,00	0,00	0,00	0,00
				1104-G/112A/63320	6.885,46	2.620,76	4.264,70	0,00	0,00	0,00	0,00	0,00	0,00	0,00	0,00
				1104-G/112A/64003	3.666,30	3.666,30	0,00	0,00	0,00	0,00	0,00	0,00	0,00	0,00	0,00
				1104-G/112A/64013	1.488,30	1.488,30	0,00	0,00	0,00	0,00	0,00	0,00	0,00	0,00	0,00
				1104-G/112A/64023	448,91	0,00	448,91	0,00	0,00	0,00	0,00	0,00	0,00	0,00	0,00
				1104-G/112A/65023	762,30	762,30	0,00	0,00	0,00	0,00	0,00	0,00	0,00	0,00	0,00

23.1.1.c.- EJECUCIÓN DE PROYECTOS DE INVERSIÓN

								INVERSIÓN A REALIZAR EN ANUALIDADES PENDIENTES							
								EJERCICIO 2021		EJERCICIO 2022		EJERCICIO 2023		EJERCICIO SUCESIVOS	
CÓDIGO DE PROYECTO	EXPLICACIÓN	EJERCICIO INICIAL	EJERCICIO FINAL	PARTIDA PRESUPUESTARIA	INVERSIÓN TOTAL	INVERSIÓN REALIZADA A 1 DE ENERO	INVERSIÓN REALIZADA EN EL EJERCICIO	CONTRATOS ABONO TOTAL	RESTO CONTRATOS	CONTRATOS ABONO TOTAL	RESTO CONTRATOS	CONTRATOS ABONO TOTAL	RESTO CONTRATOS	CONTRATOS ABONO TOTAL	RESTO CONTRATOS
				1104-G/521B/60301	39.099,44	39.099,44	0,00	0,00	0,00	0,00	0,00	0,00	0,00	0,00	0,00
				1104-G/521B/60600	313.835,16	313.835,16	0,00	0,00	0,00	0,00	0,00	0,00	0,00	0,00	0,00
				1104-G/521B/60902	42.931,99	42.931,99	0,00	0,00	0,00	0,00	0,00	0,00	0,00	0,00	0,00
				1104-G/521B/61600	3.706,94	3.706,94	0,00	0,00	0,00	0,00	0,00	0,00	0,00	0,00	0,00
TOTAL PROYECTO: JCCM/0000000535					2.240.414,17	2.205.915,88	34.498,29	0,00	0,00	0,00	0,00	0,00	0,00	0,00	0,00
JCCM/0000001252	AMPLIACIÓN DEL INSTITUTO DE EDUCACIÓN SECUNDARIA JORGE MANRIQUE MOTILLA PALANCAR	2003	2020	1802-G/422B/60200	341.224,87	341.224,87	0,00	0,00	0,00	0,00	0,00	0,00	0,00	0,00	0,00
				1802-G/422B/61200	36.445,50	36.445,50	0,00	0,00	0,00	0,00	0,00	0,00	0,00	0,00	0,00
				1806-G/422B/60200	12.708,88	12.708,88	0,00	0,00	0,00	0,00	0,00	0,00	0,00	0,00	0,00
TOTAL PROYECTO: JCCM/0000001252					390.379,25	390.379,25	0,00	0,00	0,00	0,00	0,00	0,00	0,00	0,00	0,00
JCCM/0000001860	INVERSIONES EN CENTROS ADMINISTRATIVOS	2002	2021	1802-G/421A/60200	688.061,92	688.061,92	0,00	0,00	0,00	0,00	0,00	0,00	0,00	0,00	0,00
				1802-G/421A/60300	111.476,15	111.476,15	0,00	0,00	0,00	0,00	0,00	0,00	0,00	0,00	0,00
				1802-G/421A/60301	37.918,31	37.918,31	0,00	0,00	0,00	0,00	0,00	0,00	0,00	0,00	0,00
				1802-G/421A/60302	462,81	462,81	0,00	0,00	0,00	0,00	0,00	0,00	0,00	0,00	0,00
				1802-G/421A/60400	192.010,20	192.010,20	0,00	0,00	0,00	0,00	0,00	0,00	0,00	0,00	0,00
				1802-G/421A/60500	2.290.364,23	2.290.364,23	0,00	0,00	0,00	0,00	0,00	0,00	0,00	0,00	0,00
				1802-G/421A/60600	280.893,24	280.893,24	0,00	0,00	0,00	0,00	0,00	0,00	0,00	0,00	0,00
				1802-G/421A/60701	925,68	925,68	0,00	0,00	0,00	0,00	0,00	0,00	0,00	0,00	0,00
				1802-G/421A/60800	86.479,60	86.479,60	0,00	0,00	0,00	0,00	0,00	0,00	0,00	0,00	0,00
				1802-G/421A/60902	566.576,15	566.576,15	0,00	0,00	0,00	0,00	0,00	0,00	0,00	0,00	0,00
				1802-G/421A/60903	453,12	453,12	0,00	0,00	0,00	0,00	0,00	0,00	0,00	0,00	0,00
				1802-G/421A/61200	1.251.716,84	1.251.716,84	0,00	0,00	0,00	0,00	0,00	0,00	0,00	0,00	0,00
				1802-G/421A/61300	160.173,74	160.173,74	0,00	0,00	0,00	0,00	0,00	0,00	0,00	0,00	0,00
				1802-G/421A/61301	3.350,82	3.350,82	0,00	0,00	0,00	0,00	0,00	0,00	0,00	0,00	0,00
				1802-G/421A/61400	45.000,00	45.000,00	0,00	0,00	0,00	0,00	0,00	0,00	0,00	0,00	0,00
				1802-G/421A/61500	32.528,50	32.528,50	0,00	0,00	0,00	0,00	0,00	0,00	0,00	0,00	0,00
				1802-G/421A/61600	164.658,33	164.658,33	0,00	0,00	0,00	0,00	0,00	0,00	0,00	0,00	0,00
				1802-G/421A/62100	18.768,85	18.768,85	0,00	0,00	0,00	0,00	0,00	0,00	0,00	0,00	0,00
				1802-G/421A/62110	1.299,95	1.299,95	0,00	0,00	0,00	0,00	0,00	0,00	0,00	0,00	0,00
				1802-G/421A/62120	330,38	330,38	0,00	0,00	0,00	0,00	0,00	0,00	0,00	0,00	0,00
				1802-G/421A/62122	7.004,69	0,00	7.004,69	0,00	0,00	0,00	0,00	0,00	0,00	0,00	0,00
				1802-G/421A/62200	18.673,68	18.673,68	0,00	0,00	0,00	0,00	0,00	0,00	0,00	0,00	0,00

23.1.1.c.- EJECUCIÓN DE PROYECTOS DE INVERSIÓN

								INVERSIÓN A REALIZAR EN ANUALIDADES PENDIENTES							
								EJERCICIO 2021		EJERCICIO 2022		EJERCICIO 2023		EJERCICIO SUCESIVOS	
CÓDIGO DE PROYECTO	EXPLICACIÓN	EJERCICIO INICIAL	EJERCICIO FINAL	PARTIDA PRESUPUESTARIA	INVERSIÓN TOTAL	INVERSIÓN REALIZADA A 1 DE ENERO	INVERSIÓN REALIZADA EN EL EJERCICIO	CONTRATOS ABONO TOTAL	RESTO CONTRATOS	CONTRATOS ABONO TOTAL	RESTO CONTRATOS	CONTRATOS ABONO TOTAL	RESTO CONTRATOS	CONTRATOS ABONO TOTAL	RESTO CONTRATOS
				1802-G/421A/62301	8.163,90	8.163,90	0,00	0,00	0,00	0,00	0,00	0,00	0,00	0,00	0,00
				1802-G/421A/62310	20.715,87	20.715,87	0,00	0,00	0,00	0,00	0,00	0,00	0,00	0,00	0,00
				1802-G/421A/62320	617,10	617,10	0,00	0,00	0,00	0,00	0,00	0,00	0,00	0,00	0,00
				1802-G/421A/62400	35.155,84	27.784,59	7.371,25	0,00	0,00	0,00	0,00	0,00	0,00	0,00	0,00
				1802-G/421A/62420	454,96	0,00	454,96	0,00	0,00	0,00	0,00	0,00	0,00	0,00	0,00
				1802-G/421A/62500	37.906,54	37.906,54	0,00	0,00	0,00	0,00	0,00	0,00	0,00	0,00	0,00
				1802-G/421A/62510	2.245,76	2.245,76	0,00	0,00	0,00	0,00	0,00	0,00	0,00	0,00	0,00
				1802-G/421A/62520	462,22	462,22	0,00	0,00	0,00	0,00	0,00	0,00	0,00	0,00	0,00
				1802-G/421A/63000	216.424,08	55.709,16	160.714,92	0,00	0,00	0,00	0,00	0,00	0,00	0,00	0,00
				1802-G/421A/63100	24.759,41	3.841,75	12.815,68	0,00	8.101,98	0,00	0,00	0,00	0,00	0,00	0,00
				1802-G/421A/63110	1.004,30	1.004,30	0,00	0,00	0,00	0,00	0,00	0,00	0,00	0,00	0,00
				1802-G/421A/63111	1.465,58	0,00	1.465,58	0,00	0,00	0,00	0,00	0,00	0,00	0,00	0,00
				1802-G/421A/63120	883,30	883,30	0,00	0,00	0,00	0,00	0,00	0,00	0,00	0,00	0,00
				1802-G/421A/63320	53.927,02	21.757,87	32.169,15	0,00	0,00	0,00	0,00	0,00	0,00	0,00	0,00
				1802-G/421A/63500	18.714,90	0,00	18.714,90	0,00	0,00	0,00	0,00	0,00	0,00	0,00	0,00
				1802-G/421A/63520	1.133,24	0,00	1.133,24	0,00	0,00	0,00	0,00	0,00	0,00	0,00	0,00
				1807-G/541B/60800	5.699,21	5.699,21	0,00	0,00	0,00	0,00	0,00	0,00	0,00	0,00	0,00
				2402-G/451A/60400	58.458,84	58.458,84	0,00	0,00	0,00	0,00	0,00	0,00	0,00	0,00	0,00
				2402-G/451A/60500	16.416,12	16.416,12	0,00	0,00	0,00	0,00	0,00	0,00	0,00	0,00	0,00
				2404-G/457A/60902	580,00	580,00	0,00	0,00	0,00	0,00	0,00	0,00	0,00	0,00	0,00
TOTAL PROYECTO: JCCM/0000001860					6.464.315,38	6.214.369,03	241.844,37	0,00	8.101,98	0,00	0,00	0,00	0,00	0,00	0,00
JCCM/0000003035	EQUIPOS PARA PROCESOS DE INFORMACION	2013	2020	1802-G/421A/60600	21.640,85	21.640,85	0,00	0,00	0,00	0,00	0,00	0,00	0,00	0,00	0,00
				1802-G/421A/61600	21.777,58	21.777,58	0,00	0,00	0,00	0,00	0,00	0,00	0,00	0,00	0,00
				1802-G/521B/61600	64.907,06	64.907,06	0,00	0,00	0,00	0,00	0,00	0,00	0,00	0,00	0,00
				1802-G/521B/61902	21.626,94	21.626,94	0,00	0,00	0,00	0,00	0,00	0,00	0,00	0,00	0,00
				1808-G/452A/60600	9.355,72	9.355,72	0,00	0,00	0,00	0,00	0,00	0,00	0,00	0,00	0,00
				1808-G/452A/61600	6.276,27	6.276,27	0,00	0,00	0,00	0,00	0,00	0,00	0,00	0,00	0,00
				1808-G/452A/62410	5.203,00	0,00	5.203,00	0,00	0,00	0,00	0,00	0,00	0,00	0,00	0,00
TOTAL PROYECTO: JCCM/0000003035					150.787,42	145.584,42	5.203,00	0,00	0,00	0,00	0,00	0,00	0,00	0,00	0,00
JCCM/0000003536	EQUIPAMIENTO EN LOS CENTROS DE PRIMARIA DE CASTILLA-LA MANCHA	2002	2020	1802-G/422A/60300	1.645,60	1.645,60	0,00	0,00	0,00	0,00	0,00	0,00	0,00	0,00	0,00
				1802-G/422A/60500	8.889.020,15	8.889.020,15	0,00	0,00	0,00	0,00	0,00	0,00	0,00	0,00	0,00
				1802-G/422A/60800	5.448,52	5.448,52	0,00	0,00	0,00	0,00	0,00	0,00	0,00	0,00	0,00

23.1.1.c.- EJECUCIÓN DE PROYECTOS DE INVERSIÓN

								INVERSIÓN A REALIZAR EN ANUALIDADES PENDIENTES							
								EJERCICIO 2021		EJERCICIO 2022		EJERCICIO 2023		EJERCICIO SUCESIVOS	
CÓDIGO DE PROYECTO	EXPLICACIÓN	EJERCICIO INICIAL	EJERCICIO FINAL	PARTIDA PRESUPUESTARIA	INVERSIÓN TOTAL	INVERSIÓN REALIZADA A 1 DE ENERO	INVERSIÓN REALIZADA EN EL EJERCICIO	CONTRATOS ABONO TOTAL	RESTO CONTRATOS	CONTRATOS ABONO TOTAL	RESTO CONTRATOS	CONTRATOS ABONO TOTAL	RESTO CONTRATOS	CONTRATOS ABONO TOTAL	RESTO CONTRATOS
				1802-G/422A/61500	75.556,62	75.556,62	0,00	0,00	0,00	0,00	0,00	0,00	0,00	0,00	0,00
				1802-G/422A/62300	137.283,28	0,00	137.283,28	0,00	0,00	0,00	0,00	0,00	0,00	0,00	0,00
				1802-G/422A/62310	363.720,61	653,40	363.067,21	0,00	0,00	0,00	0,00	0,00	0,00	0,00	0,00
				1802-G/422A/62320	1.404.521,17	7.255,16	1.397.266,01	0,00	0,00	0,00	0,00	0,00	0,00	0,00	0,00
				1802-G/422A/62520	8.209,92	8.209,92	0,00	0,00	0,00	0,00	0,00	0,00	0,00	0,00	0,00
				1802-G/422A/63320	57.295,92	0,00	57.295,92	0,00	0,00	0,00	0,00	0,00	0,00	0,00	0,00
				1802-G/423A/62320	18.101,99	0,00	18.101,99	0,00	0,00	0,00	0,00	0,00	0,00	0,00	0,00
				1803-G/421A/62500	22.444,72	22.444,72	0,00	0,00	0,00	0,00	0,00	0,00	0,00	0,00	0,00
				1805-G/422A/60500	1.919.604,15	1.919.604,15	0,00	0,00	0,00	0,00	0,00	0,00	0,00	0,00	0,00
				1805-G/422A/60800	363,00	363,00	0,00	0,00	0,00	0,00	0,00	0,00	0,00	0,00	0,00
				1805-G/422A/61800	10.133,75	10.133,75	0,00	0,00	0,00	0,00	0,00	0,00	0,00	0,00	0,00
				1805-G/423A/62500	181.379,79	181.379,79	0,00	0,00	0,00	0,00	0,00	0,00	0,00	0,00	0,00
				1806-G/422A/60500	217.306,45	217.306,45	0,00	0,00	0,00	0,00	0,00	0,00	0,00	0,00	0,00
				1806-G/422A/61500	1.206.046,00	1.206.046,00	0,00	0,00	0,00	0,00	0,00	0,00	0,00	0,00	0,00
				1806-G/422A/62500	979.692,18	979.692,18	0,00	0,00	0,00	0,00	0,00	0,00	0,00	0,00	0,00
TOTAL PROYECTO: JCCM/0000003536					15.497.773,82	13.524.759,41	1.973.014,41	0,00	0,00	0,00	0,00	0,00	0,00	0,00	0,00
JCCM/0000003687	EQUIPAMIENTO EN CENTROS DE SECUNDARIA DE CASTILLA-LA MANCHA	2002	2020	1802-G/422B/60300	128.335,65	128.335,65	0,00	0,00	0,00	0,00	0,00	0,00	0,00	0,00	0,00
				1802-G/422B/60500	7.353.982,95	7.353.982,95	0,00	0,00	0,00	0,00	0,00	0,00	0,00	0,00	0,00
				1802-G/422B/60600	39.083,00	39.083,00	0,00	0,00	0,00	0,00	0,00	0,00	0,00	0,00	0,00
				1802-G/422B/60800	2.380,00	2.380,00	0,00	0,00	0,00	0,00	0,00	0,00	0,00	0,00	0,00
				1802-G/422B/60801	309.000,97	309.000,97	0,00	0,00	0,00	0,00	0,00	0,00	0,00	0,00	0,00
				1802-G/422B/60909	1.926,76	1.926,76	0,00	0,00	0,00	0,00	0,00	0,00	0,00	0,00	0,00
				1802-G/422B/61500	414.513,62	414.513,62	0,00	0,00	0,00	0,00	0,00	0,00	0,00	0,00	0,00
				1802-G/422B/61801	63.124,26	63.124,26	0,00	0,00	0,00	0,00	0,00	0,00	0,00	0,00	0,00
				1802-G/422B/62100	13.338,94	13.338,94	0,00	0,00	0,00	0,00	0,00	0,00	0,00	0,00	0,00
				1802-G/422B/62120	9.022,41	9.022,41	0,00	0,00	0,00	0,00	0,00	0,00	0,00	0,00	0,00
				1802-G/422B/62300	130.144,36	0,00	130.144,36	0,00	0,00	0,00	0,00	0,00	0,00	0,00	0,00
				1802-G/422B/62310	106.825,62	0,00	106.825,62	0,00	0,00	0,00	0,00	0,00	0,00	0,00	0,00
				1802-G/422B/62320	616.296,30	0,00	616.296,30	0,00	0,00	0,00	0,00	0,00	0,00	0,00	0,00
				1802-G/422B/62410	17.702,30	0,00	17.702,30	0,00	0,00	0,00	0,00	0,00	0,00	0,00	0,00
				1802-G/422B/62521	3.697,36	3.697,36	0,00	0,00	0,00	0,00	0,00	0,00	0,00	0,00	0,00
				1802-G/422B/63320	18.026,58	0,00	18.026,58	0,00	0,00	0,00	0,00	0,00	0,00	0,00	0,00
				1802-G/422B/63521	2.912,81	2.912,81	0,00	0,00	0,00	0,00	0,00	0,00	0,00	0,00	0,00

23.1.1.c.- EJECUCIÓN DE PROYECTOS DE INVERSIÓN

								INVERSIÓN A REALIZAR EN ANUALIDADES PENDIENTES							
								EJERCICIO 2021		EJERCICIO 2022		EJERCICIO 2023		EJERCICIO SUCESIVOS	
CÓDIGO DE PROYECTO	EXPLICACIÓN	EJERCICIO INICIAL	EJERCICIO FINAL	PARTIDA PRESUPUESTARIA	INVERSIÓN TOTAL	INVERSIÓN REALIZADA A 1 DE ENERO	INVERSIÓN REALIZADA EN EL EJERCICIO	CONTRATOS ABONO TOTAL	RESTO CONTRATOS	CONTRATOS ABONO TOTAL	RESTO CONTRATOS	CONTRATOS ABONO TOTAL	RESTO CONTRATOS	CONTRATOS ABONO TOTAL	RESTO CONTRATOS
				1803-G/421A/60500	150.138,20	150.138,20	0,00	0,00	0,00	0,00	0,00	0,00	0,00	0,00	0,00
				1803-G/421A/61500	603.305,00	603.305,00	0,00	0,00	0,00	0,00	0,00	0,00	0,00	0,00	0,00
				1803-G/421A/62500	4.416.530,60	4.416.530,60	0,00	0,00	0,00	0,00	0,00	0,00	0,00	0,00	0,00
				1805-G/422B/60500	745.095,31	745.095,31	0,00	0,00	0,00	0,00	0,00	0,00	0,00	0,00	0,00
				1805-G/422B/60800	1.210,00	1.210,00	0,00	0,00	0,00	0,00	0,00	0,00	0,00	0,00	0,00
				1805-G/422B/61800	10.133,75	10.133,75	0,00	0,00	0,00	0,00	0,00	0,00	0,00	0,00	0,00
				1806-G/422B/60500	1.306.853,80	1.306.853,80	0,00	0,00	0,00	0,00	0,00	0,00	0,00	0,00	0,00
				1806-G/422B/62500	621.746,80	621.746,80	0,00	0,00	0,00	0,00	0,00	0,00	0,00	0,00	0,00
TOTAL PROYECTO: JCCM/0000003687					17.085.327,35	16.196.332,19	888.995,16	0,00	0,00	0,00	0,00	0,00	0,00	0,00	0,00
JCCM/0000004193	EQUIPAMIENTO PARA LA PUESTA EN FUNCIONAMIENTO DE NUEVOS COMEDORES. REACT-UE	2003	2020	1802-G/423A/60500	3.138.448,32	3.138.448,32	0,00	0,00	0,00	0,00	0,00	0,00	0,00	0,00	0,00
				1802-G/423A/60801	12.397,18	12.397,18	0,00	0,00	0,00	0,00	0,00	0,00	0,00	0,00	0,00
				1802-G/423A/61500	1.346,13	1.346,13	0,00	0,00	0,00	0,00	0,00	0,00	0,00	0,00	0,00
				1802-G/423A/61801	34.588,72	34.588,72	0,00	0,00	0,00	0,00	0,00	0,00	0,00	0,00	0,00
				1802-G/423A/62300	65.314,84	55.218,21	10.096,63	0,00	0,00	0,00	0,00	0,00	0,00	0,00	0,00
				1802-G/423A/62521	39.942,53	39.942,53	0,00	0,00	0,00	0,00	0,00	0,00	0,00	0,00	0,00
				1802-G/423A/63521	57.028,65	57.028,65	0,00	0,00	0,00	0,00	0,00	0,00	0,00	0,00	0,00
				1802-G/423A/69100	13.936,76	0,00	13.936,76	0,00	0,00	0,00	0,00	0,00	0,00	0,00	0,00
				1803-G/423A/60301	28.690,00	28.690,00	0,00	0,00	0,00	0,00	0,00	0,00	0,00	0,00	0,00
				1803-G/423A/60500	2.318.986,08	2.318.986,08	0,00	0,00	0,00	0,00	0,00	0,00	0,00	0,00	0,00
				1803-G/423A/61200	15.000,00	15.000,00	0,00	0,00	0,00	0,00	0,00	0,00	0,00	0,00	0,00
				1805-G/422A/60300	2.347,40	2.347,40	0,00	0,00	0,00	0,00	0,00	0,00	0,00	0,00	0,00
				1805-G/423A/60500	125.576,62	125.576,62	0,00	0,00	0,00	0,00	0,00	0,00	0,00	0,00	0,00
TOTAL PROYECTO: JCCM/0000004193					5.853.603,23	5.829.569,84	24.033,39	0,00	0,00	0,00	0,00	0,00	0,00	0,00	0,00
JCCM/0000004360	SISTEMA DE GESTIÓN DE IMPUESTOS GRECO	2003	2021	1506-G/521B/60902	5.680.068,47	5.680.068,47	0,00	0,00	0,00	0,00	0,00	0,00	0,00	0,00	0,00
				1506-G/613A/60902	2.567.681,56	2.567.681,56	0,00	0,00	0,00	0,00	0,00	0,00	0,00	0,00	0,00
				1511-G/521B/64003	2.146.228,98	0,00	1.243.266,48	0,00	902.962,50	0,00	0,00	0,00	0,00	0,00	0,00
				1511-G/521B/64013	12.947,84	0,00	12.947,84	0,00	0,00	0,00	0,00	0,00	0,00	0,00	0,00
				1511-G/521B/64023	1.459,68	0,00	1.459,68	0,00	0,00	0,00	0,00	0,00	0,00	0,00	0,00
				1710-G/521B/60902	3.675.999,13	3.675.999,13	0,00	0,00	0,00	0,00	0,00	0,00	0,00	0,00	0,00
				1710-G/521B/64003	1.324.954,86	1.324.954,86	0,00	0,00	0,00	0,00	0,00	0,00	0,00	0,00	0,00
TOTAL PROYECTO: JCCM/0000004360					15.409.340,52	13.248.704,02	1.257.674,00	0,00	902.962,50	0,00	0,00	0,00	0,00	0,00	0,00

23.1.1.c.- EJECUCIÓN DE PROYECTOS DE INVERSIÓN

								INVERSIÓN A REALIZAR EN ANUALIDADES PENDIENTES							
								EJERCICIO 2021		EJERCICIO 2022		EJERCICIO 2023		EJERCICIO SUCESIVOS	
CÓDIGO DE PROYECTO	EXPLICACIÓN	EJERCICIO INICIAL	EJERCICIO FINAL	PARTIDA PRESUPUESTARIA	INVERSIÓN TOTAL	INVERSIÓN REALIZADA A 1 DE ENERO	INVERSIÓN REALIZADA EN EL EJERCICIO	CONTRATOS ABONO TOTAL	RESTO CONTRATOS	CONTRATOS ABONO TOTAL	RESTO CONTRATOS	CONTRATOS ABONO TOTAL	RESTO CONTRATOS	CONTRATOS ABONO TOTAL	RESTO CONTRATOS
JCCM/0000005338	OBRAS RAM EN CENTROS DE SECUNDARIA DE LA PROVINCIA DE ALBACETE (RAM)	2002	2021	1802-G/422B/61200	9.628.281,78	9.628.281,78	0,00	0,00	0,00	0,00	0,00	0,00	0,00	0,00	0,00
				1802-G/422B/63000	662.272,14	154.916,90	459.838,54	0,00	47.516,70	0,00	0,00	0,00	0,00	0,00	0,00
				1805-G/422B/61200	864.869,80	864.869,80	0,00	0,00	0,00	0,00	0,00	0,00	0,00	0,00	0,00
				1806-G/422B/61200	1.240.301,19	1.240.301,19	0,00	0,00	0,00	0,00	0,00	0,00	0,00	0,00	0,00
TOTAL PROYECTO: JCCM/0000005338					12.395.724,91	11.888.369,67	459.838,54	0,00	47.516,70	0,00	0,00	0,00	0,00	0,00	0,00
JCCM/0000005339	OBRAS RAM EN CENTROS DE SECUNDARIA DE LA PROVINCIA DE CIUDAD REAL	2002	2020	1802-G/422A/61200	2.578,69	2.578,69	0,00	0,00	0,00	0,00	0,00	0,00	0,00	0,00	0,00
				1802-G/422B/60200	59.915,01	59.915,01	0,00	0,00	0,00	0,00	0,00	0,00	0,00	0,00	0,00
				1802-G/422B/60500	6.684,04	6.684,04	0,00	0,00	0,00	0,00	0,00	0,00	0,00	0,00	0,00
				1802-G/422B/61200	8.332.398,59	8.332.398,59	0,00	0,00	0,00	0,00	0,00	0,00	0,00	0,00	0,00
				1802-G/422B/63000	470.490,17	174.620,48	295.869,69	0,00	0,00	0,00	0,00	0,00	0,00	0,00	0,00
				1802-G/422B/69100	58.355,03	0,00	58.355,03	0,00	0,00	0,00	0,00	0,00	0,00	0,00	0,00
				1805-G/422B/61200	720.365,75	720.365,75	0,00	0,00	0,00	0,00	0,00	0,00	0,00	0,00	0,00
				1806-G/422B/61200	427.974,82	427.974,82	0,00	0,00	0,00	0,00	0,00	0,00	0,00	0,00	0,00
TOTAL PROYECTO: JCCM/0000005339					10.078.762,10	9.724.537,38	354.224,72	0,00	0,00	0,00	0,00	0,00	0,00	0,00	0,00
JCCM/0000005340	OBRAS RAM EN CENTROS DE SECUNDARIA DE LA PROVINCIA DE GUADALAJARA	2003	2020	1802-G/422B/60200	206.201,84	206.201,84	0,00	0,00	0,00	0,00	0,00	0,00	0,00	0,00	0,00
				1802-G/422B/61200	4.477.026,12	4.477.026,12	0,00	0,00	0,00	0,00	0,00	0,00	0,00	0,00	0,00
				1802-G/422B/63000	490.862,85	126.299,67	364.563,18	0,00	0,00	0,00	0,00	0,00	0,00	0,00	0,00
				1805-G/422B/61200	564.876,45	564.876,45	0,00	0,00	0,00	0,00	0,00	0,00	0,00	0,00	0,00
				1806-G/422B/61200	251.159,30	251.159,30	0,00	0,00	0,00	0,00	0,00	0,00	0,00	0,00	0,00
TOTAL PROYECTO: JCCM/0000005340					5.990.126,56	5.625.563,38	364.563,18	0,00	0,00	0,00	0,00	0,00	0,00	0,00	0,00
JCCM/0000005341	OBRAS RAM EN CENTROS DE SECUNDARIA DE LA PROVINCIA DE TOLEDO	2003	2020	1802-G/422B/60300	17.804,43	17.804,43	0,00	0,00	0,00	0,00	0,00	0,00	0,00	0,00	0,00
				1802-G/422B/60500	12.000,00	12.000,00	0,00	0,00	0,00	0,00	0,00	0,00	0,00	0,00	0,00
				1802-G/422B/61200	11.381.565,41	11.381.565,41	0,00	0,00	0,00	0,00	0,00	0,00	0,00	0,00	0,00
				1802-G/422B/62000	43.880,98	5.538,00	38.342,98	0,00	0,00	0,00	0,00	0,00	0,00	0,00	0,00
				1802-G/422B/62101	48.351,85	0,00	48.351,85	0,00	0,00	0,00	0,00	0,00	0,00	0,00	0,00
				1802-G/422B/63000	1.163.642,08	221.463,67	942.178,41	0,00	0,00	0,00	0,00	0,00	0,00	0,00	0,00
				1802-G/422B/63020	4.190,44	0,00	4.190,44	0,00	0,00	0,00	0,00	0,00	0,00	0,00	0,00

23.1.1.c.- EJECUCIÓN DE PROYECTOS DE INVERSIÓN

								INVERSIÓN A REALIZAR EN ANUALIDADES PENDIENTES							
								EJERCICIO 2021		EJERCICIO 2022		EJERCICIO 2023		EJERCICIO SUCESIVOS	
CÓDIGO DE PROYECTO	EXPLICACIÓN	EJERCICIO INICIAL	EJERCICIO FINAL	PARTIDA PRESUPUESTARIA	INVERSIÓN TOTAL	INVERSIÓN REALIZADA A 1 DE ENERO	INVERSIÓN REALIZADA EN EL EJERCICIO	CONTRATOS ABONO TOTAL	RESTO CONTRATOS	CONTRATOS ABONO TOTAL	RESTO CONTRATOS	CONTRATOS ABONO TOTAL	RESTO CONTRATOS	CONTRATOS ABONO TOTAL	RESTO CONTRATOS
				1802-G/422B/63101	9.763,57	3.351,97	6.411,60	0,00	0,00	0,00	0,00	0,00	0,00	0,00	0,00
				1805-G/422B/61200	739.018,92	739.018,92	0,00	0,00	0,00	0,00	0,00	0,00	0,00	0,00	0,00
				1806-G/422B/61200	360.032,33	360.032,33	0,00	0,00	0,00	0,00	0,00	0,00	0,00	0,00	0,00
TOTAL PROYECTO: JCCM/0000005341					13.780.250,01	12.740.774,73	1.039.475,28	0,00	0,00	0,00	0,00	0,00	0,00	0,00	0,00
JCCM/0000005343	REFORMA EN CENTROS DE INFANTIL Y PRIMARIA PROVINCIA DE ALBACETE (RAM)	2002	2021	1802-G/422A/60200	852.147,87	852.147,87	0,00	0,00	0,00	0,00	0,00	0,00	0,00	0,00	0,00
				1802-G/422A/61200	13.748.027,97	13.748.027,97	0,00	0,00	0,00	0,00	0,00	0,00	0,00	0,00	0,00
				1802-G/422A/63000	23.473,60	23.473,60	0,00	0,00	0,00	0,00	0,00	0,00	0,00	0,00	0,00
				1802-G/422A/69100	1.170.408,09	279.145,06	891.263,03	0,00	0,00	0,00	0,00	0,00	0,00	0,00	0,00
				1805-G/422A/61200	734.853,17	734.853,17	0,00	0,00	0,00	0,00	0,00	0,00	0,00	0,00	0,00
				1806-G/422A/61200	1.974.634,28	1.974.634,28	0,00	0,00	0,00	0,00	0,00	0,00	0,00	0,00	0,00
TOTAL PROYECTO: JCCM/0000005343					18.503.544,98	17.612.281,95	891.263,03	0,00	0,00	0,00	0,00	0,00	0,00	0,00	0,00
JCCM/0000005344	REFORMA EN CENTROS DE INFANTIL Y PRIMARIA DE LA PROVINCIA DE CIUDAD REAL (RAM)	2002	2020	1802-G/422A/60500	4.196,28	4.196,28	0,00	0,00	0,00	0,00	0,00	0,00	0,00	0,00	0,00
				1802-G/422A/61200	13.047.147,17	13.047.147,17	0,00	0,00	0,00	0,00	0,00	0,00	0,00	0,00	0,00
				1802-G/422A/63000	15.056,78	10.143,99	4.912,79	0,00	0,00	0,00	0,00	0,00	0,00	0,00	0,00
				1802-G/422A/69100	586.483,39	188.578,37	397.905,02	0,00	0,00	0,00	0,00	0,00	0,00	0,00	0,00
				1802-G/422B/61200	18.984,90	18.984,90	0,00	0,00	0,00	0,00	0,00	0,00	0,00	0,00	0,00
				1805-G/422A/61200	1.770.255,94	1.770.255,94	0,00	0,00	0,00	0,00	0,00	0,00	0,00	0,00	0,00
				1806-G/422A/61200	1.074.038,08	1.074.038,08	0,00	0,00	0,00	0,00	0,00	0,00	0,00	0,00	0,00
TOTAL PROYECTO: JCCM/0000005344					16.516.162,54	16.113.344,73	402.817,81	0,00	0,00	0,00	0,00	0,00	0,00	0,00	0,00
JCCM/0000005345	REFORMA DE CENTROS DE INFANTIL Y PRIMARIA DE LA PROVINCIA DE GUADALAJARA (RAM	2002	2020	1802-G/422A/60500	3.112,12	3.112,12	0,00	0,00	0,00	0,00	0,00	0,00	0,00	0,00	0,00
				1802-G/422A/61200	6.727.074,57	6.727.074,57	0,00	0,00	0,00	0,00	0,00	0,00	0,00	0,00	0,00
				1802-G/422A/63000	850,00	850,00	0,00	0,00	0,00	0,00	0,00	0,00	0,00	0,00	0,00
				1802-G/422A/69100	927.139,99	191.577,00	735.562,99	0,00	0,00	0,00	0,00	0,00	0,00	0,00	0,00
				1802-G/422B/61200	39.223,44	39.223,44	0,00	0,00	0,00	0,00	0,00	0,00	0,00	0,00	0,00
				1805-G/422A/61200	554.263,62	554.263,62	0,00	0,00	0,00	0,00	0,00	0,00	0,00	0,00	0,00
				1806-G/422A/61200	688.897,43	688.897,43	0,00	0,00	0,00	0,00	0,00	0,00	0,00	0,00	0,00
TOTAL PROYECTO: JCCM/0000005345					8.940.561,17	8.204.998,18	735.562,99	0,00	0,00	0,00	0,00	0,00	0,00	0,00	0,00

23.1.1.c.- EJECUCIÓN DE PROYECTOS DE INVERSIÓN

								INVERSIÓN A REALIZAR EN ANUALIDADES PENDIENTES							
								EJERCICIO 2021		EJERCICIO 2022		EJERCICIO 2023		EJERCICIO SUCESIVOS	
CÓDIGO DE PROYECTO	EXPLICACIÓN	EJERCICIO INICIAL	EJERCICIO FINAL	PARTIDA PRESUPUESTARIA	INVERSIÓN TOTAL	INVERSIÓN REALIZADA A 1 DE ENERO	INVERSIÓN REALIZADA EN EL EJERCICIO	CONTRATOS ABONO TOTAL	RESTO CONTRATOS	CONTRATOS ABONO TOTAL	RESTO CONTRATOS	CONTRATOS ABONO TOTAL	RESTO CONTRATOS	CONTRATOS ABONO TOTAL	RESTO CONTRATOS
JCCM/0000005346	REFORMA DE CENTROS DE INFANTIL Y PRIMARIA DE LA PROVINCIA TOLEDO (RAM)	2002	2020	1802-G/422A/60200	19.933,81	19.933,81	0,00	0,00	0,00	0,00	0,00	0,00	0,00	0,00	0,00
				1802-G/422A/61200	19.956.675,91	19.956.675,91	0,00	0,00	0,00	0,00	0,00	0,00	0,00	0,00	0,00
				1802-G/422A/63000	1.517,34	1.517,34	0,00	0,00	0,00	0,00	0,00	0,00	0,00	0,00	0,00
				1802-G/422A/63020	7.368,56	6.129,64	1.238,92	0,00	0,00	0,00	0,00	0,00	0,00	0,00	0,00
				1802-G/422A/63101	8.610,54	8.610,54	0,00	0,00	0,00	0,00	0,00	0,00	0,00	0,00	0,00
				1802-G/422A/69000	2.256,65	0,00	2.256,65	0,00	0,00	0,00	0,00	0,00	0,00	0,00	0,00
				1802-G/422A/69100	1.995.260,63	606.565,40	1.388.695,23	0,00	0,00	0,00	0,00	0,00	0,00	0,00	0,00
				1802-G/422B/61200	3.433,29	3.433,29	0,00	0,00	0,00	0,00	0,00	0,00	0,00	0,00	0,00
				1805-G/422A/61200	2.085.336,45	2.085.336,45	0,00	0,00	0,00	0,00	0,00	0,00	0,00	0,00	0,00
				1805-G/422A/61300	2.556,49	2.556,49	0,00	0,00	0,00	0,00	0,00	0,00	0,00	0,00	0,00
				1806-G/422A/61200	1.946.867,61	1.946.867,61	0,00	0,00	0,00	0,00	0,00	0,00	0,00	0,00	0,00
TOTAL PROYECTO: JCCM/0000005346					26.029.817,28	24.637.626,48	1.392.190,80	0,00	0,00	0,00	0,00	0,00	0,00	0,00	0,00
JCCM/0000005377	REFORMA DE CENTROS DE INFANTIL Y PRIMARIA DE LA PROVINCIA DE CUENCA (RAM)	2002	2021	1802-G/422A/60200	60.000,00	60.000,00	0,00	0,00	0,00	0,00	0,00	0,00	0,00	0,00	0,00
				1802-G/422A/61200	15.043.150,35	15.043.150,35	0,00	0,00	0,00	0,00	0,00	0,00	0,00	0,00	0,00
				1802-G/422A/63000	7.145,23	7.145,23	0,00	0,00	0,00	0,00	0,00	0,00	0,00	0,00	0,00
				1802-G/422A/69100	348.389,96	148.423,52	182.466,44	0,00	17.500,00	0,00	0,00	0,00	0,00	0,00	0,00
				1805-G/422A/61200	1.180.674,72	1.180.674,72	0,00	0,00	0,00	0,00	0,00	0,00	0,00	0,00	0,00
				1806-G/422A/61200	1.224.860,32	1.224.860,32	0,00	0,00	0,00	0,00	0,00	0,00	0,00	0,00	0,00
TOTAL PROYECTO: JCCM/0000005377					17.864.220,58	17.664.254,14	182.466,44	0,00	17.500,00	0,00	0,00	0,00	0,00	0,00	0,00
JCCM/0000005463	PINED 2015-2019: REFORMA DE CENTROS DE EDUCACION ESPECIAL EN LA PROVINCIA DE TOLEDO (RAM)	2004	2020	1802-G/422D/61200	332.688,73	332.688,73	0,00	0,00	0,00	0,00	0,00	0,00	0,00	0,00	0,00
				1802-G/422D/69100	87.065,18	55.967,99	31.097,19	0,00	0,00	0,00	0,00	0,00	0,00	0,00	0,00
				1805-G/422D/61200	141.978,36	141.978,36	0,00	0,00	0,00	0,00	0,00	0,00	0,00	0,00	0,00
				1805-G/422D/61500	27.200,00	27.200,00	0,00	0,00	0,00	0,00	0,00	0,00	0,00	0,00	0,00
TOTAL PROYECTO: JCCM/0000005463					588.932,27	557.835,08	31.097,19	0,00	0,00	0,00	0,00	0,00	0,00	0,00	0,00
JCCM/0000005916	OBRAS RAM EN CENTROS DE SECUNDARIA DE LA PROVINCIA DE CUENCA	2003	2020	1802-G/422A/61200	6.185,41	6.185,41	0,00	0,00	0,00	0,00	0,00	0,00	0,00	0,00	0,00
				1802-G/422B/61200	5.092.125,81	5.092.125,81	0,00	0,00	0,00	0,00	0,00	0,00	0,00	0,00	0,00
				1802-G/422B/63000	358.066,97	182.615,59	175.451,38	0,00	0,00	0,00	0,00	0,00	0,00	0,00	0,00

23.1.1.c.- EJECUCIÓN DE PROYECTOS DE INVERSIÓN

								INVERSIÓN A REALIZAR EN ANUALIDADES PENDIENTES							
								EJERCICIO 2021		EJERCICIO 2022		EJERCICIO 2023		EJERCICIO SUCESIVOS	
CÓDIGO DE PROYECTO	EXPLICACIÓN	EJERCICIO INICIAL	EJERCICIO FINAL	PARTIDA PRESUPUESTARIA	INVERSIÓN TOTAL	INVERSIÓN REALIZADA A 1 DE ENERO	INVERSIÓN REALIZADA EN EL EJERCICIO	CONTRATOS ABONO TOTAL	RESTO CONTRATOS	CONTRATOS ABONO TOTAL	RESTO CONTRATOS	CONTRATOS ABONO TOTAL	RESTO CONTRATOS	CONTRATOS ABONO TOTAL	RESTO CONTRATOS
				1802-G/422B/69100	3.388,00	3.388,00	0,00	0,00	0,00	0,00	0,00	0,00	0,00	0,00	0,00
				1805-G/422B/61200	488.656,18	488.656,18	0,00	0,00	0,00	0,00	0,00	0,00	0,00	0,00	0,00
				1806-G/422B/61200	521.031,54	521.031,54	0,00	0,00	0,00	0,00	0,00	0,00	0,00	0,00	0,00
TOTAL PROYECTO: JCCM/0000005916					6.469.453,91	6.294.002,53	175.451,38	0,00	0,00	0,00	0,00	0,00	0,00	0,00	0,00
JCCM/0000006161	ACONDICIONAMIENTO DE TERRENOS EN CENTROS DE INFANTIL Y PRIMARIA DE CASTILLA-LA MANCHA	2004	2020	1802-G/422A/60200	6.645.712,95	6.645.712,95	0,00	0,00	0,00	0,00	0,00	0,00	0,00	0,00	0,00
				1802-G/422A/60300	2.570.372,35	2.570.372,35	0,00	0,00	0,00	0,00	0,00	0,00	0,00	0,00	0,00
				1802-G/422A/60904	1.444.022,90	1.444.022,90	0,00	0,00	0,00	0,00	0,00	0,00	0,00	0,00	0,00
				1802-G/422A/61200	27.470,33	27.470,33	0,00	0,00	0,00	0,00	0,00	0,00	0,00	0,00	0,00
				1802-G/422A/69100	221.456,89	221.456,89	0,00	0,00	0,00	0,00	0,00	0,00	0,00	0,00	0,00
				1805-G/422A/60200	4.309,65	4.309,65	0,00	0,00	0,00	0,00	0,00	0,00	0,00	0,00	0,00
				1805-G/422A/60300	76.487,34	76.487,34	0,00	0,00	0,00	0,00	0,00	0,00	0,00	0,00	0,00
				1805-G/422A/61200	120.472,71	120.472,71	0,00	0,00	0,00	0,00	0,00	0,00	0,00	0,00	0,00
				1805-G/422A/61300	24.859,17	24.859,17	0,00	0,00	0,00	0,00	0,00	0,00	0,00	0,00	0,00
TOTAL PROYECTO: JCCM/0000006161					11.135.164,29	11.135.164,29	0,00	0,00	0,00	0,00	0,00	0,00	0,00	0,00	0,00
JCCM/0000006306	ACONDICIONAMIENTO DE TERRENOS EN CENTROS DE SECUNDARIA	2004	2020	1802-G/422B/60200	1.238.326,71	1.238.326,71	0,00	0,00	0,00	0,00	0,00	0,00	0,00	0,00	0,00
				1802-G/422B/60300	737.284,48	737.284,48	0,00	0,00	0,00	0,00	0,00	0,00	0,00	0,00	0,00
				1802-G/422B/60904	998.571,01	998.571,01	0,00	0,00	0,00	0,00	0,00	0,00	0,00	0,00	0,00
				1802-G/422B/61200	5.250,00	5.250,00	0,00	0,00	0,00	0,00	0,00	0,00	0,00	0,00	0,00
				1802-G/422B/62000	49.279,42	36.298,00	12.981,42	0,00	0,00	0,00	0,00	0,00	0,00	0,00	0,00
				1802-G/422B/63000	168.700,79	120.977,63	47.723,16	0,00	0,00	0,00	0,00	0,00	0,00	0,00	0,00
				1805-G/422B/60300	53.857,20	53.857,20	0,00	0,00	0,00	0,00	0,00	0,00	0,00	0,00	0,00
				1805-G/422B/61200	12.067,07	12.067,07	0,00	0,00	0,00	0,00	0,00	0,00	0,00	0,00	0,00
TOTAL PROYECTO: JCCM/0000006306					3.263.336,68	3.202.632,10	60.704,58	0,00	0,00	0,00	0,00	0,00	0,00	0,00	0,00
JCCM/0000006318	AMPLIACIÓN DEL CEIP RUIZ PICASSO DE ALCAZAR DE SAN JUAN (CR)	2004	2020	1802-G/422A/60200	88.359,35	88.359,35	0,00	0,00	0,00	0,00	0,00	0,00	0,00	0,00	0,00
TOTAL PROYECTO: JCCM/0000006318					88.359,35	88.359,35	0,00	0,00	0,00	0,00	0,00	0,00	0,00	0,00	0,00
JCCM/0000006375	REFORMA DE CENTROS EDUCACION DE ADULTOS EN LA PROVINCIA DE ALBACETE (RAM)	2010	2020	1802-G/422F/61200	2.726,29	2.726,29	0,00	0,00	0,00	0,00	0,00	0,00	0,00	0,00	0,00
				1802-G/422F/69100	17.082,78	0,00	17.082,78	0,00	0,00	0,00	0,00	0,00	0,00	0,00	0,00
				1805-G/422F/61200	94.572,25	94.572,25	0,00	0,00	0,00	0,00	0,00	0,00	0,00	0,00	0,00

23.1.1.c.- EJECUCIÓN DE PROYECTOS DE INVERSIÓN

								INVERSIÓN A REALIZAR EN ANUALIDADES PENDIENTES							
								EJERCICIO 2021		EJERCICIO 2022		EJERCICIO 2023		EJERCICIO SUCESIVOS	
CÓDIGO DE PROYECTO	EXPLICACIÓN	EJERCICIO INICIAL	EJERCICIO FINAL	PARTIDA PRESUPUESTARIA	INVERSIÓN TOTAL	INVERSIÓN REALIZADA A 1 DE ENERO	INVERSIÓN REALIZADA EN EL EJERCICIO	CONTRATOS ABONO TOTAL	RESTO CONTRATOS	CONTRATOS ABONO TOTAL	RESTO CONTRATOS	CONTRATOS ABONO TOTAL	RESTO CONTRATOS	CONTRATOS ABONO TOTAL	RESTO CONTRATOS
TOTAL PROYECTO: JCCM/0000006375					114.381,32	97.298,54	17.082,78	0,00	0,00	0,00	0,00	0,00	0,00	0,00	0,00
JCCM/0000006376	REFORMA DE CENTROS DE EDUCACIÓN DE ADULTOS EN LA PROVINCIA DE CIUDAD REAL (RAM)	2003	2020	1802-G/421A/61200	3.807,66	3.807,66	0,00	0,00	0,00	0,00	0,00	0,00	0,00	0,00	0,00
				1802-G/421B/61200	8.884,54	8.884,54	0,00	0,00	0,00	0,00	0,00	0,00	0,00	0,00	0,00
				1802-G/422F/61200	126.113,52	126.113,52	0,00	0,00	0,00	0,00	0,00	0,00	0,00	0,00	0,00
				1802-G/422F/63000	29.491,40	0,00	29.491,40	0,00	0,00	0,00	0,00	0,00	0,00	0,00	0,00
				1805-G/422F/61200	25.264,00	25.264,00	0,00	0,00	0,00	0,00	0,00	0,00	0,00	0,00	0,00
				1806-G/422F/61200	91.779,00	91.779,00	0,00	0,00	0,00	0,00	0,00	0,00	0,00	0,00	0,00
TOTAL PROYECTO: JCCM/0000006376					285.340,12	255.848,72	29.491,40	0,00	0,00	0,00	0,00	0,00	0,00	0,00	0,00
JCCM/0000006665	EQUIPAMIENTO DEL INSTITUTO DE CIENCIAS DE LA SALUD	2004	2020	2605-G/412E/60500	201,48	201,48	0,00	0,00	0,00	0,00	0,00	0,00	0,00	0,00	0,00
				2605-G/541E/60200	39.345,80	39.345,80	0,00	0,00	0,00	0,00	0,00	0,00	0,00	0,00	0,00
				2605-G/541E/60300	189.474,18	189.474,18	0,00	0,00	0,00	0,00	0,00	0,00	0,00	0,00	0,00
				2605-G/541E/60301	55.087,54	55.087,54	0,00	0,00	0,00	0,00	0,00	0,00	0,00	0,00	0,00
				2605-G/541E/60302	354,96	354,96	0,00	0,00	0,00	0,00	0,00	0,00	0,00	0,00	0,00
				2605-G/541E/60500	204.765,78	204.765,78	0,00	0,00	0,00	0,00	0,00	0,00	0,00	0,00	0,00
				2605-G/541E/60600	46.167,56	46.167,56	0,00	0,00	0,00	0,00	0,00	0,00	0,00	0,00	0,00
				2605-G/541E/60800	256.237,26	256.237,26	0,00	0,00	0,00	0,00	0,00	0,00	0,00	0,00	0,00
				2605-G/541E/60902	43.196,05	43.196,05	0,00	0,00	0,00	0,00	0,00	0,00	0,00	0,00	0,00
				2605-G/541E/61200	226.721,13	226.721,13	0,00	0,00	0,00	0,00	0,00	0,00	0,00	0,00	0,00
				2605-G/541E/61300	16.133,59	16.133,59	0,00	0,00	0,00	0,00	0,00	0,00	0,00	0,00	0,00
				2605-G/541E/61400	27.497,35	27.497,35	0,00	0,00	0,00	0,00	0,00	0,00	0,00	0,00	0,00
				2605-G/541E/61500	111.630,28	111.630,28	0,00	0,00	0,00	0,00	0,00	0,00	0,00	0,00	0,00
				2605-G/541E/61600	26.382,26	26.382,26	0,00	0,00	0,00	0,00	0,00	0,00	0,00	0,00	0,00
				2605-G/541E/61902	7.961,42	7.961,42	0,00	0,00	0,00	0,00	0,00	0,00	0,00	0,00	0,00
				2606-G/541E/62100	3.814,78	0,00	3.814,78	0,00	0,00	0,00	0,00	0,00	0,00	0,00	0,00
				2606-G/541E/62110	943,80	0,00	943,80	0,00	0,00	0,00	0,00	0,00	0,00	0,00	0,00
				2606-G/541E/62111	686,31	0,00	686,31	0,00	0,00	0,00	0,00	0,00	0,00	0,00	0,00
				2606-G/541E/62120	1.840,01	0,00	1.840,01	0,00	0,00	0,00	0,00	0,00	0,00	0,00	0,00
				2606-G/541E/62320	187,00	0,00	187,00	0,00	0,00	0,00	0,00	0,00	0,00	0,00	0,00
				2606-G/541E/63000	11.253,00	0,00	11.253,00	0,00	0,00	0,00	0,00	0,00	0,00	0,00	0,00
				2606-G/541E/63100	12.205,27	0,00	12.205,27	0,00	0,00	0,00	0,00	0,00	0,00	0,00	0,00
				2606-G/541E/63120	1.249,33	0,00	1.249,33	0,00	0,00	0,00	0,00	0,00	0,00	0,00	0,00

23.1.1.c.- EJECUCIÓN DE PROYECTOS DE INVERSIÓN

								INVERSIÓN A REALIZAR EN ANUALIDADES PENDIENTES							
								EJERCICIO 2021		EJERCICIO 2022		EJERCICIO 2023		EJERCICIO SUCESIVOS	
CÓDIGO DE PROYECTO	EXPLICACIÓN	EJERCICIO INICIAL	EJERCICIO FINAL	PARTIDA PRESUPUESTARIA	INVERSIÓN TOTAL	INVERSIÓN REALIZADA A 1 DE ENERO	INVERSIÓN REALIZADA EN EL EJERCICIO	CONTRATOS ABONO TOTAL	RESTO CONTRATOS	CONTRATOS ABONO TOTAL	RESTO CONTRATOS	CONTRATOS ABONO TOTAL	RESTO CONTRATOS	CONTRATOS ABONO TOTAL	RESTO CONTRATOS
				2606-G/541E/63121	521,12	0,00	521,12	0,00	0,00	0,00	0,00	0,00	0,00	0,00	0,00
				2606-G/541E/63320	333,96	0,00	333,96	0,00	0,00	0,00	0,00	0,00	0,00	0,00	0,00
				2606-G/541E/63420	550,55	0,00	550,55	0,00	0,00	0,00	0,00	0,00	0,00	0,00	0,00
				2610-G/541E/60300	1.775,53	1.775,53	0,00	0,00	0,00	0,00	0,00	0,00	0,00	0,00	0,00
				2610-G/541E/60500	23.728,43	23.728,43	0,00	0,00	0,00	0,00	0,00	0,00	0,00	0,00	0,00
				2610-G/541E/60600	12.737,98	12.737,98	0,00	0,00	0,00	0,00	0,00	0,00	0,00	0,00	0,00
				2610-G/541E/61300	39.071,85	39.071,85	0,00	0,00	0,00	0,00	0,00	0,00	0,00	0,00	0,00
				2610-G/541E/61301	3.346,86	3.346,86	0,00	0,00	0,00	0,00	0,00	0,00	0,00	0,00	0,00
				2610-G/541E/61302	1.640,76	1.640,76	0,00	0,00	0,00	0,00	0,00	0,00	0,00	0,00	0,00
				2610-G/541E/61500	9.486,10	9.486,10	0,00	0,00	0,00	0,00	0,00	0,00	0,00	0,00	0,00
				2610-G/541E/61600	13.686,84	13.686,84	0,00	0,00	0,00	0,00	0,00	0,00	0,00	0,00	0,00
				2610-G/541E/62100	5.157,03	5.157,03	0,00	0,00	0,00	0,00	0,00	0,00	0,00	0,00	0,00
				2610-G/541E/62121	400,00	400,00	0,00	0,00	0,00	0,00	0,00	0,00	0,00	0,00	0,00
				2610-G/541E/63020	23.266,09	23.266,09	0,00	0,00	0,00	0,00	0,00	0,00	0,00	0,00	0,00
				2610-G/541E/63100	13.788,48	13.788,48	0,00	0,00	0,00	0,00	0,00	0,00	0,00	0,00	0,00
				2610-G/541E/63101	5.671,51	5.671,51	0,00	0,00	0,00	0,00	0,00	0,00	0,00	0,00	0,00
				2610-G/541E/63110	1.226,94	1.226,94	0,00	0,00	0,00	0,00	0,00	0,00	0,00	0,00	0,00
				2610-G/541E/63111	1.695,33	1.695,33	0,00	0,00	0,00	0,00	0,00	0,00	0,00	0,00	0,00
				2610-G/541E/63120	480,19	480,19	0,00	0,00	0,00	0,00	0,00	0,00	0,00	0,00	0,00
				2610-G/541E/63121	447,70	447,70	0,00	0,00	0,00	0,00	0,00	0,00	0,00	0,00	0,00
				2610-G/541E/63122	1.218,71	1.218,71	0,00	0,00	0,00	0,00	0,00	0,00	0,00	0,00	0,00
				2709-G/541E/60300	37.828,38	37.828,38	0,00	0,00	0,00	0,00	0,00	0,00	0,00	0,00	0,00
				2709-G/541E/60301	11.680,22	11.680,22	0,00	0,00	0,00	0,00	0,00	0,00	0,00	0,00	0,00
				2709-G/541E/60500	21.983,83	21.983,83	0,00	0,00	0,00	0,00	0,00	0,00	0,00	0,00	0,00
				2709-G/541E/60600	2.313,90	2.313,90	0,00	0,00	0,00	0,00	0,00	0,00	0,00	0,00	0,00
				2709-G/541E/60800	325.051,25	325.051,25	0,00	0,00	0,00	0,00	0,00	0,00	0,00	0,00	0,00
				2709-G/541E/61200	242.727,77	242.727,77	0,00	0,00	0,00	0,00	0,00	0,00	0,00	0,00	0,00
				2709-G/541E/61300	47.863,38	47.863,38	0,00	0,00	0,00	0,00	0,00	0,00	0,00	0,00	0,00
				2709-G/541E/61500	42.437,34	42.437,34	0,00	0,00	0,00	0,00	0,00	0,00	0,00	0,00	0,00
				2709-G/541E/61600	5.900,89	5.900,89	0,00	0,00	0,00	0,00	0,00	0,00	0,00	0,00	0,00
TOTAL PROYECTO: JCCM/0000006665					2.181.355,06	2.147.769,93	33.585,13	0,00	0,00	0,00	0,00	0,00	0,00	0,00	0,00

23.1.1.c.- EJECUCIÓN DE PROYECTOS DE INVERSIÓN

								INVERSIÓN A REALIZAR EN ANUALIDADES PENDIENTES							
								EJERCICIO 2021		EJERCICIO 2022		EJERCICIO 2023		EJERCICIO SUCESIVOS	
CÓDIGO DE PROYECTO	EXPLICACIÓN	EJERCICIO INICIAL	EJERCICIO FINAL	PARTIDA PRESUPUESTARIA	INVERSIÓN TOTAL	INVERSIÓN REALIZADA A 1 DE ENERO	INVERSIÓN REALIZADA EN EL EJERCICIO	CONTRATOS ABONO TOTAL	RESTO CONTRATOS	CONTRATOS ABONO TOTAL	RESTO CONTRATOS	CONTRATOS ABONO TOTAL	RESTO CONTRATOS	CONTRATOS ABONO TOTAL	RESTO CONTRATOS
JCCM/0000006685	PROYECTOS DE INVESTIGACIÓN FONDOS DEL INSTITUTO NACIONAL DE INVESTIGACIÓN AGRARIA	2004	2020	2103-G/541C/60900	1.960.731,06	1.960.731,06	0,00	0,00	0,00	0,00	0,00	0,00	0,00	0,00	0,00
				2104-G/541C/60900	1.741.262,36	1.741.262,36	0,00	0,00	0,00	0,00	0,00	0,00	0,00	0,00	0,00
TOTAL PROYECTO: JCCM/0000006685					3.701.993,42	3.701.993,42	0,00	0,00	0,00	0,00	0,00	0,00	0,00	0,00	0,00
JCCM/0000007031	ASISTENCIA TÉCNICA PARA CONCENTRACIÓN PARCELARIA PRIVADA	2020	2020	2103-G/531A/69000	79.085,60	0,00	79.085,60	0,00	0,00	0,00	0,00	0,00	0,00	0,00	0,00
TOTAL PROYECTO: JCCM/0000007031					79.085,60	0,00	79.085,60	0,00	0,00	0,00	0,00	0,00	0,00	0,00	0,00
JCCM/0000007056	CAMINOS RURALES	2004	2020	2103-G/531A/60701	384.028,90	384.028,90	0,00	0,00	0,00	0,00	0,00	0,00	0,00	0,00	0,00
				2103-G/531A/69000	215.166,09	175.743,94	39.422,15	0,00	0,00	0,00	0,00	0,00	0,00	0,00	0,00
				2103-G/717A/60701	2.916.138,93	2.916.138,93	0,00	0,00	0,00	0,00	0,00	0,00	0,00	0,00	0,00
				2103-G/717A/61701	10.590.848,81	10.590.848,81	0,00	0,00	0,00	0,00	0,00	0,00	0,00	0,00	0,00
				2104-G/531A/60701	4.216.627,61	4.216.627,61	0,00	0,00	0,00	0,00	0,00	0,00	0,00	0,00	0,00
				2104-G/531A/61701	50.630,15	50.630,15	0,00	0,00	0,00	0,00	0,00	0,00	0,00	0,00	0,00
				2109-G/531A/60701	9.383.756,34	9.383.756,34	0,00	0,00	0,00	0,00	0,00	0,00	0,00	0,00	0,00
				2109-G/531A/61701	9.200.801,70	9.200.801,70	0,00	0,00	0,00	0,00	0,00	0,00	0,00	0,00	0,00
				2306-G/717A/60701	6.949.843,51	6.949.843,51	0,00	0,00	0,00	0,00	0,00	0,00	0,00	0,00	0,00
				2306-G/717A/61701	2.383.766,26	2.383.766,26	0,00	0,00	0,00	0,00	0,00	0,00	0,00	0,00	0,00
TOTAL PROYECTO: JCCM/0000007056					46.291.608,30	46.252.186,15	39.422,15	0,00	0,00	0,00	0,00	0,00	0,00	0,00	0,00
JCCM/0000007065	OBRAS DE TRANSFORMACIÓN, MEJORA Y MODERNIZACIÓN DE REGADÍOS EN COGOLLUDO (GU)	2005	2020	2103-G/531A/60019	4.466,97	0,00	4.466,97	0,00	0,00	0,00	0,00	0,00	0,00	0,00	0,00
				2103-G/531A/60701	2.202.694,28	2.202.694,28	0,00	0,00	0,00	0,00	0,00	0,00	0,00	0,00	0,00
				2103-G/531A/60711	26.344,54	26.344,54	0,00	0,00	0,00	0,00	0,00	0,00	0,00	0,00	0,00
				2103-G/531A/69000	4.587.631,59	2.947.660,13	1.639.971,46	0,00	0,00	0,00	0,00	0,00	0,00	0,00	0,00
				2103-G/717A/60701	12.493.925,88	12.493.925,88	0,00	0,00	0,00	0,00	0,00	0,00	0,00	0,00	0,00
				2103-G/717A/61701	115.107,23	115.107,23	0,00	0,00	0,00	0,00	0,00	0,00	0,00	0,00	0,00
				2104-G/531A/60701	853.202,20	853.202,20	0,00	0,00	0,00	0,00	0,00	0,00	0,00	0,00	0,00
				2104-G/531A/61701	70.623,95	70.623,95	0,00	0,00	0,00	0,00	0,00	0,00	0,00	0,00	0,00
				2109-G/531A/60701	19.563.916,60	19.563.916,60	0,00	0,00	0,00	0,00	0,00	0,00	0,00	0,00	0,00
				2109-G/531A/61701	173.430,15	173.430,15	0,00	0,00	0,00	0,00	0,00	0,00	0,00	0,00	0,00
TOTAL PROYECTO: JCCM/0000007065					40.091.343,39	38.446.904,96	1.644.438,43	0,00	0,00	0,00	0,00	0,00	0,00	0,00	0,00

23.1.1.c.- EJECUCIÓN DE PROYECTOS DE INVERSIÓN

								INVERSIÓN A REALIZAR EN ANUALIDADES PENDIENTES							
								EJERCICIO 2021		EJERCICIO 2022		EJERCICIO 2023		EJERCICIO SUCESIVOS	
CÓDIGO DE PROYECTO	EXPLICACIÓN	EJERCICIO INICIAL	EJERCICIO FINAL	PARTIDA PRESUPUESTARIA	INVERSIÓN TOTAL	INVERSIÓN REALIZADA A 1 DE ENERO	INVERSIÓN REALIZADA EN EL EJERCICIO	CONTRATOS ABONO TOTAL	RESTO CONTRATOS	CONTRATOS ABONO TOTAL	RESTO CONTRATOS	CONTRATOS ABONO TOTAL	RESTO CONTRATOS	CONTRATOS ABONO TOTAL	RESTO CONTRATOS
JCCM/0000007552	CONSTRUCCIÓN DEL CENTRO DE EDUCACIÓN INFANTIL Y PRIMARIA EN SESEÑA NUEVO	2004	2021	1802-G/422A/60200	346.023,06	346.023,06	0,00	0,00	0,00	0,00	0,00	0,00	0,00	0,00	0,00
				1802-G/422A/69000	626.499,26	555.138,30	71.360,96	0,00	0,00	0,00	0,00	0,00	0,00	0,00	0,00
TOTAL PROYECTO: JCCM/0000007552					972.522,32	901.161,36	71.360,96	0,00	0,00	0,00	0,00	0,00	0,00	0,00	0,00
JCCM/0000008110	REFORMA CENTROS DE EDUCACIÓN ESPECIAL EN GUADALAJARA (RAM)	2005	2020	1802-G/422D/61200	214.920,69	214.920,69	0,00	0,00	0,00	0,00	0,00	0,00	0,00	0,00	0,00
				1802-G/422D/69100	53.758,26	50.763,27	2.994,99	0,00	0,00	0,00	0,00	0,00	0,00	0,00	0,00
				1805-G/422D/61200	44.069,75	44.069,75	0,00	0,00	0,00	0,00	0,00	0,00	0,00	0,00	0,00
TOTAL PROYECTO: JCCM/0000008110					312.748,70	309.753,71	2.994,99	0,00	0,00	0,00	0,00	0,00	0,00	0,00	0,00
JCCM/0000009309	VEHICULOS DE TRANSPORTE ASIGNADOS A LA DIRECCION GENERAL DE PROTECCION CIUDADANA	2006	2020	1304-G/221A/60400	51.301,70	51.301,70	0,00	0,00	0,00	0,00	0,00	0,00	0,00	0,00	0,00
				1509-G/221A/60400	160.675,90	160.675,90	0,00	0,00	0,00	0,00	0,00	0,00	0,00	0,00	0,00
				1509-G/221A/62200	172.525,33	0,00	172.525,33	0,00	0,00	0,00	0,00	0,00	0,00	0,00	0,00
				2206-G/221A/60400	15.080,21	15.080,21	0,00	0,00	0,00	0,00	0,00	0,00	0,00	0,00	0,00
				2206-G/221A/60600	37.462,85	37.462,85	0,00	0,00	0,00	0,00	0,00	0,00	0,00	0,00	0,00
				2206-G/221A/61400	2.325,62	2.325,62	0,00	0,00	0,00	0,00	0,00	0,00	0,00	0,00	0,00
TOTAL PROYECTO: JCCM/0000009309					439.371,61	266.846,28	172.525,33	0,00	0,00	0,00	0,00	0,00	0,00	0,00	0,00
JCCM/0000009908	BIBLIOBUSES DE ALBACETE	2006	2020	1808-G/452A/60800	13.892,35	13.892,35	0,00	0,00	0,00	0,00	0,00	0,00	0,00	0,00	0,00
				1808-G/452A/62520	8.992,44	5.998,58	2.993,86	0,00	0,00	0,00	0,00	0,00	0,00	0,00	0,00
				2403-G/452A/60800	44.439,18	44.439,18	0,00	0,00	0,00	0,00	0,00	0,00	0,00	0,00	0,00
				2409-G/452A/60800	26.604,80	26.604,80	0,00	0,00	0,00	0,00	0,00	0,00	0,00	0,00	0,00
				2409-G/452A/61500	388,95	388,95	0,00	0,00	0,00	0,00	0,00	0,00	0,00	0,00	0,00
TOTAL PROYECTO: JCCM/0000009908					94.317,72	91.323,86	2.993,86	0,00	0,00	0,00	0,00	0,00	0,00	0,00	0,00
JCCM/0000009910	BIBLIOBUSES DE CUENCA	2006	2020	1808-G/452A/60600	225,00	225,00	0,00	0,00	0,00	0,00	0,00	0,00	0,00	0,00	0,00
				1808-G/452A/60800	69.780,41	69.780,41	0,00	0,00	0,00	0,00	0,00	0,00	0,00	0,00	0,00
				1808-G/452A/61600	4.200,00	4.200,00	0,00	0,00	0,00	0,00	0,00	0,00	0,00	0,00	0,00
				1808-G/452A/62520	19.381,68	11.984,51	7.397,17	0,00	0,00	0,00	0,00	0,00	0,00	0,00	0,00
				2403-G/452A/60400	85.213,60	85.213,60	0,00	0,00	0,00	0,00	0,00	0,00	0,00	0,00	0,00
				2403-G/452A/60500	17.917,56	17.917,56	0,00	0,00	0,00	0,00	0,00	0,00	0,00	0,00	0,00
				2403-G/452A/60800	122.767,94	122.767,94	0,00	0,00	0,00	0,00	0,00	0,00	0,00	0,00	0,00
				2409-G/452A/60800	102.523,92	102.523,92	0,00	0,00	0,00	0,00	0,00	0,00	0,00	0,00	0,00

23.1.1.c.- EJECUCIÓN DE PROYECTOS DE INVERSIÓN

								INVERSIÓN A REALIZAR EN ANUALIDADES PENDIENTES							
								EJERCICIO 2021		EJERCICIO 2022		EJERCICIO 2023		EJERCICIO SUCESIVOS	
CÓDIGO DE PROYECTO	EXPLICACIÓN	EJERCICIO INICIAL	EJERCICIO FINAL	PARTIDA PRESUPUESTARIA	INVERSIÓN TOTAL	INVERSIÓN REALIZADA A 1 DE ENERO	INVERSIÓN REALIZADA EN EL EJERCICIO	CONTRATOS ABONO TOTAL	RESTO CONTRATOS	CONTRATOS ABONO TOTAL	RESTO CONTRATOS	CONTRATOS ABONO TOTAL	RESTO CONTRATOS	CONTRATOS ABONO TOTAL	RESTO CONTRATOS
TOTAL PROYECTO: JCCM/0000009910					422.010,11	414.612,94	7.397,17	0,00	0,00	0,00	0,00	0,00	0,00	0,00	0,00
JCCM/0000009912	BIBLIOBUSES DE TOLEDO	2006	2020	1808-G/452A/60800	77.708,94	77.708,94	0,00	0,00	0,00	0,00	0,00	0,00	0,00	0,00	0,00
				1808-G/452A/61600	1.304,38	1.304,38	0,00	0,00	0,00	0,00	0,00	0,00	0,00	0,00	0,00
				1808-G/452A/62520	18.155,03	12.450,62	5.704,41	0,00	0,00	0,00	0,00	0,00	0,00	0,00	0,00
				2403-G/452A/60800	68.679,13	68.679,13	0,00	0,00	0,00	0,00	0,00	0,00	0,00	0,00	0,00
				2409-G/452A/60800	96.534,17	96.534,17	0,00	0,00	0,00	0,00	0,00	0,00	0,00	0,00	0,00
TOTAL PROYECTO: JCCM/0000009912					262.381,65	256.677,24	5.704,41	0,00	0,00	0,00	0,00	0,00	0,00	0,00	0,00
JCCM/0000009916	BIBLIOTECA DE ALBACETE	2006	2020	1808-G/452A/60200	14.413,82	14.413,82	0,00	0,00	0,00	0,00	0,00	0,00	0,00	0,00	0,00
				1808-G/452A/60500	16.988,83	16.988,83	0,00	0,00	0,00	0,00	0,00	0,00	0,00	0,00	0,00
				1808-G/452A/60800	369.124,83	369.124,83	0,00	0,00	0,00	0,00	0,00	0,00	0,00	0,00	0,00
				1808-G/452A/61300	3.974,99	3.974,99	0,00	0,00	0,00	0,00	0,00	0,00	0,00	0,00	0,00
				1808-G/452A/62520	89.587,96	59.807,07	29.780,89	0,00	0,00	0,00	0,00	0,00	0,00	0,00	0,00
				1808-G/452A/63100	4.598,00	0,00	4.598,00	0,00	0,00	0,00	0,00	0,00	0,00	0,00	0,00
				2402-G/521B/60600	15.984,80	15.984,80	0,00	0,00	0,00	0,00	0,00	0,00	0,00	0,00	0,00
				2403-G/452A/60800	167.127,02	167.127,02	0,00	0,00	0,00	0,00	0,00	0,00	0,00	0,00	0,00
				2403-G/452A/61300	3.142,58	3.142,58	0,00	0,00	0,00	0,00	0,00	0,00	0,00	0,00	0,00
				2409-G/452A/60200	18.851,89	18.851,89	0,00	0,00	0,00	0,00	0,00	0,00	0,00	0,00	0,00
				2409-G/452A/60500	25.652,88	25.652,88	0,00	0,00	0,00	0,00	0,00	0,00	0,00	0,00	0,00
				2409-G/452A/60600	6.294,60	6.294,60	0,00	0,00	0,00	0,00	0,00	0,00	0,00	0,00	0,00
				2409-G/452A/60800	237.878,92	237.878,92	0,00	0,00	0,00	0,00	0,00	0,00	0,00	0,00	0,00
				2409-G/452A/61200	77.855,26	77.855,26	0,00	0,00	0,00	0,00	0,00	0,00	0,00	0,00	0,00
TOTAL PROYECTO: JCCM/0000009916					1.051.476,38	1.017.097,49	34.378,89	0,00	0,00	0,00	0,00	0,00	0,00	0,00	0,00
JCCM/0000009917	BIBLIOTECA DE CIUDAD REAL	2006	2020	1802-G/521B/60301	2.546,07	2.546,07	0,00	0,00	0,00	0,00	0,00	0,00	0,00	0,00	0,00
				1802-G/521B/60600	1.323,72	1.323,72	0,00	0,00	0,00	0,00	0,00	0,00	0,00	0,00	0,00
				1808-G/452A/60500	28.495,73	28.495,73	0,00	0,00	0,00	0,00	0,00	0,00	0,00	0,00	0,00
				1808-G/452A/60800	529.925,04	529.925,04	0,00	0,00	0,00	0,00	0,00	0,00	0,00	0,00	0,00
				1808-G/452A/60909	7.648,02	7.648,02	0,00	0,00	0,00	0,00	0,00	0,00	0,00	0,00	0,00
				1808-G/452A/61300	32.080,03	32.080,03	0,00	0,00	0,00	0,00	0,00	0,00	0,00	0,00	0,00
				1808-G/452A/61500	2.425,14	2.425,14	0,00	0,00	0,00	0,00	0,00	0,00	0,00	0,00	0,00
				1808-G/452A/62520	88.886,24	58.887,67	29.998,57	0,00	0,00	0,00	0,00	0,00	0,00	0,00	0,00
				2402-G/521B/60600	1.530,00	1.530,00	0,00	0,00	0,00	0,00	0,00	0,00	0,00	0,00	0,00
				2403-G/452A/60200	6.255,88	6.255,88	0,00	0,00	0,00	0,00	0,00	0,00	0,00	0,00	0,00
				2403-G/452A/60800	459.285,91	459.285,91	0,00	0,00	0,00	0,00	0,00	0,00	0,00	0,00	0,00

23.1.1.c.- EJECUCIÓN DE PROYECTOS DE INVERSIÓN

								INVERSIÓN A REALIZAR EN ANUALIDADES PENDIENTES							
								EJERCICIO 2021		EJERCICIO 2022		EJERCICIO 2023		EJERCICIO SUCESIVOS	
CÓDIGO DE PROYECTO	EXPLICACIÓN	EJERCICIO INICIAL	EJERCICIO FINAL	PARTIDA PRESUPUESTARIA	INVERSIÓN TOTAL	INVERSIÓN REALIZADA A 1 DE ENERO	INVERSIÓN REALIZADA EN EL EJERCICIO	CONTRATOS ABONO TOTAL	RESTO CONTRATOS	CONTRATOS ABONO TOTAL	RESTO CONTRATOS	CONTRATOS ABONO TOTAL	RESTO CONTRATOS	CONTRATOS ABONO TOTAL	RESTO CONTRATOS
				2409-G/452A/60300	4.992,14	4.992,14	0,00	0,00	0,00	0,00	0,00	0,00	0,00	0,00	0,00
				2409-G/452A/60500	21.992,04	21.992,04	0,00	0,00	0,00	0,00	0,00	0,00	0,00	0,00	0,00
				2409-G/452A/60600	3.694,60	3.694,60	0,00	0,00	0,00	0,00	0,00	0,00	0,00	0,00	0,00
				2409-G/452A/60800	294.537,63	294.537,63	0,00	0,00	0,00	0,00	0,00	0,00	0,00	0,00	0,00
				2409-G/452A/61301	1.117,95	1.117,95	0,00	0,00	0,00	0,00	0,00	0,00	0,00	0,00	0,00
TOTAL PROYECTO: JCCM/0000009917					1.486.736,14	1.456.737,57	29.998,57	0,00	0,00	0,00	0,00	0,00	0,00	0,00	0,00
JCCM/0000009918	BIBLIOTECA DE CUENCA	2006	2020	1808-G/452A/60200	3.656,29	3.656,29	0,00	0,00	0,00	0,00	0,00	0,00	0,00	0,00	0,00
				1808-G/452A/60300	1.630,89	1.630,89	0,00	0,00	0,00	0,00	0,00	0,00	0,00	0,00	0,00
				1808-G/452A/60600	21.773,95	21.773,95	0,00	0,00	0,00	0,00	0,00	0,00	0,00	0,00	0,00
				1808-G/452A/60800	380.056,79	380.056,79	0,00	0,00	0,00	0,00	0,00	0,00	0,00	0,00	0,00
				1808-G/452A/61200	7.455,25	7.455,25	0,00	0,00	0,00	0,00	0,00	0,00	0,00	0,00	0,00
				1808-G/452A/61300	7.779,09	7.779,09	0,00	0,00	0,00	0,00	0,00	0,00	0,00	0,00	0,00
				1808-G/452A/61500	12.545,34	12.545,34	0,00	0,00	0,00	0,00	0,00	0,00	0,00	0,00	0,00
				1808-G/452A/62320	17.387,70	0,00	17.387,70	0,00	0,00	0,00	0,00	0,00	0,00	0,00	0,00
				1808-G/452A/62520	88.424,01	58.424,19	29.999,82	0,00	0,00	0,00	0,00	0,00	0,00	0,00	0,00
				1808-G/452A/63020	17.676,77	9.854,12	7.822,65	0,00	0,00	0,00	0,00	0,00	0,00	0,00	0,00
				2402-G/521B/60600	1.469,80	1.469,80	0,00	0,00	0,00	0,00	0,00	0,00	0,00	0,00	0,00
				2403-G/452A/60200	2.753,84	2.753,84	0,00	0,00	0,00	0,00	0,00	0,00	0,00	0,00	0,00
				2403-G/452A/60500	32.538,65	32.538,65	0,00	0,00	0,00	0,00	0,00	0,00	0,00	0,00	0,00
				2403-G/452A/60800	187.792,35	187.792,35	0,00	0,00	0,00	0,00	0,00	0,00	0,00	0,00	0,00
				2403-G/452A/61200	1.059,59	1.059,59	0,00	0,00	0,00	0,00	0,00	0,00	0,00	0,00	0,00
				2409-G/452A/60300	272,11	272,11	0,00	0,00	0,00	0,00	0,00	0,00	0,00	0,00	0,00
				2409-G/452A/60301	1.003,34	1.003,34	0,00	0,00	0,00	0,00	0,00	0,00	0,00	0,00	0,00
				2409-G/452A/60500	64.031,30	64.031,30	0,00	0,00	0,00	0,00	0,00	0,00	0,00	0,00	0,00
				2409-G/452A/60600	9.694,60	9.694,60	0,00	0,00	0,00	0,00	0,00	0,00	0,00	0,00	0,00
				2409-G/452A/60800	326.077,14	326.077,14	0,00	0,00	0,00	0,00	0,00	0,00	0,00	0,00	0,00
				2409-G/452A/61200	1.388,76	1.388,76	0,00	0,00	0,00	0,00	0,00	0,00	0,00	0,00	0,00
				2409-G/452A/61301	979,68	979,68	0,00	0,00	0,00	0,00	0,00	0,00	0,00	0,00	0,00
				2409-G/452A/61500	2.610,00	2.610,00	0,00	0,00	0,00	0,00	0,00	0,00	0,00	0,00	0,00
TOTAL PROYECTO: JCCM/0000009918					1.190.057,24	1.134.847,07	55.210,17	0,00	0,00	0,00	0,00	0,00	0,00	0,00	0,00
JCCM/0000009919	BIBLIOTECA DE GUADALAJARA	2006	2020	1808-G/452A/60200	590,00	590,00	0,00	0,00	0,00	0,00	0,00	0,00	0,00	0,00	0,00
				1808-G/452A/60301	643,10	643,10	0,00	0,00	0,00	0,00	0,00	0,00	0,00	0,00	0,00
				1808-G/452A/60500	34.840,89	34.840,89	0,00	0,00	0,00	0,00	0,00	0,00	0,00	0,00	0,00

23.1.1.c.- EJECUCIÓN DE PROYECTOS DE INVERSIÓN

								INVERSIÓN A REALIZAR EN ANUALIDADES PENDIENTES							
								EJERCICIO 2021		EJERCICIO 2022		EJERCICIO 2023		EJERCICIO SUCESIVOS	
CÓDIGO DE PROYECTO	EXPLICACIÓN	EJERCICIO INICIAL	EJERCICIO FINAL	PARTIDA PRESUPUESTARIA	INVERSIÓN TOTAL	INVERSIÓN REALIZADA A 1 DE ENERO	INVERSIÓN REALIZADA EN EL EJERCICIO	CONTRATOS ABONO TOTAL	RESTO CONTRATOS	CONTRATOS ABONO TOTAL	RESTO CONTRATOS	CONTRATOS ABONO TOTAL	RESTO CONTRATOS	CONTRATOS ABONO TOTAL	RESTO CONTRATOS
				1808-G/452A/60800	389.131,19	389.131,19	0,00	0,00	0,00	0,00	0,00	0,00	0,00	0,00	0,00
				1808-G/452A/61200	1.120,82	1.120,82	0,00	0,00	0,00	0,00	0,00	0,00	0,00	0,00	0,00
				1808-G/452A/61300	2.797,32	2.797,32	0,00	0,00	0,00	0,00	0,00	0,00	0,00	0,00	0,00
				1808-G/452A/61500	1.789,11	1.789,11	0,00	0,00	0,00	0,00	0,00	0,00	0,00	0,00	0,00
				1808-G/452A/62310	871,20	871,20	0,00	0,00	0,00	0,00	0,00	0,00	0,00	0,00	0,00
				1808-G/452A/62520	84.991,13	59.352,31	25.638,82	0,00	0,00	0,00	0,00	0,00	0,00	0,00	0,00
				1808-G/452A/63300	2.946,35	2.946,35	0,00	0,00	0,00	0,00	0,00	0,00	0,00	0,00	0,00
				1808-G/452A/63310	822,80	822,80	0,00	0,00	0,00	0,00	0,00	0,00	0,00	0,00	0,00
				2402-G/521B/60600	12.805,82	12.805,82	0,00	0,00	0,00	0,00	0,00	0,00	0,00	0,00	0,00
				2403-G/452A/60301	2.049,72	2.049,72	0,00	0,00	0,00	0,00	0,00	0,00	0,00	0,00	0,00
				2403-G/452A/60302	310,00	310,00	0,00	0,00	0,00	0,00	0,00	0,00	0,00	0,00	0,00
				2403-G/452A/60500	501,26	501,26	0,00	0,00	0,00	0,00	0,00	0,00	0,00	0,00	0,00
				2403-G/452A/60800	234.909,38	234.909,38	0,00	0,00	0,00	0,00	0,00	0,00	0,00	0,00	0,00
				2403-G/452A/61200	7.016,62	7.016,62	0,00	0,00	0,00	0,00	0,00	0,00	0,00	0,00	0,00
				2403-G/452A/61301	823,60	823,60	0,00	0,00	0,00	0,00	0,00	0,00	0,00	0,00	0,00
				2409-G/452A/60200	12.854,58	12.854,58	0,00	0,00	0,00	0,00	0,00	0,00	0,00	0,00	0,00
				2409-G/452A/60301	7.124,72	7.124,72	0,00	0,00	0,00	0,00	0,00	0,00	0,00	0,00	0,00
				2409-G/452A/60500	29.587,35	29.587,35	0,00	0,00	0,00	0,00	0,00	0,00	0,00	0,00	0,00
				2409-G/452A/60600	3.694,60	3.694,60	0,00	0,00	0,00	0,00	0,00	0,00	0,00	0,00	0,00
				2409-G/452A/60800	223.847,63	223.847,63	0,00	0,00	0,00	0,00	0,00	0,00	0,00	0,00	0,00
				2409-G/452A/61200	73.202,28	73.202,28	0,00	0,00	0,00	0,00	0,00	0,00	0,00	0,00	0,00
				2409-G/452A/61500	2.665,22	2.665,22	0,00	0,00	0,00	0,00	0,00	0,00	0,00	0,00	0,00
				TOTAL PROYECTO: JCCM/0000009919	1.131.936,69	1.106.297,87	25.638,82	0,00	0,00	0,00	0,00	0,00	0,00	0,00	0,00
JCCM/0000009920	BIBLIOTECA REGIONAL DE CASTILLA-LA MANCHA	2006	2020	1802-G/521B/60301	1.369,98	1.369,98	0,00	0,00	0,00	0,00	0,00	0,00	0,00	0,00	0,00
				1802-G/521B/61600	298,87	298,87	0,00	0,00	0,00	0,00	0,00	0,00	0,00	0,00	0,00
				1808-G/452A/60300	1.210,00	1.210,00	0,00	0,00	0,00	0,00	0,00	0,00	0,00	0,00	0,00
				1808-G/452A/60301	4.968,57	4.968,57	0,00	0,00	0,00	0,00	0,00	0,00	0,00	0,00	0,00
				1808-G/452A/60500	26.574,29	26.574,29	0,00	0,00	0,00	0,00	0,00	0,00	0,00	0,00	0,00
				1808-G/452A/60600	17.747,20	17.747,20	0,00	0,00	0,00	0,00	0,00	0,00	0,00	0,00	0,00
				1808-G/452A/60800	498.191,95	498.191,95	0,00	0,00	0,00	0,00	0,00	0,00	0,00	0,00	0,00
				1808-G/452A/60901	1.582,38	1.582,38	0,00	0,00	0,00	0,00	0,00	0,00	0,00	0,00	0,00
				1808-G/452A/61200	46.194,17	46.194,17	0,00	0,00	0,00	0,00	0,00	0,00	0,00	0,00	0,00
				1808-G/452A/61300	109.881,48	109.881,48	0,00	0,00	0,00	0,00	0,00	0,00	0,00	0,00	0,00

23.1.1.c.- EJECUCIÓN DE PROYECTOS DE INVERSIÓN

								INVERSIÓN A REALIZAR EN ANUALIDADES PENDIENTES							
								EJERCICIO 2021		EJERCICIO 2022		EJERCICIO 2023		EJERCICIO SUCESIVOS	
CÓDIGO DE PROYECTO	EXPLICACIÓN	EJERCICIO INICIAL	EJERCICIO FINAL	PARTIDA PRESUPUESTARIA	INVERSIÓN TOTAL	INVERSIÓN REALIZADA A 1 DE ENERO	INVERSIÓN REALIZADA EN EL EJERCICIO	CONTRATOS ABONO TOTAL	RESTO CONTRATOS	CONTRATOS ABONO TOTAL	RESTO CONTRATOS	CONTRATOS ABONO TOTAL	RESTO CONTRATOS	CONTRATOS ABONO TOTAL	RESTO CONTRATOS
				1808-G/452A/61301	39.892,00	39.892,00	0,00	0,00	0,00	0,00	0,00	0,00	0,00	0,00	0,00
				1808-G/452A/61500	12.833,26	12.833,26	0,00	0,00	0,00	0,00	0,00	0,00	0,00	0,00	0,00
				1808-G/452A/61600	3.115,75	3.115,75	0,00	0,00	0,00	0,00	0,00	0,00	0,00	0,00	0,00
				1808-G/452A/61800	514,25	514,25	0,00	0,00	0,00	0,00	0,00	0,00	0,00	0,00	0,00
				1808-G/452A/62520	85.451,22	60.868,42	24.582,80	0,00	0,00	0,00	0,00	0,00	0,00	0,00	0,00
				1808-G/452A/63020	17.656,34	17.656,34	0,00	0,00	0,00	0,00	0,00	0,00	0,00	0,00	0,00
				1808-G/452A/63121	6.911,17	750,76	6.160,41	0,00	0,00	0,00	0,00	0,00	0,00	0,00	0,00
				1808-G/452A/63320	1.210,00	338,80	871,20	0,00	0,00	0,00	0,00	0,00	0,00	0,00	0,00
				2402-G/521B/60600	38.377,95	38.377,95	0,00	0,00	0,00	0,00	0,00	0,00	0,00	0,00	0,00
				2402-G/521B/60902	11.890,00	11.890,00	0,00	0,00	0,00	0,00	0,00	0,00	0,00	0,00	0,00
				2403-G/452A/60300	8.319,75	8.319,75	0,00	0,00	0,00	0,00	0,00	0,00	0,00	0,00	0,00
				2403-G/452A/60301	17.999,60	17.999,60	0,00	0,00	0,00	0,00	0,00	0,00	0,00	0,00	0,00
				2403-G/452A/60500	3.017,54	3.017,54	0,00	0,00	0,00	0,00	0,00	0,00	0,00	0,00	0,00
				2403-G/452A/60600	230,84	230,84	0,00	0,00	0,00	0,00	0,00	0,00	0,00	0,00	0,00
				2403-G/452A/60800	384.861,52	384.861,52	0,00	0,00	0,00	0,00	0,00	0,00	0,00	0,00	0,00
				2403-G/452A/61200	12.039,06	12.039,06	0,00	0,00	0,00	0,00	0,00	0,00	0,00	0,00	0,00
				2403-G/452A/61301	8.928,54	8.928,54	0,00	0,00	0,00	0,00	0,00	0,00	0,00	0,00	0,00
				2403-G/452A/61500	398,96	398,96	0,00	0,00	0,00	0,00	0,00	0,00	0,00	0,00	0,00
				2409-G/452A/60200	12.610,43	12.610,43	0,00	0,00	0,00	0,00	0,00	0,00	0,00	0,00	0,00
				2409-G/452A/60300	16.227,89	16.227,89	0,00	0,00	0,00	0,00	0,00	0,00	0,00	0,00	0,00
				2409-G/452A/60500	43.595,23	43.595,23	0,00	0,00	0,00	0,00	0,00	0,00	0,00	0,00	0,00
				2409-G/452A/60600	20.028,24	20.028,24	0,00	0,00	0,00	0,00	0,00	0,00	0,00	0,00	0,00
				2409-G/452A/60701	4.196,49	4.196,49	0,00	0,00	0,00	0,00	0,00	0,00	0,00	0,00	0,00
				2409-G/452A/60800	477.681,26	477.681,26	0,00	0,00	0,00	0,00	0,00	0,00	0,00	0,00	0,00
				2409-G/452A/60903	5.540,16	5.540,16	0,00	0,00	0,00	0,00	0,00	0,00	0,00	0,00	0,00
				2409-G/452A/61200	14.872,73	14.872,73	0,00	0,00	0,00	0,00	0,00	0,00	0,00	0,00	0,00
				2409-G/452A/61300	8.822,96	8.822,96	0,00	0,00	0,00	0,00	0,00	0,00	0,00	0,00	0,00
				2409-G/452A/61500	8.309,15	8.309,15	0,00	0,00	0,00	0,00	0,00	0,00	0,00	0,00	0,00
				TOTAL PROYECTO: JCCM/0000009920	1.973.551,18	1.941.936,77	31.614,41	0,00	0,00	0,00	0,00	0,00	0,00	0,00	0,00
JCCM/0000009925	ARCHIVO HISTORICO PROVINCIAL DE TOLEDO	2006	2020	1808-G/452A/60300	35,09	35,09	0,00	0,00	0,00	0,00	0,00	0,00	0,00	0,00	0,00
				1808-G/452A/60500	33.222,97	33.222,97	0,00	0,00	0,00	0,00	0,00	0,00	0,00	0,00	0,00
				1808-G/452A/60800	13.709,72	13.709,72	0,00	0,00	0,00	0,00	0,00	0,00	0,00	0,00	0,00
				1808-G/452A/61200	821,29	821,29	0,00	0,00	0,00	0,00	0,00	0,00	0,00	0,00	0,00

23.1.1.c.- EJECUCIÓN DE PROYECTOS DE INVERSIÓN

								INVERSIÓN A REALIZAR EN ANUALIDADES PENDIENTES							
								EJERCICIO 2021		EJERCICIO 2022		EJERCICIO 2023		EJERCICIO SUCESIVOS	
CÓDIGO DE PROYECTO	EXPLICACIÓN	EJERCICIO INICIAL	EJERCICIO FINAL	PARTIDA PRESUPUESTARIA	INVERSIÓN TOTAL	INVERSIÓN REALIZADA A 1 DE ENERO	INVERSIÓN REALIZADA EN EL EJERCICIO	CONTRATOS ABONO TOTAL	RESTO CONTRATOS	CONTRATOS ABONO TOTAL	RESTO CONTRATOS	CONTRATOS ABONO TOTAL	RESTO CONTRATOS	CONTRATOS ABONO TOTAL	RESTO CONTRATOS
				1808-G/452A/61300	72,60	72,60	0,00	0,00	0,00	0,00	0,00	0,00	0,00	0,00	0,00
				1808-G/452A/61301	2.994,84	2.994,84	0,00	0,00	0,00	0,00	0,00	0,00	0,00	0,00	0,00
				1808-G/452A/61702	6.239,21	6.239,21	0,00	0,00	0,00	0,00	0,00	0,00	0,00	0,00	0,00
				1808-G/452A/62300	6.480,83	6.480,83	0,00	0,00	0,00	0,00	0,00	0,00	0,00	0,00	0,00
				1808-G/452A/62310	828,61	828,61	0,00	0,00	0,00	0,00	0,00	0,00	0,00	0,00	0,00
				1808-G/452A/62320	1.708,86	1.708,86	0,00	0,00	0,00	0,00	0,00	0,00	0,00	0,00	0,00
				1808-G/452A/62520	2.997,09	2.997,09	0,00	0,00	0,00	0,00	0,00	0,00	0,00	0,00	0,00
				1808-G/452A/63020	12.970,10	12.970,10	0,00	0,00	0,00	0,00	0,00	0,00	0,00	0,00	0,00
				1808-G/452A/63120	219,65	219,65	0,00	0,00	0,00	0,00	0,00	0,00	0,00	0,00	0,00
				1808-G/452A/63320	924,71	924,71	0,00	0,00	0,00	0,00	0,00	0,00	0,00	0,00	0,00
				1808-G/452A/69100	13.047,43	1.249,93	11.797,50	0,00	0,00	0,00	0,00	0,00	0,00	0,00	0,00
				2403-G/452A/60200	562,60	562,60	0,00	0,00	0,00	0,00	0,00	0,00	0,00	0,00	0,00
				2403-G/452A/60800	7.172,23	7.172,23	0,00	0,00	0,00	0,00	0,00	0,00	0,00	0,00	0,00
				2403-G/452A/61300	3.737,52	3.737,52	0,00	0,00	0,00	0,00	0,00	0,00	0,00	0,00	0,00
				2409-G/452A/60301	83.108,93	83.108,93	0,00	0,00	0,00	0,00	0,00	0,00	0,00	0,00	0,00
				2409-G/452A/60500	16.360,54	16.360,54	0,00	0,00	0,00	0,00	0,00	0,00	0,00	0,00	0,00
				2409-G/452A/60600	2.181,96	2.181,96	0,00	0,00	0,00	0,00	0,00	0,00	0,00	0,00	0,00
				2409-G/452A/60800	16.557,17	16.557,17	0,00	0,00	0,00	0,00	0,00	0,00	0,00	0,00	0,00
				2409-G/452A/61200	27.522,48	27.522,48	0,00	0,00	0,00	0,00	0,00	0,00	0,00	0,00	0,00
TOTAL PROYECTO: JCCM/0000009925					253.476,43	241.678,93	11.797,50	0,00	0,00	0,00	0,00	0,00	0,00	0,00	0,00
JCCM/0000010224	PARQUE ARQUEOLÓGICO CARRANQUE EN TOLEDO	2006	2020	1808-G/458A/61702	4.840,00	4.840,00	0,00	0,00	0,00	0,00	0,00	0,00	0,00	0,00	0,00
				2403-G/458A/60702	12.000,00	12.000,00	0,00	0,00	0,00	0,00	0,00	0,00	0,00	0,00	0,00
				2403-G/458A/61702	115.572,29	115.572,29	0,00	0,00	0,00	0,00	0,00	0,00	0,00	0,00	0,00
TOTAL PROYECTO: JCCM/0000010224					132.412,29	132.412,29	0,00	0,00	0,00	0,00	0,00	0,00	0,00	0,00	0,00
JCCM/0000010230	PARQUE ARQUEOLÓGICO SEGÓBRIGA EN CUENCA	2006	2020	1808-G/458A/61702	1.829.048,78	1.829.048,78	0,00	0,00	0,00	0,00	0,00	0,00	0,00	0,00	0,00
				1808-G/458A/69100	435,72	435,72	0,00	0,00	0,00	0,00	0,00	0,00	0,00	0,00	0,00
				2403-G/458A/60200	29.999,92	29.999,92	0,00	0,00	0,00	0,00	0,00	0,00	0,00	0,00	0,00
				2403-G/458A/60500	5.086,37	5.086,37	0,00	0,00	0,00	0,00	0,00	0,00	0,00	0,00	0,00
				2403-G/458A/60702	12.697,36	12.697,36	0,00	0,00	0,00	0,00	0,00	0,00	0,00	0,00	0,00
				2403-G/458A/61200	5.484,48	5.484,48	0,00	0,00	0,00	0,00	0,00	0,00	0,00	0,00	0,00
				2403-G/458A/61702	89.633,71	89.633,71	0,00	0,00	0,00	0,00	0,00	0,00	0,00	0,00	0,00
TOTAL PROYECTO: JCCM/0000010230					1.972.386,34	1.972.386,34	0,00	0,00	0,00	0,00	0,00	0,00	0,00	0,00	0,00

23.1.1.c.- EJECUCIÓN DE PROYECTOS DE INVERSIÓN

								INVERSIÓN A REALIZAR EN ANUALIDADES PENDIENTES							
								EJERCICIO 2021		EJERCICIO 2022		EJERCICIO 2023		EJERCICIO SUCESIVOS	
CÓDIGO DE PROYECTO	EXPLICACIÓN	EJERCICIO INICIAL	EJERCICIO FINAL	PARTIDA PRESUPUESTARIA	INVERSIÓN TOTAL	INVERSIÓN REALIZADA A 1 DE ENERO	INVERSIÓN REALIZADA EN EL EJERCICIO	CONTRATOS ABONO TOTAL	RESTO CONTRATOS	CONTRATOS ABONO TOTAL	RESTO CONTRATOS	CONTRATOS ABONO TOTAL	RESTO CONTRATOS	CONTRATOS ABONO TOTAL	RESTO CONTRATOS
JCCM/0000010235	MUSEO DE SANTA CRUZ (TOLEDO)	2007	2020	1808-G/458A/60200	1.915,31	1.915,31	0,00	0,00	0,00	0,00	0,00	0,00	0,00	0,00	0,00
				1808-G/458A/60300	16.283,06	16.283,06	0,00	0,00	0,00	0,00	0,00	0,00	0,00	0,00	0,00
				1808-G/458A/60301	60.738,66	60.738,66	0,00	0,00	0,00	0,00	0,00	0,00	0,00	0,00	0,00
				1808-G/458A/60500	108.839,41	108.839,41	0,00	0,00	0,00	0,00	0,00	0,00	0,00	0,00	0,00
				1808-G/458A/60702	2.280,92	2.280,92	0,00	0,00	0,00	0,00	0,00	0,00	0,00	0,00	0,00
				1808-G/458A/61200	45.069,72	45.069,72	0,00	0,00	0,00	0,00	0,00	0,00	0,00	0,00	0,00
				1808-G/458A/61300	24.674,29	24.674,29	0,00	0,00	0,00	0,00	0,00	0,00	0,00	0,00	0,00
				1808-G/458A/61301	33.149,11	33.149,11	0,00	0,00	0,00	0,00	0,00	0,00	0,00	0,00	0,00
				1808-G/458A/61500	6.757,15	6.757,15	0,00	0,00	0,00	0,00	0,00	0,00	0,00	0,00	0,00
				1808-G/458A/61702	65.015,08	65.015,08	0,00	0,00	0,00	0,00	0,00	0,00	0,00	0,00	0,00
				1808-G/458A/62111	834,98	0,00	834,98	0,00	0,00	0,00	0,00	0,00	0,00	0,00	0,00
				1808-G/458A/62310	1.601,07	1.601,07	0,00	0,00	0,00	0,00	0,00	0,00	0,00	0,00	0,00
				1808-G/458A/62320	7.625,74	7.625,74	0,00	0,00	0,00	0,00	0,00	0,00	0,00	0,00	0,00
				1808-G/458A/63320	3.505,85	3.505,85	0,00	0,00	0,00	0,00	0,00	0,00	0,00	0,00	0,00
				1808-G/458A/64024	406,56	406,56	0,00	0,00	0,00	0,00	0,00	0,00	0,00	0,00	0,00
				1808-G/458A/69100	16.718,62	16.718,62	0,00	0,00	0,00	0,00	0,00	0,00	0,00	0,00	0,00
				2403-G/458A/60300	31.933,10	31.933,10	0,00	0,00	0,00	0,00	0,00	0,00	0,00	0,00	0,00
				2403-G/458A/60301	34.342,67	34.342,67	0,00	0,00	0,00	0,00	0,00	0,00	0,00	0,00	0,00
				2403-G/458A/60302	612,48	612,48	0,00	0,00	0,00	0,00	0,00	0,00	0,00	0,00	0,00
				2403-G/458A/60500	74.553,98	74.553,98	0,00	0,00	0,00	0,00	0,00	0,00	0,00	0,00	0,00
				2403-G/458A/60702	3.177,82	3.177,82	0,00	0,00	0,00	0,00	0,00	0,00	0,00	0,00	0,00
				2403-G/458A/60800	13.643,39	13.643,39	0,00	0,00	0,00	0,00	0,00	0,00	0,00	0,00	0,00
				2403-G/458A/61200	28.235,34	28.235,34	0,00	0,00	0,00	0,00	0,00	0,00	0,00	0,00	0,00
				2403-G/458A/61300	1.691,98	1.691,98	0,00	0,00	0,00	0,00	0,00	0,00	0,00	0,00	0,00
				2403-G/458A/61301	9.318,14	9.318,14	0,00	0,00	0,00	0,00	0,00	0,00	0,00	0,00	0,00
				2403-G/458A/61702	62.777,24	62.777,24	0,00	0,00	0,00	0,00	0,00	0,00	0,00	0,00	0,00
TOTAL PROYECTO: JCCM/0000010235					655.701,67	654.866,69	834,98	0,00	0,00	0,00	0,00	0,00	0,00	0,00	0,00
JCCM/0000011500	REFORMA EN CENTROS DE EDUCACIÓN ESPECIAL EN LA PROVINCIA DE CUENCA (RAM)	2008	2020	1802-G/422D/61200	374.656,97	374.656,97	0,00	0,00	0,00	0,00	0,00	0,00	0,00	0,00	0,00
				1802-G/422D/69100	35.322,24	35.322,24	0,00	0,00	0,00	0,00	0,00	0,00	0,00	0,00	0,00
				1805-G/422D/61200	129.909,82	129.909,82	0,00	0,00	0,00	0,00	0,00	0,00	0,00	0,00	0,00
TOTAL PROYECTO: JCCM/0000011500					539.889,03	539.889,03	0,00	0,00	0,00	0,00	0,00	0,00	0,00	0,00	0,00

23.1.1.c.- EJECUCIÓN DE PROYECTOS DE INVERSIÓN

								INVERSIÓN A REALIZAR EN ANUALIDADES PENDIENTES							
								EJERCICIO 2021		EJERCICIO 2022		EJERCICIO 2023		EJERCICIO SUCESIVOS	
CÓDIGO DE PROYECTO	EXPLICACIÓN	EJERCICIO INICIAL	EJERCICIO FINAL	PARTIDA PRESUPUESTARIA	INVERSIÓN TOTAL	INVERSIÓN REALIZADA A 1 DE ENERO	INVERSIÓN REALIZADA EN EL EJERCICIO	CONTRATOS ABONO TOTAL	RESTO CONTRATOS	CONTRATOS ABONO TOTAL	RESTO CONTRATOS	CONTRATOS ABONO TOTAL	RESTO CONTRATOS	CONTRATOS ABONO TOTAL	RESTO CONTRATOS
JCCM/0000011749	PROYECTOS DE INFORMÁTICA	2007	2024	2002-G/521B/60902	55.966,20	55.966,20	0,00	0,00	0,00	0,00	0,00	0,00	0,00	0,00	0,00
				2102-G/521B/60500	2.722,50	2.722,50	0,00	0,00	0,00	0,00	0,00	0,00	0,00	0,00	0,00
				2102-G/521B/60600	1.029.319,57	1.029.319,57	0,00	0,00	0,00	0,00	0,00	0,00	0,00	0,00	0,00
				2102-G/521B/60902	3.486.993,49	3.486.993,49	0,00	0,00	0,00	0,00	0,00	0,00	0,00	0,00	0,00
				2102-G/521B/60909	43.319,16	43.319,16	0,00	0,00	0,00	0,00	0,00	0,00	0,00	0,00	0,00
				2102-G/521B/61300	1.622,61	1.622,61	0,00	0,00	0,00	0,00	0,00	0,00	0,00	0,00	0,00
				2102-G/521B/61600	6.311,36	6.311,36	0,00	0,00	0,00	0,00	0,00	0,00	0,00	0,00	0,00
				2102-G/521B/61902	850.038,42	850.038,42	0,00	0,00	0,00	0,00	0,00	0,00	0,00	0,00	0,00
				2102-G/521B/62320	1.015,19	0,00	1.015,19	0,00	0,00	0,00	0,00	0,00	0,00	0,00	0,00
				2102-G/521B/62400	93.276,46	93.276,46	0,00	0,00	0,00	0,00	0,00	0,00	0,00	0,00	0,00
				2102-G/521B/62410	7.219,10	0,00	7.219,10	0,00	0,00	0,00	0,00	0,00	0,00	0,00	0,00
				2102-G/521B/62420	11.407,83	10.811,28	596,55	0,00	0,00	0,00	0,00	0,00	0,00	0,00	0,00
				2102-G/521B/64003	1.069.926,36	578.583,31	388.330,30	0,00	33.204,82	0,00	27.923,17	0,00	27.923,17	0,00	13.961,59
				2102-G/521B/64013	11.495,00	0,00	1.839,20	0,00	2.758,80	0,00	2.758,80	0,00	2.758,80	0,00	1.379,40
				2102-G/521B/64023	41.127,22	0,00	7.132,88	0,00	9.712,67	0,00	9.712,67	0,00	9.712,67	0,00	4.856,33
				2102-G/521B/65003	25.352,83	14.487,33	10.865,50	0,00	0,00	0,00	0,00	0,00	0,00	0,00	0,00
				2102-G/711A/62400	101.671,46	101.671,46	0,00	0,00	0,00	0,00	0,00	0,00	0,00	0,00	0,00
				2102-G/711A/62420	235,19	235,19	0,00	0,00	0,00	0,00	0,00	0,00	0,00	0,00	0,00
				2102-G/711A/65023	895,40	895,40	0,00	0,00	0,00	0,00	0,00	0,00	0,00	0,00	0,00
				2104-G/718A/64003	32.622,81	17.968,50	14.654,31	0,00	0,00	0,00	0,00	0,00	0,00	0,00	0,00
				2302-G/521B/60301	19.192,48	19.192,48	0,00	0,00	0,00	0,00	0,00	0,00	0,00	0,00	0,00
				2302-G/521B/60500	266,80	266,80	0,00	0,00	0,00	0,00	0,00	0,00	0,00	0,00	0,00
				2302-G/521B/60600	563.012,87	563.012,87	0,00	0,00	0,00	0,00	0,00	0,00	0,00	0,00	0,00
				2302-G/521B/60902	1.668.368,06	1.668.368,06	0,00	0,00	0,00	0,00	0,00	0,00	0,00	0,00	0,00
				2302-G/521B/61600	836,59	836,59	0,00	0,00	0,00	0,00	0,00	0,00	0,00	0,00	0,00
TOTAL PROYECTO: JCCM/0000011749					9.124.214,96	8.545.899,04	431.653,03	0,00	45.676,29	0,00	40.394,64	0,00	40.394,64	0,00	20.197,32
JCCM/0000012014	MUSEO CASA DE DULCINEA EN EL TOBOSO (CIUDAD REAL)	2006	2020	1808-G/458A/60300	6.023,22	6.023,22	0,00	0,00	0,00	0,00	0,00	0,00	0,00	0,00	0,00
				1808-G/458A/61300	3.418,25	3.418,25	0,00	0,00	0,00	0,00	0,00	0,00	0,00	0,00	0,00
				2403-G/458A/61200	16.499,84	16.499,84	0,00	0,00	0,00	0,00	0,00	0,00	0,00	0,00	0,00
				2403-G/458A/61702	3.336,00	3.336,00	0,00	0,00	0,00	0,00	0,00	0,00	0,00	0,00	0,00
TOTAL PROYECTO: JCCM/0000012014					29.277,31	29.277,31	0,00	0,00	0,00	0,00	0,00	0,00	0,00	0,00	0,00

23.1.1.c.- EJECUCIÓN DE PROYECTOS DE INVERSIÓN

								INVERSIÓN A REALIZAR EN ANUALIDADES PENDIENTES							
								EJERCICIO 2021		EJERCICIO 2022		EJERCICIO 2023		EJERCICIO SUCESIVOS	
CÓDIGO DE PROYECTO	EXPLICACIÓN	EJERCICIO INICIAL	EJERCICIO FINAL	PARTIDA PRESUPUESTARIA	INVERSIÓN TOTAL	INVERSIÓN REALIZADA A 1 DE ENERO	INVERSIÓN REALIZADA EN EL EJERCICIO	CONTRATOS ABONO TOTAL	RESTO CONTRATOS	CONTRATOS ABONO TOTAL	RESTO CONTRATOS	CONTRATOS ABONO TOTAL	RESTO CONTRATOS	CONTRATOS ABONO TOTAL	RESTO CONTRATOS
JCCM/0000012160	IGLESIA DE SAN ROMÁN EN TOLEDO (MUSEO DE LOS CONCILIOS)	2006	2020	1808-G/458A/60300	6.467,45	6.467,45	0,00	0,00	0,00	0,00	0,00	0,00	0,00	0,00	0,00
				1808-G/458A/60500	14.679,72	14.679,72	0,00	0,00	0,00	0,00	0,00	0,00	0,00	0,00	0,00
				1808-G/458A/69100	544,50	0,00	544,50	0,00	0,00	0,00	0,00	0,00	0,00	0,00	0,00
				2403-G/458A/61702	49.959,56	49.959,56	0,00	0,00	0,00	0,00	0,00	0,00	0,00	0,00	0,00
TOTAL PROYECTO: JCCM/0000012160					71.651,23	71.106,73	544,50	0,00	0,00	0,00	0,00	0,00	0,00	0,00	0,00
JCCM/0000012501	CONSTRUCCIÓN COLEGIO PÚBLICO Nº 2 DE 6+12 UDS EN NAMBROCA	2007	2020	1802-G/422A/60200	125.655,84	125.655,84	0,00	0,00	0,00	0,00	0,00	0,00	0,00	0,00	0,00
				1802-G/422A/69000	611.259,13	465.485,01	145.774,12	0,00	0,00	0,00	0,00	0,00	0,00	0,00	0,00
				1805-G/422A/60200	3.700,00	3.700,00	0,00	0,00	0,00	0,00	0,00	0,00	0,00	0,00	0,00
TOTAL PROYECTO: JCCM/0000012501					740.614,97	594.840,85	145.774,12	0,00	0,00	0,00	0,00	0,00	0,00	0,00	0,00
JCCM/0000013953	RESTAURACIÓN MONASTERIO DE BONAVAL EN GUADALAJARA	2011	2020	1808-G/458A/61702	437.146,37	437.146,37	0,00	0,00	0,00	0,00	0,00	0,00	0,00	0,00	0,00
				1808-G/458A/69100	42.359,01	5.849,60	36.509,41	0,00	0,00	0,00	0,00	0,00	0,00	0,00	0,00
TOTAL PROYECTO: JCCM/0000013953					479.505,38	442.995,97	36.509,41	0,00	0,00	0,00	0,00	0,00	0,00	0,00	0,00
JCCM/0000013976	PISCINA CUBIERTA EN VILLACAÑAS	2008	2020	1808-G/457A/69000	1.491.520,69	0,00	1.491.520,69	0,00	0,00	0,00	0,00	0,00	0,00	0,00	0,00
				1809-G/457A/60100	71.778,00	71.778,00	0,00	0,00	0,00	0,00	0,00	0,00	0,00	0,00	0,00
				1809-G/457A/69000	5.350,75	5.350,75	0,00	0,00	0,00	0,00	0,00	0,00	0,00	0,00	0,00
TOTAL PROYECTO: JCCM/0000013976					1.568.649,44	77.128,75	1.491.520,69	0,00	0,00	0,00	0,00	0,00	0,00	0,00	0,00
JCCM/0000014011	INVERSIONES MENORES EN PROMOCIÓN CULTURAL	2008	2020	1808-G/455A/62500	9.000,00	0,00	9.000,00	0,00	0,00	0,00	0,00	0,00	0,00	0,00	0,00
				2405-G/455A/60500	5.868,10	5.868,10	0,00	0,00	0,00	0,00	0,00	0,00	0,00	0,00	0,00
TOTAL PROYECTO: JCCM/0000014011					14.868,10	5.868,10	9.000,00	0,00	0,00	0,00	0,00	0,00	0,00	0,00	0,00
JCCM/0000014117	MEJORA Y ACONDICIONAMIENTO DE LA ESTACION DE AUTOBUSES DE TOLEDO	2008	2020	1703-G/513C/63000	1.560,90	1.560,90	0,00	0,00	0,00	0,00	0,00	0,00	0,00	0,00	0,00
				1704-G/513C/61200	3.515.823,57	3.515.823,57	0,00	0,00	0,00	0,00	0,00	0,00	0,00	0,00	0,00
TOTAL PROYECTO: JCCM/0000014117					3.517.384,47	3.517.384,47	0,00	0,00	0,00	0,00	0,00	0,00	0,00	0,00	0,00
JCCM/0000014580	RED BIBLIOTECAS PÚBLICAS	2009	2020	1808-G/452A/60100	34.152,90	34.152,90	0,00	0,00	0,00	0,00	0,00	0,00	0,00	0,00	0,00
				1808-G/452A/60500	6.485,06	6.485,06	0,00	0,00	0,00	0,00	0,00	0,00	0,00	0,00	0,00
				1808-G/452A/60701	77.371,62	77.371,62	0,00	0,00	0,00	0,00	0,00	0,00	0,00	0,00	0,00
				1808-G/452A/60800	29.688,44	29.688,44	0,00	0,00	0,00	0,00	0,00	0,00	0,00	0,00	0,00
				1808-G/452A/62520	14.777,84	14.777,84	0,00	0,00	0,00	0,00	0,00	0,00	0,00	0,00	0,00

23.1.1.c.- EJECUCIÓN DE PROYECTOS DE INVERSIÓN

								INVERSIÓN A REALIZAR EN ANUALIDADES PENDIENTES							
								EJERCICIO 2021		EJERCICIO 2022		EJERCICIO 2023		EJERCICIO SUCESIVOS	
CÓDIGO DE PROYECTO	EXPLICACIÓN	EJERCICIO INICIAL	EJERCICIO FINAL	PARTIDA PRESUPUESTARIA	INVERSIÓN TOTAL	INVERSIÓN REALIZADA A 1 DE ENERO	INVERSIÓN REALIZADA EN EL EJERCICIO	CONTRATOS ABONO TOTAL	RESTO CONTRATOS	CONTRATOS ABONO TOTAL	RESTO CONTRATOS	CONTRATOS ABONO TOTAL	RESTO CONTRATOS	CONTRATOS ABONO TOTAL	RESTO CONTRATOS
				2403-G/452A/60100	72.427,44	72.427,44	0,00	0,00	0,00	0,00	0,00	0,00	0,00	0,00	0,00
				2403-G/452A/60800	48.879,91	48.879,91	0,00	0,00	0,00	0,00	0,00	0,00	0,00	0,00	0,00
				2403-G/452A/60903	1.503,36	1.503,36	0,00	0,00	0,00	0,00	0,00	0,00	0,00	0,00	0,00
TOTAL PROYECTO: JCCM/0000014580					285.286,57	285.286,57	0,00	0,00	0,00	0,00	0,00	0,00	0,00	0,00	0,00
JCCM/0000015643	FONDOS BIBLIOGRÁFICOS	2009	2020	1808-G/126B/60800	18.605,05	18.605,05	0,00	0,00	0,00	0,00	0,00	0,00	0,00	0,00	0,00
				1808-G/452A/60800	12.438,40	12.438,40	0,00	0,00	0,00	0,00	0,00	0,00	0,00	0,00	0,00
				1808-G/458A/60800	10.400,00	10.400,00	0,00	0,00	0,00	0,00	0,00	0,00	0,00	0,00	0,00
				1810-G/126B/60800	3.120,00	3.120,00	0,00	0,00	0,00	0,00	0,00	0,00	0,00	0,00	0,00
				2405-G/455A/60800	765,00	765,00	0,00	0,00	0,00	0,00	0,00	0,00	0,00	0,00	0,00
TOTAL PROYECTO: JCCM/0000015643					45.328,45	45.328,45	0,00	0,00	0,00	0,00	0,00	0,00	0,00	0,00	0,00
JCCM/0000015902	PINED 2015-2019: AULARIO Y MEJORAS EN EL CEIP PRINCESA SOFIA	2009	2020	1802-G/422A/60200	3.215,52	3.215,52	0,00	0,00	0,00	0,00	0,00	0,00	0,00	0,00	0,00
				1802-G/422A/61200	429.209,89	429.209,89	0,00	0,00	0,00	0,00	0,00	0,00	0,00	0,00	0,00
				1802-G/422A/69100	94.177,16	94.177,16	0,00	0,00	0,00	0,00	0,00	0,00	0,00	0,00	0,00
TOTAL PROYECTO: JCCM/0000015902					526.602,57	526.602,57	0,00	0,00	0,00	0,00	0,00	0,00	0,00	0,00	0,00
JCCM/0000015996	INVERSIONES CENTROS EDUCACIÓN AMBIENTAL	2009	2021	2009-G/442E/60300	1.665,76	1.665,76	0,00	0,00	0,00	0,00	0,00	0,00	0,00	0,00	0,00
				2009-G/442E/60301	9.553,03	9.553,03	0,00	0,00	0,00	0,00	0,00	0,00	0,00	0,00	0,00
				2009-G/442E/61200	230.056,70	230.056,70	0,00	0,00	0,00	0,00	0,00	0,00	0,00	0,00	0,00
				2112-G/442E/60100	515,30	515,30	0,00	0,00	0,00	0,00	0,00	0,00	0,00	0,00	0,00
				2112-G/442E/60200	11.095,70	11.095,70	0,00	0,00	0,00	0,00	0,00	0,00	0,00	0,00	0,00
				2112-G/442E/60300	589,01	589,01	0,00	0,00	0,00	0,00	0,00	0,00	0,00	0,00	0,00
				2112-G/442E/60301	1.112,27	1.112,27	0,00	0,00	0,00	0,00	0,00	0,00	0,00	0,00	0,00
				2112-G/442E/60500	1.285,99	1.285,99	0,00	0,00	0,00	0,00	0,00	0,00	0,00	0,00	0,00
				2112-G/442E/61200	319.447,42	319.447,42	0,00	0,00	0,00	0,00	0,00	0,00	0,00	0,00	0,00
				2112-G/442E/61300	1.616,98	1.616,98	0,00	0,00	0,00	0,00	0,00	0,00	0,00	0,00	0,00
				2112-G/442E/63000	14.126,75	14.126,75	0,00	0,00	0,00	0,00	0,00	0,00	0,00	0,00	0,00
				2112-G/442E/63320	6.965,58	6.965,58	0,00	0,00	0,00	0,00	0,00	0,00	0,00	0,00	0,00
				2303-G/442E/62000	51.977,28	0,00	40.029,99	0,00	11.947,29	0,00	0,00	0,00	0,00	0,00	0,00
TOTAL PROYECTO: JCCM/0000015996					650.007,77	598.030,49	40.029,99	0,00	11.947,29	0,00	0,00	0,00	0,00	0,00	0,00
JCCM/0000016156	MUSEO DE LA MERCED EN CIUDAD REAL	2009	2020	1808-G/458A/60200	5.783,80	5.783,80	0,00	0,00	0,00	0,00	0,00	0,00	0,00	0,00	0,00
				1808-G/458A/60301	9.635,50	9.635,50	0,00	0,00	0,00	0,00	0,00	0,00	0,00	0,00	0,00
				1808-G/458A/60500	248,66	248,66	0,00	0,00	0,00	0,00	0,00	0,00	0,00	0,00	0,00

23.1.1.c.- EJECUCIÓN DE PROYECTOS DE INVERSIÓN

								INVERSIÓN A REALIZAR EN ANUALIDADES PENDIENTES							
								EJERCICIO 2021		EJERCICIO 2022		EJERCICIO 2023		EJERCICIO SUCESIVOS	
CÓDIGO DE PROYECTO	EXPLICACIÓN	EJERCICIO INICIAL	EJERCICIO FINAL	PARTIDA PRESUPUESTARIA	INVERSIÓN TOTAL	INVERSIÓN REALIZADA A 1 DE ENERO	INVERSIÓN REALIZADA EN EL EJERCICIO	CONTRATOS ABONO TOTAL	RESTO CONTRATOS	CONTRATOS ABONO TOTAL	RESTO CONTRATOS	CONTRATOS ABONO TOTAL	RESTO CONTRATOS	CONTRATOS ABONO TOTAL	RESTO CONTRATOS
				1808-G/458A/60702	6.008,53	6.008,53	0,00	0,00	0,00	0,00	0,00	0,00	0,00	0,00	0,00
				1808-G/458A/61200	58.719,94	58.719,94	0,00	0,00	0,00	0,00	0,00	0,00	0,00	0,00	0,00
				1808-G/458A/61300	18.702,76	18.702,76	0,00	0,00	0,00	0,00	0,00	0,00	0,00	0,00	0,00
				1808-G/458A/61702	12.947,00	12.947,00	0,00	0,00	0,00	0,00	0,00	0,00	0,00	0,00	0,00
				2403-G/458A/60500	2.819,19	2.819,19	0,00	0,00	0,00	0,00	0,00	0,00	0,00	0,00	0,00
				2403-G/458A/61301	40.289,26	40.289,26	0,00	0,00	0,00	0,00	0,00	0,00	0,00	0,00	0,00
TOTAL PROYECTO: JCCM/0000016156					155.154,64	155.154,64	0,00	0,00	0,00	0,00	0,00	0,00	0,00	0,00	0,00
JCCM/0000016489	OBRAS DIRECCIÓN GENERAL DE PROTECCIÓN CIUDADANA	2010	2020	1110-G/221A/60200	8.367,43	8.367,43	0,00	0,00	0,00	0,00	0,00	0,00	0,00	0,00	0,00
				1110-G/221A/61200	380.482,61	380.482,61	0,00	0,00	0,00	0,00	0,00	0,00	0,00	0,00	0,00
				1509-G/221A/61200	355.922,95	355.922,95	0,00	0,00	0,00	0,00	0,00	0,00	0,00	0,00	0,00
				1509-G/221A/63000	13.543,69	13.543,69	0,00	0,00	0,00	0,00	0,00	0,00	0,00	0,00	0,00
				1509-G/221A/63020	2.833,82	0,00	2.833,82	0,00	0,00	0,00	0,00	0,00	0,00	0,00	0,00
				2206-G/221A/60200	294.639,90	294.639,90	0,00	0,00	0,00	0,00	0,00	0,00	0,00	0,00	0,00
TOTAL PROYECTO: JCCM/0000016489					1.055.790,40	1.052.956,58	2.833,82	0,00	0,00	0,00	0,00	0,00	0,00	0,00	0,00
JCCM/0000017313	REFORMAS ESCUELAS INFANTILES EN TOLEDO	2010	2020	1802-G/422A/61200	12.537,26	12.537,26	0,00	0,00	0,00	0,00	0,00	0,00	0,00	0,00	0,00
				1802-G/422A/63020	2.192,14	1.264,49	927,65	0,00	0,00	0,00	0,00	0,00	0,00	0,00	0,00
				1805-G/422A/61200	4.859,10	4.859,10	0,00	0,00	0,00	0,00	0,00	0,00	0,00	0,00	0,00
TOTAL PROYECTO: JCCM/0000017313					19.588,50	18.660,85	927,65	0,00	0,00	0,00	0,00	0,00	0,00	0,00	0,00
JCCM/0000017372	EQUIPAMIENTO PARA LAS ESCUELAS INFANTILES DE LA PROVINCIA DE ALBACETE	2011	2020	1802-G/422A/60300	698,56	698,56	0,00	0,00	0,00	0,00	0,00	0,00	0,00	0,00	0,00
				1802-G/422A/63300	5.650,70	0,00	5.650,70	0,00	0,00	0,00	0,00	0,00	0,00	0,00	0,00
				1805-G/422A/60500	907,50	907,50	0,00	0,00	0,00	0,00	0,00	0,00	0,00	0,00	0,00
TOTAL PROYECTO: JCCM/0000017372					7.256,76	1.606,06	5.650,70	0,00	0,00	0,00	0,00	0,00	0,00	0,00	0,00
JCCM/0000017373	EQUIPAMIENTO PARA LAS ESCUELAS INFANTILES DE LA PROVINCIA DE CIUDAD REAL	2010	2020	1802-G/422A/60300	10.907,23	10.907,23	0,00	0,00	0,00	0,00	0,00	0,00	0,00	0,00	0,00
				1802-G/422A/60500	56.095,95	56.095,95	0,00	0,00	0,00	0,00	0,00	0,00	0,00	0,00	0,00
				1802-G/422A/60600	605,00	605,00	0,00	0,00	0,00	0,00	0,00	0,00	0,00	0,00	0,00
				1802-G/422A/61200	3.015,80	3.015,80	0,00	0,00	0,00	0,00	0,00	0,00	0,00	0,00	0,00
				1802-G/422A/61300	3.567,08	3.567,08	0,00	0,00	0,00	0,00	0,00	0,00	0,00	0,00	0,00
				1802-G/422A/62310	2.306,97	0,00	2.306,97	0,00	0,00	0,00	0,00	0,00	0,00	0,00	0,00

23.1.1.c.- EJECUCIÓN DE PROYECTOS DE INVERSIÓN

								INVERSIÓN A REALIZAR EN ANUALIDADES PENDIENTES							
								EJERCICIO 2021		EJERCICIO 2022		EJERCICIO 2023		EJERCICIO SUCESIVOS	
CÓDIGO DE PROYECTO	EXPLICACIÓN	EJERCICIO INICIAL	EJERCICIO FINAL	PARTIDA PRESUPUESTARIA	INVERSIÓN TOTAL	INVERSIÓN REALIZADA A 1 DE ENERO	INVERSIÓN REALIZADA EN EL EJERCICIO	CONTRATOS ABONO TOTAL	RESTO CONTRATOS	CONTRATOS ABONO TOTAL	RESTO CONTRATOS	CONTRATOS ABONO TOTAL	RESTO CONTRATOS	CONTRATOS ABONO TOTAL	RESTO CONTRATOS
				1802-G/422A/63101	9.365,40	0,00	9.365,40	0,00	0,00	0,00	0,00	0,00	0,00	0,00	0,00
				1805-G/422A/60300	13.465,24	13.465,24	0,00	0,00	0,00	0,00	0,00	0,00	0,00	0,00	0,00
				1805-G/422A/60500	7.536,71	7.536,71	0,00	0,00	0,00	0,00	0,00	0,00	0,00	0,00	0,00
				1805-G/422A/61300	1.518,55	1.518,55	0,00	0,00	0,00	0,00	0,00	0,00	0,00	0,00	0,00
				1805-G/422A/61500	3.173,83	3.173,83	0,00	0,00	0,00	0,00	0,00	0,00	0,00	0,00	0,00
TOTAL PROYECTO: JCCM/0000017373					111.557,76	99.885,39	11.672,37	0,00	0,00	0,00	0,00	0,00	0,00	0,00	0,00
JCCM/0000017376	EQUIPAMIENTO PARA LAS ESCUELAS INFANTILES DE LA PROVINCIA DE TOLEDO	2010	2020	1802-G/422A/60300	10.310,55	10.310,55	0,00	0,00	0,00	0,00	0,00	0,00	0,00	0,00	0,00
				1802-G/422A/60500	24.398,64	24.398,64	0,00	0,00	0,00	0,00	0,00	0,00	0,00	0,00	0,00
				1802-G/422A/61200	158,74	158,74	0,00	0,00	0,00	0,00	0,00	0,00	0,00	0,00	0,00
				1802-G/422A/61300	16.957,35	16.957,35	0,00	0,00	0,00	0,00	0,00	0,00	0,00	0,00	0,00
				1802-G/422A/61500	19.535,35	19.535,35	0,00	0,00	0,00	0,00	0,00	0,00	0,00	0,00	0,00
				1802-G/422A/62110	1.199,99	0,00	1.199,99	0,00	0,00	0,00	0,00	0,00	0,00	0,00	0,00
				1802-G/422A/62320	1.048,63	0,00	1.048,63	0,00	0,00	0,00	0,00	0,00	0,00	0,00	0,00
				1802-G/422A/63020	105,39	0,00	105,39	0,00	0,00	0,00	0,00	0,00	0,00	0,00	0,00
				1802-G/422A/63300	1.824,99	1.824,99	0,00	0,00	0,00	0,00	0,00	0,00	0,00	0,00	0,00
				1802-G/422A/63320	6.365,66	2.534,73	3.830,93	0,00	0,00	0,00	0,00	0,00	0,00	0,00	0,00
				1805-G/422A/60300	2.159,36	2.159,36	0,00	0,00	0,00	0,00	0,00	0,00	0,00	0,00	0,00
				1805-G/422A/60500	26.860,83	26.860,83	0,00	0,00	0,00	0,00	0,00	0,00	0,00	0,00	0,00
				1805-G/422A/61500	7.409,02	7.409,02	0,00	0,00	0,00	0,00	0,00	0,00	0,00	0,00	0,00
TOTAL PROYECTO: JCCM/0000017376					118.334,50	112.149,56	6.184,94	0,00	0,00	0,00	0,00	0,00	0,00	0,00	0,00
JCCM/0000017777	CONSERVACIÓN MEDIOS PROPIOS CIUDAD REAL	2011	2020	1703-G/513B/60300	1.851,30	1.851,30	0,00	0,00	0,00	0,00	0,00	0,00	0,00	0,00	0,00
				1703-G/513B/61010	320.601,72	85.673,28	234.928,44	0,00	0,00	0,00	0,00	0,00	0,00	0,00	0,00
				1703-G/513B/61200	21.363,42	21.363,42	0,00	0,00	0,00	0,00	0,00	0,00	0,00	0,00	0,00
				1703-G/513B/61300	1.161,60	1.161,60	0,00	0,00	0,00	0,00	0,00	0,00	0,00	0,00	0,00
				1703-G/513B/61701	3.524.627,78	3.524.627,78	0,00	0,00	0,00	0,00	0,00	0,00	0,00	0,00	0,00
				1703-G/513B/63000	13.915,00	0,00	13.915,00	0,00	0,00	0,00	0,00	0,00	0,00	0,00	0,00
				1703-G/513B/63020	73.815,84	54.938,09	18.877,75	0,00	0,00	0,00	0,00	0,00	0,00	0,00	0,00
TOTAL PROYECTO: JCCM/0000017777					3.957.336,66	3.689.615,47	267.721,19	0,00	0,00	0,00	0,00	0,00	0,00	0,00	0,00
JCCM/0000017778	CONSERVACIÓN MEDIOS PROPIOS CUENCA	2011	2020	1703-G/513B/61010	273.738,68	6.808,47	266.930,21	0,00	0,00	0,00	0,00	0,00	0,00	0,00	0,00
				1703-G/513B/61701	5.114.041,69	5.114.041,69	0,00	0,00	0,00	0,00	0,00	0,00	0,00	0,00	0,00
				1703-G/513B/62111	2.982,83	2.982,83	0,00	0,00	0,00	0,00	0,00	0,00	0,00	0,00	0,00

23.1.1.c.- EJECUCIÓN DE PROYECTOS DE INVERSIÓN

								INVERSIÓN A REALIZAR EN ANUALIDADES PENDIENTES							
								EJERCICIO 2021		EJERCICIO 2022		EJERCICIO 2023		EJERCICIO SUCESIVOS	
CÓDIGO DE PROYECTO	EXPLICACIÓN	EJERCICIO INICIAL	EJERCICIO FINAL	PARTIDA PRESUPUESTARIA	INVERSIÓN TOTAL	INVERSIÓN REALIZADA A 1 DE ENERO	INVERSIÓN REALIZADA EN EL EJERCICIO	CONTRATOS ABONO TOTAL	RESTO CONTRATOS	CONTRATOS ABONO TOTAL	RESTO CONTRATOS	CONTRATOS ABONO TOTAL	RESTO CONTRATOS	CONTRATOS ABONO TOTAL	RESTO CONTRATOS
				1703-G/513B/62112	6.409,75	2.049,75	4.360,00	0,00	0,00	0,00	0,00	0,00	0,00	0,00	0,00
				1703-G/513B/62120	727,19	727,19	0,00	0,00	0,00	0,00	0,00	0,00	0,00	0,00	0,00
				1703-G/513B/62520	74.645,73	74.645,73	0,00	0,00	0,00	0,00	0,00	0,00	0,00	0,00	0,00
				1703-G/513B/63000	40.221,33	38.424,48	1.796,85	0,00	0,00	0,00	0,00	0,00	0,00	0,00	0,00
TOTAL PROYECTO: JCCM/0000017778					5.512.767,20	5.239.680,14	273.087,06	0,00	0,00	0,00	0,00	0,00	0,00	0,00	0,00
JCCM/0000017779	CONSERVACIÓN MEDIOS PROPIOS GUADALAJARA	2011	2020	1703-G/513B/60200	2.601,50	2.601,50	0,00	0,00	0,00	0,00	0,00	0,00	0,00	0,00	0,00
				1703-G/513B/60300	17.432,40	17.432,40	0,00	0,00	0,00	0,00	0,00	0,00	0,00	0,00	0,00
				1703-G/513B/60600	460,44	460,44	0,00	0,00	0,00	0,00	0,00	0,00	0,00	0,00	0,00
				1703-G/513B/61010	357.313,00	116.897,79	240.415,21	0,00	0,00	0,00	0,00	0,00	0,00	0,00	0,00
				1703-G/513B/61200	260.786,88	260.786,88	0,00	0,00	0,00	0,00	0,00	0,00	0,00	0,00	0,00
				1703-G/513B/61300	110.717,01	110.717,01	0,00	0,00	0,00	0,00	0,00	0,00	0,00	0,00	0,00
				1703-G/513B/61302	21.054,00	21.054,00	0,00	0,00	0,00	0,00	0,00	0,00	0,00	0,00	0,00
				1703-G/513B/61500	8.303,11	8.303,11	0,00	0,00	0,00	0,00	0,00	0,00	0,00	0,00	0,00
				1703-G/513B/61701	3.632.516,48	3.632.516,48	0,00	0,00	0,00	0,00	0,00	0,00	0,00	0,00	0,00
				1703-G/513B/62110	8.528,08	8.528,08	0,00	0,00	0,00	0,00	0,00	0,00	0,00	0,00	0,00
				1703-G/513B/63020	96.426,91	55.623,45	40.803,46	0,00	0,00	0,00	0,00	0,00	0,00	0,00	0,00
				1703-G/513B/63102	2.964,50	2.964,50	0,00	0,00	0,00	0,00	0,00	0,00	0,00	0,00	0,00
				1703-G/513B/63320	3.189,96	0,00	3.189,96	0,00	0,00	0,00	0,00	0,00	0,00	0,00	0,00
TOTAL PROYECTO: JCCM/0000017779					4.522.294,27	4.237.885,64	284.408,63	0,00	0,00	0,00	0,00	0,00	0,00	0,00	0,00
JCCM/0000017780	CONSERVACIÓN MEDIOS PROPIOS TOLEDO	2011	2020	1703-G/513B/60300	32.055,53	32.055,53	0,00	0,00	0,00	0,00	0,00	0,00	0,00	0,00	0,00
				1703-G/513B/60302	2.635,38	2.635,38	0,00	0,00	0,00	0,00	0,00	0,00	0,00	0,00	0,00
				1703-G/513B/60500	1.795,78	1.795,78	0,00	0,00	0,00	0,00	0,00	0,00	0,00	0,00	0,00
				1703-G/513B/61010	269.561,09	140.499,67	129.061,42	0,00	0,00	0,00	0,00	0,00	0,00	0,00	0,00
				1703-G/513B/61200	220.332,43	220.332,43	0,00	0,00	0,00	0,00	0,00	0,00	0,00	0,00	0,00
				1703-G/513B/61300	6.912,07	6.912,07	0,00	0,00	0,00	0,00	0,00	0,00	0,00	0,00	0,00
				1703-G/513B/61500	828,75	828,75	0,00	0,00	0,00	0,00	0,00	0,00	0,00	0,00	0,00
				1703-G/513B/61701	4.794.508,53	4.794.508,53	0,00	0,00	0,00	0,00	0,00	0,00	0,00	0,00	0,00
				1703-G/513B/62110	2.761,22	2.761,22	0,00	0,00	0,00	0,00	0,00	0,00	0,00	0,00	0,00
				1703-G/513B/62120	2.257,99	1.761,89	496,10	0,00	0,00	0,00	0,00	0,00	0,00	0,00	0,00
				1703-G/513B/62122	193,60	193,60	0,00	0,00	0,00	0,00	0,00	0,00	0,00	0,00	0,00
				1703-G/513B/62320	13.468,25	13.231,32	236,93	0,00	0,00	0,00	0,00	0,00	0,00	0,00	0,00
TOTAL PROYECTO: JCCM/0000017780					5.347.310,62	5.217.516,17	129.794,45	0,00	0,00	0,00	0,00	0,00	0,00	0,00	0,00

23.1.1.c.- EJECUCIÓN DE PROYECTOS DE INVERSIÓN

								INVERSIÓN A REALIZAR EN ANUALIDADES PENDIENTES							
								EJERCICIO 2021		EJERCICIO 2022		EJERCICIO 2023		EJERCICIO SUCESIVOS	
CÓDIGO DE PROYECTO	EXPLICACIÓN	EJERCICIO INICIAL	EJERCICIO FINAL	PARTIDA PRESUPUESTARIA	INVERSIÓN TOTAL	INVERSIÓN REALIZADA A 1 DE ENERO	INVERSIÓN REALIZADA EN EL EJERCICIO	CONTRATOS ABONO TOTAL	RESTO CONTRATOS	CONTRATOS ABONO TOTAL	RESTO CONTRATOS	CONTRATOS ABONO TOTAL	RESTO CONTRATOS	CONTRATOS ABONO TOTAL	RESTO CONTRATOS
JCCM/0000017800	CONSERVACIÓN MEDIOS PROPIOS ALBACETE	2011	2020	1703-G/513B/60300	19.335,72	19.335,72	0,00	0,00	0,00	0,00	0,00	0,00	0,00	0,00	0,00
				1703-G/513B/61010	416.248,97	126.353,87	289.895,10	0,00	0,00	0,00	0,00	0,00	0,00	0,00	0,00
				1703-G/513B/61701	3.324.207,79	3.324.207,79	0,00	0,00	0,00	0,00	0,00	0,00	0,00	0,00	0,00
TOTAL PROYECTO: JCCM/0000017800					3.759.792,48	3.469.897,38	289.895,10	0,00	0,00	0,00	0,00	0,00	0,00	0,00	0,00
JCCM/0000017874	RECUPERACIÓN Y CONSERVACIÓN DE ESPECIES PROTEGIDAS	2014	2020	2110-G/442B/60300	13.915,00	13.915,00	0,00	0,00	0,00	0,00	0,00	0,00	0,00	0,00	0,00
				2110-G/442B/60301	320,35	320,35	0,00	0,00	0,00	0,00	0,00	0,00	0,00	0,00	0,00
				2110-G/442B/61301	994,53	994,53	0,00	0,00	0,00	0,00	0,00	0,00	0,00	0,00	0,00
				2110-G/442C/60009	1.131.878,96	1.131.878,96	0,00	0,00	0,00	0,00	0,00	0,00	0,00	0,00	0,00
				2110-G/442C/60200	36.722,22	36.722,22	0,00	0,00	0,00	0,00	0,00	0,00	0,00	0,00	0,00
				2110-G/442C/60300	2.561,47	2.561,47	0,00	0,00	0,00	0,00	0,00	0,00	0,00	0,00	0,00
				2110-G/442C/61200	7.777,88	7.777,88	0,00	0,00	0,00	0,00	0,00	0,00	0,00	0,00	0,00
				2110-G/442C/62100	5.117,70	5.117,70	0,00	0,00	0,00	0,00	0,00	0,00	0,00	0,00	0,00
				2110-G/442C/62500	50.206,06	50.206,06	0,00	0,00	0,00	0,00	0,00	0,00	0,00	0,00	0,00
				2110-G/442C/62520	4.386,98	4.386,98	0,00	0,00	0,00	0,00	0,00	0,00	0,00	0,00	0,00
				2304-G/442C/62320	1.823,52	0,00	1.823,52	0,00	0,00	0,00	0,00	0,00	0,00	0,00	0,00
				2304-G/442C/62510	12.448,48	0,00	12.448,48	0,00	0,00	0,00	0,00	0,00	0,00	0,00	0,00
				2304-G/442C/62520	32.644,40	0,00	32.644,40	0,00	0,00	0,00	0,00	0,00	0,00	0,00	0,00
				2304-G/442C/63111	1.276,55	0,00	1.276,55	0,00	0,00	0,00	0,00	0,00	0,00	0,00	0,00
TOTAL PROYECTO: JCCM/0000017874					1.302.074,10	1.253.881,15	48.192,95	0,00	0,00	0,00	0,00	0,00	0,00	0,00	0,00
JCCM/0000017877	CONVENIO CON LA CAIXA EN MATERIA DE ÁREAS PROTEGIDAS	2011	2020	2110-G/442C/60700	49.825,00	49.825,00	0,00	0,00	0,00	0,00	0,00	0,00	0,00	0,00	0,00
				2110-G/442C/61011	22.642,73	22.642,73	0,00	0,00	0,00	0,00	0,00	0,00	0,00	0,00	0,00
				2110-G/442C/61700	2.130.502,73	2.130.502,73	0,00	0,00	0,00	0,00	0,00	0,00	0,00	0,00	0,00
				2110-G/442C/69000	39.603,82	39.603,82	0,00	0,00	0,00	0,00	0,00	0,00	0,00	0,00	0,00
				2304-G/442C/69000	25.000,00	0,00	25.000,00	0,00	0,00	0,00	0,00	0,00	0,00	0,00	0,00
TOTAL PROYECTO: JCCM/0000017877					2.267.574,28	2.242.574,28	25.000,00	0,00	0,00	0,00	0,00	0,00	0,00	0,00	0,00
JCCM/0000017927	INVERSIONES DE REPOSICIÓN EN LA DIRECCIÓN GENERAL DE PROTECCIÓN CIUDADANA	2011	2020	1104-G/121A/60300	17.940,74	17.940,74	0,00	0,00	0,00	0,00	0,00	0,00	0,00	0,00	0,00
				1110-G/221A/60200	102.282,38	102.282,38	0,00	0,00	0,00	0,00	0,00	0,00	0,00	0,00	0,00
				1110-G/221A/60300	5.852,50	5.852,50	0,00	0,00	0,00	0,00	0,00	0,00	0,00	0,00	0,00
				1110-G/221A/60500	28.514,01	28.514,01	0,00	0,00	0,00	0,00	0,00	0,00	0,00	0,00	0,00

23.1.1.c.- EJECUCIÓN DE PROYECTOS DE INVERSIÓN

								INVERSIÓN A REALIZAR EN ANUALIDADES PENDIENTES							
								EJERCICIO 2021		EJERCICIO 2022		EJERCICIO 2023		EJERCICIO SUCESIVOS	
CÓDIGO DE PROYECTO	EXPLICACIÓN	EJERCICIO INICIAL	EJERCICIO FINAL	PARTIDA PRESUPUESTARIA	INVERSIÓN TOTAL	INVERSIÓN REALIZADA A 1 DE ENERO	INVERSIÓN REALIZADA EN EL EJERCICIO	CONTRATOS ABONO TOTAL	RESTO CONTRATOS	CONTRATOS ABONO TOTAL	RESTO CONTRATOS	CONTRATOS ABONO TOTAL	RESTO CONTRATOS	CONTRATOS ABONO TOTAL	RESTO CONTRATOS
				1110-G/221A/60600	55.690,54	55.690,54	0,00	0,00	0,00	0,00	0,00	0,00	0,00	0,00	0,00
				1110-G/221A/60800	31.752,82	31.752,82	0,00	0,00	0,00	0,00	0,00	0,00	0,00	0,00	0,00
				1110-G/221A/61200	62.136,84	62.136,84	0,00	0,00	0,00	0,00	0,00	0,00	0,00	0,00	0,00
				1110-G/221A/61300	5.174,70	5.174,70	0,00	0,00	0,00	0,00	0,00	0,00	0,00	0,00	0,00
				1110-G/221A/61301	2.437,02	2.437,02	0,00	0,00	0,00	0,00	0,00	0,00	0,00	0,00	0,00
				1110-G/221A/61400	35.973,30	35.973,30	0,00	0,00	0,00	0,00	0,00	0,00	0,00	0,00	0,00
				1110-G/221A/61500	28.899,30	28.899,30	0,00	0,00	0,00	0,00	0,00	0,00	0,00	0,00	0,00
				1110-G/221A/61600	24.782,44	24.782,44	0,00	0,00	0,00	0,00	0,00	0,00	0,00	0,00	0,00
				1509-G/221A/60300	3.492,25	3.492,25	0,00	0,00	0,00	0,00	0,00	0,00	0,00	0,00	0,00
				1509-G/221A/60500	30.720,27	30.720,27	0,00	0,00	0,00	0,00	0,00	0,00	0,00	0,00	0,00
				1509-G/221A/60600	11.875,43	11.875,43	0,00	0,00	0,00	0,00	0,00	0,00	0,00	0,00	0,00
				1509-G/221A/61300	33.178,80	33.178,80	0,00	0,00	0,00	0,00	0,00	0,00	0,00	0,00	0,00
				1509-G/221A/61301	17.998,10	17.998,10	0,00	0,00	0,00	0,00	0,00	0,00	0,00	0,00	0,00
				1509-G/221A/61400	29.406,63	29.406,63	0,00	0,00	0,00	0,00	0,00	0,00	0,00	0,00	0,00
				1509-G/221A/61500	35.670,59	35.670,59	0,00	0,00	0,00	0,00	0,00	0,00	0,00	0,00	0,00
				1509-G/221A/61600	15.229,16	15.229,16	0,00	0,00	0,00	0,00	0,00	0,00	0,00	0,00	0,00
				1509-G/221A/61800	21.402,75	21.402,75	0,00	0,00	0,00	0,00	0,00	0,00	0,00	0,00	0,00
				1509-G/221A/62000	855,28	0,00	855,28	0,00	0,00	0,00	0,00	0,00	0,00	0,00	0,00
				1509-G/221A/62120	264,69	0,00	264,69	0,00	0,00	0,00	0,00	0,00	0,00	0,00	0,00
				1509-G/221A/62122	594,11	594,11	0,00	0,00	0,00	0,00	0,00	0,00	0,00	0,00	0,00
				1509-G/221A/62310	1.048,25	0,00	1.048,25	0,00	0,00	0,00	0,00	0,00	0,00	0,00	0,00
				1509-G/221A/62320	8.919,17	256,74	8.662,43	0,00	0,00	0,00	0,00	0,00	0,00	0,00	0,00
				1509-G/221A/62500	4.092,22	0,00	4.092,22	0,00	0,00	0,00	0,00	0,00	0,00	0,00	0,00
				1509-G/221A/63101	14.027,16	0,00	14.027,16	0,00	0,00	0,00	0,00	0,00	0,00	0,00	0,00
				1509-G/221A/63110	2.704,48	668,53	2.035,95	0,00	0,00	0,00	0,00	0,00	0,00	0,00	0,00
				1509-G/221A/63120	1.347,33	755,64	591,69	0,00	0,00	0,00	0,00	0,00	0,00	0,00	0,00
				1509-G/221A/63200	4.213,35	0,00	4.213,35	0,00	0,00	0,00	0,00	0,00	0,00	0,00	0,00
				1509-G/221A/63310	5.241,23	0,00	5.241,23	0,00	0,00	0,00	0,00	0,00	0,00	0,00	0,00
				1509-G/221A/63320	31.640,28	26.970,26	4.670,02	0,00	0,00	0,00	0,00	0,00	0,00	0,00	0,00
				1509-G/221A/63510	10.097,96	2.596,93	7.501,03	0,00	0,00	0,00	0,00	0,00	0,00	0,00	0,00
				1509-G/221A/63520	8.488,96	376,31	8.112,65	0,00	0,00	0,00	0,00	0,00	0,00	0,00	0,00
				TOTAL PROYECTO: JCCM/0000017927	693.945,04	632.629,09	61.315,95	0,00	0,00	0,00	0,00	0,00	0,00	0,00	0,00

23.1.1.c.- EJECUCIÓN DE PROYECTOS DE INVERSIÓN

								INVERSIÓN A REALIZAR EN ANUALIDADES PENDIENTES							
								EJERCICIO 2021		EJERCICIO 2022		EJERCICIO 2023		EJERCICIO SUCESIVOS	
CÓDIGO DE PROYECTO	EXPLICACIÓN	EJERCICIO INICIAL	EJERCICIO FINAL	PARTIDA PRESUPUESTARIA	INVERSIÓN TOTAL	INVERSIÓN REALIZADA A 1 DE ENERO	INVERSIÓN REALIZADA EN EL EJERCICIO	CONTRATOS ABONO TOTAL	RESTO CONTRATOS	CONTRATOS ABONO TOTAL	RESTO CONTRATOS	CONTRATOS ABONO TOTAL	RESTO CONTRATOS	CONTRATOS ABONO TOTAL	RESTO CONTRATOS
JCCM/0000017953	ADECUACIÓN DEL CORDEL DE LAS MERINAS EN TALAVERA DE LA REINA. TOLEDO.	2011	2020	2108-G/442B/61700	403.579,59	403.579,59	0,00	0,00	0,00	0,00	0,00	0,00	0,00	0,00	0,00
TOTAL PROYECTO: JCCM/0000017953					403.579,59	403.579,59	0,00	0,00	0,00	0,00	0,00	0,00	0,00	0,00	0,00
JCCM/0000018846	INVERSIONES EN ESPACIOS NATURALES	2014	2021	2110-G/442C/60300	769,71	769,71	0,00	0,00	0,00	0,00	0,00	0,00	0,00	0,00	0,00
				2110-G/442C/60500	2.462,33	2.462,33	0,00	0,00	0,00	0,00	0,00	0,00	0,00	0,00	0,00
				2110-G/442C/60700	58.094,62	58.094,62	0,00	0,00	0,00	0,00	0,00	0,00	0,00	0,00	0,00
				2110-G/442C/60701	102.536,90	102.536,90	0,00	0,00	0,00	0,00	0,00	0,00	0,00	0,00	0,00
				2110-G/442C/60800	205.228,23	205.228,23	0,00	0,00	0,00	0,00	0,00	0,00	0,00	0,00	0,00
				2110-G/442C/61011	49.279,91	49.279,91	0,00	0,00	0,00	0,00	0,00	0,00	0,00	0,00	0,00
				2110-G/442C/61200	35.887,20	35.887,20	0,00	0,00	0,00	0,00	0,00	0,00	0,00	0,00	0,00
				2110-G/442C/61300	3.773,54	3.773,54	0,00	0,00	0,00	0,00	0,00	0,00	0,00	0,00	0,00
				2110-G/442C/61302	1.529,13	1.529,13	0,00	0,00	0,00	0,00	0,00	0,00	0,00	0,00	0,00
				2110-G/442C/61500	615,68	615,68	0,00	0,00	0,00	0,00	0,00	0,00	0,00	0,00	0,00
				2110-G/442C/61700	1.865.792,85	1.865.792,85	0,00	0,00	0,00	0,00	0,00	0,00	0,00	0,00	0,00
				2110-G/442C/61701	500.447,40	500.447,40	0,00	0,00	0,00	0,00	0,00	0,00	0,00	0,00	0,00
				2110-G/442C/61800	4.501,20	4.501,20	0,00	0,00	0,00	0,00	0,00	0,00	0,00	0,00	0,00
				2110-G/442C/61900	75.644,00	75.644,00	0,00	0,00	0,00	0,00	0,00	0,00	0,00	0,00	0,00
				2110-G/442C/62510	32.464,30	32.464,30	0,00	0,00	0,00	0,00	0,00	0,00	0,00	0,00	0,00
				2110-G/442C/62520	28.179,03	28.179,03	0,00	0,00	0,00	0,00	0,00	0,00	0,00	0,00	0,00
				2110-G/442C/63520	7.795,43	7.795,43	0,00	0,00	0,00	0,00	0,00	0,00	0,00	0,00	0,00
				2110-G/442C/65016	13.068,00	13.068,00	0,00	0,00	0,00	0,00	0,00	0,00	0,00	0,00	0,00
				2110-G/442C/69000	232.009,63	232.009,63	0,00	0,00	0,00	0,00	0,00	0,00	0,00	0,00	0,00
				2304-G/442C/62300	65.793,47	0,00	0,00	0,00	65.793,47	0,00	0,00	0,00	0,00	0,00	0,00
				2304-G/442C/63000	449.537,89	0,00	449.537,89	0,00	0,00	0,00	0,00	0,00	0,00	0,00	0,00
				2304-G/442C/65002	13.891,61	0,00	13.891,61	0,00	0,00	0,00	0,00	0,00	0,00	0,00	0,00
				2304-G/442C/69000	37.707,27	0,00	37.707,27	0,00	0,00	0,00	0,00	0,00	0,00	0,00	0,00
TOTAL PROYECTO: JCCM/0000018846					3.787.009,33	3.220.079,09	501.136,77	0,00	65.793,47	0,00	0,00	0,00	0,00	0,00	0,00
JCCM/0000019055	ACTUACIONES VARIAS EN CENTROS DE SECUNDARIA DE LA REGIÓN	2019	2020	1802-G/422B/62000	2.843,50	907,50	1.936,00	0,00	0,00	0,00	0,00	0,00	0,00	0,00	0,00
				1802-G/422B/64006	5.142,50	5.142,50	0,00	0,00	0,00	0,00	0,00	0,00	0,00	0,00	0,00
TOTAL PROYECTO: JCCM/0000019055					7.986,00	6.050,00	1.936,00	0,00	0,00	0,00	0,00	0,00	0,00	0,00	0,00

23.1.1.c.- EJECUCIÓN DE PROYECTOS DE INVERSIÓN

								INVERSIÓN A REALIZAR EN ANUALIDADES PENDIENTES							
								EJERCICIO 2021		EJERCICIO 2022		EJERCICIO 2023		EJERCICIO SUCESIVOS	
CÓDIGO DE PROYECTO	EXPLICACIÓN	EJERCICIO INICIAL	EJERCICIO FINAL	PARTIDA PRESUPUESTARIA	INVERSIÓN TOTAL	INVERSIÓN REALIZADA A 1 DE ENERO	INVERSIÓN REALIZADA EN EL EJERCICIO	CONTRATOS ABONO TOTAL	RESTO CONTRATOS	CONTRATOS ABONO TOTAL	RESTO CONTRATOS	CONTRATOS ABONO TOTAL	RESTO CONTRATOS	CONTRATOS ABONO TOTAL	RESTO CONTRATOS
JCCM/0000019372	LABORATORIO AGROALIMENTARIO Y AMBIENTAL DE CASTILLA-LA MANCHA	2013	2020	2104-G/442D/60200	786,50	786,50	0,00	0,00	0,00	0,00	0,00	0,00	0,00	0,00	0,00
				2104-G/442D/60300	43.557,98	43.557,98	0,00	0,00	0,00	0,00	0,00	0,00	0,00	0,00	0,00
				2104-G/442D/60600	1.996,50	1.996,50	0,00	0,00	0,00	0,00	0,00	0,00	0,00	0,00	0,00
				2104-G/442D/61200	2.311,10	2.311,10	0,00	0,00	0,00	0,00	0,00	0,00	0,00	0,00	0,00
				2104-G/713A/60200	1.865,22	1.865,22	0,00	0,00	0,00	0,00	0,00	0,00	0,00	0,00	0,00
				2104-G/713A/60300	32.975,75	32.975,75	0,00	0,00	0,00	0,00	0,00	0,00	0,00	0,00	0,00
				2104-G/713A/60500	1.746,94	1.746,94	0,00	0,00	0,00	0,00	0,00	0,00	0,00	0,00	0,00
				2104-G/713A/61200	8.395,25	8.395,25	0,00	0,00	0,00	0,00	0,00	0,00	0,00	0,00	0,00
				2104-G/713B/60200	1.865,21	1.865,21	0,00	0,00	0,00	0,00	0,00	0,00	0,00	0,00	0,00
				2104-G/713B/60300	52.270,41	52.270,41	0,00	0,00	0,00	0,00	0,00	0,00	0,00	0,00	0,00
				2104-G/713B/60500	3.101,11	3.101,11	0,00	0,00	0,00	0,00	0,00	0,00	0,00	0,00	0,00
				2104-G/713B/61200	26.024,15	26.024,15	0,00	0,00	0,00	0,00	0,00	0,00	0,00	0,00	0,00
				2104-G/713B/61300	32.784,94	32.784,94	0,00	0,00	0,00	0,00	0,00	0,00	0,00	0,00	0,00
				2105-G/442D/60301	5.213,89	5.213,89	0,00	0,00	0,00	0,00	0,00	0,00	0,00	0,00	0,00
				2105-G/716A/60300	622.168,84	622.168,84	0,00	0,00	0,00	0,00	0,00	0,00	0,00	0,00	0,00
				2105-G/716A/60301	22.601,83	22.601,83	0,00	0,00	0,00	0,00	0,00	0,00	0,00	0,00	0,00
				2105-G/716A/60500	8.951,63	8.951,63	0,00	0,00	0,00	0,00	0,00	0,00	0,00	0,00	0,00
				2105-G/716A/60600	11.848,99	11.848,99	0,00	0,00	0,00	0,00	0,00	0,00	0,00	0,00	0,00
				2105-G/716A/60902	6.605,39	6.605,39	0,00	0,00	0,00	0,00	0,00	0,00	0,00	0,00	0,00
				2105-G/716A/61300	55.989,14	55.989,14	0,00	0,00	0,00	0,00	0,00	0,00	0,00	0,00	0,00
				2105-G/716A/62100	217.890,75	209.572,00	8.318,75	0,00	0,00	0,00	0,00	0,00	0,00	0,00	0,00
				2105-G/716A/62120	5.563,05	548,72	5.014,33	0,00	0,00	0,00	0,00	0,00	0,00	0,00	0,00
				2105-G/716A/62320	1.150,35	1.150,35	0,00	0,00	0,00	0,00	0,00	0,00	0,00	0,00	0,00
TOTAL PROYECTO: JCCM/0000019372					1.167.664,92	1.154.331,84	13.333,08	0,00	0,00	0,00	0,00	0,00	0,00	0,00	0,00
JCCM/0000019635	ADQUISICIÓN TERRENOS CAMPUS GUADALAJARA	2019	2022	1803-G/422C/62000	1.462.088,03	0,00	487.362,67	0,00	487.362,68	0,00	487.362,68	0,00	0,00	0,00	0,00
				1807-G/422C/62000	1.020.896,56	1.020.896,56	0,00	0,00	0,00	0,00	0,00	0,00	0,00	0,00	0,00
TOTAL PROYECTO: JCCM/0000019635					2.482.984,59	1.020.896,56	487.362,67	0,00	487.362,68	0,00	487.362,68	0,00	0,00	0,00	0,00
JCCM/0000019693	ESTUDIO INFORMATIVO DE LA VTE. CM-4011 EN FUENSALIDA Y PORTILLO DE TOLEDO. 1703TO14SER001	2014	2020	1703-G/513A/60010	3.450,00	0,00	3.450,00	0,00	0,00	0,00	0,00	0,00	0,00	0,00	0,00
				1703-G/513A/60701	31.050,00	31.050,00	0,00	0,00	0,00	0,00	0,00	0,00	0,00	0,00	0,00

23.1.1.c.- EJECUCIÓN DE PROYECTOS DE INVERSIÓN

								INVERSIÓN A REALIZAR EN ANUALIDADES PENDIENTES							
								EJERCICIO 2021		EJERCICIO 2022		EJERCICIO 2023		EJERCICIO SUCESIVOS	
CÓDIGO DE PROYECTO	EXPLICACIÓN	EJERCICIO INICIAL	EJERCICIO FINAL	PARTIDA PRESUPUESTARIA	INVERSIÓN TOTAL	INVERSIÓN REALIZADA A 1 DE ENERO	INVERSIÓN REALIZADA EN EL EJERCICIO	CONTRATOS ABONO TOTAL	RESTO CONTRATOS	CONTRATOS ABONO TOTAL	RESTO CONTRATOS	CONTRATOS ABONO TOTAL	RESTO CONTRATOS	CONTRATOS ABONO TOTAL	RESTO CONTRATOS
TOTAL PROYECTO: JCCM/0000019693					34.500,00	31.050,00	3.450,00	0,00	0,00	0,00	0,00	0,00	0,00	0,00	0,00
JCCM/0000019714	NUEVAS FUNCIONALIDADES DE LOS SISTEMAS OVI Y PASA C. EMPLEO Y ECONOMIA. 1710TO14SER000016	2015	2022	1511-G/521B/64003	1.170.264,87	0,00	468.105,95	0,00	468.105,95	0,00	234.052,97	0,00	0,00	0,00	0,00
				1710-G/521B/60902	1.060.971,43	1.060.971,43	0,00	0,00	0,00	0,00	0,00	0,00	0,00	0,00	0,00
				1710-G/521B/64003	337.764,75	337.764,75	0,00	0,00	0,00	0,00	0,00	0,00	0,00	0,00	0,00
TOTAL PROYECTO: JCCM/0000019714					2.569.001,05	1.398.736,18	468.105,95	0,00	468.105,95	0,00	234.052,97	0,00	0,00	0,00	0,00
JCCM/0000019715	MANTENIMIENTO Y SOPORTE A USUARIOS DEL "ASISTE" Y "MEDAS" SANIDAD Y A. SOCIALES. 1710TO14SER00017	2015	2020	1511-G/521B/64003	641.654,98	0,00	641.654,98	0,00	0,00	0,00	0,00	0,00	0,00	0,00	0,00
				1710-G/521B/60902	2.566.619,68	2.566.619,68	0,00	0,00	0,00	0,00	0,00	0,00	0,00	0,00	0,00
				1710-G/521B/64003	641.654,92	641.654,92	0,00	0,00	0,00	0,00	0,00	0,00	0,00	0,00	0,00
TOTAL PROYECTO: JCCM/0000019715					3.849.929,58	3.208.274,60	641.654,98	0,00	0,00	0,00	0,00	0,00	0,00	0,00	0,00
JCCM/0000019847	AUMENTO DE CAPACIDAD Y MEJORA SEGURIDAD VIAL EN CM-3202 P.K. 1,1 AL 4,6. CN-AB-12-190	2014	2020	1703-G/513A/60010	7.454,14	0,00	7.454,14	0,00	0,00	0,00	0,00	0,00	0,00	0,00	0,00
				1703-G/513A/60701	6.934.723,56	6.934.723,56	0,00	0,00	0,00	0,00	0,00	0,00	0,00	0,00	0,00
				1703-G/513A/60711	386.076,38	386.076,38	0,00	0,00	0,00	0,00	0,00	0,00	0,00	0,00	0,00
TOTAL PROYECTO: JCCM/0000019847					7.328.254,08	7.320.799,94	7.454,14	0,00	0,00	0,00	0,00	0,00	0,00	0,00	0,00
JCCM/0000019953	FONDOS EDITORIALES DEL PROGRAMA "CLM EDITA"	2015	2020	1808-G/126B/60800	130.301,18	130.301,18	0,00	0,00	0,00	0,00	0,00	0,00	0,00	0,00	0,00
				1808-G/126B/62520	59.493,07	29.070,63	30.422,44	0,00	0,00	0,00	0,00	0,00	0,00	0,00	0,00
TOTAL PROYECTO: JCCM/0000019953					189.794,25	159.371,81	30.422,44	0,00	0,00	0,00	0,00	0,00	0,00	0,00	0,00
JCCM/0000019958	CONSTRUCCIÓN EDIFICIO CONSERVATORIO SUPERIOR DE MÚSICA DE ALBACETE	2020	2023	1802-G/422B/62000	226.023,61	0,00	120.180,47	0,00	26.460,78	0,00	52.921,58	0,00	26.460,78	0,00	0,00
TOTAL PROYECTO: JCCM/0000019958					226.023,61	0,00	120.180,47	0,00	26.460,78	0,00	52.921,58	0,00	26.460,78	0,00	0,00
JCCM/0000019966	PINED 2015-2019: SUSTITUCIÓN 3+0 Y REFORMA EN EL CEIP SAGRADO CORAZÓN DE VILLATOBAS (TO)	2017	2020	1802-G/422A/60200	19.026,44	19.026,44	0,00	0,00	0,00	0,00	0,00	0,00	0,00	0,00	0,00
				1802-G/422A/69000	630.681,86	555.300,37	75.381,49	0,00	0,00	0,00	0,00	0,00	0,00	0,00	0,00
TOTAL PROYECTO: JCCM/0000019966					649.708,30	574.326,81	75.381,49	0,00	0,00	0,00	0,00	0,00	0,00	0,00	0,00

23.1.1.c.- EJECUCIÓN DE PROYECTOS DE INVERSIÓN

								INVERSIÓN A REALIZAR EN ANUALIDADES PENDIENTES							
								EJERCICIO 2021		EJERCICIO 2022		EJERCICIO 2023		EJERCICIO SUCESIVOS	
CÓDIGO DE PROYECTO	EXPLICACIÓN	EJERCICIO INICIAL	EJERCICIO FINAL	PARTIDA PRESUPUESTARIA	INVERSIÓN TOTAL	INVERSIÓN REALIZADA A 1 DE ENERO	INVERSIÓN REALIZADA EN EL EJERCICIO	CONTRATOS ABONO TOTAL	RESTO CONTRATOS	CONTRATOS ABONO TOTAL	RESTO CONTRATOS	CONTRATOS ABONO TOTAL	RESTO CONTRATOS	CONTRATOS ABONO TOTAL	RESTO CONTRATOS
JCCM/0000020237	ACCESO OESTE A STGO. DE MORA-TOBARRA. CR-AB-14-266 GLORIETA EN CM-412	2015	2020	1703-G/513B/61010	317.353,12	52.425,57	264.927,55	0,00	0,00	0,00	0,00	0,00	0,00	0,00	0,00
				1703-G/513B/61019	8.570,05	8.570,05	0,00	0,00	0,00	0,00	0,00	0,00	0,00	0,00	0,00
				1703-G/513B/61701	5.126,77	5.126,77	0,00	0,00	0,00	0,00	0,00	0,00	0,00	0,00	0,00
TOTAL PROYECTO: JCCM/0000020237					331.049,94	66.122,39	264.927,55	0,00	0,00	0,00	0,00	0,00	0,00	0,00	0,00
JCCM/0000020257	CEIP SAN AGUSTÍN EN CASAS-IBÁÑEZ (AB) PINED 2015-2019:	2017	2020	1802-G/422A/60200	529.588,46	529.588,46	0,00	0,00	0,00	0,00	0,00	0,00	0,00	0,00	0,00
				1802-G/422A/69000	2.189.580,96	1.937.488,48	252.092,48	0,00	0,00	0,00	0,00	0,00	0,00	0,00	0,00
TOTAL PROYECTO: JCCM/0000020257					2.719.169,42	2.467.076,94	252.092,48	0,00	0,00	0,00	0,00	0,00	0,00	0,00	0,00
JCCM/0000020398	CENTRO NACIONAL DE ILLESCAS	2019	2021	1909-G/324A/62000	1.645.054,25	10.000,00	760.172,72	0,00	874.881,53	0,00	0,00	0,00	0,00	0,00	0,00
TOTAL PROYECTO: JCCM/0000020398					1.645.054,25	10.000,00	760.172,72	0,00	874.881,53	0,00	0,00	0,00	0,00	0,00	0,00
JCCM/0000020412	ACONDICIONAMIENTO CM-2106 TRAMO LP CUENCA-TERZAGA (GU)	2019	2020	1703-G/513A/60010	4.225.473,94	2.500.000,00	1.725.473,94	0,00	0,00	0,00	0,00	0,00	0,00	0,00	0,00
TOTAL PROYECTO: JCCM/0000020412					4.225.473,94	2.500.000,00	1.725.473,94	0,00	0,00	0,00	0,00	0,00	0,00	0,00	0,00
JCCM/0000020429	REPOSICIÓN DE MATERIAL TÉCNICO CONSEJERÍA DE ECONOMÍA, EMPRESAS Y EMPLEO	2016	2020	1907-G/722A/61300	12.562,22	12.562,22	0,00	0,00	0,00	0,00	0,00	0,00	0,00	0,00	0,00
				2306-G/722A/63100	1.674,78	0,00	1.674,78	0,00	0,00	0,00	0,00	0,00	0,00	0,00	0,00
TOTAL PROYECTO: JCCM/0000020429					14.237,00	12.562,22	1.674,78	0,00	0,00	0,00	0,00	0,00	0,00	0,00	0,00
JCCM/0000020502	INVERSIONES Y REPOSICIÓN TOLEDO	2015	2020	2602-G/411A/60500	1.315,30	1.315,30	0,00	0,00	0,00	0,00	0,00	0,00	0,00	0,00	0,00
				2602-G/411A/60600	298,81	298,81	0,00	0,00	0,00	0,00	0,00	0,00	0,00	0,00	0,00
				2602-G/411A/61500	5.042,15	5.042,15	0,00	0,00	0,00	0,00	0,00	0,00	0,00	0,00	0,00
				2602-G/411A/62320	1.892,90	1.516,17	376,73	0,00	0,00	0,00	0,00	0,00	0,00	0,00	0,00
				2602-G/411A/63320	324,28	0,00	324,28	0,00	0,00	0,00	0,00	0,00	0,00	0,00	0,00
				2606-G/413B/61200	9.081,86	9.081,86	0,00	0,00	0,00	0,00	0,00	0,00	0,00	0,00	0,00
				2702-G/311A/60500	2.000,46	2.000,46	0,00	0,00	0,00	0,00	0,00	0,00	0,00	0,00	0,00
				2702-G/311A/61300	5.282,38	5.282,38	0,00	0,00	0,00	0,00	0,00	0,00	0,00	0,00	0,00
TOTAL PROYECTO: JCCM/0000020502					25.238,14	24.537,13	701,01	0,00	0,00	0,00	0,00	0,00	0,00	0,00	0,00
JCCM/0000020503	INVERSIONES Y REPOSICIÓN CIUDAD REAL	2017	2020	2602-G/411A/60300	16.456,00	16.456,00	0,00	0,00	0,00	0,00	0,00	0,00	0,00	0,00	0,00
				2602-G/411A/61200	47.825,25	47.825,25	0,00	0,00	0,00	0,00	0,00	0,00	0,00	0,00	0,00
				2602-G/411A/61300	30.443,01	30.443,01	0,00	0,00	0,00	0,00	0,00	0,00	0,00	0,00	0,00

23.1.1.c.- EJECUCIÓN DE PROYECTOS DE INVERSIÓN

								INVERSIÓN A REALIZAR EN ANUALIDADES PENDIENTES							
								EJERCICIO 2021		EJERCICIO 2022		EJERCICIO 2023		EJERCICIO SUCESIVOS	
CÓDIGO DE PROYECTO	EXPLICACIÓN	EJERCICIO INICIAL	EJERCICIO FINAL	PARTIDA PRESUPUESTARIA	INVERSIÓN TOTAL	INVERSIÓN REALIZADA A 1 DE ENERO	INVERSIÓN REALIZADA EN EL EJERCICIO	CONTRATOS ABONO TOTAL	RESTO CONTRATOS	CONTRATOS ABONO TOTAL	RESTO CONTRATOS	CONTRATOS ABONO TOTAL	RESTO CONTRATOS	CONTRATOS ABONO TOTAL	RESTO CONTRATOS
				2602-G/411A/61500	1.605,86	1.605,86	0,00	0,00	0,00	0,00	0,00	0,00	0,00	0,00	0,00
				2602-G/411A/61600	1.087,20	1.087,20	0,00	0,00	0,00	0,00	0,00	0,00	0,00	0,00	0,00
				2602-G/411A/62320	6.769,68	2.769,69	3.999,99	0,00	0,00	0,00	0,00	0,00	0,00	0,00	0,00
				2602-G/411A/63000	20.170,99	20.170,99	0,00	0,00	0,00	0,00	0,00	0,00	0,00	0,00	0,00
TOTAL PROYECTO: JCCM/0000020503					124.357,99	120.358,00	3.999,99	0,00	0,00	0,00	0,00	0,00	0,00	0,00	0,00
JCCM/0000020504	INFRAESTRUCTURAS DE FUNCIONAMIENTO DE LA CONSEJERÍA DE SANIDAD.	2015	2020	2602-G/411A/60500	621,03	621,03	0,00	0,00	0,00	0,00	0,00	0,00	0,00	0,00	0,00
				2602-G/411A/61200	33.795,08	33.795,08	0,00	0,00	0,00	0,00	0,00	0,00	0,00	0,00	0,00
				2602-G/411A/61500	18.107,65	18.107,65	0,00	0,00	0,00	0,00	0,00	0,00	0,00	0,00	0,00
				2602-G/411A/62000	3.402,06	3.402,06	0,00	0,00	0,00	0,00	0,00	0,00	0,00	0,00	0,00
				2602-G/411A/62100	10.780,47	10.780,47	0,00	0,00	0,00	0,00	0,00	0,00	0,00	0,00	0,00
				2602-G/411A/62300	11.495,00	11.495,00	0,00	0,00	0,00	0,00	0,00	0,00	0,00	0,00	0,00
				2602-G/411A/62310	13.614,92	12.622,72	992,20	0,00	0,00	0,00	0,00	0,00	0,00	0,00	0,00
				2602-G/411A/62320	7.610,39	5.478,09	2.132,30	0,00	0,00	0,00	0,00	0,00	0,00	0,00	0,00
				2602-G/411A/62520	1.144,78	0,00	1.144,78	0,00	0,00	0,00	0,00	0,00	0,00	0,00	0,00
				2602-G/411A/63020	17.795,06	10.523,29	7.271,77	0,00	0,00	0,00	0,00	0,00	0,00	0,00	0,00
				2602-G/411A/63100	2.848,30	0,00	2.848,30	0,00	0,00	0,00	0,00	0,00	0,00	0,00	0,00
				2602-G/411A/63101	10.614,66	9.872,91	741,75	0,00	0,00	0,00	0,00	0,00	0,00	0,00	0,00
				2602-G/411A/63200	110.049,34	3.862,67	106.186,67	0,00	0,00	0,00	0,00	0,00	0,00	0,00	0,00
				2602-G/411A/63300	5.015,47	0,00	5.015,47	0,00	0,00	0,00	0,00	0,00	0,00	0,00	0,00
				2602-G/411A/63320	2.951,10	0,00	2.951,10	0,00	0,00	0,00	0,00	0,00	0,00	0,00	0,00
				2602-G/411A/63400	6.249,65	4.198,70	2.050,95	0,00	0,00	0,00	0,00	0,00	0,00	0,00	0,00
				2602-G/411A/63520	9.292,56	9.292,56	0,00	0,00	0,00	0,00	0,00	0,00	0,00	0,00	0,00
				2702-G/311A/60200	10.477,12	10.477,12	0,00	0,00	0,00	0,00	0,00	0,00	0,00	0,00	0,00
				2702-G/311A/60500	318,76	318,76	0,00	0,00	0,00	0,00	0,00	0,00	0,00	0,00	0,00
				2702-G/311A/60600	18.552,95	18.552,95	0,00	0,00	0,00	0,00	0,00	0,00	0,00	0,00	0,00
				2702-G/311A/61200	76.705,88	76.705,88	0,00	0,00	0,00	0,00	0,00	0,00	0,00	0,00	0,00
TOTAL PROYECTO: JCCM/0000020504					371.442,23	240.106,94	131.335,29	0,00	0,00	0,00	0,00	0,00	0,00	0,00	0,00
JCCM/0000020507	REFORMA DE CENTROS DE EDUCACIÓN ESPECIAL DE CASTILLA-LA MANCHA. REACT-UE	2020	2020	1802-G/422D/62521	10.500,00	0,00	10.500,00	0,00	0,00	0,00	0,00	0,00	0,00	0,00	0,00
TOTAL PROYECTO: JCCM/0000020507					10.500,00	0,00	10.500,00	0,00	0,00	0,00	0,00	0,00	0,00	0,00	0,00
JCCM/0000020518	SUMINISTRO DE LICENCIAS DE GESTOR DOCUMENTAL ALFRESCO. 2015/02681	2016	2020	1511-G/521B/64003	50.517,50	0,00	50.517,50	0,00	0,00	0,00	0,00	0,00	0,00	0,00	0,00

23.1.1.c.- EJECUCIÓN DE PROYECTOS DE INVERSIÓN

								INVERSIÓN A REALIZAR EN ANUALIDADES PENDIENTES							
								EJERCICIO 2021		EJERCICIO 2022		EJERCICIO 2023		EJERCICIO SUCESIVOS	
CÓDIGO DE PROYECTO	EXPLICACIÓN	EJERCICIO INICIAL	EJERCICIO FINAL	PARTIDA PRESUPUESTARIA	INVERSIÓN TOTAL	INVERSIÓN REALIZADA A 1 DE ENERO	INVERSIÓN REALIZADA EN EL EJERCICIO	CONTRATOS ABONO TOTAL	RESTO CONTRATOS	CONTRATOS ABONO TOTAL	RESTO CONTRATOS	CONTRATOS ABONO TOTAL	RESTO CONTRATOS	CONTRATOS ABONO TOTAL	RESTO CONTRATOS
				1710-G/521B/60902	107.866,33	107.866,33	0,00	0,00	0,00	0,00	0,00	0,00	0,00	0,00	0,00
				1710-G/521B/64003	9.806,03	9.806,03	0,00	0,00	0,00	0,00	0,00	0,00	0,00	0,00	0,00
				2102-G/521B/60902	107.866,33	107.866,33	0,00	0,00	0,00	0,00	0,00	0,00	0,00	0,00	0,00
				2102-G/521B/64003	60.323,54	9.806,04	50.517,50	0,00	0,00	0,00	0,00	0,00	0,00	0,00	0,00
				2102-G/521B/65003	17.182,00	17.182,00	0,00	0,00	0,00	0,00	0,00	0,00	0,00	0,00	0,00
TOTAL PROYECTO: JCCM/0000020518					353.561,73	252.526,73	101.035,00	0,00	0,00	0,00	0,00	0,00	0,00	0,00	0,00
JCCM/0000020537	INVERSIONES Y EQUIPAMIENTO ALCOHETE	2015	2020	2609-G/412E/60200	7.841,28	7.841,28	0,00	0,00	0,00	0,00	0,00	0,00	0,00	0,00	0,00
				2609-G/412E/60300	30.376,45	30.376,45	0,00	0,00	0,00	0,00	0,00	0,00	0,00	0,00	0,00
				2609-G/412E/60500	33.690,24	33.690,24	0,00	0,00	0,00	0,00	0,00	0,00	0,00	0,00	0,00
				2609-G/412E/61200	62.847,19	62.847,19	0,00	0,00	0,00	0,00	0,00	0,00	0,00	0,00	0,00
				2609-G/412E/61300	58.437,57	58.437,57	0,00	0,00	0,00	0,00	0,00	0,00	0,00	0,00	0,00
				2609-G/412E/61500	10.521,77	10.521,77	0,00	0,00	0,00	0,00	0,00	0,00	0,00	0,00	0,00
				2609-G/412E/62200	8.713,12	8.713,12	0,00	0,00	0,00	0,00	0,00	0,00	0,00	0,00	0,00
				2609-G/412E/63000	48.277,64	48.277,64	0,00	0,00	0,00	0,00	0,00	0,00	0,00	0,00	0,00
				2609-G/412E/63020	3.279,75	3.279,75	0,00	0,00	0,00	0,00	0,00	0,00	0,00	0,00	0,00
				2609-G/412E/63100	3.021,61	3.021,61	0,00	0,00	0,00	0,00	0,00	0,00	0,00	0,00	0,00
				2609-G/412E/63200	28.079,20	28.079,20	0,00	0,00	0,00	0,00	0,00	0,00	0,00	0,00	0,00
				2609-G/412E/63320	2.611,10	2.611,10	0,00	0,00	0,00	0,00	0,00	0,00	0,00	0,00	0,00
				2610-G/413D/62100	4.653,06	0,00	4.653,06	0,00	0,00	0,00	0,00	0,00	0,00	0,00	0,00
				2610-G/413D/62120	395,00	0,00	395,00	0,00	0,00	0,00	0,00	0,00	0,00	0,00	0,00
				2610-G/413D/63020	7.410,27	0,00	7.410,27	0,00	0,00	0,00	0,00	0,00	0,00	0,00	0,00
				2610-G/413D/63100	14.822,50	0,00	14.822,50	0,00	0,00	0,00	0,00	0,00	0,00	0,00	0,00
				2610-G/413D/63112	1.195,00	0,00	1.195,00	0,00	0,00	0,00	0,00	0,00	0,00	0,00	0,00
				2610-G/413D/63122	1.724,40	0,00	1.724,40	0,00	0,00	0,00	0,00	0,00	0,00	0,00	0,00
				2610-G/413D/63300	2.347,40	0,00	2.347,40	0,00	0,00	0,00	0,00	0,00	0,00	0,00	0,00
				2610-G/413D/63400	1.553,64	0,00	1.553,64	0,00	0,00	0,00	0,00	0,00	0,00	0,00	0,00
				2709-G/412E/60500	3.691,69	3.691,69	0,00	0,00	0,00	0,00	0,00	0,00	0,00	0,00	0,00
				2709-G/412E/61300	25.553,36	25.553,36	0,00	0,00	0,00	0,00	0,00	0,00	0,00	0,00	0,00
				2709-G/412E/61500	909,85	909,85	0,00	0,00	0,00	0,00	0,00	0,00	0,00	0,00	0,00
TOTAL PROYECTO: JCCM/0000020537					361.953,09	327.851,82	34.101,27	0,00	0,00	0,00	0,00	0,00	0,00	0,00	0,00

23.1.1.c.- EJECUCIÓN DE PROYECTOS DE INVERSIÓN

								INVERSIÓN A REALIZAR EN ANUALIDADES PENDIENTES							
								EJERCICIO 2021		EJERCICIO 2022		EJERCICIO 2023		EJERCICIO SUCESIVOS	
CÓDIGO DE PROYECTO	EXPLICACIÓN	EJERCICIO INICIAL	EJERCICIO FINAL	PARTIDA PRESUPUESTARIA	INVERSIÓN TOTAL	INVERSIÓN REALIZADA A 1 DE ENERO	INVERSIÓN REALIZADA EN EL EJERCICIO	CONTRATOS ABONO TOTAL	RESTO CONTRATOS	CONTRATOS ABONO TOTAL	RESTO CONTRATOS	CONTRATOS ABONO TOTAL	RESTO CONTRATOS	CONTRATOS ABONO TOTAL	RESTO CONTRATOS
JCCM/0000020574	INVERSIONES PARA FUNCIONAMIENTO DE EDIFICIOS ADMINISTRATIVOS DE LA CONSEJERÍA DE BIENESTAR SOCIAL.	2017	2021	2702-G/311A/60300	22.739,55	22.739,55	0,00	0,00	0,00	0,00	0,00	0,00	0,00	0,00	0,00
				2702-G/311A/60500	3.753,63	3.753,63	0,00	0,00	0,00	0,00	0,00	0,00	0,00	0,00	0,00
				2702-G/311A/60600	11.507,66	11.507,66	0,00	0,00	0,00	0,00	0,00	0,00	0,00	0,00	0,00
				2702-G/311A/61200	371.021,40	371.021,40	0,00	0,00	0,00	0,00	0,00	0,00	0,00	0,00	0,00
				2702-G/311A/61300	863,94	863,94	0,00	0,00	0,00	0,00	0,00	0,00	0,00	0,00	0,00
				2702-G/311A/61301	4.793,05	4.793,05	0,00	0,00	0,00	0,00	0,00	0,00	0,00	0,00	0,00
				2702-G/311A/61600	879,55	879,55	0,00	0,00	0,00	0,00	0,00	0,00	0,00	0,00	0,00
				2702-G/311A/62000	2.468,40	0,00	2.468,40	0,00	0,00	0,00	0,00	0,00	0,00	0,00	0,00
				2702-G/311A/62100	2.358,29	0,00	2.358,29	0,00	0,00	0,00	0,00	0,00	0,00	0,00	0,00
				2702-G/311A/62320	7.829,43	0,00	7.829,43	0,00	0,00	0,00	0,00	0,00	0,00	0,00	0,00
				2702-G/311A/62400	19.835,53	0,00	19.835,53	0,00	0,00	0,00	0,00	0,00	0,00	0,00	0,00
				2702-G/311A/62420	1.105,86	0,00	1.105,86	0,00	0,00	0,00	0,00	0,00	0,00	0,00	0,00
				2702-G/311A/63000	105.208,34	91.267,31	13.941,03	0,00	0,00	0,00	0,00	0,00	0,00	0,00	0,00
				2702-G/311A/63020	2.808,41	0,00	2.808,41	0,00	0,00	0,00	0,00	0,00	0,00	0,00	0,00
				2702-G/311A/63101	12.353,52	0,00	0,00	0,00	12.353,52	0,00	0,00	0,00	0,00	0,00	0,00
				2702-G/311A/63320	1.028,50	0,00	1.028,50	0,00	0,00	0,00	0,00	0,00	0,00	0,00	0,00
				2702-G/311A/63420	289,19	0,00	289,19	0,00	0,00	0,00	0,00	0,00	0,00	0,00	0,00
TOTAL PROYECTO: JCCM/0000020574					570.844,25	506.826,09	51.664,64	0,00	12.353,52	0,00	0,00	0,00	0,00	0,00	0,00
JCCM/0000020579	PINED 2015-2019: SUSTITUCIÓN CEIP ILDEFONSO NAVARRO DE VILLAMALEA (AB)	2017	2020	1802-G/422A/60200	170.903,09	170.903,09	0,00	0,00	0,00	0,00	0,00	0,00	0,00	0,00	0,00
				1802-G/422A/69000	1.928.652,54	1.790.559,46	138.093,08	0,00	0,00	0,00	0,00	0,00	0,00	0,00	0,00
TOTAL PROYECTO: JCCM/0000020579					2.099.555,63	1.961.462,55	138.093,08	0,00	0,00	0,00	0,00	0,00	0,00	0,00	0,00
JCCM/0000020583	PINED 2015-2019: REFORMA CUBIERTA CEIP JESÚS CASTILLO DE VALDEPEÑAS (CR)	2017	2020	1802-G/422A/60200	136.457,54	136.457,54	0,00	0,00	0,00	0,00	0,00	0,00	0,00	0,00	0,00
				1802-G/422A/61200	2.406,71	2.406,71	0,00	0,00	0,00	0,00	0,00	0,00	0,00	0,00	0,00
TOTAL PROYECTO: JCCM/0000020583					138.864,25	138.864,25	0,00	0,00	0,00	0,00	0,00	0,00	0,00	0,00	0,00
JCCM/0000020592	SUSTITUCIÓN CENTRO EDUCACIÓN ESPECIAL CRUZ DE MAYO EN HELLÍN, ALBACETE. REACT-UE	2018	2022	1802-G/422D/60200	3.067,35	3.067,35	0,00	0,00	0,00	0,00	0,00	0,00	0,00	0,00	0,00

23.1.1.c.- EJECUCIÓN DE PROYECTOS DE INVERSIÓN

								INVERSIÓN A REALIZAR EN ANUALIDADES PENDIENTES							
								EJERCICIO 2021		EJERCICIO 2022		EJERCICIO 2023		EJERCICIO SUCESIVOS	
CÓDIGO DE PROYECTO	EXPLICACIÓN	EJERCICIO INICIAL	EJERCICIO FINAL	PARTIDA PRESUPUESTARIA	INVERSIÓN TOTAL	INVERSIÓN REALIZADA A 1 DE ENERO	INVERSIÓN REALIZADA EN EL EJERCICIO	CONTRATOS ABONO TOTAL	RESTO CONTRATOS	CONTRATOS ABONO TOTAL	RESTO CONTRATOS	CONTRATOS ABONO TOTAL	RESTO CONTRATOS	CONTRATOS ABONO TOTAL	RESTO CONTRATOS
				1802-G/422D/62000	55.740,20	0,00	0,00	0,00	37.345,93	0,00	18.394,27	0,00	0,00	0,00	0,00
				1802-G/422D/69000	12.424,99	9.599,99	2.825,00	0,00	0,00	0,00	0,00	0,00	0,00	0,00	0,00
TOTAL PROYECTO: JCCM/0000020592					71.232,54	12.667,34	2.825,00	0,00	37.345,93	0,00	18.394,27	0,00	0,00	0,00	0,00
JCCM/0000020593	PINED 2015-2019: CONSTRUCC GIMNASIO EN CEIP VIRREY NUÑEZ DE HARO EN VILLAGARCIA DEL LLANO EN CUENCA	2016	2020	1802-G/422A/60200	287.313,16	287.313,16	0,00	0,00	0,00	0,00	0,00	0,00	0,00	0,00	0,00
				1802-G/422A/69000	22.479,86	22.479,86	0,00	0,00	0,00	0,00	0,00	0,00	0,00	0,00	0,00
TOTAL PROYECTO: JCCM/0000020593					309.793,02	309.793,02	0,00	0,00	0,00	0,00	0,00	0,00	0,00	0,00	0,00
JCCM/0000020596	PINED 2015-2019: CONSTRUCCION GIMANSIO EN CEIP FRAY LUIS DE LEON EN BELMONTE, CUENCA	2017	2020	1802-G/422A/60200	6.636,85	6.636,85	0,00	0,00	0,00	0,00	0,00	0,00	0,00	0,00	0,00
				1802-G/422A/69000	351.915,50	351.915,50	0,00	0,00	0,00	0,00	0,00	0,00	0,00	0,00	0,00
TOTAL PROYECTO: JCCM/0000020596					358.552,35	358.552,35	0,00	0,00	0,00	0,00	0,00	0,00	0,00	0,00	0,00
JCCM/0000020602	PINED 2015-2019: AMPLIACION 6+6 CEIP REMIGIO LAIN EN YUNCLER (TO)	2016	2020	1802-G/422A/60200	1.554.139,15	1.554.139,15	0,00	0,00	0,00	0,00	0,00	0,00	0,00	0,00	0,00
				1802-G/422A/69000	651.293,67	620.387,07	30.906,60	0,00	0,00	0,00	0,00	0,00	0,00	0,00	0,00
TOTAL PROYECTO: JCCM/0000020602					2.205.432,82	2.174.526,22	30.906,60	0,00	0,00	0,00	0,00	0,00	0,00	0,00	0,00
JCCM/0000020620	PINED 2015-2019: PABELLON EN EL CEIP PARQUE DE LA MUÑECA EN GUADALAJARA	2017	2020	1802-G/422A/60200	2.783,00	2.783,00	0,00	0,00	0,00	0,00	0,00	0,00	0,00	0,00	0,00
				1802-G/422A/69000	12.621,87	12.621,87	0,00	0,00	0,00	0,00	0,00	0,00	0,00	0,00	0,00
				1808-G/457A/69000	35.514,99	0,00	35.514,99	0,00	0,00	0,00	0,00	0,00	0,00	0,00	0,00
				1809-G/457A/69000	354.134,12	354.134,12	0,00	0,00	0,00	0,00	0,00	0,00	0,00	0,00	0,00
TOTAL PROYECTO: JCCM/0000020620					405.053,98	369.538,99	35.514,99	0,00	0,00	0,00	0,00	0,00	0,00	0,00	0,00
JCCM/0000020621	INVERSIONES OFICINAS DE EMPLEO ALBACETE 2016	2016	2020	1903-G/322C/60200	10.103,73	10.103,73	0,00	0,00	0,00	0,00	0,00	0,00	0,00	0,00	0,00
				1903-G/322C/61200	89.910,44	89.910,44	0,00	0,00	0,00	0,00	0,00	0,00	0,00	0,00	0,00
				1903-G/322C/61300	550,55	550,55	0,00	0,00	0,00	0,00	0,00	0,00	0,00	0,00	0,00
				1903-G/322C/62000	4.568,96	3.883,60	685,36	0,00	0,00	0,00	0,00	0,00	0,00	0,00	0,00
TOTAL PROYECTO: JCCM/0000020621					105.133,68	104.448,32	685,36	0,00	0,00	0,00	0,00	0,00	0,00	0,00	0,00

23.1.1.c.- EJECUCIÓN DE PROYECTOS DE INVERSIÓN

								INVERSIÓN A REALIZAR EN ANUALIDADES PENDIENTES							
								EJERCICIO 2021		EJERCICIO 2022		EJERCICIO 2023		EJERCICIO SUCESIVOS	
CÓDIGO DE PROYECTO	EXPLICACIÓN	EJERCICIO INICIAL	EJERCICIO FINAL	PARTIDA PRESUPUESTARIA	INVERSIÓN TOTAL	INVERSIÓN REALIZADA A 1 DE ENERO	INVERSIÓN REALIZADA EN EL EJERCICIO	CONTRATOS ABONO TOTAL	RESTO CONTRATOS	CONTRATOS ABONO TOTAL	RESTO CONTRATOS	CONTRATOS ABONO TOTAL	RESTO CONTRATOS	CONTRATOS ABONO TOTAL	RESTO CONTRATOS
JCCM/0000020626	TRAMO SAELICES -VILLAREJO DE FUENTES CN-CU-16-193. ACONDICIONAMIENTO CM-3009.	2017	2020	1703-G/513A/60010	2.832.285,90	2.399.999,99	432.285,91	0,00	0,00	0,00	0,00	0,00	0,00	0,00	0,00
				1703-G/513A/60019	28.995,53	28.995,53	0,00	0,00	0,00	0,00	0,00	0,00	0,00	0,00	0,00
				1703-G/513A/60701	614.315,03	614.315,03	0,00	0,00	0,00	0,00	0,00	0,00	0,00	0,00	0,00
				1703-G/513A/60711	206.159,69	206.159,69	0,00	0,00	0,00	0,00	0,00	0,00	0,00	0,00	0,00
TOTAL PROYECTO: JCCM/0000020626					3.681.756,15	3.249.470,24	432.285,91	0,00	0,00	0,00	0,00	0,00	0,00	0,00	0,00
JCCM/0000020627	INVERSIONES DE REPOSICIÓN EN ALBERGUES Y CAMPAMENTOS DE CASTILLA-LA MANCHA	2016	2020	1808-G/323A/62101	4.515,94	0,00	4.515,94	0,00	0,00	0,00	0,00	0,00	0,00	0,00	0,00
				1808-G/323A/63101	4.397,99	0,00	4.397,99	0,00	0,00	0,00	0,00	0,00	0,00	0,00	0,00
				1808-G/323A/63111	3.769,15	0,00	3.769,15	0,00	0,00	0,00	0,00	0,00	0,00	0,00	0,00
				1808-G/323A/63300	16.444,38	0,00	16.444,38	0,00	0,00	0,00	0,00	0,00	0,00	0,00	0,00
				1808-G/323A/63320	871,20	0,00	871,20	0,00	0,00	0,00	0,00	0,00	0,00	0,00	0,00
				1809-G/323A/60300	7.956,16	7.956,16	0,00	0,00	0,00	0,00	0,00	0,00	0,00	0,00	0,00
				1809-G/323A/61200	56.955,82	56.955,82	0,00	0,00	0,00	0,00	0,00	0,00	0,00	0,00	0,00
				1809-G/323A/61300	14.581,87	14.581,87	0,00	0,00	0,00	0,00	0,00	0,00	0,00	0,00	0,00
				1809-G/323A/61301	1.050,28	1.050,28	0,00	0,00	0,00	0,00	0,00	0,00	0,00	0,00	0,00
				1809-G/323A/61500	12.873,82	12.873,82	0,00	0,00	0,00	0,00	0,00	0,00	0,00	0,00	0,00
				1809-G/323A/61600	1.488,30	1.488,30	0,00	0,00	0,00	0,00	0,00	0,00	0,00	0,00	0,00
				1809-G/323A/63000	35.082,18	35.082,18	0,00	0,00	0,00	0,00	0,00	0,00	0,00	0,00	0,00
				1809-G/323A/63121	970,63	970,63	0,00	0,00	0,00	0,00	0,00	0,00	0,00	0,00	0,00
				1809-G/323A/63320	185,13	185,13	0,00	0,00	0,00	0,00	0,00	0,00	0,00	0,00	0,00
TOTAL PROYECTO: JCCM/0000020627					161.142,85	131.144,19	29.998,66	0,00	0,00	0,00	0,00	0,00	0,00	0,00	0,00
JCCM/0000020640	CONTRATO DE SERVICIOS DE APOYO TÉCNICO A LA DIRECCIÓN PROVINCIAL DE ALBACETE. CV-AB-16-195	2017	2020	1703-G/513A/60010	85.439,31	85.439,31	0,00	0,00	0,00	0,00	0,00	0,00	0,00	0,00	0,00
				1703-G/513A/60701	341.758,45	341.758,45	0,00	0,00	0,00	0,00	0,00	0,00	0,00	0,00	0,00
TOTAL PROYECTO: JCCM/0000020640					427.197,76	427.197,76	0,00	0,00	0,00	0,00	0,00	0,00	0,00	0,00	0,00
JCCM/0000020643	CONTRATO DE SERVICIOS DE APOYO TECNICO A LA DIRECCIÓN PROVINCIAL DE GUADALAJARA. CV-GU-16-212	2017	2020	1703-G/513A/60010	85.287,16	85.287,16	0,00	0,00	0,00	0,00	0,00	0,00	0,00	0,00	0,00
				1703-G/513A/60701	341.754,54	341.754,54	0,00	0,00	0,00	0,00	0,00	0,00	0,00	0,00	0,00

23.1.1.c.- EJECUCIÓN DE PROYECTOS DE INVERSIÓN

								INVERSIÓN A REALIZAR EN ANUALIDADES PENDIENTES							
								EJERCICIO 2021		EJERCICIO 2022		EJERCICIO 2023		EJERCICIO SUCESIVOS	
CÓDIGO DE PROYECTO	EXPLICACIÓN	EJERCICIO INICIAL	EJERCICIO FINAL	PARTIDA PRESUPUESTARIA	INVERSIÓN TOTAL	INVERSIÓN REALIZADA A 1 DE ENERO	INVERSIÓN REALIZADA EN EL EJERCICIO	CONTRATOS ABONO TOTAL	RESTO CONTRATOS	CONTRATOS ABONO TOTAL	RESTO CONTRATOS	CONTRATOS ABONO TOTAL	RESTO CONTRATOS	CONTRATOS ABONO TOTAL	RESTO CONTRATOS
TOTAL PROYECTO: JCCM/0000020643					427.041,70	427.041,70	0,00	0,00	0,00	0,00	0,00	0,00	0,00	0,00	0,00
JCCM/0000020685	PLATAFORMA DE GESTION DE FORMACION PROFESIONAL PARA EL EMPLEO (FOCO) 2016/001489	2017	2020	1511-G/521B/64003	278.300,00	0,00	278.300,00	0,00	0,00	0,00	0,00	0,00	0,00	0,00	0,00
				1710-G/521B/60902	556.600,00	556.600,00	0,00	0,00	0,00	0,00	0,00	0,00	0,00	0,00	0,00
				1710-G/521B/64003	278.300,00	278.300,00	0,00	0,00	0,00	0,00	0,00	0,00	0,00	0,00	0,00
TOTAL PROYECTO: JCCM/0000020685					1.113.200,00	834.900,00	278.300,00	0,00	0,00	0,00	0,00	0,00	0,00	0,00	0,00
JCCM/0000020697	PRESTACION DE MEDIOS DE APOYO PARA CONSERVACION CTRAS. CR-AB-16-272	2017	2023	1703-G/513B/61010	6.934.044,70	1.698.133,42	1.698.133,32	0,00	1.698.133,42	0,00	1.698.133,42	0,00	141.511,12	0,00	0,00
				1703-G/513B/61701	3.254.755,72	3.254.755,72	0,00	0,00	0,00	0,00	0,00	0,00	0,00	0,00	0,00
TOTAL PROYECTO: JCCM/0000020697					10.188.800,42	4.952.889,14	1.698.133,32	0,00	1.698.133,42	0,00	1.698.133,42	0,00	141.511,12	0,00	0,00
JCCM/0000020698	PRESTACION MEDIOS DE APOYO A LAS OPERACIONES DE CONSERVACION DE CTRAS. CR-CR-16-294	2017	2022	1703-G/513B/61010	6.796.339,81	1.701.939,54	1.698.133,43	0,00	1.698.133,42	0,00	1.698.133,42	0,00	0,00	0,00	0,00
				1703-G/513B/61701	3.392.460,73	3.392.460,73	0,00	0,00	0,00	0,00	0,00	0,00	0,00	0,00	0,00
TOTAL PROYECTO: JCCM/0000020698					10.188.800,54	5.094.400,27	1.698.133,43	0,00	1.698.133,42	0,00	1.698.133,42	0,00	0,00	0,00	0,00
JCCM/0000020699	PRESTACION DE MEDIOS DE APOYO PARA CONSERVACION DE CTRAS. CR-CU-16-333	2017	2023	1703-G/513B/61010	6.737.500,74	1.499.979,54	1.699.743,24	0,00	1.698.133,42	0,00	1.698.133,42	0,00	141.511,12	0,00	0,00
				1703-G/513B/61701	3.451.299,80	3.451.299,80	0,00	0,00	0,00	0,00	0,00	0,00	0,00	0,00	0,00
TOTAL PROYECTO: JCCM/0000020699					10.188.800,54	4.951.279,34	1.699.743,24	0,00	1.698.133,42	0,00	1.698.133,42	0,00	141.511,12	0,00	0,00
JCCM/0000020700	PRESTACION MEDIOS DE APOYO A LAS OPERACIONES DE CONSERVACION DE CTRAS. CR-GU-16-254	2017	2023	1703-G/513B/61010	6.636.042,63	1.398.133,38	1.700.131,29	0,00	1.698.133,42	0,00	1.698.133,42	0,00	141.511,12	0,00	0,00
				1703-G/513B/61701	3.552.757,88	3.552.757,88	0,00	0,00	0,00	0,00	0,00	0,00	0,00	0,00	0,00
TOTAL PROYECTO: JCCM/0000020700					10.188.800,51	4.950.891,26	1.700.131,29	0,00	1.698.133,42	0,00	1.698.133,42	0,00	141.511,12	0,00	0,00
JCCM/0000020701	PRESTACION MEDIOS DE APOYO A LAS OPERACIONES DE CONSERVACION DE CTRAS. CR-TO-16-320	2017	2023	1703-G/513B/61010	9.235.598,95	1.884.228,31	2.263.685,69	0,00	2.384.228,32	0,00	2.384.228,31	0,00	319.228,32	0,00	0,00
				1703-G/513B/61701	5.069.770,95	5.069.770,95	0,00	0,00	0,00	0,00	0,00	0,00	0,00	0,00	0,00
TOTAL PROYECTO: JCCM/0000020701					14.305.369,90	6.953.999,26	2.263.685,69	0,00	2.384.228,32	0,00	2.384.228,31	0,00	319.228,32	0,00	0,00

23.1.1.c.- EJECUCIÓN DE PROYECTOS DE INVERSIÓN

								INVERSIÓN A REALIZAR EN ANUALIDADES PENDIENTES							
								EJERCICIO 2021		EJERCICIO 2022		EJERCICIO 2023		EJERCICIO SUCESIVOS	
CÓDIGO DE PROYECTO	EXPLICACIÓN	EJERCICIO INICIAL	EJERCICIO FINAL	PARTIDA PRESUPUESTARIA	INVERSIÓN TOTAL	INVERSIÓN REALIZADA A 1 DE ENERO	INVERSIÓN REALIZADA EN EL EJERCICIO	CONTRATOS ABONO TOTAL	RESTO CONTRATOS	CONTRATOS ABONO TOTAL	RESTO CONTRATOS	CONTRATOS ABONO TOTAL	RESTO CONTRATOS	CONTRATOS ABONO TOTAL	RESTO CONTRATOS
JCCM/0000020702	INVERSIÓN Y REPOSICIÓN ALBACETE	2016	2020	2602-G/411A/60300	9.194,79	9.194,79	0,00	0,00	0,00	0,00	0,00	0,00	0,00	0,00	0,00
				2602-G/411A/60500	981,86	981,86	0,00	0,00	0,00	0,00	0,00	0,00	0,00	0,00	0,00
				2602-G/411A/61200	48.946,86	48.946,86	0,00	0,00	0,00	0,00	0,00	0,00	0,00	0,00	0,00
				2602-G/411A/62111	1.222,10	1.222,10	0,00	0,00	0,00	0,00	0,00	0,00	0,00	0,00	0,00
				2602-G/411A/62320	2.575,59	399,30	2.176,29	0,00	0,00	0,00	0,00	0,00	0,00	0,00	0,00
				2602-G/411A/63020	2.867,70	2.867,70	0,00	0,00	0,00	0,00	0,00	0,00	0,00	0,00	0,00
TOTAL PROYECTO: JCCM/0000020702					65.788,90	63.612,61	2.176,29	0,00	0,00	0,00	0,00	0,00	0,00	0,00	0,00
JCCM/0000020705	VEHÍCULOS. INVERSIÓN NUEVA	2016	2021	1104-G/112A/60400	150.644,70	150.644,70	0,00	0,00	0,00	0,00	0,00	0,00	0,00	0,00	0,00
				1104-G/112A/62200	59.401,32	0,00	0,00	0,00	59.401,32	0,00	0,00	0,00	0,00	0,00	0,00
TOTAL PROYECTO: JCCM/0000020705					210.046,02	150.644,70	0,00	0,00	59.401,32	0,00	0,00	0,00	0,00	0,00	0,00
JCCM/0000020710	INVERSIÓN Y REPOSICIÓN CUENCA	2016	2020	2602-G/411A/60300	15.991,06	15.991,06	0,00	0,00	0,00	0,00	0,00	0,00	0,00	0,00	0,00
				2602-G/411A/60500	580,80	580,80	0,00	0,00	0,00	0,00	0,00	0,00	0,00	0,00	0,00
				2602-G/411A/60600	594,90	594,90	0,00	0,00	0,00	0,00	0,00	0,00	0,00	0,00	0,00
				2602-G/411A/62110	763,51	763,51	0,00	0,00	0,00	0,00	0,00	0,00	0,00	0,00	0,00
				2602-G/411A/62320	605,00	605,00	0,00	0,00	0,00	0,00	0,00	0,00	0,00	0,00	0,00
				2602-G/411A/63320	349,62	0,00	349,62	0,00	0,00	0,00	0,00	0,00	0,00	0,00	0,00
TOTAL PROYECTO: JCCM/0000020710					18.884,89	18.535,27	349,62	0,00	0,00	0,00	0,00	0,00	0,00	0,00	0,00
JCCM/0000020712	SOPORTE PARA SISTEMA REHNO DE LA CONSEJERÍA HACIENDA 2016-001621	2017	2020	1511-G/521B/64003	1.164.625,00	0,00	1.164.625,00	0,00	0,00	0,00	0,00	0,00	0,00	0,00	0,00
				1710-G/521B/60902	2.626.607,66	2.626.607,66	0,00	0,00	0,00	0,00	0,00	0,00	0,00	0,00	0,00
				1710-G/521B/64003	1.164.625,00	1.164.625,00	0,00	0,00	0,00	0,00	0,00	0,00	0,00	0,00	0,00
TOTAL PROYECTO: JCCM/0000020712					4.955.857,66	3.791.232,66	1.164.625,00	0,00	0,00	0,00	0,00	0,00	0,00	0,00	0,00
JCCM/0000020756	CONVENIO Mº FOMENTO PARA LA RECUPERACIÓN Y MEJORA GEOMÉTRICA DE LÍNEAS DE MUNICIPIOS.	2017	2020	1702-G/541I/62520	161.511,90	0,00	161.511,90	0,00	0,00	0,00	0,00	0,00	0,00	0,00	0,00
				1707-G/541I/60800	323.023,80	323.023,80	0,00	0,00	0,00	0,00	0,00	0,00	0,00	0,00	0,00
				1707-G/541I/62520	161.511,90	161.511,90	0,00	0,00	0,00	0,00	0,00	0,00	0,00	0,00	0,00
TOTAL PROYECTO: JCCM/0000020756					646.047,60	484.535,70	161.511,90	0,00	0,00	0,00	0,00	0,00	0,00	0,00	0,00
JCCM/0000020761	SERVICIOS DE CERTIFICACIÓN ELECTRÓNICA EN ENTIDADES LOCALES. 2016/001873	2017	2021	1511-G/521B/64023	4.386,25	0,00	1.361,25	0,00	3.025,00	0,00	0,00	0,00	0,00	0,00	0,00
				1710-G/521B/60902	441,65	441,65	0,00	0,00	0,00	0,00	0,00	0,00	0,00	0,00	0,00

23.1.1.c.- EJECUCIÓN DE PROYECTOS DE INVERSIÓN

								INVERSIÓN A REALIZAR EN ANUALIDADES PENDIENTES							
								EJERCICIO 2021		EJERCICIO 2022		EJERCICIO 2023		EJERCICIO SUCESIVOS	
CÓDIGO DE PROYECTO	EXPLICACIÓN	EJERCICIO INICIAL	EJERCICIO FINAL	PARTIDA PRESUPUESTARIA	INVERSIÓN TOTAL	INVERSIÓN REALIZADA A 1 DE ENERO	INVERSIÓN REALIZADA EN EL EJERCICIO	CONTRATOS ABONO TOTAL	RESTO CONTRATOS	CONTRATOS ABONO TOTAL	RESTO CONTRATOS	CONTRATOS ABONO TOTAL	RESTO CONTRATOS	CONTRATOS ABONO TOTAL	RESTO CONTRATOS
TOTAL PROYECTO: JCCM/0000020761					4.827,90	441,65	1.361,25	0,00	3.025,00	0,00	0,00	0,00	0,00	0,00	0,00
JCCM/0000020777	MEJORA INTERSECCIONES CM-420 - PK8,6;17,7;19,6 CN-CR-17-192. DAIMIEL, PUERTO LAPICE.	2017	2020	1703-G/513A/60010	978.468,78	978.468,78	0,00	0,00	0,00	0,00	0,00	0,00	0,00	0,00	0,00
				1703-G/513A/60019	18.330,82	18.241,58	89,24	0,00	0,00	0,00	0,00	0,00	0,00	0,00	0,00
				1703-G/513A/60701	312.646,70	312.646,70	0,00	0,00	0,00	0,00	0,00	0,00	0,00	0,00	0,00
				1703-G/513A/60711	43.871,41	43.871,41	0,00	0,00	0,00	0,00	0,00	0,00	0,00	0,00	0,00
TOTAL PROYECTO: JCCM/0000020777					1.353.317,71	1.353.228,47	89,24	0,00	0,00	0,00	0,00	0,00	0,00	0,00	0,00
JCCM/0000020844	OFICINA DE EMPLEO DE TOLEDO. INVERSIONES 2017	2017	2020	1903-G/322C/60200	9.997,97	9.997,97	0,00	0,00	0,00	0,00	0,00	0,00	0,00	0,00	0,00
				1903-G/322C/60500	8.915,43	8.915,43	0,00	0,00	0,00	0,00	0,00	0,00	0,00	0,00	0,00
				1903-G/322C/60600	20.716,98	20.716,98	0,00	0,00	0,00	0,00	0,00	0,00	0,00	0,00	0,00
				1903-G/322C/61200	141.128,12	141.128,12	0,00	0,00	0,00	0,00	0,00	0,00	0,00	0,00	0,00
				1903-G/322C/61500	4.161,49	4.161,49	0,00	0,00	0,00	0,00	0,00	0,00	0,00	0,00	0,00
				1903-G/322C/61600	3.098,81	3.098,81	0,00	0,00	0,00	0,00	0,00	0,00	0,00	0,00	0,00
				1903-G/322C/63000	39.562,12	19.970,00	19.592,12	0,00	0,00	0,00	0,00	0,00	0,00	0,00	0,00
TOTAL PROYECTO: JCCM/0000020844					227.580,92	207.988,80	19.592,12	0,00	0,00	0,00	0,00	0,00	0,00	0,00	0,00
JCCM/0000020866	DERECHOS DE USO Y MANTENIMIENTO LICENCIAS VERITAS IMPLANTADOS SESCAM-JCCM	2018	2020	1511-G/521B/64003	300.080,58	0,00	300.080,58	0,00	0,00	0,00	0,00	0,00	0,00	0,00	0,00
				1710-G/521B/60902	147.251,80	147.251,80	0,00	0,00	0,00	0,00	0,00	0,00	0,00	0,00	0,00
				1710-G/521B/64003	147.251,79	147.251,79	0,00	0,00	0,00	0,00	0,00	0,00	0,00	0,00	0,00
TOTAL PROYECTO: JCCM/0000020866					594.584,17	294.503,59	300.080,58	0,00	0,00	0,00	0,00	0,00	0,00	0,00	0,00
JCCM/0000020995	INVERSIONES CENTROS DE MENORES ALBAIDEL Y ARCO IRIS (AB)	2017	2020	2707-G/313E/60200	262.763,33	262.763,33	0,00	0,00	0,00	0,00	0,00	0,00	0,00	0,00	0,00
				2707-G/313E/60500	96.243,05	96.243,05	0,00	0,00	0,00	0,00	0,00	0,00	0,00	0,00	0,00
				2707-G/313E/61200	219.340,21	219.340,21	0,00	0,00	0,00	0,00	0,00	0,00	0,00	0,00	0,00
				2707-G/313E/61300	17.763,85	17.763,85	0,00	0,00	0,00	0,00	0,00	0,00	0,00	0,00	0,00
				2707-G/313E/61500	6.411,06	6.411,06	0,00	0,00	0,00	0,00	0,00	0,00	0,00	0,00	0,00
				2707-G/313E/62110	615,89	615,89	0,00	0,00	0,00	0,00	0,00	0,00	0,00	0,00	0,00
				2707-G/313E/62320	2.254,64	2.254,64	0,00	0,00	0,00	0,00	0,00	0,00	0,00	0,00	0,00
				2707-G/313E/62420	314,60	314,60	0,00	0,00	0,00	0,00	0,00	0,00	0,00	0,00	0,00
				2707-G/313E/63020	122.788,61	119.926,96	2.861,65	0,00	0,00	0,00	0,00	0,00	0,00	0,00	0,00

23.1.1.c.- EJECUCIÓN DE PROYECTOS DE INVERSIÓN

								INVERSIÓN A REALIZAR EN ANUALIDADES PENDIENTES							
								EJERCICIO 2021		EJERCICIO 2022		EJERCICIO 2023		EJERCICIO SUCESIVOS	
CÓDIGO DE PROYECTO	EXPLICACIÓN	EJERCICIO INICIAL	EJERCICIO FINAL	PARTIDA PRESUPUESTARIA	INVERSIÓN TOTAL	INVERSIÓN REALIZADA A 1 DE ENERO	INVERSIÓN REALIZADA EN EL EJERCICIO	CONTRATOS ABONO TOTAL	RESTO CONTRATOS	CONTRATOS ABONO TOTAL	RESTO CONTRATOS	CONTRATOS ABONO TOTAL	RESTO CONTRATOS	CONTRATOS ABONO TOTAL	RESTO CONTRATOS
				2707-G/313E/63101	1.746,03	1.746,03	0,00	0,00	0,00	0,00	0,00	0,00	0,00	0,00	0,00
				2707-G/313E/63120	525,15	0,00	525,15	0,00	0,00	0,00	0,00	0,00	0,00	0,00	0,00
				2707-G/313E/63300	1.890,00	1.890,00	0,00	0,00	0,00	0,00	0,00	0,00	0,00	0,00	0,00
				2707-G/313E/63320	239,00	239,00	0,00	0,00	0,00	0,00	0,00	0,00	0,00	0,00	0,00
				2707-G/313E/63420	738,72	492,48	246,24	0,00	0,00	0,00	0,00	0,00	0,00	0,00	0,00
TOTAL PROYECTO: JCCM/0000020995					733.634,14	730.001,10	3.633,04	0,00	0,00	0,00	0,00	0,00	0,00	0,00	0,00
JCCM/0000021039	INVERSIÓN NUEVA Y REPOSICIÓN GUADALAJARA	2016	2020	2602-G/411A/60200	2.254,23	2.254,23	0,00	0,00	0,00	0,00	0,00	0,00	0,00	0,00	0,00
				2602-G/411A/60500	7.827,84	7.827,84	0,00	0,00	0,00	0,00	0,00	0,00	0,00	0,00	0,00
				2602-G/411A/61200	51.836,94	51.836,94	0,00	0,00	0,00	0,00	0,00	0,00	0,00	0,00	0,00
				2602-G/411A/61500	9.917,57	9.917,57	0,00	0,00	0,00	0,00	0,00	0,00	0,00	0,00	0,00
				2602-G/411A/62510	5.988,53	5.988,53	0,00	0,00	0,00	0,00	0,00	0,00	0,00	0,00	0,00
				2602-G/411A/63110	2.154,99	795,00	1.359,99	0,00	0,00	0,00	0,00	0,00	0,00	0,00	0,00
TOTAL PROYECTO: JCCM/0000021039					79.980,10	78.620,11	1.359,99	0,00	0,00	0,00	0,00	0,00	0,00	0,00	0,00
JCCM/0000021053	NUEVAS INVERSIONES DE LA CONSEJERIA	2018	2020	1502-G/611A/60200	978,82	978,82	0,00	0,00	0,00	0,00	0,00	0,00	0,00	0,00	0,00
				1502-G/611A/60500	23.961,99	23.961,99	0,00	0,00	0,00	0,00	0,00	0,00	0,00	0,00	0,00
				1502-G/611A/60600	10.112,48	10.112,48	0,00	0,00	0,00	0,00	0,00	0,00	0,00	0,00	0,00
				1502-G/611A/61200	7.228,17	7.228,17	0,00	0,00	0,00	0,00	0,00	0,00	0,00	0,00	0,00
				1502-G/611A/62000	55.495,77	6.302,01	49.193,76	0,00	0,00	0,00	0,00	0,00	0,00	0,00	0,00
				1502-G/611A/62310	1.077,30	0,00	1.077,30	0,00	0,00	0,00	0,00	0,00	0,00	0,00	0,00
				1502-G/611A/62320	19.392,75	286,77	19.105,98	0,00	0,00	0,00	0,00	0,00	0,00	0,00	0,00
				1502-G/611A/62400	7.005,90	0,00	7.005,90	0,00	0,00	0,00	0,00	0,00	0,00	0,00	0,00
				1502-G/611A/62410	647,35	0,00	647,35	0,00	0,00	0,00	0,00	0,00	0,00	0,00	0,00
				1502-G/611A/63420	302,50	302,50	0,00	0,00	0,00	0,00	0,00	0,00	0,00	0,00	0,00
				1511-G/521B/62300	7.354,18	0,00	7.354,18	0,00	0,00	0,00	0,00	0,00	0,00	0,00	0,00
				1511-G/521B/62310	986,20	0,00	986,20	0,00	0,00	0,00	0,00	0,00	0,00	0,00	0,00
				1511-G/521B/62320	155.846,56	0,00	155.846,56	0,00	0,00	0,00	0,00	0,00	0,00	0,00	0,00
				1511-G/521B/63020	32.775,88	0,00	32.775,88	0,00	0,00	0,00	0,00	0,00	0,00	0,00	0,00
TOTAL PROYECTO: JCCM/0000021053					323.165,85	49.172,74	273.993,11	0,00	0,00	0,00	0,00	0,00	0,00	0,00	0,00
JCCM/0000021072	INVERSIONES DE REPOSICIÓN SERVICIOS CENTRALES	2017	2024	1502-G/611A/60200	20.862,47	20.862,47	0,00	0,00	0,00	0,00	0,00	0,00	0,00	0,00	0,00
				1502-G/611A/60300	18.356,94	18.356,94	0,00	0,00	0,00	0,00	0,00	0,00	0,00	0,00	0,00
				1502-G/611A/60500	8.248,88	8.248,88	0,00	0,00	0,00	0,00	0,00	0,00	0,00	0,00	0,00

23.1.1.c.- EJECUCIÓN DE PROYECTOS DE INVERSIÓN

								INVERSIÓN A REALIZAR EN ANUALIDADES PENDIENTES							
								EJERCICIO 2021		EJERCICIO 2022		EJERCICIO 2023		EJERCICIO SUCESIVOS	
CÓDIGO DE PROYECTO	EXPLICACIÓN	EJERCICIO INICIAL	EJERCICIO FINAL	PARTIDA PRESUPUESTARIA	INVERSIÓN TOTAL	INVERSIÓN REALIZADA A 1 DE ENERO	INVERSIÓN REALIZADA EN EL EJERCICIO	CONTRATOS ABONO TOTAL	RESTO CONTRATOS	CONTRATOS ABONO TOTAL	RESTO CONTRATOS	CONTRATOS ABONO TOTAL	RESTO CONTRATOS	CONTRATOS ABONO TOTAL	RESTO CONTRATOS
				1502-G/611A/60600	5.056,30	5.056,30	0,00	0,00	0,00	0,00	0,00	0,00	0,00	0,00	0,00
				1502-G/611A/61200	122.911,45	122.911,45	0,00	0,00	0,00	0,00	0,00	0,00	0,00	0,00	0,00
				1502-G/611A/61300	22.740,96	22.740,96	0,00	0,00	0,00	0,00	0,00	0,00	0,00	0,00	0,00
				1502-G/611A/62320	1.288,04	1.288,04	0,00	0,00	0,00	0,00	0,00	0,00	0,00	0,00	0,00
				1502-G/611A/62410	2.637,80	2.637,80	0,00	0,00	0,00	0,00	0,00	0,00	0,00	0,00	0,00
				1502-G/611A/62420	6.323,21	6.323,21	0,00	0,00	0,00	0,00	0,00	0,00	0,00	0,00	0,00
				1502-G/611A/63000	571.248,27	311.477,64	259.770,63	0,00	0,00	0,00	0,00	0,00	0,00	0,00	0,00
				1502-G/611A/63020	16.002,55	9.353,60	6.648,95	0,00	0,00	0,00	0,00	0,00	0,00	0,00	0,00
				1502-G/611A/63120	1.663,75	1.663,75	0,00	0,00	0,00	0,00	0,00	0,00	0,00	0,00	0,00
				1502-G/611A/63320	11.781,45	10.079,79	1.701,66	0,00	0,00	0,00	0,00	0,00	0,00	0,00	0,00
				1502-G/611A/63400	3.012,90	0,00	3.012,90	0,00	0,00	0,00	0,00	0,00	0,00	0,00	0,00
				1502-G/611A/63410	1.850,09	0,00	1.850,09	0,00	0,00	0,00	0,00	0,00	0,00	0,00	0,00
				1502-G/611A/63420	537,24	537,24	0,00	0,00	0,00	0,00	0,00	0,00	0,00	0,00	0,00
				1509-G/221A/63020	2.621,09	2.621,09	0,00	0,00	0,00	0,00	0,00	0,00	0,00	0,00	0,00
				1510-G/612D/63000	240.971,50	0,00	0,00	0,00	156.311,12	0,00	24.900,12	0,00	29.880,13	0,00	29.880,13
				1510-G/612D/63200	583.711,43	0,00	583.711,43	0,00	0,00	0,00	0,00	0,00	0,00	0,00	0,00
				1511-G/521B/63020	33.813,45	0,00	33.813,45	0,00	0,00	0,00	0,00	0,00	0,00	0,00	0,00
				TOTAL PROYECTO: JCCM/0000021072	1.675.639,77	544.159,16	890.509,11	0,00	156.311,12	0,00	24.900,12	0,00	29.880,13	0,00	29.880,13
JCCM/0000021073	INVERSIONES EN ALBACETE	2017	2020	1502-G/611A/60500	31.896,47	31.896,47	0,00	0,00	0,00	0,00	0,00	0,00	0,00	0,00	0,00
				1502-G/611A/61200	40.103,59	40.103,59	0,00	0,00	0,00	0,00	0,00	0,00	0,00	0,00	0,00
				1502-G/611A/62101	2.755,90	0,00	2.755,90	0,00	0,00	0,00	0,00	0,00	0,00	0,00	0,00
				1502-G/611A/62300	2.541,00	2.541,00	0,00	0,00	0,00	0,00	0,00	0,00	0,00	0,00	0,00
				1502-G/611A/62310	8.718,80	7.719,80	999,00	0,00	0,00	0,00	0,00	0,00	0,00	0,00	0,00
				1502-G/611A/62320	12.923,78	1.595,63	11.328,15	0,00	0,00	0,00	0,00	0,00	0,00	0,00	0,00
				1502-G/611A/63000	28.593,51	28.593,51	0,00	0,00	0,00	0,00	0,00	0,00	0,00	0,00	0,00
				1502-G/611A/63100	2.352,85	2.352,85	0,00	0,00	0,00	0,00	0,00	0,00	0,00	0,00	0,00
				1502-G/611A/63400	3.541,38	0,00	3.541,38	0,00	0,00	0,00	0,00	0,00	0,00	0,00	0,00
				TOTAL PROYECTO: JCCM/0000021073	133.427,28	114.802,85	18.624,43	0,00	0,00	0,00	0,00	0,00	0,00	0,00	0,00
JCCM/0000021074	INVERSIONES CIUDAD REAL	2017	2020	1502-G/611A/60500	39.631,39	39.631,39	0,00	0,00	0,00	0,00	0,00	0,00	0,00	0,00	0,00
				1502-G/611A/60600	23.283,38	23.283,38	0,00	0,00	0,00	0,00	0,00	0,00	0,00	0,00	0,00
				1502-G/611A/61200	141.532,45	141.532,45	0,00	0,00	0,00	0,00	0,00	0,00	0,00	0,00	0,00
				1502-G/611A/62000	45.176,50	3.502,95	41.673,55	0,00	0,00	0,00	0,00	0,00	0,00	0,00	0,00
				1502-G/611A/62110	928,00	0,00	928,00	0,00	0,00	0,00	0,00	0,00	0,00	0,00	0,00

23.1.1.c.- EJECUCIÓN DE PROYECTOS DE INVERSIÓN

								INVERSIÓN A REALIZAR EN ANUALIDADES PENDIENTES							
								EJERCICIO 2021		EJERCICIO 2022		EJERCICIO 2023		EJERCICIO SUCESIVOS	
CÓDIGO DE PROYECTO	EXPLICACIÓN	EJERCICIO INICIAL	EJERCICIO FINAL	PARTIDA PRESUPUESTARIA	INVERSIÓN TOTAL	INVERSIÓN REALIZADA A 1 DE ENERO	INVERSIÓN REALIZADA EN EL EJERCICIO	CONTRATOS ABONO TOTAL	RESTO CONTRATOS	CONTRATOS ABONO TOTAL	RESTO CONTRATOS	CONTRATOS ABONO TOTAL	RESTO CONTRATOS	CONTRATOS ABONO TOTAL	RESTO CONTRATOS
				1502-G/611A/62111	4.065,60	0,00	4.065,60	0,00	0,00	0,00	0,00	0,00	0,00	0,00	0,00
				1502-G/611A/62310	1.300,75	0,00	1.300,75	0,00	0,00	0,00	0,00	0,00	0,00	0,00	0,00
				1502-G/611A/62400	11.253,00	6.092,35	5.160,65	0,00	0,00	0,00	0,00	0,00	0,00	0,00	0,00
				1502-G/611A/62420	1.329,12	0,00	1.329,12	0,00	0,00	0,00	0,00	0,00	0,00	0,00	0,00
				1502-G/611A/63020	4.536,41	0,00	4.536,41	0,00	0,00	0,00	0,00	0,00	0,00	0,00	0,00
				1502-G/611A/63400	2.831,40	2.831,40	0,00	0,00	0,00	0,00	0,00	0,00	0,00	0,00	0,00
TOTAL PROYECTO: JCCM/0000021074					275.868,00	216.873,92	58.994,08	0,00	0,00	0,00	0,00	0,00	0,00	0,00	0,00
JCCM/0000021075	INVERSIONES CUENCA	2018	2020	1502-G/611A/60300	3.944,60	3.944,60	0,00	0,00	0,00	0,00	0,00	0,00	0,00	0,00	0,00
				1502-G/611A/60500	243,21	243,21	0,00	0,00	0,00	0,00	0,00	0,00	0,00	0,00	0,00
				1502-G/611A/62102	1.760,25	1.760,25	0,00	0,00	0,00	0,00	0,00	0,00	0,00	0,00	0,00
				1502-G/611A/62320	2.014,65	0,00	2.014,65	0,00	0,00	0,00	0,00	0,00	0,00	0,00	0,00
TOTAL PROYECTO: JCCM/0000021075					7.962,71	5.948,06	2.014,65	0,00	0,00	0,00	0,00	0,00	0,00	0,00	0,00
JCCM/0000021076	INVERSIONES GUADALAJARA	2017	2020	1502-G/611A/60200	16.926,59	16.926,59	0,00	0,00	0,00	0,00	0,00	0,00	0,00	0,00	0,00
				1502-G/611A/60300	552,97	552,97	0,00	0,00	0,00	0,00	0,00	0,00	0,00	0,00	0,00
				1502-G/611A/60500	1.051,39	1.051,39	0,00	0,00	0,00	0,00	0,00	0,00	0,00	0,00	0,00
				1502-G/611A/61200	24.860,10	24.860,10	0,00	0,00	0,00	0,00	0,00	0,00	0,00	0,00	0,00
				1502-G/611A/62000	3.437,36	3.437,36	0,00	0,00	0,00	0,00	0,00	0,00	0,00	0,00	0,00
				1502-G/611A/62100	2.562,40	0,00	2.562,40	0,00	0,00	0,00	0,00	0,00	0,00	0,00	0,00
				1502-G/611A/63400	15.851,97	4.815,80	11.036,17	0,00	0,00	0,00	0,00	0,00	0,00	0,00	0,00
TOTAL PROYECTO: JCCM/0000021076					65.242,78	51.644,21	13.598,57	0,00	0,00	0,00	0,00	0,00	0,00	0,00	0,00
JCCM/0000021077	INVERSIONES TOLEDO	2017	2020	1502-G/611A/60301	2.019,73	2.019,73	0,00	0,00	0,00	0,00	0,00	0,00	0,00	0,00	0,00
				1502-G/611A/60600	6.622,06	6.622,06	0,00	0,00	0,00	0,00	0,00	0,00	0,00	0,00	0,00
				1502-G/611A/61301	955,90	955,90	0,00	0,00	0,00	0,00	0,00	0,00	0,00	0,00	0,00
				1502-G/611A/62320	1.717,72	82,28	1.635,44	0,00	0,00	0,00	0,00	0,00	0,00	0,00	0,00
				1502-G/611A/62420	117,37	38,72	78,65	0,00	0,00	0,00	0,00	0,00	0,00	0,00	0,00
				1502-G/611A/63020	290,84	290,84	0,00	0,00	0,00	0,00	0,00	0,00	0,00	0,00	0,00
				1502-G/611A/63100	3.621,53	0,00	3.621,53	0,00	0,00	0,00	0,00	0,00	0,00	0,00	0,00
				1502-G/611A/63400	9.146,65	0,00	9.146,65	0,00	0,00	0,00	0,00	0,00	0,00	0,00	0,00
				1502-G/611A/63420	254,10	254,10	0,00	0,00	0,00	0,00	0,00	0,00	0,00	0,00	0,00
TOTAL PROYECTO: JCCM/0000021077					24.745,90	10.263,63	14.482,27	0,00	0,00	0,00	0,00	0,00	0,00	0,00	0,00
JCCM/0000021108	REPRESENTACIÓN CARTOGRÁFICA LASER AEREA. LIDAR	2020	2021	1702-G/541I/62520	499.977,15	0,00	249.988,57	0,00	249.988,58	0,00	0,00	0,00	0,00	0,00	0,00
TOTAL PROYECTO: JCCM/0000021108					499.977,15	0,00	249.988,57	0,00	249.988,58	0,00	0,00	0,00	0,00	0,00	0,00

23.1.1.c.- EJECUCIÓN DE PROYECTOS DE INVERSIÓN

								INVERSIÓN A REALIZAR EN ANUALIDADES PENDIENTES							
								EJERCICIO 2021		EJERCICIO 2022		EJERCICIO 2023		EJERCICIO SUCESIVOS	
CÓDIGO DE PROYECTO	EXPLICACIÓN	EJERCICIO INICIAL	EJERCICIO FINAL	PARTIDA PRESUPUESTARIA	INVERSIÓN TOTAL	INVERSIÓN REALIZADA A 1 DE ENERO	INVERSIÓN REALIZADA EN EL EJERCICIO	CONTRATOS ABONO TOTAL	RESTO CONTRATOS	CONTRATOS ABONO TOTAL	RESTO CONTRATOS	CONTRATOS ABONO TOTAL	RESTO CONTRATOS	CONTRATOS ABONO TOTAL	RESTO CONTRATOS
JCCM/0000021121	PINED 2015-2019: ADAPTACION DE 4 UDS. EN EL IES JIMENEZ LANDI DE MENTRIDA	2019	2020	1802-G/422B/63000	200.664,19	185.264,19	15.400,00	0,00	0,00	0,00	0,00	0,00	0,00	0,00	0,00
TOTAL PROYECTO: JCCM/0000021121					200.664,19	185.264,19	15.400,00	0,00	0,00	0,00	0,00	0,00	0,00	0,00	0,00
JCCM/0000021127	PINED 2015-2019: REFORMA DE CUBIERTA, PATIO Y AISLAMIENTO DEL CEE INFANTA ELENA DE CUENCA	2018	2020	1802-G/422D/61200	171.781,07	171.781,07	0,00	0,00	0,00	0,00	0,00	0,00	0,00	0,00	0,00
				1802-G/422D/69100	68.524,00	50.569,00	17.955,00	0,00	0,00	0,00	0,00	0,00	0,00	0,00	0,00
TOTAL PROYECTO: JCCM/0000021127					240.305,07	222.350,07	17.955,00	0,00	0,00	0,00	0,00	0,00	0,00	0,00	0,00
JCCM/0000021128	PINED 2015-2019: ADAPTACIÓN PLANTA SUPERIOR DEL CEIP CATALINA DE PALACIOS PARA CEE, EN ESQUIVIAS	2017	2020	1802-G/422D/61200	17.109,87	17.109,87	0,00	0,00	0,00	0,00	0,00	0,00	0,00	0,00	0,00
				1802-G/422D/69100	4.974,21	1.641,49	3.332,72	0,00	0,00	0,00	0,00	0,00	0,00	0,00	0,00
TOTAL PROYECTO: JCCM/0000021128					22.084,08	18.751,36	3.332,72	0,00	0,00	0,00	0,00	0,00	0,00	0,00	0,00
JCCM/0000021130	PINED 2015-2019: CONSTRUCCIÓN DEL CEIP Nº 36 EN ALBACETE	2017	2020	1802-G/422A/60200	45.020,03	45.020,03	0,00	0,00	0,00	0,00	0,00	0,00	0,00	0,00	0,00
				1802-G/422A/69000	3.187.524,62	1.121.567,50	2.065.957,12	0,00	0,00	0,00	0,00	0,00	0,00	0,00	0,00
TOTAL PROYECTO: JCCM/0000021130					3.232.544,65	1.166.587,53	2.065.957,12	0,00	0,00	0,00	0,00	0,00	0,00	0,00	0,00
JCCM/0000021131	CONSTRUCCIÓN GIMNASIO EN EL CRA MIGUEL DELIBES DE MARIANA (CUENCA). PINED 2015-2019	2019	2020	1802-G/422A/69000	263.581,11	18.808,06	244.773,05	0,00	0,00	0,00	0,00	0,00	0,00	0,00	0,00
TOTAL PROYECTO: JCCM/0000021131					263.581,11	18.808,06	244.773,05	0,00	0,00	0,00	0,00	0,00	0,00	0,00	0,00
JCCM/0000021132	PINED 2015-2019: AMPLIACIÓN AULARIO 2+2 DEL CEIP MIGUEL DE CERVANTES DE ARGÉS, TOLEDO	2017	2020	1802-G/422A/60200	190.332,36	190.332,36	0,00	0,00	0,00	0,00	0,00	0,00	0,00	0,00	0,00
TOTAL PROYECTO: JCCM/0000021132					190.332,36	190.332,36	0,00	0,00	0,00	0,00	0,00	0,00	0,00	0,00	0,00
JCCM/0000021133	PINED 2015-2019: CONSTRUCCIÓN DEL CEIP Nº 6 DE ILLESCAS, TOLEDO	2017	2020	1802-G/422A/60200	52.134,47	52.134,47	0,00	0,00	0,00	0,00	0,00	0,00	0,00	0,00	0,00
				1802-G/422A/69000	32.192,49	32.192,49	0,00	0,00	0,00	0,00	0,00	0,00	0,00	0,00	0,00
TOTAL PROYECTO: JCCM/0000021133					84.326,96	84.326,96	0,00	0,00	0,00	0,00	0,00	0,00	0,00	0,00	0,00
JCCM/0000021134	PINED 2015-2019: AMPLIACIÓN DEL CEIP LA FUENTE DE NAMBROCA, TOLEDO	2018	2020	1802-G/422A/60200	20.267,50	20.267,50	0,00	0,00	0,00	0,00	0,00	0,00	0,00	0,00	0,00

23.1.1.c.- EJECUCIÓN DE PROYECTOS DE INVERSIÓN

								INVERSIÓN A REALIZAR EN ANUALIDADES PENDIENTES							
								EJERCICIO 2021		EJERCICIO 2022		EJERCICIO 2023		EJERCICIO SUCESIVOS	
CÓDIGO DE PROYECTO	EXPLICACIÓN	EJERCICIO INICIAL	EJERCICIO FINAL	PARTIDA PRESUPUESTARIA	INVERSIÓN TOTAL	INVERSIÓN REALIZADA A 1 DE ENERO	INVERSIÓN REALIZADA EN EL EJERCICIO	CONTRATOS ABONO TOTAL	RESTO CONTRATOS	CONTRATOS ABONO TOTAL	RESTO CONTRATOS	CONTRATOS ABONO TOTAL	RESTO CONTRATOS	CONTRATOS ABONO TOTAL	RESTO CONTRATOS
				1802-G/422A/69000	25.551,93	8.288,37	17.263,56	0,00	0,00	0,00	0,00	0,00	0,00	0,00	0,00
TOTAL PROYECTO: JCCM/0000021134					45.819,43	28.555,87	17.263,56	0,00	0,00	0,00	0,00	0,00	0,00	0,00	0,00
JCCM/0000021137	PINED 2015-2019: AMPLIACIÓN 3 UDS. EN EL CRA FRANCISCO IBAÑEZ DE IRIEPAL (GUADALAJARA)	2017	2020	1802-G/422A/60200	15.487,08	15.487,08	0,00	0,00	0,00	0,00	0,00	0,00	0,00	0,00	0,00
				1802-G/422A/69000	655.906,03	575.746,69	80.159,34	0,00	0,00	0,00	0,00	0,00	0,00	0,00	0,00
TOTAL PROYECTO: JCCM/0000021137					671.393,11	591.233,77	80.159,34	0,00	0,00	0,00	0,00	0,00	0,00	0,00	0,00
JCCM/0000021142	PINED 2015-2019: SUSTITUCION Y REFORMA DEL CEIP ANDRES ARANGO DE VELADA, TOLEDO	2018	2021	1802-G/422A/60200	3.656,62	3.656,62	0,00	0,00	0,00	0,00	0,00	0,00	0,00	0,00	0,00
				1802-G/422A/69000	84.034,50	53.482,00	0,00	0,00	30.552,50	0,00	0,00	0,00	0,00	0,00	0,00
TOTAL PROYECTO: JCCM/0000021142					87.691,12	57.138,62	0,00	0,00	30.552,50	0,00	0,00	0,00	0,00	0,00	0,00
JCCM/0000021146	PINED 2015-2019: ADAPTACIÓN EDIFICIO PARA NUEVO CP EN EL CEIP VALDELUZ DE YEBES	2017	2020	1802-G/422A/61200	623.563,77	623.563,77	0,00	0,00	0,00	0,00	0,00	0,00	0,00	0,00	0,00
				1802-G/422A/69100	143.850,63	120.847,36	23.003,27	0,00	0,00	0,00	0,00	0,00	0,00	0,00	0,00
TOTAL PROYECTO: JCCM/0000021146					767.414,40	744.411,13	23.003,27	0,00	0,00	0,00	0,00	0,00	0,00	0,00	0,00
JCCM/0000021148	PINED 2015-19: AMPLIACIÓN DE 0+3 UDS DEL CEIP LA ALAMEDA DE POBLETE, CIUDAD REAL	2017	2020	1802-G/422A/60200	17.424,00	17.424,00	0,00	0,00	0,00	0,00	0,00	0,00	0,00	0,00	0,00
				1802-G/422A/69000	760.646,25	650.728,54	109.917,71	0,00	0,00	0,00	0,00	0,00	0,00	0,00	0,00
TOTAL PROYECTO: JCCM/0000021148					778.070,25	668.152,54	109.917,71	0,00	0,00	0,00	0,00	0,00	0,00	0,00	0,00
JCCM/0000021149	CONSERVATORIO PROFESIONAL JACINTO GUERRERO	2016	2020	1808-G/458A/61702	261.808,03	261.808,03	0,00	0,00	0,00	0,00	0,00	0,00	0,00	0,00	0,00
				1808-G/458A/63000	87.590,68	84.752,04	2.838,64	0,00	0,00	0,00	0,00	0,00	0,00	0,00	0,00
				1808-G/458A/69100	3.130,03	0,00	3.130,03	0,00	0,00	0,00	0,00	0,00	0,00	0,00	0,00
TOTAL PROYECTO: JCCM/0000021149					352.528,74	346.560,07	5.968,67	0,00	0,00	0,00	0,00	0,00	0,00	0,00	0,00
JCCM/0000021157	PINED 2015-2019: REPARACIÓN CUBIERTA DEL CEIP ALCALDE GALINDO EN CHINCHILLA DE MONTEARAGON	2017	2020	1802-G/422A/61200	117.016,36	117.016,36	0,00	0,00	0,00	0,00	0,00	0,00	0,00	0,00	0,00
				1802-G/422A/69100	24.740,01	19.429,11	5.310,90	0,00	0,00	0,00	0,00	0,00	0,00	0,00	0,00
TOTAL PROYECTO: JCCM/0000021157					141.756,37	136.445,47	5.310,90	0,00	0,00	0,00	0,00	0,00	0,00	0,00	0,00

23.1.1.c.- EJECUCIÓN DE PROYECTOS DE INVERSIÓN

								INVERSIÓN A REALIZAR EN ANUALIDADES PENDIENTES							
								EJERCICIO 2021		EJERCICIO 2022		EJERCICIO 2023		EJERCICIO SUCESIVOS	
CÓDIGO DE PROYECTO	EXPLICACIÓN	EJERCICIO INICIAL	EJERCICIO FINAL	PARTIDA PRESUPUESTARIA	INVERSIÓN TOTAL	INVERSIÓN REALIZADA A 1 DE ENERO	INVERSIÓN REALIZADA EN EL EJERCICIO	CONTRATOS ABONO TOTAL	RESTO CONTRATOS	CONTRATOS ABONO TOTAL	RESTO CONTRATOS	CONTRATOS ABONO TOTAL	RESTO CONTRATOS	CONTRATOS ABONO TOTAL	RESTO CONTRATOS
JCCM/0000021159	REFORMA Y AMPLIACIÓN DEL IES MAR DE CASTILLA DE SACEDON, GUADALAJARA	2018	2020	1802-G/422B/61200	18.450,72	18.450,72	0,00	0,00	0,00	0,00	0,00	0,00	0,00	0,00	0,00
				1802-G/422B/63000	468.752,66	252.855,74	215.896,92	0,00	0,00	0,00	0,00	0,00	0,00	0,00	0,00
TOTAL PROYECTO: JCCM/0000021159					487.203,38	271.306,46	215.896,92	0,00	0,00	0,00	0,00	0,00	0,00	0,00	0,00
JCCM/0000021160	PINED 2015-2019: REFORMA DEL IES BRIANDA DE MENDOZA DE GUADALAJARA	2020	2020	1802-G/422B/63000	143.422,93	0,00	143.422,93	0,00	0,00	0,00	0,00	0,00	0,00	0,00	0,00
TOTAL PROYECTO: JCCM/0000021160					143.422,93	0,00	143.422,93	0,00	0,00	0,00	0,00	0,00	0,00	0,00	0,00
JCCM/0000021176	EQUIPAMIENTO DE CENTROS DE PERSONAS ADULTAS	2017	2020	1802-G/422F/60801	1.389,38	1.389,38	0,00	0,00	0,00	0,00	0,00	0,00	0,00	0,00	0,00
				1802-G/422F/62300	5.984,05	0,00	5.984,05	0,00	0,00	0,00	0,00	0,00	0,00	0,00	0,00
TOTAL PROYECTO: JCCM/0000021176					7.373,43	1.389,38	5.984,05	0,00	0,00	0,00	0,00	0,00	0,00	0,00	0,00
JCCM/0000021209	LIBRAMIENTOS A CENTROS DOCENTES PARA OBRAS RAM	2016	2020	1802-G/422A/60801	361.757,98	361.757,98	0,00	0,00	0,00	0,00	0,00	0,00	0,00	0,00	0,00
				1802-G/422A/61801	226.926,80	226.926,80	0,00	0,00	0,00	0,00	0,00	0,00	0,00	0,00	0,00
				1802-G/422A/62521	981.475,43	0,00	981.475,43	0,00	0,00	0,00	0,00	0,00	0,00	0,00	0,00
				1802-G/422A/63521	10.718,72	0,00	10.718,72	0,00	0,00	0,00	0,00	0,00	0,00	0,00	0,00
				1802-G/422B/60801	94.000,00	94.000,00	0,00	0,00	0,00	0,00	0,00	0,00	0,00	0,00	0,00
TOTAL PROYECTO: JCCM/0000021209					1.674.878,93	682.684,78	992.194,15	0,00	0,00	0,00	0,00	0,00	0,00	0,00	0,00
JCCM/0000021210	LIBRAMIENTO A CENTROS DOCENTES PARA EQUIPAMIENTO	2016	2020	1802-G/422A/60500	278,30	278,30	0,00	0,00	0,00	0,00	0,00	0,00	0,00	0,00	0,00
				1802-G/422A/60801	1.015.176,58	1.015.176,58	0,00	0,00	0,00	0,00	0,00	0,00	0,00	0,00	0,00
				1802-G/422A/61801	32.772,48	32.772,48	0,00	0,00	0,00	0,00	0,00	0,00	0,00	0,00	0,00
				1802-G/422A/62521	827.477,37	599.864,80	227.612,57	0,00	0,00	0,00	0,00	0,00	0,00	0,00	0,00
				1802-G/422A/63521	10.354,37	5.864,00	4.490,37	0,00	0,00	0,00	0,00	0,00	0,00	0,00	0,00
				1802-G/422B/60801	55.634,59	55.634,59	0,00	0,00	0,00	0,00	0,00	0,00	0,00	0,00	0,00
				1802-G/422D/60801	13.732,29	13.732,29	0,00	0,00	0,00	0,00	0,00	0,00	0,00	0,00	0,00
				1802-G/422F/60801	5.520,40	5.520,40	0,00	0,00	0,00	0,00	0,00	0,00	0,00	0,00	0,00
TOTAL PROYECTO: JCCM/0000021210					1.960.946,38	1.728.843,44	232.102,94	0,00	0,00	0,00	0,00	0,00	0,00	0,00	0,00
JCCM/0000021259	INVERSIONES CONSEJERIA DE ECONOMIA EMPRESAS Y EMPLEO 2017	2017	2021	1902-G/321A/60200	9.595,21	9.595,21	0,00	0,00	0,00	0,00	0,00	0,00	0,00	0,00	0,00
				1902-G/321A/60300	4.229,62	4.229,62	0,00	0,00	0,00	0,00	0,00	0,00	0,00	0,00	0,00

23.1.1.c.- EJECUCIÓN DE PROYECTOS DE INVERSIÓN

								INVERSIÓN A REALIZAR EN ANUALIDADES PENDIENTES							
								EJERCICIO 2021		EJERCICIO 2022		EJERCICIO 2023		EJERCICIO SUCESIVOS	
CÓDIGO DE PROYECTO	EXPLICACIÓN	EJERCICIO INICIAL	EJERCICIO FINAL	PARTIDA PRESUPUESTARIA	INVERSIÓN TOTAL	INVERSIÓN REALIZADA A 1 DE ENERO	INVERSIÓN REALIZADA EN EL EJERCICIO	CONTRATOS ABONO TOTAL	RESTO CONTRATOS	CONTRATOS ABONO TOTAL	RESTO CONTRATOS	CONTRATOS ABONO TOTAL	RESTO CONTRATOS	CONTRATOS ABONO TOTAL	RESTO CONTRATOS
				1902-G/321A/60500	16.952,17	16.952,17	0,00	0,00	0,00	0,00	0,00	0,00	0,00	0,00	0,00
				1902-G/321A/60600	1.479,26	1.479,26	0,00	0,00	0,00	0,00	0,00	0,00	0,00	0,00	0,00
				1902-G/321A/61200	22.433,41	22.433,41	0,00	0,00	0,00	0,00	0,00	0,00	0,00	0,00	0,00
				1902-G/321A/61300	8.025,51	8.025,51	0,00	0,00	0,00	0,00	0,00	0,00	0,00	0,00	0,00
				1902-G/321A/61500	5.170,84	5.170,84	0,00	0,00	0,00	0,00	0,00	0,00	0,00	0,00	0,00
				1902-G/321A/61600	13.343,90	13.343,90	0,00	0,00	0,00	0,00	0,00	0,00	0,00	0,00	0,00
				1902-G/321A/62300	13.650,91	8.798,60	3.503,16	0,00	1.349,15	0,00	0,00	0,00	0,00	0,00	0,00
				1902-G/321A/63020	5.798,22	5.798,22	0,00	0,00	0,00	0,00	0,00	0,00	0,00	0,00	0,00
TOTAL PROYECTO: JCCM/0000021259					100.679,05	95.826,74	3.503,16	0,00	1.349,15	0,00	0,00	0,00	0,00	0,00	0,00
JCCM/0000021326	LIBRAMIENTO PARA EQUIPAMIENTO A CENTROS EDUCATIVOS DE SECUNDARIA DE LA REGIÓN	2017	2020	1802-G/422B/60801	401.806,48	401.806,48	0,00	0,00	0,00	0,00	0,00	0,00	0,00	0,00	0,00
				1802-G/422B/62300	27.612,96	27.612,96	0,00	0,00	0,00	0,00	0,00	0,00	0,00	0,00	0,00
				1802-G/422B/62521	1.525.439,51	655.385,58	870.053,93	0,00	0,00	0,00	0,00	0,00	0,00	0,00	0,00
TOTAL PROYECTO: JCCM/0000021326					1.954.858,95	1.084.805,02	870.053,93	0,00	0,00	0,00	0,00	0,00	0,00	0,00	0,00
JCCM/0000021328	LIBRAMIENTO A CENTROS DOCENTES PARA ADQUISICIÓN DE EQUIPAMIENTO DE COMEDORES	2017	2020	1802-G/423A/60801	14.287,07	14.287,07	0,00	0,00	0,00	0,00	0,00	0,00	0,00	0,00	0,00
				1802-G/423A/61801	20.547,66	20.547,66	0,00	0,00	0,00	0,00	0,00	0,00	0,00	0,00	0,00
				1802-G/423A/62521	75.492,24	0,00	75.492,24	0,00	0,00	0,00	0,00	0,00	0,00	0,00	0,00
				1802-G/423A/63521	40.860,51	0,00	40.860,51	0,00	0,00	0,00	0,00	0,00	0,00	0,00	0,00
TOTAL PROYECTO: JCCM/0000021328					151.187,48	34.834,73	116.352,75	0,00	0,00	0,00	0,00	0,00	0,00	0,00	0,00
JCCM/0000021330	PINED 2015-2019: AMPLIACIÓN 4+0 UNIDADES IESO "LIBERTAD" EN CARRANQUE (TOLEDO)	2017	2020	1802-G/422B/60200	10.774,37	10.774,37	0,00	0,00	0,00	0,00	0,00	0,00	0,00	0,00	0,00
				1802-G/422B/63000	103.634,55	0,00	103.634,55	0,00	0,00	0,00	0,00	0,00	0,00	0,00	0,00
TOTAL PROYECTO: JCCM/0000021330					114.408,92	10.774,37	103.634,55	0,00	0,00	0,00	0,00	0,00	0,00	0,00	0,00
JCCM/0000021332	DISEÑO Y MANTENIMIENTO PLATAFORMA DE GESTION ECONOMICA DE CENTROS DOCENTES PUBLICOS 2017/002023	2018	2020	1511-G/521B/64003	31.762,50	0,00	31.762,50	0,00	0,00	0,00	0,00	0,00	0,00	0,00	0,00
				1710-G/521B/60902	127.050,00	127.050,00	0,00	0,00	0,00	0,00	0,00	0,00	0,00	0,00	0,00
				1710-G/521B/64003	95.287,50	95.287,50	0,00	0,00	0,00	0,00	0,00	0,00	0,00	0,00	0,00
TOTAL PROYECTO: JCCM/0000021332					254.100,00	222.337,50	31.762,50	0,00	0,00	0,00	0,00	0,00	0,00	0,00	0,00

23.1.1.c.- EJECUCIÓN DE PROYECTOS DE INVERSIÓN

								INVERSIÓN A REALIZAR EN ANUALIDADES PENDIENTES							
								EJERCICIO 2021		EJERCICIO 2022		EJERCICIO 2023		EJERCICIO SUCESIVOS	
CÓDIGO DE PROYECTO	EXPLICACIÓN	EJERCICIO INICIAL	EJERCICIO FINAL	PARTIDA PRESUPUESTARIA	INVERSIÓN TOTAL	INVERSIÓN REALIZADA A 1 DE ENERO	INVERSIÓN REALIZADA EN EL EJERCICIO	CONTRATOS ABONO TOTAL	RESTO CONTRATOS	CONTRATOS ABONO TOTAL	RESTO CONTRATOS	CONTRATOS ABONO TOTAL	RESTO CONTRATOS	CONTRATOS ABONO TOTAL	RESTO CONTRATOS
JCCM/0000021355	INVERSIONES CENTRO DE REFERENCIA NACIONAL GUADALAJARA	2018	2020	1909-G/324A/60909	9.692,10	9.692,10	0,00	0,00	0,00	0,00	0,00	0,00	0,00	0,00	0,00
				1909-G/324A/61200	6.978,31	6.978,31	0,00	0,00	0,00	0,00	0,00	0,00	0,00	0,00	0,00
TOTAL PROYECTO: JCCM/0000021355					16.670,41	16.670,41	0,00	0,00	0,00	0,00	0,00	0,00	0,00	0,00	0,00
JCCM/0000021363	PLAN DE SEGURIDAD VIAL EN LA RED DE CARRETERAS DE CASTILLA-LA MANCHA. CV-SP-17-211	2018	2022	1703-G/513B/61909	109.172,25	109.172,25	0,00	0,00	0,00	0,00	0,00	0,00	0,00	0,00	0,00
				1703-G/513B/65006	175.934,00	0,00	13.854,50	0,00	80.646,50	0,00	81.433,00	0,00	0,00	0,00	0,00
				1703-G/513B/65026	155.545,50	86.121,75	69.423,75	0,00	0,00	0,00	0,00	0,00	0,00	0,00	0,00
TOTAL PROYECTO: JCCM/0000021363					440.651,75	195.294,00	83.278,25	0,00	80.646,50	0,00	81.433,00	0,00	0,00	0,00	0,00
JCCM/0000021374	SUMINISTRO DERECHOS DE USO DE PRODUCTOS ADOBE. 2017/003135	2018	2020	1511-G/521B/64003	28.063,00	0,00	28.063,00	0,00	0,00	0,00	0,00	0,00	0,00	0,00	0,00
				1710-G/521B/60902	29.175,52	29.175,52	0,00	0,00	0,00	0,00	0,00	0,00	0,00	0,00	0,00
				1710-G/521B/64003	29.280,38	29.280,38	0,00	0,00	0,00	0,00	0,00	0,00	0,00	0,00	0,00
TOTAL PROYECTO: JCCM/0000021374					86.518,90	58.455,90	28.063,00	0,00	0,00	0,00	0,00	0,00	0,00	0,00	0,00
JCCM/0000021381	PINED 2015-2019: REFORMA 4 AULAS IES "PRINCESA GALIANA" DE TOLEDO	2018	2020	1802-G/422B/61200	100.222,43	100.222,43	0,00	0,00	0,00	0,00	0,00	0,00	0,00	0,00	0,00
				1802-G/422B/63000	3.461,60	0,00	3.461,60	0,00	0,00	0,00	0,00	0,00	0,00	0,00	0,00
TOTAL PROYECTO: JCCM/0000021381					103.684,03	100.222,43	3.461,60	0,00	0,00	0,00	0,00	0,00	0,00	0,00	0,00
JCCM/0000021392	PINED 2015-2019: CONSTRUCCIÓN PISCINA CEE DE ESQUIVIAS(TO)	2019	2020	1802-G/422D/69000	443.324,62	182.077,84	261.246,78	0,00	0,00	0,00	0,00	0,00	0,00	0,00	0,00
TOTAL PROYECTO: JCCM/0000021392					443.324,62	182.077,84	261.246,78	0,00	0,00	0,00	0,00	0,00	0,00	0,00	0,00
JCCM/0000021395	CEIP MIGUEL DELIBES EN EL VISO DE SAN JUAN (TO	2020	2020	1802-G/422A/69000	1.633,50	0,00	1.633,50	0,00	0,00	0,00	0,00	0,00	0,00	0,00	0,00
TOTAL PROYECTO: JCCM/0000021395					1.633,50	0,00	1.633,50	0,00	0,00	0,00	0,00	0,00	0,00	0,00	0,00
JCCM/0000021413	PINED 2015-2019: AMPLIACION 6 UDS CEIP STIMO CRISTO DE BARGAS, TOLEDO	2018	2020	1802-G/422A/60200	19.287,04	19.287,04	0,00	0,00	0,00	0,00	0,00	0,00	0,00	0,00	0,00
				1802-G/422A/69000	1.211.395,09	440.369,97	771.025,12	0,00	0,00	0,00	0,00	0,00	0,00	0,00	0,00
TOTAL PROYECTO: JCCM/0000021413					1.230.682,13	459.657,01	771.025,12	0,00	0,00	0,00	0,00	0,00	0,00	0,00	0,00
JCCM/0000021418	CONTRATO DE SERVICIOS PARA UN PLAN DE AFOROS DE TRÁFICO DE LA RED DE CARRETERAS. CV-SP-17-212	2018	2022	1703-G/513B/61909	145.360,44	145.360,44	0,00	0,00	0,00	0,00	0,00	0,00	0,00	0,00	0,00

23.1.1.c.- EJECUCIÓN DE PROYECTOS DE INVERSIÓN

								INVERSIÓN A REALIZAR EN ANUALIDADES PENDIENTES							
								EJERCICIO 2021		EJERCICIO 2022		EJERCICIO 2023		EJERCICIO SUCESIVOS	
CÓDIGO DE PROYECTO	EXPLICACIÓN	EJERCICIO INICIAL	EJERCICIO FINAL	PARTIDA PRESUPUESTARIA	INVERSIÓN TOTAL	INVERSIÓN REALIZADA A 1 DE ENERO	INVERSIÓN REALIZADA EN EL EJERCICIO	CONTRATOS ABONO TOTAL	RESTO CONTRATOS	CONTRATOS ABONO TOTAL	RESTO CONTRATOS	CONTRATOS ABONO TOTAL	RESTO CONTRATOS	CONTRATOS ABONO TOTAL	RESTO CONTRATOS
				1703-G/513B/65006	492.686,38	122.775,62	165.823,14	0,00	159.511,74	0,00	44.575,88	0,00	0,00	0,00	0,00
TOTAL PROYECTO: JCCM/0000021418					638.046,82	268.136,06	165.823,14	0,00	159.511,74	0,00	44.575,88	0,00	0,00	0,00	0,00
JCCM/0000021420	PINED 2015-2019: REPARACIÓN CUBIERTA PATIO IES ALONSO VIII DE CUENCA	2017	2020	1802-G/422B/61200	14.822,50	14.822,50	0,00	0,00	0,00	0,00	0,00	0,00	0,00	0,00	0,00
				1802-G/422B/63000	6.352,50	0,00	6.352,50	0,00	0,00	0,00	0,00	0,00	0,00	0,00	0,00
TOTAL PROYECTO: JCCM/0000021420					21.175,00	14.822,50	6.352,50	0,00	0,00	0,00	0,00	0,00	0,00	0,00	0,00
JCCM/0000021428	REPARACION EDIFICIOS Y OTRAS CONSTRUCCIONES. FOMENTO SS.CC.	2017	2020	1702-G/511A/60302	517,88	517,88	0,00	0,00	0,00	0,00	0,00	0,00	0,00	0,00	0,00
				1702-G/511A/61200	30.551,82	30.551,82	0,00	0,00	0,00	0,00	0,00	0,00	0,00	0,00	0,00
				1702-G/511A/62111	4.830,32	0,00	4.830,32	0,00	0,00	0,00	0,00	0,00	0,00	0,00	0,00
				1702-G/511A/63000	20.403,02	13.912,58	6.490,44	0,00	0,00	0,00	0,00	0,00	0,00	0,00	0,00
				1702-G/511A/63020	20.209,88	11.134,88	9.075,00	0,00	0,00	0,00	0,00	0,00	0,00	0,00	0,00
				1702-G/511A/63100	17.891,06	0,00	17.891,06	0,00	0,00	0,00	0,00	0,00	0,00	0,00	0,00
				1702-G/511A/63310	2.539,79	966,79	1.573,00	0,00	0,00	0,00	0,00	0,00	0,00	0,00	0,00
				1702-G/511A/63320	2.462,35	2.462,35	0,00	0,00	0,00	0,00	0,00	0,00	0,00	0,00	0,00
TOTAL PROYECTO: JCCM/0000021428					99.406,12	59.546,30	39.859,82	0,00	0,00	0,00	0,00	0,00	0,00	0,00	0,00
JCCM/0000021438	REGADÍO DE ELCHE DE LA SIERRA	2019	2020	2103-G/531A/69000	121.072,92	121.072,92	0,00	0,00	0,00	0,00	0,00	0,00	0,00	0,00	0,00
TOTAL PROYECTO: JCCM/0000021438					121.072,92	121.072,92	0,00	0,00	0,00	0,00	0,00	0,00	0,00	0,00	0,00
JCCM/0000021450	LIBRAMIENTO EQUIPAMIENTO CENTROS EDUCACIÓN ESPECIAL	2017	2020	1802-G/422D/60801	153.260,75	153.260,75	0,00	0,00	0,00	0,00	0,00	0,00	0,00	0,00	0,00
				1802-G/422D/62521	248.652,49	154.250,49	94.402,00	0,00	0,00	0,00	0,00	0,00	0,00	0,00	0,00
				1802-G/422D/63521	2.572,94	2.572,94	0,00	0,00	0,00	0,00	0,00	0,00	0,00	0,00	0,00
TOTAL PROYECTO: JCCM/0000021450					404.486,18	310.084,18	94.402,00	0,00	0,00	0,00	0,00	0,00	0,00	0,00	0,00
JCCM/0000021464	REFORMA 4 AULAS EN LOS IES JULIO VERNE DE BARGAS Y IES LIBERTAD DE CARRANQUE, EN TOLEDO	2018	2020	1802-G/422B/61200	95.570,09	95.570,09	0,00	0,00	0,00	0,00	0,00	0,00	0,00	0,00	0,00
				1802-G/422B/63000	106.080,92	83.235,94	22.844,98	0,00	0,00	0,00	0,00	0,00	0,00	0,00	0,00
TOTAL PROYECTO: JCCM/0000021464					201.651,01	178.806,03	22.844,98	0,00	0,00	0,00	0,00	0,00	0,00	0,00	0,00
JCCM/0000021522	PINED 2015-2019: REFORMA INTEGRAL 2ª FASE DEL IES ALFONSO VIII EN CUENCA	2018	2020	1802-G/422B/61200	1.025.055,57	1.025.055,57	0,00	0,00	0,00	0,00	0,00	0,00	0,00	0,00	0,00
				1802-G/422B/63000	1.017.395,62	1.005.295,62	12.100,00	0,00	0,00	0,00	0,00	0,00	0,00	0,00	0,00

23.1.1.c.- EJECUCIÓN DE PROYECTOS DE INVERSIÓN

								INVERSIÓN A REALIZAR EN ANUALIDADES PENDIENTES							
								EJERCICIO 2021		EJERCICIO 2022		EJERCICIO 2023		EJERCICIO SUCESIVOS	
CÓDIGO DE PROYECTO	EXPLICACIÓN	EJERCICIO INICIAL	EJERCICIO FINAL	PARTIDA PRESUPUESTARIA	INVERSIÓN TOTAL	INVERSIÓN REALIZADA A 1 DE ENERO	INVERSIÓN REALIZADA EN EL EJERCICIO	CONTRATOS ABONO TOTAL	RESTO CONTRATOS	CONTRATOS ABONO TOTAL	RESTO CONTRATOS	CONTRATOS ABONO TOTAL	RESTO CONTRATOS	CONTRATOS ABONO TOTAL	RESTO CONTRATOS
TOTAL PROYECTO: JCCM/0000021522					2.042.451,19	2.030.351,19	12.100,00	0,00	0,00	0,00	0,00	0,00	0,00	0,00	0,00
JCCM/0000021539	DESARROLLO Y MANTENIMIENTO DEL SIT-CLM (SIU-VI)	2018	2020	1707-G/432B/60909	16.032,50	16.032,50	0,00	0,00	0,00	0,00	0,00	0,00	0,00	0,00	0,00
				1707-G/432B/64006	146.006,49	146.006,49	0,00	0,00	0,00	0,00	0,00	0,00	0,00	0,00	0,00
TOTAL PROYECTO: JCCM/0000021539					162.038,99	162.038,99	0,00	0,00	0,00	0,00	0,00	0,00	0,00	0,00	0,00
JCCM/0000021563	CONTRATO SERVICIOS PARA EL MANTENIMIENTO DE FIRMES PROVINCIA DE ALBACETE. CR-AB-18-277	2019	2021	1703-G/513B/61010	5.000.000,01	2.200.000,00	2.300.000,01	0,00	500.000,00	0,00	0,00	0,00	0,00	0,00	0,00
TOTAL PROYECTO: JCCM/0000021563					5.000.000,01	2.200.000,00	2.300.000,01	0,00	500.000,00	0,00	0,00	0,00	0,00	0,00	0,00
JCCM/0000021564	CONTRATO DE SERVICIOS MANTENIMIENTO DE FIRMES PROVINCIA DE CIUDAD REAL. CR-CR-18-298	2019	2021	1703-G/513B/61010	5.000.000,01	2.199.999,94	2.676.959,81	0,00	123.040,26	0,00	0,00	0,00	0,00	0,00	0,00
TOTAL PROYECTO: JCCM/0000021564					5.000.000,01	2.199.999,94	2.676.959,81	0,00	123.040,26	0,00	0,00	0,00	0,00	0,00	0,00
JCCM/0000021565	CONTRATO DE SERVICIOS MANTENIMIENTO DE FIRMES PROVINCIA CUENCA. CR-CU-18-355	2019	2021	1703-G/513B/61010	5.000.000,00	2.199.999,99	2.300.000,01	0,00	500.000,00	0,00	0,00	0,00	0,00	0,00	0,00
TOTAL PROYECTO: JCCM/0000021565					5.000.000,00	2.199.999,99	2.300.000,01	0,00	500.000,00	0,00	0,00	0,00	0,00	0,00	0,00
JCCM/0000021566	CONTRATO DE SERVICIOS PARA EL MANTENIMIENTO DE FIRMES PROVINCIA GUADALAJARA. CR-GU-18-270	2019	2021	1703-G/513B/61010	4.999.999,57	2.199.999,99	2.299.999,58	0,00	500.000,00	0,00	0,00	0,00	0,00	0,00	0,00
TOTAL PROYECTO: JCCM/0000021566					4.999.999,57	2.199.999,99	2.299.999,58	0,00	500.000,00	0,00	0,00	0,00	0,00	0,00	0,00
JCCM/0000021567	CONTRATO DE SERVICIOS PARA EL MANTENIMIENTO DE FIRMES PROVINCIA TOLEDO. CR-TO-18-332	2019	2021	1703-G/513B/61010	5.999.999,81	2.499.976,96	3.000.022,85	0,00	500.000,00	0,00	0,00	0,00	0,00	0,00	0,00
TOTAL PROYECTO: JCCM/0000021567					5.999.999,81	2.499.976,96	3.000.022,85	0,00	500.000,00	0,00	0,00	0,00	0,00	0,00	0,00
JCCM/0000021621	INVERSIONES CONSEJERÍA EMPLEO 2018	2018	2020	1902-G/321A/60200	14.669,39	14.669,39	0,00	0,00	0,00	0,00	0,00	0,00	0,00	0,00	0,00
				1902-G/321A/60300	5.578,28	5.578,28	0,00	0,00	0,00	0,00	0,00	0,00	0,00	0,00	0,00
				1902-G/321A/60500	35.331,67	35.331,67	0,00	0,00	0,00	0,00	0,00	0,00	0,00	0,00	0,00
				1902-G/321A/60600	2.857,41	2.857,41	0,00	0,00	0,00	0,00	0,00	0,00	0,00	0,00	0,00
				1902-G/321A/60800	1.219,40	1.219,40	0,00	0,00	0,00	0,00	0,00	0,00	0,00	0,00	0,00
				1902-G/321A/61200	32.603,69	32.603,69	0,00	0,00	0,00	0,00	0,00	0,00	0,00	0,00	0,00
				1902-G/321A/61300	2.820,79	2.820,79	0,00	0,00	0,00	0,00	0,00	0,00	0,00	0,00	0,00
				1902-G/321A/61500	3.997,47	3.997,47	0,00	0,00	0,00	0,00	0,00	0,00	0,00	0,00	0,00

23.1.1.c.- EJECUCIÓN DE PROYECTOS DE INVERSIÓN

								INVERSIÓN A REALIZAR EN ANUALIDADES PENDIENTES							
								EJERCICIO 2021		EJERCICIO 2022		EJERCICIO 2023		EJERCICIO SUCESIVOS	
CÓDIGO DE PROYECTO	EXPLICACIÓN	EJERCICIO INICIAL	EJERCICIO FINAL	PARTIDA PRESUPUESTARIA	INVERSIÓN TOTAL	INVERSIÓN REALIZADA A 1 DE ENERO	INVERSIÓN REALIZADA EN EL EJERCICIO	CONTRATOS ABONO TOTAL	RESTO CONTRATOS	CONTRATOS ABONO TOTAL	RESTO CONTRATOS	CONTRATOS ABONO TOTAL	RESTO CONTRATOS	CONTRATOS ABONO TOTAL	RESTO CONTRATOS
				1902-G/321A/61600	5.669,10	5.669,10	0,00	0,00	0,00	0,00	0,00	0,00	0,00	0,00	0,00
				1902-G/321A/61800	2.046,05	2.046,05	0,00	0,00	0,00	0,00	0,00	0,00	0,00	0,00	0,00
				1902-G/321A/62110	928,07	928,07	0,00	0,00	0,00	0,00	0,00	0,00	0,00	0,00	0,00
				1902-G/321A/62120	7.713,75	7.713,75	0,00	0,00	0,00	0,00	0,00	0,00	0,00	0,00	0,00
				1902-G/321A/62320	2.974,99	2.974,99	0,00	0,00	0,00	0,00	0,00	0,00	0,00	0,00	0,00
				1902-G/321A/63000	45.393,81	15.101,57	30.292,24	0,00	0,00	0,00	0,00	0,00	0,00	0,00	0,00
				1902-G/321A/63520	3.637,10	3.637,10	0,00	0,00	0,00	0,00	0,00	0,00	0,00	0,00	0,00
				1912-G/751C/62510	1.706,10	1.706,10	0,00	0,00	0,00	0,00	0,00	0,00	0,00	0,00	0,00
				1912-G/751C/62520	1.177,33	1.177,33	0,00	0,00	0,00	0,00	0,00	0,00	0,00	0,00	0,00
TOTAL PROYECTO: JCCM/0000021621					170.324,40	140.032,16	30.292,24	0,00	0,00	0,00	0,00	0,00	0,00	0,00	0,00
JCCM/0000021650	EQUIPOS INFORMATICOS PARA CENTROS DE SECUNDARIA DE LA REGIÓN	2018	2020	1802-G/422B/60801	179.382,83	179.382,83	0,00	0,00	0,00	0,00	0,00	0,00	0,00	0,00	0,00
				1802-G/422B/62400	17.702,30	0,00	17.702,30	0,00	0,00	0,00	0,00	0,00	0,00	0,00	0,00
				1802-G/422B/62521	643.732,99	587.901,00	55.831,99	0,00	0,00	0,00	0,00	0,00	0,00	0,00	0,00
				1802-G/423A/62521	15.999,00	0,00	15.999,00	0,00	0,00	0,00	0,00	0,00	0,00	0,00	0,00
TOTAL PROYECTO: JCCM/0000021650					856.817,12	767.283,83	89.533,29	0,00	0,00	0,00	0,00	0,00	0,00	0,00	0,00
JCCM/0000021677	OBRAS MEZQUITA TORNERIAS TOLEDO	2018	2021	1912-G/751D/61012	734.809,69	1.452,00	629.767,22	0,00	103.590,47	0,00	0,00	0,00	0,00	0,00	0,00
				1912-G/751D/61200	98.744,71	98.744,71	0,00	0,00	0,00	0,00	0,00	0,00	0,00	0,00	0,00
				1912-G/751D/63000	21.719,50	21.719,50	0,00	0,00	0,00	0,00	0,00	0,00	0,00	0,00	0,00
TOTAL PROYECTO: JCCM/0000021677					855.273,90	121.916,21	629.767,22	0,00	103.590,47	0,00	0,00	0,00	0,00	0,00	0,00
JCCM/0000021701	INVERSIONES O. EMPLEO ALBACETE 2018	2018	2020	1903-G/322C/60300	1.805,45	1.805,45	0,00	0,00	0,00	0,00	0,00	0,00	0,00	0,00	0,00
				1903-G/322C/60500	8.307,05	8.307,05	0,00	0,00	0,00	0,00	0,00	0,00	0,00	0,00	0,00
				1903-G/322C/60600	5.422,33	5.422,33	0,00	0,00	0,00	0,00	0,00	0,00	0,00	0,00	0,00
				1903-G/322C/61200	11.647,97	11.647,97	0,00	0,00	0,00	0,00	0,00	0,00	0,00	0,00	0,00
				1903-G/322C/61800	5.734,92	5.734,92	0,00	0,00	0,00	0,00	0,00	0,00	0,00	0,00	0,00
				1903-G/322C/63000	1.694,99	335,76	1.359,23	0,00	0,00	0,00	0,00	0,00	0,00	0,00	0,00
				1903-G/322C/63020	1.501,61	1.501,61	0,00	0,00	0,00	0,00	0,00	0,00	0,00	0,00	0,00
				1903-G/322C/63320	5.263,50	5.263,50	0,00	0,00	0,00	0,00	0,00	0,00	0,00	0,00	0,00
TOTAL PROYECTO: JCCM/0000021701					41.377,82	40.018,59	1.359,23	0,00	0,00	0,00	0,00	0,00	0,00	0,00	0,00
JCCM/0000021704	INVERSIONES O. EMPLEO GUADALAJARA 2018	2018	2020	1903-G/322C/60300	889,34	889,34	0,00	0,00	0,00	0,00	0,00	0,00	0,00	0,00	0,00
				1903-G/322C/61200	7.729,30	7.729,30	0,00	0,00	0,00	0,00	0,00	0,00	0,00	0,00	0,00

23.1.1.c.- EJECUCIÓN DE PROYECTOS DE INVERSIÓN

								INVERSIÓN A REALIZAR EN ANUALIDADES PENDIENTES							
								EJERCICIO 2021		EJERCICIO 2022		EJERCICIO 2023		EJERCICIO SUCESIVOS	
CÓDIGO DE PROYECTO	EXPLICACIÓN	EJERCICIO INICIAL	EJERCICIO FINAL	PARTIDA PRESUPUESTARIA	INVERSIÓN TOTAL	INVERSIÓN REALIZADA A 1 DE ENERO	INVERSIÓN REALIZADA EN EL EJERCICIO	CONTRATOS ABONO TOTAL	RESTO CONTRATOS	CONTRATOS ABONO TOTAL	RESTO CONTRATOS	CONTRATOS ABONO TOTAL	RESTO CONTRATOS	CONTRATOS ABONO TOTAL	RESTO CONTRATOS
				1903-G/322C/61500	3.041,40	3.041,40	0,00	0,00	0,00	0,00	0,00	0,00	0,00	0,00	0,00
				1903-G/322C/63020	25.966,60	22.990,00	2.976,60	0,00	0,00	0,00	0,00	0,00	0,00	0,00	0,00
				1903-G/322C/63320	696,43	696,43	0,00	0,00	0,00	0,00	0,00	0,00	0,00	0,00	0,00
TOTAL PROYECTO: JCCM/0000021704					38.323,07	35.346,47	2.976,60	0,00	0,00	0,00	0,00	0,00	0,00	0,00	0,00
JCCM/0000021705	INVERSIONES O. EMPLEO TOLEDO 2018	2018	2020	1903-G/322C/60200	2.462,39	2.462,39	0,00	0,00	0,00	0,00	0,00	0,00	0,00	0,00	0,00
				1903-G/322C/60500	535,21	535,21	0,00	0,00	0,00	0,00	0,00	0,00	0,00	0,00	0,00
				1903-G/322C/60600	11.007,96	11.007,96	0,00	0,00	0,00	0,00	0,00	0,00	0,00	0,00	0,00
				1903-G/322C/61200	196.812,74	196.812,74	0,00	0,00	0,00	0,00	0,00	0,00	0,00	0,00	0,00
				1903-G/322C/61500	566,28	566,28	0,00	0,00	0,00	0,00	0,00	0,00	0,00	0,00	0,00
				1903-G/322C/61600	478,66	478,66	0,00	0,00	0,00	0,00	0,00	0,00	0,00	0,00	0,00
				1903-G/322C/63000	2.196.440,82	2.109.994,35	86.446,47	0,00	0,00	0,00	0,00	0,00	0,00	0,00	0,00
TOTAL PROYECTO: JCCM/0000021705					2.408.304,06	2.321.857,59	86.446,47	0,00	0,00	0,00	0,00	0,00	0,00	0,00	0,00
JCCM/0000021721	PINED 2015-2019: 2ª FASE AMPLIACIÓN DEL AULARIO 0+2 DEL CEIP MIGUEL DE CERVANTES DE ARGES (TOLEDO)	2019	2020	1802-G/422A/69000	314.574,49	313.419,50	1.154,99	0,00	0,00	0,00	0,00	0,00	0,00	0,00	0,00
TOTAL PROYECTO: JCCM/0000021721					314.574,49	313.419,50	1.154,99	0,00	0,00	0,00	0,00	0,00	0,00	0,00	0,00
JCCM/0000021724	PINED 2015-2019: AMPLIACION ESPACIOS CICLOS FORMATIVOS IES ALEJO VERA EN MARCHAMALO, GUADALAJARA	2019	2020	1802-G/422B/62000	513.334,65	18.137,00	495.197,65	0,00	0,00	0,00	0,00	0,00	0,00	0,00	0,00
TOTAL PROYECTO: JCCM/0000021724					513.334,65	18.137,00	495.197,65	0,00	0,00	0,00	0,00	0,00	0,00	0,00	0,00
JCCM/0000021726	PINED 2015-2019: AMPLIACION 2+0 UDS, IES JULIO VERNE EN BARGAS, TOLEDO	2020	2020	1802-G/422B/63000	201.336,45	0,00	201.336,45	0,00	0,00	0,00	0,00	0,00	0,00	0,00	0,00
TOTAL PROYECTO: JCCM/0000021726					201.336,45	0,00	201.336,45	0,00	0,00	0,00	0,00	0,00	0,00	0,00	0,00
JCCM/0000021728	SUM. DE DERECHOS DE ACTUALIZACION, LICENCIAS Y SERVICIOS DE SOPORTE SOFTWARE MICROSOFT 2017/006062	2018	2020	1511-G/521B/64003	1.308.704,78	0,00	1.308.704,78	0,00	0,00	0,00	0,00	0,00	0,00	0,00	0,00
				1710-G/521B/60902	1.308.704,78	1.308.704,78	0,00	0,00	0,00	0,00	0,00	0,00	0,00	0,00	0,00
				1710-G/521B/64003	1.308.704,78	1.308.704,78	0,00	0,00	0,00	0,00	0,00	0,00	0,00	0,00	0,00
TOTAL PROYECTO: JCCM/0000021728					3.926.114,34	2.617.409,56	1.308.704,78	0,00	0,00	0,00	0,00	0,00	0,00	0,00	0,00

23.1.1.c.- EJECUCIÓN DE PROYECTOS DE INVERSIÓN

								INVERSIÓN A REALIZAR EN ANUALIDADES PENDIENTES							
								EJERCICIO 2021		EJERCICIO 2022		EJERCICIO 2023		EJERCICIO SUCESIVOS	
CÓDIGO DE PROYECTO	EXPLICACIÓN	EJERCICIO INICIAL	EJERCICIO FINAL	PARTIDA PRESUPUESTARIA	INVERSIÓN TOTAL	INVERSIÓN REALIZADA A 1 DE ENERO	INVERSIÓN REALIZADA EN EL EJERCICIO	CONTRATOS ABONO TOTAL	RESTO CONTRATOS	CONTRATOS ABONO TOTAL	RESTO CONTRATOS	CONTRATOS ABONO TOTAL	RESTO CONTRATOS	CONTRATOS ABONO TOTAL	RESTO CONTRATOS
JCCM/0000021747	INVERSIÓN Y REPOSICIÓN EN DISTRITOS DE SALUD (FEDER)	2018	2020	2606-G/413B/61400	299.019,97	299.019,97	0,00	0,00	0,00	0,00	0,00	0,00	0,00	0,00	0,00
				2606-G/413B/63200	312.484,99	306.987,18	5.497,81	0,00	0,00	0,00	0,00	0,00	0,00	0,00	0,00
TOTAL PROYECTO: JCCM/0000021747					611.504,96	606.007,15	5.497,81	0,00	0,00	0,00	0,00	0,00	0,00	0,00	0,00
JCCM/0000021749	DESARROLLO DEL SIST. INFORM.PLAN INTEGRAL DE GARANTIAS CIUDADANAS E HISTORIA SOCIAL UNICA DE LA JCCM	2019	2020	1511-G/521B/64003	521.480,34	0,00	521.480,34	0,00	0,00	0,00	0,00	0,00	0,00	0,00	0,00
				1710-G/521B/64003	173.826,78	173.826,78	0,00	0,00	0,00	0,00	0,00	0,00	0,00	0,00	0,00
TOTAL PROYECTO: JCCM/0000021749					695.307,12	173.826,78	521.480,34	0,00	0,00	0,00	0,00	0,00	0,00	0,00	0,00
JCCM/0000021780	REPARACIÓN CAMPO SOLAR CONSEJERÍA	2018	2020	2702-G/311A/61200	23.573,90	23.573,90	0,00	0,00	0,00	0,00	0,00	0,00	0,00	0,00	0,00
				2702-G/311A/63020	33.747,83	29.970,98	3.776,85	0,00	0,00	0,00	0,00	0,00	0,00	0,00	0,00
TOTAL PROYECTO: JCCM/0000021780					57.321,73	53.544,88	3.776,85	0,00	0,00	0,00	0,00	0,00	0,00	0,00	0,00
JCCM/0000021781	ADAPTACIÓN LOCAL EDIFICIO MENORES ALBACETE	2018	2021	2702-G/311A/60200	5.566,00	5.566,00	0,00	0,00	0,00	0,00	0,00	0,00	0,00	0,00	0,00
				2702-G/311A/60500	2.855,60	2.855,60	0,00	0,00	0,00	0,00	0,00	0,00	0,00	0,00	0,00
				2702-G/311A/62000	14.861,40	0,00	0,00	0,00	14.861,40	0,00	0,00	0,00	0,00	0,00	0,00
TOTAL PROYECTO: JCCM/0000021781					23.283,00	8.421,60	0,00	0,00	14.861,40	0,00	0,00	0,00	0,00	0,00	0,00
JCCM/0000021791	FINALIZACIÓN DE LAS OBRAS DE REHABILITACIÓN DE LA RM POCITAS DEL PRIOR DE PUERTOLLANO	2019	2020	2704-G/313D/63000	442.281,46	109.022,31	333.259,15	0,00	0,00	0,00	0,00	0,00	0,00	0,00	0,00
TOTAL PROYECTO: JCCM/0000021791					442.281,46	109.022,31	333.259,15	0,00	0,00	0,00	0,00	0,00	0,00	0,00	0,00
JCCM/0000021792	INFRAESTRUCTURAS Y EQUIPAMIENTO CENTROS SOCIALES DE DISCAPACITADOS EN ALBACETE	2018	2020	2704-G/313C/60200	27.220,14	27.220,14	0,00	0,00	0,00	0,00	0,00	0,00	0,00	0,00	0,00
				2704-G/313C/60300	7.112,99	7.112,99	0,00	0,00	0,00	0,00	0,00	0,00	0,00	0,00	0,00
				2704-G/313C/60500	50.247,45	50.247,45	0,00	0,00	0,00	0,00	0,00	0,00	0,00	0,00	0,00
				2704-G/313C/60600	3.653,84	3.653,84	0,00	0,00	0,00	0,00	0,00	0,00	0,00	0,00	0,00
				2704-G/313C/61200	85.610,58	85.610,58	0,00	0,00	0,00	0,00	0,00	0,00	0,00	0,00	0,00
				2704-G/313C/61500	9.137,92	9.137,92	0,00	0,00	0,00	0,00	0,00	0,00	0,00	0,00	0,00
				2704-G/313C/62100	31.137,41	31.137,41	0,00	0,00	0,00	0,00	0,00	0,00	0,00	0,00	0,00
				2704-G/313C/62101	9.117,23	9.117,23	0,00	0,00	0,00	0,00	0,00	0,00	0,00	0,00	0,00
				2704-G/313C/62110	979,50	979,50	0,00	0,00	0,00	0,00	0,00	0,00	0,00	0,00	0,00

23.1.1.c.- EJECUCIÓN DE PROYECTOS DE INVERSIÓN

								INVERSIÓN A REALIZAR EN ANUALIDADES PENDIENTES							
								EJERCICIO 2021		EJERCICIO 2022		EJERCICIO 2023		EJERCICIO SUCESIVOS	
CÓDIGO DE PROYECTO	EXPLICACIÓN	EJERCICIO INICIAL	EJERCICIO FINAL	PARTIDA PRESUPUESTARIA	INVERSIÓN TOTAL	INVERSIÓN REALIZADA A 1 DE ENERO	INVERSIÓN REALIZADA EN EL EJERCICIO	CONTRATOS ABONO TOTAL	RESTO CONTRATOS	CONTRATOS ABONO TOTAL	RESTO CONTRATOS	CONTRATOS ABONO TOTAL	RESTO CONTRATOS	CONTRATOS ABONO TOTAL	RESTO CONTRATOS
				2704-G/313C/62111	1.113,20	1.113,20	0,00	0,00	0,00	0,00	0,00	0,00	0,00	0,00	0,00
				2704-G/313C/62300	21.409,53	21.409,53	0,00	0,00	0,00	0,00	0,00	0,00	0,00	0,00	0,00
				2704-G/313C/62310	7.182,11	7.182,11	0,00	0,00	0,00	0,00	0,00	0,00	0,00	0,00	0,00
				2704-G/313C/62320	20.124,86	20.124,86	0,00	0,00	0,00	0,00	0,00	0,00	0,00	0,00	0,00
				2704-G/313C/62510	1.089,00	1.089,00	0,00	0,00	0,00	0,00	0,00	0,00	0,00	0,00	0,00
				2704-G/313C/62520	4.301,79	4.301,79	0,00	0,00	0,00	0,00	0,00	0,00	0,00	0,00	0,00
				2704-G/313C/63020	215.554,34	215.554,34	0,00	0,00	0,00	0,00	0,00	0,00	0,00	0,00	0,00
				2704-G/313C/63101	17.835,40	17.835,40	0,00	0,00	0,00	0,00	0,00	0,00	0,00	0,00	0,00
				2704-G/313C/63300	16.047,02	16.047,02	0,00	0,00	0,00	0,00	0,00	0,00	0,00	0,00	0,00
				2704-G/313C/63310	21.438,57	21.438,57	0,00	0,00	0,00	0,00	0,00	0,00	0,00	0,00	0,00
				2704-G/313C/63320	42.659,19	42.659,19	0,00	0,00	0,00	0,00	0,00	0,00	0,00	0,00	0,00
				2704-G/313C/63410	1.477,41	1.477,41	0,00	0,00	0,00	0,00	0,00	0,00	0,00	0,00	0,00
				2704-G/313C/63420	494,04	494,04	0,00	0,00	0,00	0,00	0,00	0,00	0,00	0,00	0,00
				2704-G/313C/63500	1.687,95	1.687,95	0,00	0,00	0,00	0,00	0,00	0,00	0,00	0,00	0,00
				2708-G/313C/62000	7.671,40	0,00	7.671,40	0,00	0,00	0,00	0,00	0,00	0,00	0,00	0,00
				2708-G/313C/62111	617,10	0,00	617,10	0,00	0,00	0,00	0,00	0,00	0,00	0,00	0,00
				2708-G/313C/62121	4.048,17	0,00	4.048,17	0,00	0,00	0,00	0,00	0,00	0,00	0,00	0,00
				2708-G/313C/62320	1.655,13	0,00	1.655,13	0,00	0,00	0,00	0,00	0,00	0,00	0,00	0,00
				2708-G/313C/63020	2.625,70	0,00	2.625,70	0,00	0,00	0,00	0,00	0,00	0,00	0,00	0,00
				2708-G/313C/63300	1.923,90	0,00	1.923,90	0,00	0,00	0,00	0,00	0,00	0,00	0,00	0,00
				2708-G/313C/64003	14.096,49	0,00	14.096,49	0,00	0,00	0,00	0,00	0,00	0,00	0,00	0,00
TOTAL PROYECTO: JCCM/0000021792					629.269,36	596.631,47	32.637,89	0,00	0,00	0,00	0,00	0,00	0,00	0,00	0,00
JCCM/0000021794	IES EN TARANCÓN	2019	2020	1802-G/422B/62000	1.716.854,78	1.374.699,56	342.155,22	0,00	0,00	0,00	0,00	0,00	0,00	0,00	0,00
				1802-G/422B/63000	36.834,63	0,00	36.834,63	0,00	0,00	0,00	0,00	0,00	0,00	0,00	0,00
TOTAL PROYECTO: JCCM/0000021794					1.753.689,41	1.374.699,56	378.989,85	0,00	0,00	0,00	0,00	0,00	0,00	0,00	0,00
JCCM/0000021853	CV-SP-17-247 RED. ESTUDIO INFORMATIVO Y ANTEPROYECTO DE MEJORA DE ACCESOS AL HOSPITAL CON A-42	2018	2020	1703-G/513A/60010	50.249,28	50.249,28	0,00	0,00	0,00	0,00	0,00	0,00	0,00	0,00	0,00
				1703-G/513A/60701	25.124,63	25.124,63	0,00	0,00	0,00	0,00	0,00	0,00	0,00	0,00	0,00
TOTAL PROYECTO: JCCM/0000021853					75.373,91	75.373,91	0,00	0,00	0,00	0,00	0,00	0,00	0,00	0,00	0,00
JCCM/0000021858	LIBRAMIENTO A CENTROS OBRAS Y REFORMAS SECUNDARIA	2017	2020	1802-G/422B/61801	208.003,00	208.003,00	0,00	0,00	0,00	0,00	0,00	0,00	0,00	0,00	0,00
				1802-G/422B/62521	1.003.186,84	99.694,72	903.492,12	0,00	0,00	0,00	0,00	0,00	0,00	0,00	0,00

23.1.1.c.- EJECUCIÓN DE PROYECTOS DE INVERSIÓN

								INVERSIÓN A REALIZAR EN ANUALIDADES PENDIENTES							
								EJERCICIO 2021		EJERCICIO 2022		EJERCICIO 2023		EJERCICIO SUCESIVOS	
CÓDIGO DE PROYECTO	EXPLICACIÓN	EJERCICIO INICIAL	EJERCICIO FINAL	PARTIDA PRESUPUESTARIA	INVERSIÓN TOTAL	INVERSIÓN REALIZADA A 1 DE ENERO	INVERSIÓN REALIZADA EN EL EJERCICIO	CONTRATOS ABONO TOTAL	RESTO CONTRATOS	CONTRATOS ABONO TOTAL	RESTO CONTRATOS	CONTRATOS ABONO TOTAL	RESTO CONTRATOS	CONTRATOS ABONO TOTAL	RESTO CONTRATOS
				1802-G/422B/63521	147.238,12	138.566,33	8.671,79	0,00	0,00	0,00	0,00	0,00	0,00	0,00	0,00
TOTAL PROYECTO: JCCM/0000021858					1.358.427,96	446.264,05	912.163,91	0,00	0,00	0,00	0,00	0,00	0,00	0,00	0,00
JCCM/0000021859	CONSTRUCCIÓN DEL IES Nº2 EN YUNCOS, TOLEDO	2018	2020	1802-G/422B/60200	936.202,02	936.202,02	0,00	0,00	0,00	0,00	0,00	0,00	0,00	0,00	0,00
				1802-G/422B/61200	36.750,00	36.750,00	0,00	0,00	0,00	0,00	0,00	0,00	0,00	0,00	0,00
				1802-G/422B/62000	81.829,44	15.291,69	66.537,75	0,00	0,00	0,00	0,00	0,00	0,00	0,00	0,00
				1802-G/422B/63000	9.075,00	9.075,00	0,00	0,00	0,00	0,00	0,00	0,00	0,00	0,00	0,00
TOTAL PROYECTO: JCCM/0000021859					1.063.856,46	997.318,71	66.537,75	0,00	0,00	0,00	0,00	0,00	0,00	0,00	0,00
JCCM/0000021869	IESO EN ALOVERA, GUADALAJARA	2018	2021	1802-G/422B/60200	6.428,73	6.428,73	0,00	0,00	0,00	0,00	0,00	0,00	0,00	0,00	0,00
				1802-G/422B/62000	798.071,92	746.353,97	12.748,87	0,00	38.969,08	0,00	0,00	0,00	0,00	0,00	0,00
TOTAL PROYECTO: JCCM/0000021869					804.500,65	752.782,70	12.748,87	0,00	38.969,08	0,00	0,00	0,00	0,00	0,00	0,00
JCCM/0000021887	SPLUNK ENTERPRISE PERPETUA	2018	2021	1511-G/521B/64003	13.179,32	0,00	0,00	0,00	13.179,32	0,00	0,00	0,00	0,00	0,00	0,00
				1710-G/521B/60902	19.038,44	19.038,44	0,00	0,00	0,00	0,00	0,00	0,00	0,00	0,00	0,00
				1710-G/521B/64003	14.674,88	14.674,88	0,00	0,00	0,00	0,00	0,00	0,00	0,00	0,00	0,00
TOTAL PROYECTO: JCCM/0000021887					46.892,64	33.713,32	0,00	0,00	13.179,32	0,00	0,00	0,00	0,00	0,00	0,00
JCCM/0000021888	REFORMA 0+6 UDS + SERVICIOS COMPLEMENTARIOS EN CEIP SAN ISIDRO EN DAIMIEL, CIUDAD REAL	2019	2020	1802-G/422A/69100	24.518,35	4.434,65	20.083,70	0,00	0,00	0,00	0,00	0,00	0,00	0,00	0,00
TOTAL PROYECTO: JCCM/0000021888					24.518,35	4.434,65	20.083,70	0,00	0,00	0,00	0,00	0,00	0,00	0,00	0,00
JCCM/0000021890	LIBRAMIENTO A LAS CEPAS PARA EQUIPAMIENTO	2018	2020	1802-G/422F/60801	5.930,78	5.930,78	0,00	0,00	0,00	0,00	0,00	0,00	0,00	0,00	0,00
				1802-G/422F/62521	22.456,67	2.197,23	20.259,44	0,00	0,00	0,00	0,00	0,00	0,00	0,00	0,00
				1802-G/422F/63521	3.502,30	0,00	3.502,30	0,00	0,00	0,00	0,00	0,00	0,00	0,00	0,00
TOTAL PROYECTO: JCCM/0000021890					31.889,75	8.128,01	23.761,74	0,00	0,00	0,00	0,00	0,00	0,00	0,00	0,00
JCCM/0000021898	REMODELACIÓN ESTACIÓN AUTOBUSES TOMELLOSO (CIUDAD REAL)	2018	2021	1703-G/513C/61200	21.659,00	21.659,00	0,00	0,00	0,00	0,00	0,00	0,00	0,00	0,00	0,00
				1703-G/513C/63000	8.000,00	8.000,00	0,00	0,00	0,00	0,00	0,00	0,00	0,00	0,00	0,00
				1704-G/513C/63000	2.057,00	0,00	0,00	0,00	2.057,00	0,00	0,00	0,00	0,00	0,00	0,00
TOTAL PROYECTO: JCCM/0000021898					31.716,00	29.659,00	0,00	0,00	2.057,00	0,00	0,00	0,00	0,00	0,00	0,00
JCCM/0000021913	PROYECTO FIREGRUS	2019	2020	2110-G/442B/62400	16.855,30	16.855,30	0,00	0,00	0,00	0,00	0,00	0,00	0,00	0,00	0,00
				2304-G/442B/62400	22.469,70	0,00	22.469,70	0,00	0,00	0,00	0,00	0,00	0,00	0,00	0,00
				2304-G/442B/62520	1.799,88	0,00	1.799,88	0,00	0,00	0,00	0,00	0,00	0,00	0,00	0,00

23.1.1.c.- EJECUCIÓN DE PROYECTOS DE INVERSIÓN

								INVERSIÓN A REALIZAR EN ANUALIDADES PENDIENTES							
								EJERCICIO 2021		EJERCICIO 2022		EJERCICIO 2023		EJERCICIO SUCESIVOS	
CÓDIGO DE PROYECTO	EXPLICACIÓN	EJERCICIO INICIAL	EJERCICIO FINAL	PARTIDA PRESUPUESTARIA	INVERSIÓN TOTAL	INVERSIÓN REALIZADA A 1 DE ENERO	INVERSIÓN REALIZADA EN EL EJERCICIO	CONTRATOS ABONO TOTAL	RESTO CONTRATOS	CONTRATOS ABONO TOTAL	RESTO CONTRATOS	CONTRATOS ABONO TOTAL	RESTO CONTRATOS	CONTRATOS ABONO TOTAL	RESTO CONTRATOS
TOTAL PROYECTO: JCCM/0000021913					41.124,88	16.855,30	24.269,58	0,00	0,00	0,00	0,00	0,00	0,00	0,00	0,00
JCCM/0000021919	IES ALONSO DE ERCILLA EN OCAÑA, TOLEDO, REFORMA 2 AULAS (MAR)	2019	2020	1802-G/422B/63000	117.409,70	111.510,50	5.899,20	0,00	0,00	0,00	0,00	0,00	0,00	0,00	0,00
TOTAL PROYECTO: JCCM/0000021919					117.409,70	111.510,50	5.899,20	0,00	0,00	0,00	0,00	0,00	0,00	0,00	0,00
JCCM/0000021920	IES ALONSO QUIJANO EN QUINTANAR DE LA ORDEN, TOLEDO, REF 2 AULAS, MAR	2019	2020	1802-G/422B/63000	117.357,04	111.512,08	5.844,96	0,00	0,00	0,00	0,00	0,00	0,00	0,00	0,00
TOTAL PROYECTO: JCCM/0000021920					117.357,04	111.512,08	5.844,96	0,00	0,00	0,00	0,00	0,00	0,00	0,00	0,00
JCCM/0000021921	REF. CEIP GABRIEL URIARTE EN SESEÑA VIEJO, TOLEDO, (MAR)	2019	2020	1802-G/422A/69100	98.530,18	92.631,43	5.898,75	0,00	0,00	0,00	0,00	0,00	0,00	0,00	0,00
TOTAL PROYECTO: JCCM/0000021921					98.530,18	92.631,43	5.898,75	0,00	0,00	0,00	0,00	0,00	0,00	0,00	0,00
JCCM/0000021926	APLICACIÓN INFORMATICA DE GESTION DOCUMENTAL Y ARCHIVO ELECTRONICO 2018/000351	2019	2020	1511-G/521B/64003	272.999,98	0,00	272.999,98	0,00	0,00	0,00	0,00	0,00	0,00	0,00	0,00
				1710-G/521B/64003	181.999,96	181.999,96	0,00	0,00	0,00	0,00	0,00	0,00	0,00	0,00	0,00
TOTAL PROYECTO: JCCM/0000021926					454.999,94	181.999,96	272.999,98	0,00	0,00	0,00	0,00	0,00	0,00	0,00	0,00
JCCM/0000021927	MEJORA, ADAPTACION Y REFORMA DE 6 MODULOS PREFABRICADOS IES PRINCESA GALIANA DE TOLEDO	2019	2020	1802-G/422B/63000	334.039,25	270.171,05	63.868,20	0,00	0,00	0,00	0,00	0,00	0,00	0,00	0,00
TOTAL PROYECTO: JCCM/0000021927					334.039,25	270.171,05	63.868,20	0,00	0,00	0,00	0,00	0,00	0,00	0,00	0,00
JCCM/0000021949	PROMOCIÓN SECTOR TURÍSTICO. PO 2014-2020	2019	2020	1912-G/751C/62310	847,00	0,00	847,00	0,00	0,00	0,00	0,00	0,00	0,00	0,00	0,00
				1912-G/751C/62500	38.756,12	38.756,12	0,00	0,00	0,00	0,00	0,00	0,00	0,00	0,00	0,00
				1912-G/751C/62510	7.088,58	7.088,58	0,00	0,00	0,00	0,00	0,00	0,00	0,00	0,00	0,00
				1912-G/751C/63020	43.160,53	43.160,53	0,00	0,00	0,00	0,00	0,00	0,00	0,00	0,00	0,00
				1912-G/751C/63320	483,39	0,00	483,39	0,00	0,00	0,00	0,00	0,00	0,00	0,00	0,00
TOTAL PROYECTO: JCCM/0000021949					90.335,62	89.005,23	1.330,39	0,00	0,00	0,00	0,00	0,00	0,00	0,00	0,00
JCCM/0000021961	REFORMA EDIFICIOS PREEXISTENTES 2ª FASE CEIP SAN ISIDRO DE DAIMIEL	2019	2020	1802-G/422A/69100	1.965.580,26	889.863,85	1.075.716,41	0,00	0,00	0,00	0,00	0,00	0,00	0,00	0,00
TOTAL PROYECTO: JCCM/0000021961					1.965.580,26	889.863,85	1.075.716,41	0,00	0,00	0,00	0,00	0,00	0,00	0,00	0,00
JCCM/0000021963	REFORMA Y ADAPTACIÓN DE ESPACIOS EN CEIP CRISTOBAL COLÓN DE QUINTANAR DE LA ORDEN (TO)	2019	2020	1802-G/422A/69100	15.765,44	10.689,09	5.076,35	0,00	0,00	0,00	0,00	0,00	0,00	0,00	0,00

23.1.1.c.- EJECUCIÓN DE PROYECTOS DE INVERSIÓN

								INVERSIÓN A REALIZAR EN ANUALIDADES PENDIENTES							
								EJERCICIO 2021		EJERCICIO 2022		EJERCICIO 2023		EJERCICIO SUCESIVOS	
CÓDIGO DE PROYECTO	EXPLICACIÓN	EJERCICIO INICIAL	EJERCICIO FINAL	PARTIDA PRESUPUESTARIA	INVERSIÓN TOTAL	INVERSIÓN REALIZADA A 1 DE ENERO	INVERSIÓN REALIZADA EN EL EJERCICIO	CONTRATOS ABONO TOTAL	RESTO CONTRATOS	CONTRATOS ABONO TOTAL	RESTO CONTRATOS	CONTRATOS ABONO TOTAL	RESTO CONTRATOS	CONTRATOS ABONO TOTAL	RESTO CONTRATOS
TOTAL PROYECTO: JCCM/0000021963					15.765,44	10.689,09	5.076,35	0,00	0,00	0,00	0,00	0,00	0,00	0,00	0,00
JCCM/0000021980	ACTUACIONES EN CEIP VICTORIO MACHO EN BURGUILLOS, TOLEDO	2019	2020	1802-G/422A/69100	50.530,19	41.842,27	8.687,92	0,00	0,00	0,00	0,00	0,00	0,00	0,00	0,00
TOTAL PROYECTO: JCCM/0000021980					50.530,19	41.842,27	8.687,92	0,00	0,00	0,00	0,00	0,00	0,00	0,00	0,00
JCCM/0000022012	CENTRO RESPALDO 112	2019	2020	1509-G/221A/62300	12.480,49	12.480,49	0,00	0,00	0,00	0,00	0,00	0,00	0,00	0,00	0,00
				1509-G/221A/62310	15.332,15	15.332,15	0,00	0,00	0,00	0,00	0,00	0,00	0,00	0,00	0,00
				1509-G/221A/62320	141.011,61	45.323,59	95.688,02	0,00	0,00	0,00	0,00	0,00	0,00	0,00	0,00
				1509-G/221A/63000	399.369,79	380.709,53	18.660,26	0,00	0,00	0,00	0,00	0,00	0,00	0,00	0,00
TOTAL PROYECTO: JCCM/0000022012					568.194,04	453.845,76	114.348,28	0,00	0,00	0,00	0,00	0,00	0,00	0,00	0,00
JCCM/0000022041	CONSTRUCCIÓN DE ESPACIO EN BIBLIOTECA CEIP BARTOLOMÉ NICOLAU TALAVERA DE LA REINA (TO).	2019	2020	1802-G/422A/69000	3.333,55	3.333,55	0,00	0,00	0,00	0,00	0,00	0,00	0,00	0,00	0,00
TOTAL PROYECTO: JCCM/0000022041					3.333,55	3.333,55	0,00	0,00	0,00	0,00	0,00	0,00	0,00	0,00	0,00
JCCM/0000022056	REFORMA 1ª FASE 0+6 UNIDADES IES FERNANDO DE MENA DE SOCUÉLLAMOS	2018	2020	1802-G/422B/61200	232.758,69	232.758,69	0,00	0,00	0,00	0,00	0,00	0,00	0,00	0,00	0,00
				1802-G/422B/63000	727.255,02	372.834,37	354.420,65	0,00	0,00	0,00	0,00	0,00	0,00	0,00	0,00
TOTAL PROYECTO: JCCM/0000022056					960.013,71	605.593,06	354.420,65	0,00	0,00	0,00	0,00	0,00	0,00	0,00	0,00
JCCM/0000022094	SEÑALIZACION HORIZONTAL CIUDAD REAL CR-CR-18-297	2019	2020	1703-G/513B/61010	321.242,61	313.012,35	8.230,26	0,00	0,00	0,00	0,00	0,00	0,00	0,00	0,00
TOTAL PROYECTO: JCCM/0000022094					321.242,61	313.012,35	8.230,26	0,00	0,00	0,00	0,00	0,00	0,00	0,00	0,00
JCCM/0000022096	SEÑALIZACION HORIZONTAL DE CARRETERAS DE LA RED AUTONOMICA PROVINCIA DE CUENCA CR-CU-18-351	2019	2020	1703-G/513B/61010	373.640,68	319.999,99	53.640,69	0,00	0,00	0,00	0,00	0,00	0,00	0,00	0,00
TOTAL PROYECTO: JCCM/0000022096					373.640,68	319.999,99	53.640,69	0,00	0,00	0,00	0,00	0,00	0,00	0,00	0,00
JCCM/0000022097	SEÑALIZACION HORIZONTAL GUADALAJARA CR-GU-18-259	2019	2020	1703-G/513B/61010	379.951,58	346.987,57	32.964,01	0,00	0,00	0,00	0,00	0,00	0,00	0,00	0,00
TOTAL PROYECTO: JCCM/0000022097					379.951,58	346.987,57	32.964,01	0,00	0,00	0,00	0,00	0,00	0,00	0,00	0,00
JCCM/0000022116	GLORIETA CM-5001 Y CM-5005 EL REAL DE SAN VICENTE CR-TO-19-331	2019	2020	1703-G/513A/60010	3.966,99	3.966,99	0,00	0,00	0,00	0,00	0,00	0,00	0,00	0,00	0,00
				1703-G/513A/60019	5.940,75	5.888,25	52,50	0,00	0,00	0,00	0,00	0,00	0,00	0,00	0,00
				1703-G/513B/61010	148.339,65	100.374,51	47.965,14	0,00	0,00	0,00	0,00	0,00	0,00	0,00	0,00

23.1.1.c.- EJECUCIÓN DE PROYECTOS DE INVERSIÓN

								INVERSIÓN A REALIZAR EN ANUALIDADES PENDIENTES							
								EJERCICIO 2021		EJERCICIO 2022		EJERCICIO 2023		EJERCICIO SUCESIVOS	
CÓDIGO DE PROYECTO	EXPLICACIÓN	EJERCICIO INICIAL	EJERCICIO FINAL	PARTIDA PRESUPUESTARIA	INVERSIÓN TOTAL	INVERSIÓN REALIZADA A 1 DE ENERO	INVERSIÓN REALIZADA EN EL EJERCICIO	CONTRATOS ABONO TOTAL	RESTO CONTRATOS	CONTRATOS ABONO TOTAL	RESTO CONTRATOS	CONTRATOS ABONO TOTAL	RESTO CONTRATOS	CONTRATOS ABONO TOTAL	RESTO CONTRATOS
TOTAL PROYECTO: JCCM/0000022116					158.247,39	110.229,75	48.017,64	0,00	0,00	0,00	0,00	0,00	0,00	0,00	0,00
JCCM/0000022122	GLORIETA EN LA CM-3109 ARROYO DEL PERAL-VALDEPEÑAS CR-CR-19-300	2019	2021	1703-G/513B/61010	334.017,68	6.181,89	20.876,05	0,00	306.959,74	0,00	0,00	0,00	0,00	0,00	0,00
				1703-G/513B/61019	13.021,07	13.021,07	0,00	0,00	0,00	0,00	0,00	0,00	0,00	0,00	0,00
TOTAL PROYECTO: JCCM/0000022122					347.038,75	19.202,96	20.876,05	0,00	306.959,74	0,00	0,00	0,00	0,00	0,00	0,00
JCCM/0000022165	DESARROLLO DE LA ADMINISTRACIÓN ELECTRÓNICA 2018/007417	2020	2023	1511-G/521B/64003	8.042.029,77	0,00	1.754.605,09	0,00	2.048.478,44	0,00	1.960.455,58	0,00	2.278.490,66	0,00	0,00
TOTAL PROYECTO: JCCM/0000022165					8.042.029,77	0,00	1.754.605,09	0,00	2.048.478,44	0,00	1.960.455,58	0,00	2.278.490,66	0,00	0,00
JCCM/0000022216	REFORMA FRONTÓN ANEXO AL CEIP FEDERICO MUELAS DE CUENCA	2019	2020	1802-G/422A/69100	357.725,51	353.766,51	3.959,00	0,00	0,00	0,00	0,00	0,00	0,00	0,00	0,00
TOTAL PROYECTO: JCCM/0000022216					357.725,51	353.766,51	3.959,00	0,00	0,00	0,00	0,00	0,00	0,00	0,00	0,00
JCCM/0000022251	AMPLIACIÓN 0+3 UNIDADES CEIP NTRA SRA DEL BUEN CAMINO (SAN ROMAN DE LOS MONTES) TOLEDO.	2019	2020	1802-G/422A/69000	370.876,31	307.918,14	62.958,17	0,00	0,00	0,00	0,00	0,00	0,00	0,00	0,00
TOTAL PROYECTO: JCCM/0000022251					370.876,31	307.918,14	62.958,17	0,00	0,00	0,00	0,00	0,00	0,00	0,00	0,00
JCCM/0000022258	IES Nº 3 CENTRO NUEVO SESEÑA NUEVO 16+6 UDS URB. EL QUIÑON (TOLEDO)	2018	2020	1802-G/422B/60200	11.817,60	11.817,60	0,00	0,00	0,00	0,00	0,00	0,00	0,00	0,00	0,00
TOTAL PROYECTO: JCCM/0000022258					11.817,60	11.817,60	0,00	0,00	0,00	0,00	0,00	0,00	0,00	0,00	0,00
JCCM/0000022260	ADAPTACIÓN EDIFICIO CONSERVATORIO SUPERIOR DE MÚSICA DE ALBACETE	2019	2020	1802-G/422B/62000	8.776,13	2.798,73	5.977,40	0,00	0,00	0,00	0,00	0,00	0,00	0,00	0,00
TOTAL PROYECTO: JCCM/0000022260					8.776,13	2.798,73	5.977,40	0,00	0,00	0,00	0,00	0,00	0,00	0,00	0,00
JCCM/0000022297	IES BERNANDO BALBUENA EN VALDEPEÑAS, CIUDAD REAL, MAR	2019	2020	1802-G/422B/63000	150.049,54	75.700,95	74.348,59	0,00	0,00	0,00	0,00	0,00	0,00	0,00	0,00
TOTAL PROYECTO: JCCM/0000022297					150.049,54	75.700,95	74.348,59	0,00	0,00	0,00	0,00	0,00	0,00	0,00	0,00
JCCM/0000022298	IES ALDEBARÁN, EN FUENSALIDA, TOLEDO, MAR	2019	2020	1802-G/422B/63000	111.517,51	39.140,90	72.376,61	0,00	0,00	0,00	0,00	0,00	0,00	0,00	0,00
TOTAL PROYECTO: JCCM/0000022298					111.517,51	39.140,90	72.376,61	0,00	0,00	0,00	0,00	0,00	0,00	0,00	0,00
JCCM/0000022303	ADQUISICION DERECHOS DE USO DE LICENCIA TRUSTEDX FIRMA ELECTRONICA 2018/007532	2018	2020	1511-G/521B/64003	17.641,80	0,00	17.641,80	0,00	0,00	0,00	0,00	0,00	0,00	0,00	0,00
				1710-G/521B/60902	17.641,80	17.641,80	0,00	0,00	0,00	0,00	0,00	0,00	0,00	0,00	0,00
TOTAL PROYECTO: JCCM/0000022303					35.283,60	17.641,80	17.641,80	0,00	0,00	0,00	0,00	0,00	0,00	0,00	0,00

23.1.1.c.- EJECUCIÓN DE PROYECTOS DE INVERSIÓN

								INVERSIÓN A REALIZAR EN ANUALIDADES PENDIENTES							
								EJERCICIO 2021		EJERCICIO 2022		EJERCICIO 2023		EJERCICIO SUCESIVOS	
CÓDIGO DE PROYECTO	EXPLICACIÓN	EJERCICIO INICIAL	EJERCICIO FINAL	PARTIDA PRESUPUESTARIA	INVERSIÓN TOTAL	INVERSIÓN REALIZADA A 1 DE ENERO	INVERSIÓN REALIZADA EN EL EJERCICIO	CONTRATOS ABONO TOTAL	RESTO CONTRATOS	CONTRATOS ABONO TOTAL	RESTO CONTRATOS	CONTRATOS ABONO TOTAL	RESTO CONTRATOS	CONTRATOS ABONO TOTAL	RESTO CONTRATOS
JCCM/0000022316	OBRAS REFORMA EMERGENCIA EN EL CEIP DE CHINCHILLA(AB), REFORMA CUBIERTAS	2018	2020	1802-G/422A/61200	73.279,85	73.279,85	0,00	0,00	0,00	0,00	0,00	0,00	0,00	0,00	0,00
				1802-G/422A/69000	360.830,62	295.849,53	64.981,09	0,00	0,00	0,00	0,00	0,00	0,00	0,00	0,00
				1802-G/422A/69100	228.294,77	228.294,77	0,00	0,00	0,00	0,00	0,00	0,00	0,00	0,00	0,00
TOTAL PROYECTO: JCCM/0000022316					662.405,24	597.424,15	64.981,09	0,00	0,00	0,00	0,00	0,00	0,00	0,00	0,00
JCCM/0000022322	SUSTITUCION OBRA CEIP SAN ISIDRO DE DAIMIEL, CIUDAD REAL, ENCARGO A TRAGSA	2019	2020	1802-G/422A/69000	516.412,71	516.412,71	0,00	0,00	0,00	0,00	0,00	0,00	0,00	0,00	0,00
TOTAL PROYECTO: JCCM/0000022322					516.412,71	516.412,71	0,00	0,00	0,00	0,00	0,00	0,00	0,00	0,00	0,00
JCCM/0000022335	ESTUDIO TRÁFICO PARA MEJORA CM-4011 POLG.MARIOLA EN HUECAS-FUENSALIDA CV-TO-18-248	2020	2020	1703-G/513B/65006	6.050,00	0,00	6.050,00	0,00	0,00	0,00	0,00	0,00	0,00	0,00	0,00
TOTAL PROYECTO: JCCM/0000022335					6.050,00	0,00	6.050,00	0,00	0,00	0,00	0,00	0,00	0,00	0,00	0,00
JCCM/0000022355	GASTOS DE COMUNIDAD DE PROPIETARIOS 182 VVDAS. SOCIALES EN LA RODA (ALBACETE)	2018	2021	1706-G/431A/61202	95.730,00	95.730,00	0,00	0,00	0,00	0,00	0,00	0,00	0,00	0,00	0,00
				1706-G/431A/67003	600.096,41	382.920,00	42.176,41	0,00	175.000,00	0,00	0,00	0,00	0,00	0,00	0,00
TOTAL PROYECTO: JCCM/0000022355					695.826,41	478.650,00	42.176,41	0,00	175.000,00	0,00	0,00	0,00	0,00	0,00	0,00
JCCM/0000022359	GESTIÓN PARQUES Y YACIMIENTOS ARQUEOLÓGICOS. ENCOMIENDA TRAGSA	2019	2020	1808-G/458A/61012	477.365,40	340.290,28	137.075,12	0,00	0,00	0,00	0,00	0,00	0,00	0,00	0,00
				1808-G/458A/69100	688.056,43	46.285,43	641.771,00	0,00	0,00	0,00	0,00	0,00	0,00	0,00	0,00
TOTAL PROYECTO: JCCM/0000022359					1.165.421,83	386.575,71	778.846,12	0,00	0,00	0,00	0,00	0,00	0,00	0,00	0,00
JCCM/0000022395	LICENCIAS DE ACCESO A PLATAFORMA DE PREV.RIESGOS LABORALES Y VIGILANCIA SALUD (SaaS) 2018/011603	2020	2022	1511-G/521B/64003	205.548,75	0,00	48.732,75	0,00	78.408,00	0,00	78.408,00	0,00	0,00	0,00	0,00
TOTAL PROYECTO: JCCM/0000022395					205.548,75	0,00	48.732,75	0,00	78.408,00	0,00	78.408,00	0,00	0,00	0,00	0,00
JCCM/0000022396	CONVENIO CON EL AYTO DE ILLESCAS PARA LA EJECUCIÓN DE LA 3ª Y 4ª FASE DEL IESO Nº 3 DE 16+0 UDS.	2019	2020	1802-G/422B/62000	33.028,44	15.070,55	17.957,89	0,00	0,00	0,00	0,00	0,00	0,00	0,00	0,00
TOTAL PROYECTO: JCCM/0000022396					33.028,44	15.070,55	17.957,89	0,00	0,00	0,00	0,00	0,00	0,00	0,00	0,00

23.1.1.c.- EJECUCIÓN DE PROYECTOS DE INVERSIÓN

								INVERSIÓN A REALIZAR EN ANUALIDADES PENDIENTES							
								EJERCICIO 2021		EJERCICIO 2022		EJERCICIO 2023		EJERCICIO SUCESIVOS	
CÓDIGO DE PROYECTO	EXPLICACIÓN	EJERCICIO INICIAL	EJERCICIO FINAL	PARTIDA PRESUPUESTARIA	INVERSIÓN TOTAL	INVERSIÓN REALIZADA A 1 DE ENERO	INVERSIÓN REALIZADA EN EL EJERCICIO	CONTRATOS ABONO TOTAL	RESTO CONTRATOS	CONTRATOS ABONO TOTAL	RESTO CONTRATOS	CONTRATOS ABONO TOTAL	RESTO CONTRATOS	CONTRATOS ABONO TOTAL	RESTO CONTRATOS
JCCM/0000022399	RECUPERACION NOMBRES GEOGRAFICOS CON NORMA INSPIRE CAMPAÑA 2019-2020 CARTO 2019/001	2019	2021	1702-G/541I/62500	194.956,33	0,00	97.478,16	0,00	97.478,17	0,00	0,00	0,00	0,00	0,00	0,00
				1707-G/541I/62500	64.985,44	64.985,44	0,00	0,00	0,00	0,00	0,00	0,00	0,00	0,00	0,00
TOTAL PROYECTO: JCCM/0000022399					259.941,77	64.985,44	97.478,16	0,00	97.478,17	0,00	0,00	0,00	0,00	0,00	0,00
JCCM/0000022401	CONV.AYTO ILLESCAS CEIP Nº7 FASE 1ª	2020	2020	1802-G/422A/69000	81.093,04	0,00	81.093,04	0,00	0,00	0,00	0,00	0,00	0,00	0,00	0,00
TOTAL PROYECTO: JCCM/0000022401					81.093,04	0,00	81.093,04	0,00	0,00	0,00	0,00	0,00	0,00	0,00	0,00
JCCM/0000022405	INVERSIONES OFICINAS DE EMPLEO ALBACETE 2019	2019	2020	1903-G/322C/62000	10.841,60	0,00	10.841,60	0,00	0,00	0,00	0,00	0,00	0,00	0,00	0,00
				1903-G/322C/62320	112,66	112,66	0,00	0,00	0,00	0,00	0,00	0,00	0,00	0,00	0,00
				1903-G/322C/62420	279,07	279,07	0,00	0,00	0,00	0,00	0,00	0,00	0,00	0,00	0,00
				1903-G/322C/63020	17.370,89	9.762,81	7.608,08	0,00	0,00	0,00	0,00	0,00	0,00	0,00	0,00
				1903-G/322C/63320	4.781,44	4.781,44	0,00	0,00	0,00	0,00	0,00	0,00	0,00	0,00	0,00
				1903-G/322C/63400	5.597,23	3.193,19	2.404,04	0,00	0,00	0,00	0,00	0,00	0,00	0,00	0,00
TOTAL PROYECTO: JCCM/0000022405					38.982,89	18.129,17	20.853,72	0,00	0,00	0,00	0,00	0,00	0,00	0,00	0,00
JCCM/0000022406	INVERSIONES OFICINAS DE EMPLEO CIUDAD REAL 2019	2019	2020	1903-G/322C/62400	9.323,18	0,00	9.323,18	0,00	0,00	0,00	0,00	0,00	0,00	0,00	0,00
				1903-G/322C/62420	1.415,70	1.415,70	0,00	0,00	0,00	0,00	0,00	0,00	0,00	0,00	0,00
				1903-G/322C/63000	2.086,04	2.086,04	0,00	0,00	0,00	0,00	0,00	0,00	0,00	0,00	0,00
				1903-G/322C/63020	26.243,99	26.243,99	0,00	0,00	0,00	0,00	0,00	0,00	0,00	0,00	0,00
				1903-G/322C/63310	2.111,45	2.111,45	0,00	0,00	0,00	0,00	0,00	0,00	0,00	0,00	0,00
				1903-G/322C/63320	260,15	260,15	0,00	0,00	0,00	0,00	0,00	0,00	0,00	0,00	0,00
				1903-G/322C/63420	457,38	457,38	0,00	0,00	0,00	0,00	0,00	0,00	0,00	0,00	0,00
TOTAL PROYECTO: JCCM/0000022406					41.897,89	32.574,71	9.323,18	0,00	0,00	0,00	0,00	0,00	0,00	0,00	0,00
JCCM/0000022408	INVERSIONES OFICINAS DE EMPLEO GUADALAJARA 2019	2019	2020	1903-G/322C/63020	1.142,26	0,00	1.142,26	0,00	0,00	0,00	0,00	0,00	0,00	0,00	0,00
				1903-G/322C/63100	2.739,44	2.739,44	0,00	0,00	0,00	0,00	0,00	0,00	0,00	0,00	0,00
TOTAL PROYECTO: JCCM/0000022408					3.881,70	2.739,44	1.142,26	0,00	0,00	0,00	0,00	0,00	0,00	0,00	0,00
JCCM/0000022409	INVERSIONES OFICINAS DE EMPLEO TOLEDO 2019	2019	2020	1903-G/322C/62000	11.038,73	11.038,73	0,00	0,00	0,00	0,00	0,00	0,00	0,00	0,00	0,00
				1903-G/322C/62100	9.574,37	9.574,37	0,00	0,00	0,00	0,00	0,00	0,00	0,00	0,00	0,00
				1903-G/322C/62101	11.588,95	11.588,95	0,00	0,00	0,00	0,00	0,00	0,00	0,00	0,00	0,00
				1903-G/322C/62111	1.084,32	1.084,32	0,00	0,00	0,00	0,00	0,00	0,00	0,00	0,00	0,00
				1903-G/322C/62121	16.688,33	16.688,33	0,00	0,00	0,00	0,00	0,00	0,00	0,00	0,00	0,00

23.1.1.c.- EJECUCIÓN DE PROYECTOS DE INVERSIÓN

								INVERSIÓN A REALIZAR EN ANUALIDADES PENDIENTES							
								EJERCICIO 2021		EJERCICIO 2022		EJERCICIO 2023		EJERCICIO SUCESIVOS	
CÓDIGO DE PROYECTO	EXPLICACIÓN	EJERCICIO INICIAL	EJERCICIO FINAL	PARTIDA PRESUPUESTARIA	INVERSIÓN TOTAL	INVERSIÓN REALIZADA A 1 DE ENERO	INVERSIÓN REALIZADA EN EL EJERCICIO	CONTRATOS ABONO TOTAL	RESTO CONTRATOS	CONTRATOS ABONO TOTAL	RESTO CONTRATOS	CONTRATOS ABONO TOTAL	RESTO CONTRATOS	CONTRATOS ABONO TOTAL	RESTO CONTRATOS
				1903-G/322C/62300	9.149,23	9.149,23	0,00	0,00	0,00	0,00	0,00	0,00	0,00	0,00	0,00
				1903-G/322C/62310	9.675,63	9.675,63	0,00	0,00	0,00	0,00	0,00	0,00	0,00	0,00	0,00
				1903-G/322C/62320	163.242,44	163.242,44	0,00	0,00	0,00	0,00	0,00	0,00	0,00	0,00	0,00
				1903-G/322C/62400	9.210,38	9.210,38	0,00	0,00	0,00	0,00	0,00	0,00	0,00	0,00	0,00
				1903-G/322C/62410	891,92	891,92	0,00	0,00	0,00	0,00	0,00	0,00	0,00	0,00	0,00
				1903-G/322C/62420	476,14	476,14	0,00	0,00	0,00	0,00	0,00	0,00	0,00	0,00	0,00
				1903-G/322C/63000	573.807,83	0,00	573.807,83	0,00	0,00	0,00	0,00	0,00	0,00	0,00	0,00
				1903-G/322C/63020	2.424,16	2.424,16	0,00	0,00	0,00	0,00	0,00	0,00	0,00	0,00	0,00
				1903-G/322C/63100	2.565,20	2.565,20	0,00	0,00	0,00	0,00	0,00	0,00	0,00	0,00	0,00
				1903-G/322C/63310	999,61	999,61	0,00	0,00	0,00	0,00	0,00	0,00	0,00	0,00	0,00
				1903-G/322C/63320	119,67	119,67	0,00	0,00	0,00	0,00	0,00	0,00	0,00	0,00	0,00
				1903-G/322C/63400	9.667,90	9.667,90	0,00	0,00	0,00	0,00	0,00	0,00	0,00	0,00	0,00
				1903-G/322C/63420	3.606,88	3.606,88	0,00	0,00	0,00	0,00	0,00	0,00	0,00	0,00	0,00
TOTAL PROYECTO: JCCM/0000022409					835.811,69	262.003,86	573.807,83	0,00	0,00	0,00	0,00	0,00	0,00	0,00	0,00
JCCM/0000022411	OBRAS R.M. RIÓPAR	2020	2020	2704-G/313D/63000	223.882,91	0,00	223.882,91	0,00	0,00	0,00	0,00	0,00	0,00	0,00	0,00
TOTAL PROYECTO: JCCM/0000022411					223.882,91	0,00	223.882,91	0,00	0,00	0,00	0,00	0,00	0,00	0,00	0,00
JCCM/0000022414	PROYECTO Y DIRECCION TRABAJOS DE REPARACION CUBIERTA ESTACION AUTOBUSES CUENCA	2019	2020	1703-G/513C/63000	126.365,77	126.365,77	0,00	0,00	0,00	0,00	0,00	0,00	0,00	0,00	0,00
				1704-G/513C/63000	4.441,99	0,00	4.441,99	0,00	0,00	0,00	0,00	0,00	0,00	0,00	0,00
TOTAL PROYECTO: JCCM/0000022414					130.807,76	126.365,77	4.441,99	0,00	0,00	0,00	0,00	0,00	0,00	0,00	0,00
JCCM/0000022437	INFRAESTRUCTURA Y EQUIPAMIENTO EN SS.CC.	2019	2020	2702-G/311A/62000	3.402,07	3.402,07	0,00	0,00	0,00	0,00	0,00	0,00	0,00	0,00	0,00
				2702-G/311A/62100	8.260,67	8.260,67	0,00	0,00	0,00	0,00	0,00	0,00	0,00	0,00	0,00
				2702-G/311A/62110	1.366,09	0,00	1.366,09	0,00	0,00	0,00	0,00	0,00	0,00	0,00	0,00
				2702-G/311A/62300	3.928,29	0,00	3.928,29	0,00	0,00	0,00	0,00	0,00	0,00	0,00	0,00
				2702-G/311A/62310	4.776,35	4.776,35	0,00	0,00	0,00	0,00	0,00	0,00	0,00	0,00	0,00
				2702-G/311A/62320	7.942,92	7.145,77	797,15	0,00	0,00	0,00	0,00	0,00	0,00	0,00	0,00
				2702-G/311A/62400	2.099,35	2.099,35	0,00	0,00	0,00	0,00	0,00	0,00	0,00	0,00	0,00
				2702-G/311A/62420	278,83	278,83	0,00	0,00	0,00	0,00	0,00	0,00	0,00	0,00	0,00
				2702-G/311A/62500	8.671,51	8.671,51	0,00	0,00	0,00	0,00	0,00	0,00	0,00	0,00	0,00
				2702-G/311A/63000	16.301,49	16.301,49	0,00	0,00	0,00	0,00	0,00	0,00	0,00	0,00	0,00
				2702-G/311A/63020	1.839,36	1.839,36	0,00	0,00	0,00	0,00	0,00	0,00	0,00	0,00	0,00
				2702-G/311A/63320	237,98	237,98	0,00	0,00	0,00	0,00	0,00	0,00	0,00	0,00	0,00

23.1.1.c.- EJECUCIÓN DE PROYECTOS DE INVERSIÓN

								INVERSIÓN A REALIZAR EN ANUALIDADES PENDIENTES							
								EJERCICIO 2021		EJERCICIO 2022		EJERCICIO 2023		EJERCICIO SUCESIVOS	
CÓDIGO DE PROYECTO	EXPLICACIÓN	EJERCICIO INICIAL	EJERCICIO FINAL	PARTIDA PRESUPUESTARIA	INVERSIÓN TOTAL	INVERSIÓN REALIZADA A 1 DE ENERO	INVERSIÓN REALIZADA EN EL EJERCICIO	CONTRATOS ABONO TOTAL	RESTO CONTRATOS	CONTRATOS ABONO TOTAL	RESTO CONTRATOS	CONTRATOS ABONO TOTAL	RESTO CONTRATOS	CONTRATOS ABONO TOTAL	RESTO CONTRATOS
TOTAL PROYECTO: JCCM/0000022437					59.104,91	53.013,38	6.091,53	0,00	0,00	0,00	0,00	0,00	0,00	0,00	0,00
JCCM/0000022441	NFRAEST. Y EQ. R.M. PASEO DE LA CUBA	2020	2020	2704-G/313D/63000	176.656,69	0,00	176.656,69	0,00	0,00	0,00	0,00	0,00	0,00	0,00	0,00
TOTAL PROYECTO: JCCM/0000022441					176.656,69	0,00	176.656,69	0,00	0,00	0,00	0,00	0,00	0,00	0,00	0,00
JCCM/0000022457	PISTA DEPORTIVA EN CP NUESTRA SEÑORA DEL ROSARIO, EN CAMARENILLA, TOLEDO	2019	2020	1808-G/457A/69000	14.414,55	0,00	14.414,55	0,00	0,00	0,00	0,00	0,00	0,00	0,00	0,00
				1809-G/457A/69000	73.483,56	73.483,56	0,00	0,00	0,00	0,00	0,00	0,00	0,00	0,00	0,00
TOTAL PROYECTO: JCCM/0000022457					87.898,11	73.483,56	14.414,55	0,00	0,00	0,00	0,00	0,00	0,00	0,00	0,00
JCCM/0000022461	LIBRAMIENTOS A CENTROS DOCENTES DE PRIMARIA PARA LA ADQUISICIÓN DE EQUIPOS INFORMÁTICOS	2019	2020	1802-G/422A/62521	87.968,22	0,00	87.968,22	0,00	0,00	0,00	0,00	0,00	0,00	0,00	0,00
				1802-G/422A/63521	8.591,00	4.053,50	4.537,50	0,00	0,00	0,00	0,00	0,00	0,00	0,00	0,00
TOTAL PROYECTO: JCCM/0000022461					96.559,22	4.053,50	92.505,72	0,00	0,00	0,00	0,00	0,00	0,00	0,00	0,00
JCCM/0000022464	CV-SP-19-217 ACTUALIZACIÓN LICENCIAS DISEÑO SEÑALIZACIÓN DE CARRETERAS (CARDIM).	2019	2021	1703-G/513B/65023	5.808,00	2.178,00	1.815,00	0,00	1.815,00	0,00	0,00	0,00	0,00	0,00	0,00
TOTAL PROYECTO: JCCM/0000022464					5.808,00	2.178,00	1.815,00	0,00	1.815,00	0,00	0,00	0,00	0,00	0,00	0,00
JCCM/0000022465	ADQUISICIÓN DE DISCOS SSD, 200 UNIDADES. 2019/002752	2019	2020	1511-G/521B/62420	9.292,80	0,00	9.292,80	0,00	0,00	0,00	0,00	0,00	0,00	0,00	0,00
				1710-G/521B/62420	17.424,00	17.424,00	0,00	0,00	0,00	0,00	0,00	0,00	0,00	0,00	0,00
TOTAL PROYECTO: JCCM/0000022465					26.716,80	17.424,00	9.292,80	0,00	0,00	0,00	0,00	0,00	0,00	0,00	0,00
JCCM/0000022472	REPARACIÓN DE LA FACHADA NOROESTE DEL IES "ALFONSO VIII" DE CUENCA	2020	2020	1802-G/422B/63000	45.698,99	0,00	45.698,99	0,00	0,00	0,00	0,00	0,00	0,00	0,00	0,00
TOTAL PROYECTO: JCCM/0000022472					45.698,99	0,00	45.698,99	0,00	0,00	0,00	0,00	0,00	0,00	0,00	0,00
JCCM/0000022479	GLORIETA EN CM-4003 ACCESOA URB. MONTEVIEJO EN CAMARENA CR-TO-19-334	2019	2020	1703-G/513B/61010	155.730,39	7.092,18	148.638,21	0,00	0,00	0,00	0,00	0,00	0,00	0,00	0,00
				1703-G/513B/61019	4.388,90	3.806,43	582,47	0,00	0,00	0,00	0,00	0,00	0,00	0,00	0,00
TOTAL PROYECTO: JCCM/0000022479					160.119,29	10.898,61	149.220,68	0,00	0,00	0,00	0,00	0,00	0,00	0,00	0,00
JCCM/0000022488	APOYO TÉCNIO A LAS DD.PP. Y A LOS SERVICIOS CENTRALES DE LA DIRECCIÓN GENERAL DE CARRETERAS. CV-SP-1	2020	2021	1703-G/513B/61010	1.211.500,53	0,00	732.289,08	0,00	479.211,45	0,00	0,00	0,00	0,00	0,00	0,00
TOTAL PROYECTO: JCCM/0000022488					1.211.500,53	0,00	732.289,08	0,00	479.211,45	0,00	0,00	0,00	0,00	0,00	0,00

23.1.1.c.- EJECUCIÓN DE PROYECTOS DE INVERSIÓN

								INVERSIÓN A REALIZAR EN ANUALIDADES PENDIENTES							
								EJERCICIO 2021		EJERCICIO 2022		EJERCICIO 2023		EJERCICIO SUCESIVOS	
CÓDIGO DE PROYECTO	EXPLICACIÓN	EJERCICIO INICIAL	EJERCICIO FINAL	PARTIDA PRESUPUESTARIA	INVERSIÓN TOTAL	INVERSIÓN REALIZADA A 1 DE ENERO	INVERSIÓN REALIZADA EN EL EJERCICIO	CONTRATOS ABONO TOTAL	RESTO CONTRATOS	CONTRATOS ABONO TOTAL	RESTO CONTRATOS	CONTRATOS ABONO TOTAL	RESTO CONTRATOS	CONTRATOS ABONO TOTAL	RESTO CONTRATOS
JCCM/0000022490	IMPLANRACION FORMULARIOS ELECTRONICOS PARA VENTANILLAS ELECTRONICAS 2019/001463	2020	2021	1511-G/521B/64003	255.068,00	0,00	127.534,00	0,00	127.534,00	0,00	0,00	0,00	0,00	0,00	0,00
TOTAL PROYECTO: JCCM/0000022490					255.068,00	0,00	127.534,00	0,00	127.534,00	0,00	0,00	0,00	0,00	0,00	0,00
JCCM/0000022495	DESARROLLO E IMPLANTACION PORTAFIRMAS ELECTRONICO CORPORATIVO 2019/001929	2020	2022	1511-G/521B/64003	227.359,00	0,00	28.419,88	0,00	113.679,50	0,00	85.259,62	0,00	0,00	0,00	0,00
TOTAL PROYECTO: JCCM/0000022495					227.359,00	0,00	28.419,88	0,00	113.679,50	0,00	85.259,62	0,00	0,00	0,00	0,00
JCCM/0000022497	OBRAS AMPLIACIÓN 2+0 UDS Y ASCENSOR I.E.S "4 DE JUNIO" DE CAÑETE (CUENCA)	2019	2020	1802-G/422B/62000	327.107,41	17.182,00	309.925,41	0,00	0,00	0,00	0,00	0,00	0,00	0,00	0,00
TOTAL PROYECTO: JCCM/0000022497					327.107,41	17.182,00	309.925,41	0,00	0,00	0,00	0,00	0,00	0,00	0,00	0,00
JCCM/0000022498	ACTUACIONES EN EL CENTRO DE EDUCACIÓN ESPECIAL VIRGEN DEL AMPARO DE GUADALAJARA	2019	2021	1802-G/422D/69100	263.888,35	73.689,00	189.836,35	0,00	363,00	0,00	0,00	0,00	0,00	0,00	0,00
TOTAL PROYECTO: JCCM/0000022498					263.888,35	73.689,00	189.836,35	0,00	363,00	0,00	0,00	0,00	0,00	0,00	0,00
JCCM/0000022505	AMPLIACIÓN DE 0+6 UDS. EN EL CEIP VIRGEN DE LA GRANJA DE YUNQUERA DE HENARES (GUADALAJARA)	2019	2020	1802-G/422A/69000	373.401,95	2.844,60	370.557,35	0,00	0,00	0,00	0,00	0,00	0,00	0,00	0,00
TOTAL PROYECTO: JCCM/0000022505					373.401,95	2.844,60	370.557,35	0,00	0,00	0,00	0,00	0,00	0,00	0,00	0,00
JCCM/0000022506	ACTUACIONES DE CONSERVACION EN CM-9429. TRAMO: PUENTE REINA SOFIA-TALAVERA CR-TO-19-335	2020	2020	1703-G/513B/61010	361.431,11	0,00	361.431,11	0,00	0,00	0,00	0,00	0,00	0,00	0,00	0,00
TOTAL PROYECTO: JCCM/0000022506					361.431,11	0,00	361.431,11	0,00	0,00	0,00	0,00	0,00	0,00	0,00	0,00
JCCM/0000022509	MANTENIMIENTO EVOLUTIVO Y SOPORTE DEL SISTEMA GESTION DOCM 2019/002759	2020	2022	1511-G/521B/64003	201.560,22	0,00	75.585,08	0,00	100.780,11	0,00	25.195,03	0,00	0,00	0,00	0,00
TOTAL PROYECTO: JCCM/0000022509					201.560,22	0,00	75.585,08	0,00	100.780,11	0,00	25.195,03	0,00	0,00	0,00	0,00
JCCM/0000022510	SISTEMA DE INFORM. ESTADISTICA EDUCATIVA (UPGRADE-SIEE) 2019/002320	2020	2021	1511-G/521B/64003	113.362,48	0,00	56.681,24	0,00	56.681,24	0,00	0,00	0,00	0,00	0,00	0,00
TOTAL PROYECTO: JCCM/0000022510					113.362,48	0,00	56.681,24	0,00	56.681,24	0,00	0,00	0,00	0,00	0,00	0,00

23.1.1.c.- EJECUCIÓN DE PROYECTOS DE INVERSIÓN

								INVERSIÓN A REALIZAR EN ANUALIDADES PENDIENTES							
								EJERCICIO 2021		EJERCICIO 2022		EJERCICIO 2023		EJERCICIO SUCESIVOS	
CÓDIGO DE PROYECTO	EXPLICACIÓN	EJERCICIO INICIAL	EJERCICIO FINAL	PARTIDA PRESUPUESTARIA	INVERSIÓN TOTAL	INVERSIÓN REALIZADA A 1 DE ENERO	INVERSIÓN REALIZADA EN EL EJERCICIO	CONTRATOS ABONO TOTAL	RESTO CONTRATOS	CONTRATOS ABONO TOTAL	RESTO CONTRATOS	CONTRATOS ABONO TOTAL	RESTO CONTRATOS	CONTRATOS ABONO TOTAL	RESTO CONTRATOS
JCCM/0000022512	MANTENIMIENTO PLATAFORMA DELPHOS, PAPÁS Y TYKÉ 2019/007985	2020	2021	1511-G/521B/64003	581.471,75	0,00	436.103,81	0,00	145.367,94	0,00	0,00	0,00	0,00	0,00	0,00
TOTAL PROYECTO: JCCM/0000022512					581.471,75	0,00	436.103,81	0,00	145.367,94	0,00	0,00	0,00	0,00	0,00	0,00
JCCM/0000022513	MANTENIMIENTO Y DESARROLLO DE NUEVA FUNCIONALIDAD EN PICOS 2019/000099	2020	2021	1511-G/521B/64003	363.592,42	0,00	227.139,56	0,00	136.452,86	0,00	0,00	0,00	0,00	0,00	0,00
TOTAL PROYECTO: JCCM/0000022513					363.592,42	0,00	227.139,56	0,00	136.452,86	0,00	0,00	0,00	0,00	0,00	0,00
JCCM/0000022516	CV-AB-19-196 COORDINACIÓN EN MATERIA DE SEGURIDAD E HIGIENE EN LA PROVINCIA DE ALBACETE	2019	2020	1703-G/513B/61010	25.047,00	18.029,00	7.018,00	0,00	0,00	0,00	0,00	0,00	0,00	0,00	0,00
TOTAL PROYECTO: JCCM/0000022516					25.047,00	18.029,00	7.018,00	0,00	0,00	0,00	0,00	0,00	0,00	0,00	0,00
JCCM/0000022517	CV-CR-19-204 COORDINACIÓN EN MATERIA DE SEGUURIDAD Y SALUD EN LA PROVINCIA DE CIUDAD REAL	2019	2020	1703-G/513B/61010	25.206,72	18.004,80	7.201,92	0,00	0,00	0,00	0,00	0,00	0,00	0,00	0,00
TOTAL PROYECTO: JCCM/0000022517					25.206,72	18.004,80	7.201,92	0,00	0,00	0,00	0,00	0,00	0,00	0,00	0,00
JCCM/0000022518	CV-CU-19-194 COORDINACIÓN EN MATERIA DE SEGURIDAD Y SALUD EN LA PROVINCIA DE CUENCA.	2019	2020	1703-G/513B/61010	22.438,24	17.114,24	5.324,00	0,00	0,00	0,00	0,00	0,00	0,00	0,00	0,00
TOTAL PROYECTO: JCCM/0000022518					22.438,24	17.114,24	5.324,00	0,00	0,00	0,00	0,00	0,00	0,00	0,00	0,00
JCCM/0000022519	CV-GU-19-214 COORDINACIÓN EN MATERIA DE SEGURIDAD Y SALUD EN LA PROVINCIA DE GUADALAJARA	2019	2020	1703-G/513B/61010	22.324,50	15.004,00	7.320,50	0,00	0,00	0,00	0,00	0,00	0,00	0,00	0,00
TOTAL PROYECTO: JCCM/0000022519					22.324,50	15.004,00	7.320,50	0,00	0,00	0,00	0,00	0,00	0,00	0,00	0,00
JCCM/0000022520	CV-TO-19-250 COORDINACIÓN EN MATERIA DE SEGURIDAD Y SALUD DE LAS OBRAS EN LA PROVINCIA DE TOLEDO	2019	2020	1703-G/513B/61010	22.609,32	15.898,25	6.711,07	0,00	0,00	0,00	0,00	0,00	0,00	0,00	0,00
TOTAL PROYECTO: JCCM/0000022520					22.609,32	15.898,25	6.711,07	0,00	0,00	0,00	0,00	0,00	0,00	0,00	0,00
JCCM/0000022523	IGLESIA PARROQUIAL NUESTRA SEÑORA DE LA ASUNCIÓN DE LA GUARDIA (TO)	2020	2020	1808-G/458A/69100	3.025,00	0,00	3.025,00	0,00	0,00	0,00	0,00	0,00	0,00	0,00	0,00
TOTAL PROYECTO: JCCM/0000022523					3.025,00	0,00	3.025,00	0,00	0,00	0,00	0,00	0,00	0,00	0,00	0,00

23.1.1.c.- EJECUCIÓN DE PROYECTOS DE INVERSIÓN

								INVERSIÓN A REALIZAR EN ANUALIDADES PENDIENTES							
								EJERCICIO 2021		EJERCICIO 2022		EJERCICIO 2023		EJERCICIO SUCESIVOS	
CÓDIGO DE PROYECTO	EXPLICACIÓN	EJERCICIO INICIAL	EJERCICIO FINAL	PARTIDA PRESUPUESTARIA	INVERSIÓN TOTAL	INVERSIÓN REALIZADA A 1 DE ENERO	INVERSIÓN REALIZADA EN EL EJERCICIO	CONTRATOS ABONO TOTAL	RESTO CONTRATOS	CONTRATOS ABONO TOTAL	RESTO CONTRATOS	CONTRATOS ABONO TOTAL	RESTO CONTRATOS	CONTRATOS ABONO TOTAL	RESTO CONTRATOS
JCCM/0000022525	ADAPTACIÓN DE ESPACIOS PARA COMEDOR EN EL C.E.I.P "CADERÓN DE LA BARCA" EN PUERTOLLANO (CIUDAD REAL)	2020	2020	1802-G/422A/69100	59.054,06	0,00	59.054,06	0,00	0,00	0,00	0,00	0,00	0,00	0,00	0,00
TOTAL PROYECTO: JCCM/0000022525					59.054,06	0,00	59.054,06	0,00	0,00	0,00	0,00	0,00	0,00	0,00	0,00
JCCM/0000022526	INVERSIONES CONS EMPLEO 2020	2020	2021	1902-G/321A/62110	1.181,75	0,00	1.181,75	0,00	0,00	0,00	0,00	0,00	0,00	0,00	0,00
				1902-G/321A/62120	499,00	0,00	499,00	0,00	0,00	0,00	0,00	0,00	0,00	0,00	0,00
				1902-G/321A/62300	8.046,88	0,00	8.046,88	0,00	0,00	0,00	0,00	0,00	0,00	0,00	0,00
				1902-G/321A/62310	7.304,60	0,00	7.304,60	0,00	0,00	0,00	0,00	0,00	0,00	0,00	0,00
				1902-G/321A/62320	53.840,60	0,00	53.840,60	0,00	0,00	0,00	0,00	0,00	0,00	0,00	0,00
				1902-G/321A/62400	4.041,57	0,00	4.041,57	0,00	0,00	0,00	0,00	0,00	0,00	0,00	0,00
				1902-G/321A/62410	1.464,10	0,00	1.464,10	0,00	0,00	0,00	0,00	0,00	0,00	0,00	0,00
				1902-G/321A/62420	3.099,08	0,00	3.099,08	0,00	0,00	0,00	0,00	0,00	0,00	0,00	0,00
				1902-G/321A/63000	39.429,67	0,00	39.429,67	0,00	0,00	0,00	0,00	0,00	0,00	0,00	0,00
				1902-G/321A/63020	56.646,18	0,00	8.802,17	0,00	47.844,01	0,00	0,00	0,00	0,00	0,00	0,00
				1902-G/321A/63110	968,00	0,00	968,00	0,00	0,00	0,00	0,00	0,00	0,00	0,00	0,00
				1902-G/321A/63310	717,53	0,00	717,53	0,00	0,00	0,00	0,00	0,00	0,00	0,00	0,00
				1902-G/321A/63400	2.297,79	0,00	2.297,79	0,00	0,00	0,00	0,00	0,00	0,00	0,00	0,00
				1902-G/321A/63420	783,52	0,00	783,52	0,00	0,00	0,00	0,00	0,00	0,00	0,00	0,00
				1902-G/321A/63510	809,49	0,00	809,49	0,00	0,00	0,00	0,00	0,00	0,00	0,00	0,00
				1909-G/324A/62310	1.391,50	0,00	1.391,50	0,00	0,00	0,00	0,00	0,00	0,00	0,00	0,00
				1909-G/324A/62320	119,00	0,00	119,00	0,00	0,00	0,00	0,00	0,00	0,00	0,00	0,00
TOTAL PROYECTO: JCCM/0000022526					182.640,26	0,00	134.796,25	0,00	47.844,01	0,00	0,00	0,00	0,00	0,00	0,00
JCCM/0000022651	INVERSIONES O. EMPLEO ALBACETE 2020	2020	2020	1903-G/322C/62320	4.311,23	0,00	4.311,23	0,00	0,00	0,00	0,00	0,00	0,00	0,00	0,00
				1903-G/322C/62420	5.907,83	0,00	5.907,83	0,00	0,00	0,00	0,00	0,00	0,00	0,00	0,00
				1903-G/322C/63121	4.989,92	0,00	4.989,92	0,00	0,00	0,00	0,00	0,00	0,00	0,00	0,00
TOTAL PROYECTO: JCCM/0000022651					15.208,98	0,00	15.208,98	0,00	0,00	0,00	0,00	0,00	0,00	0,00	0,00
JCCM/0000022652	INVERSIONES O. EMPLEO C REAL 2020	2020	2020	1903-G/322C/63020	2.942,72	0,00	2.942,72	0,00	0,00	0,00	0,00	0,00	0,00	0,00	0,00
TOTAL PROYECTO: JCCM/0000022652					2.942,72	0,00	2.942,72	0,00	0,00	0,00	0,00	0,00	0,00	0,00	0,00
JCCM/0000022653	INVERSIONES O. EMPLEO CUENCA 2020	2020	2020	1903-G/322C/63310	1.254,53	0,00	1.254,53	0,00	0,00	0,00	0,00	0,00	0,00	0,00	0,00
TOTAL PROYECTO: JCCM/0000022653					1.254,53	0,00	1.254,53	0,00	0,00	0,00	0,00	0,00	0,00	0,00	0,00

23.1.1.c.- EJECUCIÓN DE PROYECTOS DE INVERSIÓN

								INVERSIÓN A REALIZAR EN ANUALIDADES PENDIENTES							
								EJERCICIO 2021		EJERCICIO 2022		EJERCICIO 2023		EJERCICIO SUCESIVOS	
CÓDIGO DE PROYECTO	EXPLICACIÓN	EJERCICIO INICIAL	EJERCICIO FINAL	PARTIDA PRESUPUESTARIA	INVERSIÓN TOTAL	INVERSIÓN REALIZADA A 1 DE ENERO	INVERSIÓN REALIZADA EN EL EJERCICIO	CONTRATOS ABONO TOTAL	RESTO CONTRATOS	CONTRATOS ABONO TOTAL	RESTO CONTRATOS	CONTRATOS ABONO TOTAL	RESTO CONTRATOS	CONTRATOS ABONO TOTAL	RESTO CONTRATOS
JCCM/0000022754	INVERSIONES OO.EE. SS.CC. 2020	2020	2020	1903-G/322C/62410	233.191,20	0,00	233.191,20	0,00	0,00	0,00	0,00	0,00	0,00	0,00	0,00
TOTAL PROYECTO: JCCM/0000022754					233.191,20	0,00	233.191,20	0,00	0,00	0,00	0,00	0,00	0,00	0,00	0,00
JCCM/0000022768	ADQUISICIÓN LICENCIAS SAP-HANA 2019/001345	2019	2021	1511-G/521B/64003	1.419.140,57	0,00	637.919,78	0,00	781.220,79	0,00	0,00	0,00	0,00	0,00	0,00
				1710-G/521B/64003	781.455,41	781.455,41	0,00	0,00	0,00	0,00	0,00	0,00	0,00	0,00	0,00
TOTAL PROYECTO: JCCM/0000022768					2.200.595,98	781.455,41	637.919,78	0,00	781.220,79	0,00	0,00	0,00	0,00	0,00	0,00
JCCM/0000022819	INVERSIÓN DE REPOSICIÓN EN EDIFICIOS DE SERVICIOS CENTRALES Y PROVINCIAS. DESARROLLO SOTENIBLE	2020	2020	2302-G/442A/62101	8.654,53	0,00	8.654,53	0,00	0,00	0,00	0,00	0,00	0,00	0,00	0,00
				2302-G/442A/62112	14.178,63	0,00	14.178,63	0,00	0,00	0,00	0,00	0,00	0,00	0,00	0,00
				2302-G/442A/62120	669,19	0,00	669,19	0,00	0,00	0,00	0,00	0,00	0,00	0,00	0,00
				2302-G/442A/62121	558,90	0,00	558,90	0,00	0,00	0,00	0,00	0,00	0,00	0,00	0,00
				2302-G/442A/62310	871,20	0,00	871,20	0,00	0,00	0,00	0,00	0,00	0,00	0,00	0,00
				2302-G/442A/62320	11.267,41	0,00	11.267,41	0,00	0,00	0,00	0,00	0,00	0,00	0,00	0,00
				2302-G/442A/62400	4.935,46	0,00	4.935,46	0,00	0,00	0,00	0,00	0,00	0,00	0,00	0,00
				2302-G/442A/62420	1.300,75	0,00	1.300,75	0,00	0,00	0,00	0,00	0,00	0,00	0,00	0,00
				2302-G/442A/63020	8.066,25	0,00	8.066,25	0,00	0,00	0,00	0,00	0,00	0,00	0,00	0,00
				2302-G/442A/63111	4.376,45	0,00	4.376,45	0,00	0,00	0,00	0,00	0,00	0,00	0,00	0,00
				2302-G/442A/63121	1.534,92	0,00	1.534,92	0,00	0,00	0,00	0,00	0,00	0,00	0,00	0,00
				2302-G/442A/63310	3.574,94	0,00	3.574,94	0,00	0,00	0,00	0,00	0,00	0,00	0,00	0,00
				2302-G/442A/63410	701,80	0,00	701,80	0,00	0,00	0,00	0,00	0,00	0,00	0,00	0,00
				2302-G/442A/63420	699,91	0,00	699,91	0,00	0,00	0,00	0,00	0,00	0,00	0,00	0,00
TOTAL PROYECTO: JCCM/0000022819					61.390,34	0,00	61.390,34	0,00	0,00	0,00	0,00	0,00	0,00	0,00	0,00
JCCM/0000022825	REFORMA INTEGRAL DEL IES JUAN BOSCO DE ALCAZAR DE SAN JUAN (CIUDAD REAL)	2020	2022	1802-G/422B/63000	4.818,22	0,00	4.818,22	0,00	0,00	0,00	0,00	0,00	0,00	0,00	0,00
TOTAL PROYECTO: JCCM/0000022825					4.818,22	0,00	4.818,22	0,00	0,00	0,00	0,00	0,00	0,00	0,00	0,00
JCCM/0000022828	1ª FASE DEL NUEVO IES EN OLIAS DEL REY (TOLEDO)	2020	2021	1802-G/422B/62000	1.827.810,08	0,00	44.149,26	0,00	1.783.660,82	0,00	0,00	0,00	0,00	0,00	0,00
				1802-G/422B/63000	26.400,89	0,00	0,00	0,00	26.400,89	0,00	0,00	0,00	0,00	0,00	0,00
TOTAL PROYECTO: JCCM/0000022828					1.854.210,97	0,00	44.149,26	0,00	1.810.061,71	0,00	0,00	0,00	0,00	0,00	0,00
JCCM/0000022842	AMPLIACIÓN DEL IES ALEJO VERA DE MARCHAMALO (GUADALAJARA)	2020	2020	1802-G/422B/62000	5.643,73	0,00	5.643,73	0,00	0,00	0,00	0,00	0,00	0,00	0,00	0,00

23.1.1.c.- EJECUCIÓN DE PROYECTOS DE INVERSIÓN

								INVERSIÓN A REALIZAR EN ANUALIDADES PENDIENTES							
								EJERCICIO 2021		EJERCICIO 2022		EJERCICIO 2023		EJERCICIO SUCESIVOS	
CÓDIGO DE PROYECTO	EXPLICACIÓN	EJERCICIO INICIAL	EJERCICIO FINAL	PARTIDA PRESUPUESTARIA	INVERSIÓN TOTAL	INVERSIÓN REALIZADA A 1 DE ENERO	INVERSIÓN REALIZADA EN EL EJERCICIO	CONTRATOS ABONO TOTAL	RESTO CONTRATOS	CONTRATOS ABONO TOTAL	RESTO CONTRATOS	CONTRATOS ABONO TOTAL	RESTO CONTRATOS	CONTRATOS ABONO TOTAL	RESTO CONTRATOS
TOTAL PROYECTO: JCCM/0000022842					5.643,73	0,00	5.643,73	0,00	0,00	0,00	0,00	0,00	0,00	0,00	0,00
JCCM/0000022848	AMPLIACIÓN DEL IESO 4 DE JUNIO DE CAÑETE (CUENCA)	2020	2020	1802-G/422B/62000	12.700,98	0,00	12.700,98	0,00	0,00	0,00	0,00	0,00	0,00	0,00	0,00
TOTAL PROYECTO: JCCM/0000022848					12.700,98	0,00	12.700,98	0,00	0,00	0,00	0,00	0,00	0,00	0,00	0,00
JCCM/0000022857	SUM. EQUIPOS INFORMATICOS PARA FP Y ESCUELAS DE ARTE 2019/020662	2020	2020	1511-G/521B/62400	314.084,73	0,00	314.084,73	0,00	0,00	0,00	0,00	0,00	0,00	0,00	0,00
TOTAL PROYECTO: JCCM/0000022857					314.084,73	0,00	314.084,73	0,00	0,00	0,00	0,00	0,00	0,00	0,00	0,00
JCCM/0000022862	ADQUISICIÓN DE EQUIPAMIENTO INFORMATICO PORTATIL, PICOS 2019/020446	2020	2020	1511-G/521B/62410	99.784,47	0,00	99.784,47	0,00	0,00	0,00	0,00	0,00	0,00	0,00	0,00
TOTAL PROYECTO: JCCM/0000022862					99.784,47	0,00	99.784,47	0,00	0,00	0,00	0,00	0,00	0,00	0,00	0,00
JCCM/0000022864	ADQUISICIÓN LICENCIA EDITRAN	2019	2020	1511-G/521B/64003	17.220,72	0,00	17.220,72	0,00	0,00	0,00	0,00	0,00	0,00	0,00	0,00
				1710-G/521B/64003	6.919,25	6.919,25	0,00	0,00	0,00	0,00	0,00	0,00	0,00	0,00	0,00
TOTAL PROYECTO: JCCM/0000022864					24.139,97	6.919,25	17.220,72	0,00	0,00	0,00	0,00	0,00	0,00	0,00	0,00
JCCM/0000022865	ADQ. DISCO NIKE	2020	2020	1511-G/521B/63420	513,35	0,00	513,35	0,00	0,00	0,00	0,00	0,00	0,00	0,00	0,00
TOTAL PROYECTO: JCCM/0000022865					513,35	0,00	513,35	0,00	0,00	0,00	0,00	0,00	0,00	0,00	0,00
JCCM/0000022875	ADQUISICION DE 1150 ORDENADORES 2019/020438	2020	2020	1511-G/521B/63410	614.973,43	0,00	614.973,43	0,00	0,00	0,00	0,00	0,00	0,00	0,00	0,00
TOTAL PROYECTO: JCCM/0000022875					614.973,43	0,00	614.973,43	0,00	0,00	0,00	0,00	0,00	0,00	0,00	0,00
JCCM/0000022876	ADQUISICION LIBRERIA PARA CINTAS CPD 2019/013210	2020	2020	1511-G/521B/62400	17.222,69	0,00	17.222,69	0,00	0,00	0,00	0,00	0,00	0,00	0,00	0,00
				1511-G/521B/62420	10.593,55	0,00	10.593,55	0,00	0,00	0,00	0,00	0,00	0,00	0,00	0,00
TOTAL PROYECTO: JCCM/0000022876					27.816,24	0,00	27.816,24	0,00	0,00	0,00	0,00	0,00	0,00	0,00	0,00
JCCM/0000022878	OBRAS DE DE REPARACION DE EMERGENCIA EN VARIOS CENTROS EDUCATIVOS AFECTADOS POR LA DANA	2019	2020	1802-G/422A/69100	35.508,60	0,00	35.508,60	0,00	0,00	0,00	0,00	0,00	0,00	0,00	0,00
				1802-G/422B/63000	445.720,52	0,00	445.720,52	0,00	0,00	0,00	0,00	0,00	0,00	0,00	0,00
				1802-G/422D/69100	6.035,32	4.919,98	1.115,34	0,00	0,00	0,00	0,00	0,00	0,00	0,00	0,00
				1802-G/422F/63000	12.992,06	0,00	12.992,06	0,00	0,00	0,00	0,00	0,00	0,00	0,00	0,00
TOTAL PROYECTO: JCCM/0000022878					500.256,50	4.919,98	495.336,52	0,00	0,00	0,00	0,00	0,00	0,00	0,00	0,00
JCCM/0000022882	OBRA NUEVA OFICINA DE EMPLEO DE PUERTOLLANO	2020	2020	1903-G/322C/63000	10.563,30	0,00	10.563,30	0,00	0,00	0,00	0,00	0,00	0,00	0,00	0,00

23.1.1.c.- EJECUCIÓN DE PROYECTOS DE INVERSIÓN

								INVERSIÓN A REALIZAR EN ANUALIDADES PENDIENTES							
								EJERCICIO 2021		EJERCICIO 2022		EJERCICIO 2023		EJERCICIO SUCESIVOS	
CÓDIGO DE PROYECTO	EXPLICACIÓN	EJERCICIO INICIAL	EJERCICIO FINAL	PARTIDA PRESUPUESTARIA	INVERSIÓN TOTAL	INVERSIÓN REALIZADA A 1 DE ENERO	INVERSIÓN REALIZADA EN EL EJERCICIO	CONTRATOS ABONO TOTAL	RESTO CONTRATOS	CONTRATOS ABONO TOTAL	RESTO CONTRATOS	CONTRATOS ABONO TOTAL	RESTO CONTRATOS	CONTRATOS ABONO TOTAL	RESTO CONTRATOS
TOTAL PROYECTO: JCCM/0000022882					10.563,30	0,00	10.563,30	0,00	0,00	0,00	0,00	0,00	0,00	0,00	0,00
JCCM/0000022888	SUMINISTRO DE 1222 MONITORES 2019/020437	2020	2020	1511-G/521B/63420	145.737,80	0,00	145.737,80	0,00	0,00	0,00	0,00	0,00	0,00	0,00	0,00
TOTAL PROYECTO: JCCM/0000022888					145.737,80	0,00	145.737,80	0,00	0,00	0,00	0,00	0,00	0,00	0,00	0,00
JCCM/0000022891	INVERSIONES EN CENTROS DE FORMACION	2019	2020	1909-G/324A/62320	18.084,68	18.084,68	0,00	0,00	0,00	0,00	0,00	0,00	0,00	0,00	0,00
				1909-G/324A/62410	1.337,35	0,00	1.337,35	0,00	0,00	0,00	0,00	0,00	0,00	0,00	0,00
TOTAL PROYECTO: JCCM/0000022891					19.422,03	18.084,68	1.337,35	0,00	0,00	0,00	0,00	0,00	0,00	0,00	0,00
JCCM/0000022897	DEMOLICIÓN EDIFICIO A, ADAPTACIÓN EDIF.B Y CONSTRUCCIÓN PISCINA CEIP SAN AGUSTÍN DE CASAS-IBÁÑEZ	2020	2020	1802-G/422A/69100	265.925,69	0,00	265.925,69	0,00	0,00	0,00	0,00	0,00	0,00	0,00	0,00
TOTAL PROYECTO: JCCM/0000022897					265.925,69	0,00	265.925,69	0,00	0,00	0,00	0,00	0,00	0,00	0,00	0,00
JCCM/0000022899	OBRAS DE EMERG. PARA REPARACION HUNDIMIENTO OBRA DE DRENAJE EN CM-415 P.K. 14 SACEREULA EM-CR-19-009	2019	2020	1703-G/513B/61010	263.900,00	150.847,88	113.052,12	0,00	0,00	0,00	0,00	0,00	0,00	0,00	0,00
TOTAL PROYECTO: JCCM/0000022899					263.900,00	150.847,88	113.052,12	0,00	0,00	0,00	0,00	0,00	0,00	0,00	0,00
JCCM/0000022905	ADQUISICIÓN ACTUALIZACION HERRAMIENTA SPLUNK ENTERPRISE PERPETUA 2019/024582	2020	2020	1511-G/521B/64023	11.937,86	0,00	11.937,86	0,00	0,00	0,00	0,00	0,00	0,00	0,00	0,00
TOTAL PROYECTO: JCCM/0000022905					11.937,86	0,00	11.937,86	0,00	0,00	0,00	0,00	0,00	0,00	0,00	0,00
JCCM/0000022906	ADQUISICIÓN LICENCIAS DE SUBSCRIPCION PARA IDENTIDADES WBSVISION 2019/024603	2020	2020	1511-G/521B/64023	13.975,50	0,00	13.975,50	0,00	0,00	0,00	0,00	0,00	0,00	0,00	0,00
TOTAL PROYECTO: JCCM/0000022906					13.975,50	0,00	13.975,50	0,00	0,00	0,00	0,00	0,00	0,00	0,00	0,00
JCCM/0000022914	CONSTRUCCIÓN IESO Nº 2 EN ALOVERA (GU)	2020	2021	1802-G/422B/62000	2.276.431,88	0,00	329.269,21	0,00	1.947.162,67	0,00	0,00	0,00	0,00	0,00	0,00
TOTAL PROYECTO: JCCM/0000022914					2.276.431,88	0,00	329.269,21	0,00	1.947.162,67	0,00	0,00	0,00	0,00	0,00	0,00
JCCM/0000022926	ENTORNO TECNOLÓGICO DE ARCGIS PARA JCCM DURANTE 48 MESES (202 Y SUCESIVO) CARTO 2020/001	2020	2024	1702-G/541I/64003	239.680,84	0,00	38.348,94	0,00	57.523,40	0,00	57.523,40	0,00	57.523,40	0,00	28.761,70
				1702-G/541I/64013	43.318,00	0,00	6.930,88	0,00	10.396,32	0,00	10.396,32	0,00	10.396,32	0,00	5.198,16
				1702-G/541I/64023	65.718,11	0,00	10.514,89	0,00	15.772,35	0,00	15.772,35	0,00	15.772,35	0,00	7.886,17
TOTAL PROYECTO: JCCM/0000022926					348.716,95	0,00	55.794,71	0,00	83.692,07	0,00	83.692,07	0,00	83.692,07	0,00	41.846,03

23.1.1.c.- EJECUCIÓN DE PROYECTOS DE INVERSIÓN

								INVERSIÓN A REALIZAR EN ANUALIDADES PENDIENTES							
								EJERCICIO 2021		EJERCICIO 2022		EJERCICIO 2023		EJERCICIO SUCESIVOS	
CÓDIGO DE PROYECTO	EXPLICACIÓN	EJERCICIO INICIAL	EJERCICIO FINAL	PARTIDA PRESUPUESTARIA	INVERSIÓN TOTAL	INVERSIÓN REALIZADA A 1 DE ENERO	INVERSIÓN REALIZADA EN EL EJERCICIO	CONTRATOS ABONO TOTAL	RESTO CONTRATOS	CONTRATOS ABONO TOTAL	RESTO CONTRATOS	CONTRATOS ABONO TOTAL	RESTO CONTRATOS	CONTRATOS ABONO TOTAL	RESTO CONTRATOS
JCCM/0000022927	ENTORNO TECNOLÓGICO DE ARCGIS PARA LA JCCM	2020	2024	1511-G/521B/64003	47.638,71	0,00	7.622,19	0,00	11.433,29	0,00	11.433,29	0,00	11.433,29	0,00	5.716,65
TOTAL PROYECTO: JCCM/0000022927					47.638,71	0,00	7.622,19	0,00	11.433,29	0,00	11.433,29	0,00	11.433,29	0,00	5.716,65
JCCM/0000022928	SUMINISTRO LICENCIAS AUTODESK AUTOCAD	2020	2020	1511-G/521B/64003	46.830,28	0,00	46.830,28	0,00	0,00	0,00	0,00	0,00	0,00	0,00	0,00
TOTAL PROYECTO: JCCM/0000022928					46.830,28	0,00	46.830,28	0,00	0,00	0,00	0,00	0,00	0,00	0,00	0,00
JCCM/0000022929	AMPLIACION PLATAFORMA CORPORATIVA JCCM	2020	2020	1511-G/521B/62400	240.437,56	0,00	240.437,56	0,00	0,00	0,00	0,00	0,00	0,00	0,00	0,00
				1511-G/521B/62410	457.184,56	0,00	457.184,56	0,00	0,00	0,00	0,00	0,00	0,00	0,00	0,00
				1511-G/521B/62420	16.595,94	0,00	16.595,94	0,00	0,00	0,00	0,00	0,00	0,00	0,00	0,00
TOTAL PROYECTO: JCCM/0000022929					714.218,06	0,00	714.218,06	0,00	0,00	0,00	0,00	0,00	0,00	0,00	0,00
JCCM/0000022930	CR-AB-20-279 REFUERZO DE TALUD Y RECONSTRUCCIÓN DE MURO EN CM-3201 ALCALÁ DE JÚCAR	2020	2020	1703-G/513B/61010	45.186,83	0,00	45.186,83	0,00	0,00	0,00	0,00	0,00	0,00	0,00	0,00
TOTAL PROYECTO: JCCM/0000022930					45.186,83	0,00	45.186,83	0,00	0,00	0,00	0,00	0,00	0,00	0,00	0,00
JCCM/0000022931	ADQUISICIÓN LICENCIA SOFTWARE ESTADÍSTIC	2020	2020	1511-G/521B/64003	5.747,50	0,00	5.747,50	0,00	0,00	0,00	0,00	0,00	0,00	0,00	0,00
TOTAL PROYECTO: JCCM/0000022931					5.747,50	0,00	5.747,50	0,00	0,00	0,00	0,00	0,00	0,00	0,00	0,00
JCCM/0000022932	ACTUALIZACIÓN HERRAMIENTO PANDORA FMS	2020	2020	1511-G/521B/64023	7.935,18	0,00	7.935,18	0,00	0,00	0,00	0,00	0,00	0,00	0,00	0,00
TOTAL PROYECTO: JCCM/0000022932					7.935,18	0,00	7.935,18	0,00	0,00	0,00	0,00	0,00	0,00	0,00	0,00
JCCM/0000022935	AQUISICIÓN 240 BATERIAS ALIMENTACIÓN ELECTRICA CENTRO PROCESO DATOS , EXPTE 2020/000161	2020	2020	1511-G/521B/63121	33.335,02	0,00	33.335,02	0,00	0,00	0,00	0,00	0,00	0,00	0,00	0,00
TOTAL PROYECTO: JCCM/0000022935					33.335,02	0,00	33.335,02	0,00	0,00	0,00	0,00	0,00	0,00	0,00	0,00
JCCM/0000022937	MANT. SISTEMA GESTION CONSUMO GRECAE	2020	2022	1511-G/521B/64003	171.614,54	0,00	21.451,82	0,00	85.807,27	0,00	64.355,45	0,00	0,00	0,00	0,00
TOTAL PROYECTO: JCCM/0000022937					171.614,54	0,00	21.451,82	0,00	85.807,27	0,00	64.355,45	0,00	0,00	0,00	0,00
JCCM/0000022941	O.E. ALBACETE I (CUBAS) INVERSIONES 2020	2020	2020	1903-G/322C/63020	18.949,21	0,00	18.949,21	0,00	0,00	0,00	0,00	0,00	0,00	0,00	0,00
TOTAL PROYECTO: JCCM/0000022941					18.949,21	0,00	18.949,21	0,00	0,00	0,00	0,00	0,00	0,00	0,00	0,00
JCCM/0000022942	O.E. ALBACETE II (CID) INVERSIONES 2020	2020	2020	1903-G/322C/62420	185,74	0,00	185,74	0,00	0,00	0,00	0,00	0,00	0,00	0,00	0,00
TOTAL PROYECTO: JCCM/0000022942					185,74	0,00	185,74	0,00	0,00	0,00	0,00	0,00	0,00	0,00	0,00
JCCM/0000022943	O.E. ALCARAZ INVERSIONES 2020	2020	2020	1903-G/322C/62420	185,74	0,00	185,74	0,00	0,00	0,00	0,00	0,00	0,00	0,00	0,00
TOTAL PROYECTO: JCCM/0000022943					185,74	0,00	185,74	0,00	0,00	0,00	0,00	0,00	0,00	0,00	0,00

23.1.1.c.- EJECUCIÓN DE PROYECTOS DE INVERSIÓN

								INVERSIÓN A REALIZAR EN ANUALIDADES PENDIENTES							
								EJERCICIO 2021		EJERCICIO 2022		EJERCICIO 2023		EJERCICIO SUCESIVOS	
CÓDIGO DE PROYECTO	EXPLICACIÓN	EJERCICIO INICIAL	EJERCICIO FINAL	PARTIDA PRESUPUESTARIA	INVERSIÓN TOTAL	INVERSIÓN REALIZADA A 1 DE ENERO	INVERSIÓN REALIZADA EN EL EJERCICIO	CONTRATOS ABONO TOTAL	RESTO CONTRATOS	CONTRATOS ABONO TOTAL	RESTO CONTRATOS	CONTRATOS ABONO TOTAL	RESTO CONTRATOS	CONTRATOS ABONO TOTAL	RESTO CONTRATOS
JCCM/0000022952	O.E. ALMAGRO. INVERSIONES 2020	2020	2020	1903-G/322C/62420	248,05	0,00	248,05	0,00	0,00	0,00	0,00	0,00	0,00	0,00	0,00
TOTAL PROYECTO: JCCM/0000022952					248,05	0,00	248,05	0,00	0,00	0,00	0,00	0,00	0,00	0,00	0,00
JCCM/0000022954	O.E. DAIMIEL. INVERSIONES 2020	2020	2020	1903-G/322C/62320	1.115,62	0,00	1.115,62	0,00	0,00	0,00	0,00	0,00	0,00	0,00	0,00
				1903-G/322C/62420	248,05	0,00	248,05	0,00	0,00	0,00	0,00	0,00	0,00	0,00	0,00
TOTAL PROYECTO: JCCM/0000022954					1.363,67	0,00	1.363,67	0,00	0,00	0,00	0,00	0,00	0,00	0,00	0,00
JCCM/0000022955	O.E. LA SOLANA. INVERSIONES 2020	2020	2020	1903-G/322C/63000	2.541,00	0,00	2.541,00	0,00	0,00	0,00	0,00	0,00	0,00	0,00	0,00
TOTAL PROYECTO: JCCM/0000022955					2.541,00	0,00	2.541,00	0,00	0,00	0,00	0,00	0,00	0,00	0,00	0,00
JCCM/0000022957	O.E. PEDRABUENA. INVERSIONES 2020	2020	2020	1903-G/322C/62420	229,90	0,00	229,90	0,00	0,00	0,00	0,00	0,00	0,00	0,00	0,00
				1903-G/322C/63020	181,50	0,00	181,50	0,00	0,00	0,00	0,00	0,00	0,00	0,00	0,00
				1903-G/322C/63410	695,75	0,00	695,75	0,00	0,00	0,00	0,00	0,00	0,00	0,00	0,00
TOTAL PROYECTO: JCCM/0000022957					1.107,15	0,00	1.107,15	0,00	0,00	0,00	0,00	0,00	0,00	0,00	0,00
JCCM/0000022959	O.E. TOMELLOSO INVERSIONES 2020	2020	2020	1903-G/322C/62000	1.657,22	0,00	1.657,22	0,00	0,00	0,00	0,00	0,00	0,00	0,00	0,00
				1903-G/322C/63100	6.413,00	0,00	6.413,00	0,00	0,00	0,00	0,00	0,00	0,00	0,00	0,00
TOTAL PROYECTO: JCCM/0000022959					8.070,22	0,00	8.070,22	0,00	0,00	0,00	0,00	0,00	0,00	0,00	0,00
JCCM/0000022960	O.E. VILLANUEVA DE LOS INFANTES. INVERSIONES 2020	2020	2020	1903-G/322C/62420	248,05	0,00	248,05	0,00	0,00	0,00	0,00	0,00	0,00	0,00	0,00
				1903-G/322C/63420	338,00	0,00	338,00	0,00	0,00	0,00	0,00	0,00	0,00	0,00	0,00
TOTAL PROYECTO: JCCM/0000022960					586,05	0,00	586,05	0,00	0,00	0,00	0,00	0,00	0,00	0,00	0,00
JCCM/0000022963	O.E. CUENCA. INVERSIONES 2020	2020	2020	1903-G/322C/62111	882,85	0,00	882,85	0,00	0,00	0,00	0,00	0,00	0,00	0,00	0,00
				1903-G/322C/62400	4.056,14	0,00	4.056,14	0,00	0,00	0,00	0,00	0,00	0,00	0,00	0,00
TOTAL PROYECTO: JCCM/0000022963					4.938,99	0,00	4.938,99	0,00	0,00	0,00	0,00	0,00	0,00	0,00	0,00
JCCM/0000022964	O.E. MOTILLA DEL PALANCAR. INVERSIONES 2020	2020	2020	1903-G/322C/63000	4.731,10	0,00	4.731,10	0,00	0,00	0,00	0,00	0,00	0,00	0,00	0,00
TOTAL PROYECTO: JCCM/0000022964					4.731,10	0,00	4.731,10	0,00	0,00	0,00	0,00	0,00	0,00	0,00	0,00
JCCM/0000022966	O.E. AZUQUECA DE HENARES INVERSIONES 2020	2020	2020	1903-G/322C/63101	1.548,80	0,00	1.548,80	0,00	0,00	0,00	0,00	0,00	0,00	0,00	0,00
TOTAL PROYECTO: JCCM/0000022966					1.548,80	0,00	1.548,80	0,00	0,00	0,00	0,00	0,00	0,00	0,00	0,00
JCCM/0000022968	O.E. GUADALAJARA INVERSIONES 2020	2020	2020	1903-G/322C/63000	47.649,63	0,00	47.649,63	0,00	0,00	0,00	0,00	0,00	0,00	0,00	0,00
				1903-G/322C/63020	2.366,92	0,00	2.366,92	0,00	0,00	0,00	0,00	0,00	0,00	0,00	0,00

23.1.1.c.- EJECUCIÓN DE PROYECTOS DE INVERSIÓN

								INVERSIÓN A REALIZAR EN ANUALIDADES PENDIENTES							
								EJERCICIO 2021		EJERCICIO 2022		EJERCICIO 2023		EJERCICIO SUCESIVOS	
CÓDIGO DE PROYECTO	EXPLICACIÓN	EJERCICIO INICIAL	EJERCICIO FINAL	PARTIDA PRESUPUESTARIA	INVERSIÓN TOTAL	INVERSIÓN REALIZADA A 1 DE ENERO	INVERSIÓN REALIZADA EN EL EJERCICIO	CONTRATOS ABONO TOTAL	RESTO CONTRATOS	CONTRATOS ABONO TOTAL	RESTO CONTRATOS	CONTRATOS ABONO TOTAL	RESTO CONTRATOS	CONTRATOS ABONO TOTAL	RESTO CONTRATOS
				1903-G/322C/63101	16.332,86	0,00	16.332,86	0,00	0,00	0,00	0,00	0,00	0,00	0,00	0,00
TOTAL PROYECTO: JCCM/0000022968					66.349,41	0,00	66.349,41	0,00	0,00	0,00	0,00	0,00	0,00	0,00	0,00
JCCM/0000022971	O.E. ILLESCAS. INVERSIONES 2020	2020	2021	1903-G/322C/62000	304,20	0,00	304,20	0,00	0,00	0,00	0,00	0,00	0,00	0,00	0,00
				1903-G/322C/62111	4.546,20	0,00	4.546,20	0,00	0,00	0,00	0,00	0,00	0,00	0,00	0,00
				1903-G/322C/62121	6.161,37	0,00	6.161,37	0,00	0,00	0,00	0,00	0,00	0,00	0,00	0,00
				1903-G/322C/62300	5.595,89	0,00	0,00	0,00	5.595,89	0,00	0,00	0,00	0,00	0,00	0,00
				1903-G/322C/62320	1.145,42	0,00	1.145,42	0,00	0,00	0,00	0,00	0,00	0,00	0,00	0,00
				1903-G/322C/62400	7.432,67	0,00	7.432,67	0,00	0,00	0,00	0,00	0,00	0,00	0,00	0,00
				1903-G/322C/63000	39.950,00	0,00	39.950,00	0,00	0,00	0,00	0,00	0,00	0,00	0,00	0,00
TOTAL PROYECTO: JCCM/0000022971					65.135,75	0,00	59.539,86	0,00	5.595,89	0,00	0,00	0,00	0,00	0,00	0,00
JCCM/0000022973	O.E. MORA INVERSIONES 2020	2020	2020	1903-G/322C/62320	359,14	0,00	359,14	0,00	0,00	0,00	0,00	0,00	0,00	0,00	0,00
				1903-G/322C/62420	419,66	0,00	419,66	0,00	0,00	0,00	0,00	0,00	0,00	0,00	0,00
TOTAL PROYECTO: JCCM/0000022973					778,80	0,00	778,80	0,00	0,00	0,00	0,00	0,00	0,00	0,00	0,00
JCCM/0000022974	O.E. OCAÑA INVERSIONES 2020	2020	2020	1903-G/322C/62320	494,89	0,00	494,89	0,00	0,00	0,00	0,00	0,00	0,00	0,00	0,00
				1903-G/322C/62420	419,66	0,00	419,66	0,00	0,00	0,00	0,00	0,00	0,00	0,00	0,00
				1903-G/322C/63000	9.540,31	0,00	9.540,31	0,00	0,00	0,00	0,00	0,00	0,00	0,00	0,00
TOTAL PROYECTO: JCCM/0000022974					10.454,86	0,00	10.454,86	0,00	0,00	0,00	0,00	0,00	0,00	0,00	0,00
JCCM/0000022976	O.E. TALAVERA (C. CERVANTES) INVERSIONES 2020	2020	2020	1903-G/322C/62000	2.677,97	0,00	2.677,97	0,00	0,00	0,00	0,00	0,00	0,00	0,00	0,00
				1903-G/322C/62310	1.315,27	0,00	1.315,27	0,00	0,00	0,00	0,00	0,00	0,00	0,00	0,00
				1903-G/322C/62320	3.100,41	0,00	3.100,41	0,00	0,00	0,00	0,00	0,00	0,00	0,00	0,00
				1903-G/322C/62400	16.397,27	0,00	16.397,27	0,00	0,00	0,00	0,00	0,00	0,00	0,00	0,00
				1903-G/322C/62420	768,23	0,00	768,23	0,00	0,00	0,00	0,00	0,00	0,00	0,00	0,00
				1903-G/322C/63000	1.756,07	0,00	1.756,07	0,00	0,00	0,00	0,00	0,00	0,00	0,00	0,00
TOTAL PROYECTO: JCCM/0000022976					26.015,22	0,00	26.015,22	0,00	0,00	0,00	0,00	0,00	0,00	0,00	0,00
JCCM/0000022977	O.E. TALAVERA REINA (AMOR DIVINO) INVERSIONES 2020	2020	2020	1903-G/322C/62310	1.315,27	0,00	1.315,27	0,00	0,00	0,00	0,00	0,00	0,00	0,00	0,00
				1903-G/322C/62320	1.234,20	0,00	1.234,20	0,00	0,00	0,00	0,00	0,00	0,00	0,00	0,00
TOTAL PROYECTO: JCCM/0000022977					2.549,47	0,00	2.549,47	0,00	0,00	0,00	0,00	0,00	0,00	0,00	0,00
JCCM/0000022978	O.E. TOLEDO INVERSIONES 2020	2020	2020	1903-G/322C/62320	5.761,47	0,00	5.761,47	0,00	0,00	0,00	0,00	0,00	0,00	0,00	0,00
				1903-G/322C/62400	23.282,05	0,00	23.282,05	0,00	0,00	0,00	0,00	0,00	0,00	0,00	0,00

23.1.1.c.- EJECUCIÓN DE PROYECTOS DE INVERSIÓN

								INVERSIÓN A REALIZAR EN ANUALIDADES PENDIENTES							
								EJERCICIO 2021		EJERCICIO 2022		EJERCICIO 2023		EJERCICIO SUCESIVOS	
CÓDIGO DE PROYECTO	EXPLICACIÓN	EJERCICIO INICIAL	EJERCICIO FINAL	PARTIDA PRESUPUESTARIA	INVERSIÓN TOTAL	INVERSIÓN REALIZADA A 1 DE ENERO	INVERSIÓN REALIZADA EN EL EJERCICIO	CONTRATOS ABONO TOTAL	RESTO CONTRATOS	CONTRATOS ABONO TOTAL	RESTO CONTRATOS	CONTRATOS ABONO TOTAL	RESTO CONTRATOS	CONTRATOS ABONO TOTAL	RESTO CONTRATOS
TOTAL PROYECTO: JCCM/0000022978					29.043,52	0,00	29.043,52	0,00	0,00	0,00	0,00	0,00	0,00	0,00	0,00
JCCM/0000022979	O.E. TORRIJOS INVERSIONES 2020	2020	2020	1903-G/322C/62310	1.315,27	0,00	1.315,27	0,00	0,00	0,00	0,00	0,00	0,00	0,00	0,00
TOTAL PROYECTO: JCCM/0000022979					1.315,27	0,00	1.315,27	0,00	0,00	0,00	0,00	0,00	0,00	0,00	0,00
JCCM/0000022980	O.E. VILLACAÑAS INVERSIONES 2020	2020	2020	1903-G/322C/62320	283,14	0,00	283,14	0,00	0,00	0,00	0,00	0,00	0,00	0,00	0,00
TOTAL PROYECTO: JCCM/0000022980					283,14	0,00	283,14	0,00	0,00	0,00	0,00	0,00	0,00	0,00	0,00
JCCM/0000022985	CENTRO DE FORMACION CERAMICA TALAVERA	2020	2020	1909-G/324A/62120	462,82	0,00	462,82	0,00	0,00	0,00	0,00	0,00	0,00	0,00	0,00
				1909-G/324A/62300	1.597,20	0,00	1.597,20	0,00	0,00	0,00	0,00	0,00	0,00	0,00	0,00
				1909-G/324A/62310	8.937,06	0,00	8.937,06	0,00	0,00	0,00	0,00	0,00	0,00	0,00	0,00
				1909-G/324A/62320	3.223,82	0,00	3.223,82	0,00	0,00	0,00	0,00	0,00	0,00	0,00	0,00
TOTAL PROYECTO: JCCM/0000022985					14.220,90	0,00	14.220,90	0,00	0,00	0,00	0,00	0,00	0,00	0,00	0,00
JCCM/0000022991	2020/000327 ADQ. MATERIAL INFORMÁTICO	2020	2020	1511-G/521B/64013	834,38	0,00	834,38	0,00	0,00	0,00	0,00	0,00	0,00	0,00	0,00
				1511-G/521B/64023	218,96	0,00	218,96	0,00	0,00	0,00	0,00	0,00	0,00	0,00	0,00
TOTAL PROYECTO: JCCM/0000022991					1.053,34	0,00	1.053,34	0,00	0,00	0,00	0,00	0,00	0,00	0,00	0,00
JCCM/0000022995	2020/001204 ADQ. EQUIPAMIENTO INFORMÁTICO (27 CPU)	2020	2020	1511-G/521B/62410	18.131,85	0,00	18.131,85	0,00	0,00	0,00	0,00	0,00	0,00	0,00	0,00
TOTAL PROYECTO: JCCM/0000022995					18.131,85	0,00	18.131,85	0,00	0,00	0,00	0,00	0,00	0,00	0,00	0,00
JCCM/0000022996	2020/001208 ADQ. EQUIPAMIENTO INFORMÁTICO 117 MONITORES	2020	2020	1511-G/521B/62420	18.120,96	0,00	18.120,96	0,00	0,00	0,00	0,00	0,00	0,00	0,00	0,00
TOTAL PROYECTO: JCCM/0000022996					18.120,96	0,00	18.120,96	0,00	0,00	0,00	0,00	0,00	0,00	0,00	0,00
JCCM/0000022997	2020/001218 AQUISICIÓN EQUIPAMIENTO INFORMÁTICO 22 EQUIPOS	2020	2020	1511-G/521B/62410	18.129,28	0,00	18.129,28	0,00	0,00	0,00	0,00	0,00	0,00	0,00	0,00
TOTAL PROYECTO: JCCM/0000022997					18.129,28	0,00	18.129,28	0,00	0,00	0,00	0,00	0,00	0,00	0,00	0,00
JCCM/0000022998	2020/001219 ADQUISICIÓN 10 LICENCIAS ADOBE ACROBAT PROFESIONAL Y 35 ADOBE ESTANDAR.	2020	2020	1511-G/521B/64023	18.129,43	0,00	18.129,43	0,00	0,00	0,00	0,00	0,00	0,00	0,00	0,00
TOTAL PROYECTO: JCCM/0000022998					18.129,43	0,00	18.129,43	0,00	0,00	0,00	0,00	0,00	0,00	0,00	0,00
JCCM/0000022999	2020/001220 SUMINISTRO DE 7 SISTEMAS DE VIDEOCONFERENCIA DE SALA	2020	2020	1511-G/521B/62400	12.577,95	0,00	12.577,95	0,00	0,00	0,00	0,00	0,00	0,00	0,00	0,00
TOTAL PROYECTO: JCCM/0000022999					12.577,95	0,00	12.577,95	0,00	0,00	0,00	0,00	0,00	0,00	0,00	0,00

23.1.1.c.- EJECUCIÓN DE PROYECTOS DE INVERSIÓN

								INVERSIÓN A REALIZAR EN ANUALIDADES PENDIENTES							
								EJERCICIO 2021		EJERCICIO 2022		EJERCICIO 2023		EJERCICIO SUCESIVOS	
CÓDIGO DE PROYECTO	EXPLICACIÓN	EJERCICIO INICIAL	EJERCICIO FINAL	PARTIDA PRESUPUESTARIA	INVERSIÓN TOTAL	INVERSIÓN REALIZADA A 1 DE ENERO	INVERSIÓN REALIZADA EN EL EJERCICIO	CONTRATOS ABONO TOTAL	RESTO CONTRATOS	CONTRATOS ABONO TOTAL	RESTO CONTRATOS	CONTRATOS ABONO TOTAL	RESTO CONTRATOS	CONTRATOS ABONO TOTAL	RESTO CONTRATOS
JCCM/0000023000	2020/001221 ADQUISICION 9 PORTATILES	2020	2020	1511-G/521B/62400	17.086,41	0,00	17.086,41	0,00	0,00	0,00	0,00	0,00	0,00	0,00	0,00
TOTAL PROYECTO: JCCM/0000023000					17.086,41	0,00	17.086,41	0,00	0,00	0,00	0,00	0,00	0,00	0,00	0,00
JCCM/0000023001	2020/001265 RENOVACIÓN DE LICENCIA Y SERVICIOS DE LA PLATAFORMA INSUIT	2020	2020	1511-G/521B/65003	15.730,00	0,00	15.730,00	0,00	0,00	0,00	0,00	0,00	0,00	0,00	0,00
TOTAL PROYECTO: JCCM/0000023001					15.730,00	0,00	15.730,00	0,00	0,00	0,00	0,00	0,00	0,00	0,00	0,00
JCCM/0000023009	ADQ. LICENCIAS OPENSHIFT	2020	2020	1511-G/521B/64003	17.523,70	0,00	17.523,70	0,00	0,00	0,00	0,00	0,00	0,00	0,00	0,00
TOTAL PROYECTO: JCCM/0000023009					17.523,70	0,00	17.523,70	0,00	0,00	0,00	0,00	0,00	0,00	0,00	0,00
JCCM/0000023011	2020/000179 APLICACIONE DE GESTIÓN DE SERVICIOS TIC	2020	2022	1511-G/521B/64003	133.452,09	0,00	26.224,21	0,00	104.896,84	0,00	2.331,04	0,00	0,00	0,00	0,00
				1511-G/521B/64023	100.985,19	0,00	50.492,60	0,00	50.492,59	0,00	0,00	0,00	0,00	0,00	0,00
TOTAL PROYECTO: JCCM/0000023011					234.437,28	0,00	76.716,81	0,00	155.389,43	0,00	2.331,04	0,00	0,00	0,00	0,00
JCCM/0000023015	SUMINISTROS COVID-19	2020	2020	1502-G/611A/62110	849,00	0,00	849,00	0,00	0,00	0,00	0,00	0,00	0,00	0,00	0,00
TOTAL PROYECTO: JCCM/0000023015					849,00	0,00	849,00	0,00	0,00	0,00	0,00	0,00	0,00	0,00	0,00
JCCM/0000023021	2020/00259 Adquisición eq. inf. 150 CPU y 50 monitores	2020	2020	1511-G/521B/62420	85.305,00	0,00	85.305,00	0,00	0,00	0,00	0,00	0,00	0,00	0,00	0,00
TOTAL PROYECTO: JCCM/0000023021					85.305,00	0,00	85.305,00	0,00	0,00	0,00	0,00	0,00	0,00	0,00	0,00
JCCM/0000023022	2020/002429 SUMINISTRO DERECHOS DE ACTUALIZACIÓN DE VARIOS PROGRAMAS	2020	2020	1511-G/521B/64003	5.454,34	0,00	5.454,34	0,00	0,00	0,00	0,00	0,00	0,00	0,00	0,00
				1511-G/521B/64013	4.407,16	0,00	4.407,16	0,00	0,00	0,00	0,00	0,00	0,00	0,00	0,00
				1511-G/521B/64023	17.416,35	0,00	17.416,35	0,00	0,00	0,00	0,00	0,00	0,00	0,00	0,00
TOTAL PROYECTO: JCCM/0000023022					27.277,85	0,00	27.277,85	0,00	0,00	0,00	0,00	0,00	0,00	0,00	0,00
JCCM/0000023025	2020/002161 EQUIPAMIENTO AULAS VIRTUALES	2020	2020	1511-G/521B/62400	368.163,98	0,00	368.163,98	0,00	0,00	0,00	0,00	0,00	0,00	0,00	0,00
TOTAL PROYECTO: JCCM/0000023025					368.163,98	0,00	368.163,98	0,00	0,00	0,00	0,00	0,00	0,00	0,00	0,00
JCCM/0000023026	2020/002161 RENOVACIÓN DE SUSCRIPCIÓN PRODUCTO SITEIMPROVE	2020	2020	1511-G/521B/65003	10.762,95	0,00	10.762,95	0,00	0,00	0,00	0,00	0,00	0,00	0,00	0,00
TOTAL PROYECTO: JCCM/0000023026					10.762,95	0,00	10.762,95	0,00	0,00	0,00	0,00	0,00	0,00	0,00	0,00
JCCM/0000023027	2020/002535 AMPLIACIÓN DE MEMORIA DE SERVIDORES DE BBDD DE EDUCACION	2020	2020	1511-G/521B/62420	2.821,72	0,00	2.821,72	0,00	0,00	0,00	0,00	0,00	0,00	0,00	0,00
TOTAL PROYECTO: JCCM/0000023027					2.821,72	0,00	2.821,72	0,00	0,00	0,00	0,00	0,00	0,00	0,00	0,00

23.1.1.c.- EJECUCIÓN DE PROYECTOS DE INVERSIÓN

								INVERSIÓN A REALIZAR EN ANUALIDADES PENDIENTES							
								EJERCICIO 2021		EJERCICIO 2022		EJERCICIO 2023		EJERCICIO SUCESIVOS	
CÓDIGO DE PROYECTO	EXPLICACIÓN	EJERCICIO INICIAL	EJERCICIO FINAL	PARTIDA PRESUPUESTARIA	INVERSIÓN TOTAL	INVERSIÓN REALIZADA A 1 DE ENERO	INVERSIÓN REALIZADA EN EL EJERCICIO	CONTRATOS ABONO TOTAL	RESTO CONTRATOS	CONTRATOS ABONO TOTAL	RESTO CONTRATOS	CONTRATOS ABONO TOTAL	RESTO CONTRATOS	CONTRATOS ABONO TOTAL	RESTO CONTRATOS
JCCM/0000023028	2020/002561 AMPLIACIÓN MEDIA GATEWAYS 112	2020	2020	1511-G/521B/62400	23.787,90	0,00	23.787,90	0,00	0,00	0,00	0,00	0,00	0,00	0,00	0,00
TOTAL PROYECTO: JCCM/0000023028					23.787,90	0,00	23.787,90	0,00	0,00	0,00	0,00	0,00	0,00	0,00	0,00
JCCM/0000023029	2020/002160 ADQ. 150 PORTATILES	2020	2020	1511-G/521B/62410	152.278,50	0,00	152.278,50	0,00	0,00	0,00	0,00	0,00	0,00	0,00	0,00
TOTAL PROYECTO: JCCM/0000023029					152.278,50	0,00	152.278,50	0,00	0,00	0,00	0,00	0,00	0,00	0,00	0,00
JCCM/0000023030	ACTUACIONES COVID-19: BECAS COMEDOR ESCOLAR	2020	2020	1802-G/422A/69100	1.085.689,12	0,00	1.085.689,12	0,00	0,00	0,00	0,00	0,00	0,00	0,00	0,00
				1802-G/422B/63000	296.407,05	0,00	296.407,05	0,00	0,00	0,00	0,00	0,00	0,00	0,00	0,00
				1802-G/422D/69100	355.269,63	0,00	355.269,63	0,00	0,00	0,00	0,00	0,00	0,00	0,00	0,00
TOTAL PROYECTO: JCCM/0000023030					1.737.365,80	0,00	1.737.365,80	0,00	0,00	0,00	0,00	0,00	0,00	0,00	0,00
JCCM/0000023032	2ª FASE DE LA CONSTRUCCIÓN DEL IES Nº 2 EN YUNCOS (TOLEDO)	2020	2020	1802-G/422B/62000	2.072.516,30	0,00	2.072.516,30	0,00	0,00	0,00	0,00	0,00	0,00	0,00	0,00
TOTAL PROYECTO: JCCM/0000023032					2.072.516,30	0,00	2.072.516,30	0,00	0,00	0,00	0,00	0,00	0,00	0,00	0,00
JCCM/0000023033	OBRAS DE ADECUACIÓN DEL CEIP Nº 4 DE TORRREJON DEL REY (GUADALAJARA)	2020	2020	1802-G/422A/69100	70.913,64	0,00	70.913,64	0,00	0,00	0,00	0,00	0,00	0,00	0,00	0,00
TOTAL PROYECTO: JCCM/0000023033					70.913,64	0,00	70.913,64	0,00	0,00	0,00	0,00	0,00	0,00	0,00	0,00
JCCM/0000023037	RENOVACIÓN DE LICENCIAS ALFRESCO	2020	2020	1511-G/521B/65003	17.411,15	0,00	17.411,15	0,00	0,00	0,00	0,00	0,00	0,00	0,00	0,00
TOTAL PROYECTO: JCCM/0000023037					17.411,15	0,00	17.411,15	0,00	0,00	0,00	0,00	0,00	0,00	0,00	0,00
JCCM/0000023040	2020/002579 WEB ECONOMÍA CIRCULAR	2020	2020	1511-G/521B/64003	18.053,20	0,00	18.053,20	0,00	0,00	0,00	0,00	0,00	0,00	0,00	0,00
TOTAL PROYECTO: JCCM/0000023040					18.053,20	0,00	18.053,20	0,00	0,00	0,00	0,00	0,00	0,00	0,00	0,00
JCCM/0000023041	ADQUISICIÓN LICENCIAS CARRETERAS. 2020/002830	2020	2020	1511-G/521B/64003	9.723,90	0,00	9.723,90	0,00	0,00	0,00	0,00	0,00	0,00	0,00	0,00
TOTAL PROYECTO: JCCM/0000023041					9.723,90	0,00	9.723,90	0,00	0,00	0,00	0,00	0,00	0,00	0,00	0,00
JCCM/0000023042	ADQUISICIÓN LIC. SHUTTERSTOCK, APPLE DEVELOPER, PLUGIN DRUPAL Y INVISION. 2020/002832	2020	2020	1511-G/521B/64003	3.509,00	0,00	3.509,00	0,00	0,00	0,00	0,00	0,00	0,00	0,00	0,00
				1511-G/521B/64023	839,74	0,00	839,74	0,00	0,00	0,00	0,00	0,00	0,00	0,00	0,00
TOTAL PROYECTO: JCCM/0000023042					4.348,74	0,00	4.348,74	0,00	0,00	0,00	0,00	0,00	0,00	0,00	0,00
JCCM/0000023048	DIRECCIÓN GENERAL DE ADMINISTRACIÓN DIGITAL. ACTUACIONES COVID-19	2020	2020	1511-G/521B/62400	1.839.024,51	0,00	1.839.024,51	0,00	0,00	0,00	0,00	0,00	0,00	0,00	0,00
				1511-G/521B/62420	23.232,00	0,00	23.232,00	0,00	0,00	0,00	0,00	0,00	0,00	0,00	0,00

23.1.1.c.- EJECUCIÓN DE PROYECTOS DE INVERSIÓN

								INVERSIÓN A REALIZAR EN ANUALIDADES PENDIENTES							
								EJERCICIO 2021		EJERCICIO 2022		EJERCICIO 2023		EJERCICIO SUCESIVOS	
CÓDIGO DE PROYECTO	EXPLICACIÓN	EJERCICIO INICIAL	EJERCICIO FINAL	PARTIDA PRESUPUESTARIA	INVERSIÓN TOTAL	INVERSIÓN REALIZADA A 1 DE ENERO	INVERSIÓN REALIZADA EN EL EJERCICIO	CONTRATOS ABONO TOTAL	RESTO CONTRATOS	CONTRATOS ABONO TOTAL	RESTO CONTRATOS	CONTRATOS ABONO TOTAL	RESTO CONTRATOS	CONTRATOS ABONO TOTAL	RESTO CONTRATOS
				1511-G/521B/63420	4.843,63	0,00	4.843,63	0,00	0,00	0,00	0,00	0,00	0,00	0,00	0,00
				1511-G/521B/64003	116.552,66	0,00	116.552,66	0,00	0,00	0,00	0,00	0,00	0,00	0,00	0,00
				1511-G/521B/64013	4.991,59	0,00	4.991,59	0,00	0,00	0,00	0,00	0,00	0,00	0,00	0,00
				1511-G/521B/64023	13.781,06	0,00	13.781,06	0,00	0,00	0,00	0,00	0,00	0,00	0,00	0,00
TOTAL PROYECTO: JCCM/0000023048					2.002.425,45	0,00	2.002.425,45	0,00	0,00	0,00	0,00	0,00	0,00	0,00	0,00
JCCM/0000023058	2020/003444 ADQUISICIÓN LICENCIAS PRODUCTOS ORACLE	2020	2020	1511-G/521B/64003	173.211,25	0,00	173.211,25	0,00	0,00	0,00	0,00	0,00	0,00	0,00	0,00
				1511-G/521B/64013	49.271,20	0,00	49.271,20	0,00	0,00	0,00	0,00	0,00	0,00	0,00	0,00
TOTAL PROYECTO: JCCM/0000023058					222.482,45	0,00	222.482,45	0,00	0,00	0,00	0,00	0,00	0,00	0,00	0,00
JCCM/0000023068	2020/002039 ADQ. EQUIP. INFORMÁTICO 300 PORTÁTILES	2020	2020	1511-G/521B/62410	224.932,95	0,00	224.932,95	0,00	0,00	0,00	0,00	0,00	0,00	0,00	0,00
TOTAL PROYECTO: JCCM/0000023068					224.932,95	0,00	224.932,95	0,00	0,00	0,00	0,00	0,00	0,00	0,00	0,00
JCCM/0000023074	EQUIPAMIENTO CAÑETE.COVID-19	2020	2020	2704-G/313D/62100	11.790,24	0,00	11.790,24	0,00	0,00	0,00	0,00	0,00	0,00	0,00	0,00
				2704-G/313D/62310	3.479,96	0,00	3.479,96	0,00	0,00	0,00	0,00	0,00	0,00	0,00	0,00
				2704-G/313D/62320	21.306,70	0,00	21.306,70	0,00	0,00	0,00	0,00	0,00	0,00	0,00	0,00
				2704-G/313D/63020	9.764,31	0,00	9.764,31	0,00	0,00	0,00	0,00	0,00	0,00	0,00	0,00
TOTAL PROYECTO: JCCM/0000023074					46.341,21	0,00	46.341,21	0,00	0,00	0,00	0,00	0,00	0,00	0,00	0,00
JCCM/0000023076	2020/0040423 ADD. SUSCRIPCION LIC. ADOBE AEM FORMS	2020	2020	1511-G/521B/64023	2.909,64	0,00	2.909,64	0,00	0,00	0,00	0,00	0,00	0,00	0,00	0,00
TOTAL PROYECTO: JCCM/0000023076					2.909,64	0,00	2.909,64	0,00	0,00	0,00	0,00	0,00	0,00	0,00	0,00
JCCM/0000023079	2020/004434 SUSCR. LICENCIAS GESTIÓN COLAS QUEUE-IT	2020	2020	1511-G/521B/64003	19.904,50	0,00	19.904,50	0,00	0,00	0,00	0,00	0,00	0,00	0,00	0,00
				1511-G/521B/64013	22.741,95	0,00	22.741,95	0,00	0,00	0,00	0,00	0,00	0,00	0,00	0,00
				1511-G/521B/64023	4.404,40	0,00	4.404,40	0,00	0,00	0,00	0,00	0,00	0,00	0,00	0,00
TOTAL PROYECTO: JCCM/0000023079					47.050,85	0,00	47.050,85	0,00	0,00	0,00	0,00	0,00	0,00	0,00	0,00
JCCM/0000023087	2020/00476 ADQ. 12 TRANSCEPTORSE 8 GB FIBRA ÓPTICA1	2020	2020	1511-G/521B/62420	871,20	0,00	871,20	0,00	0,00	0,00	0,00	0,00	0,00	0,00	0,00
TOTAL PROYECTO: JCCM/0000023087					871,20	0,00	871,20	0,00	0,00	0,00	0,00	0,00	0,00	0,00	0,00
JCCM/0000023089	2020/004665 DESARROLLO SERVICIO INFORMACIÓN EPIDEMIOLÓGICA	2020	2020	1511-G/521B/64003	95.604,52	0,00	95.604,52	0,00	0,00	0,00	0,00	0,00	0,00	0,00	0,00
TOTAL PROYECTO: JCCM/0000023089					95.604,52	0,00	95.604,52	0,00	0,00	0,00	0,00	0,00	0,00	0,00	0,00

23.1.1.c.- EJECUCIÓN DE PROYECTOS DE INVERSIÓN

								INVERSIÓN A REALIZAR EN ANUALIDADES PENDIENTES							
								EJERCICIO 2021		EJERCICIO 2022		EJERCICIO 2023		EJERCICIO SUCESIVOS	
CÓDIGO DE PROYECTO	EXPLICACIÓN	EJERCICIO INICIAL	EJERCICIO FINAL	PARTIDA PRESUPUESTARIA	INVERSIÓN TOTAL	INVERSIÓN REALIZADA A 1 DE ENERO	INVERSIÓN REALIZADA EN EL EJERCICIO	CONTRATOS ABONO TOTAL	RESTO CONTRATOS	CONTRATOS ABONO TOTAL	RESTO CONTRATOS	CONTRATOS ABONO TOTAL	RESTO CONTRATOS	CONTRATOS ABONO TOTAL	RESTO CONTRATOS
JCCM/0000023091	2020/004874 SUSCRIPCIÓN A PLATAFORMA OMEKA NET	2020	2020	1511-G/521B/64003	1.795,64	0,00	1.795,64	0,00	0,00	0,00	0,00	0,00	0,00	0,00	0,00
TOTAL PROYECTO: JCCM/0000023091					1.795,64	0,00	1.795,64	0,00	0,00	0,00	0,00	0,00	0,00	0,00	0,00
JCCM/0000023093	INVERSIÓN AUXILIARES PROTECCIÓN COVID-19	2020	2020	2702-G/311A/62300	1.185,80	0,00	1.185,80	0,00	0,00	0,00	0,00	0,00	0,00	0,00	0,00
				2702-G/311A/62520	4.398,89	0,00	4.398,89	0,00	0,00	0,00	0,00	0,00	0,00	0,00	0,00
				2702-G/311A/63020	11.341,33	0,00	11.341,33	0,00	0,00	0,00	0,00	0,00	0,00	0,00	0,00
				2708-G/313C/62520	3.053,98	0,00	3.053,98	0,00	0,00	0,00	0,00	0,00	0,00	0,00	0,00
TOTAL PROYECTO: JCCM/0000023093					19.980,00	0,00	19.980,00	0,00	0,00	0,00	0,00	0,00	0,00	0,00	0,00
JCCM/0000023095	2020/000628 LICENCIAS, MANTENIMIENTO Y ASISTENCIA TÉCNICA DE LIC.ABSYSNET (RED BIBLIOTECAS PÚBLICAS)	2020	2020	1511-G/521B/64013	60.923,50	0,00	60.923,50	0,00	0,00	0,00	0,00	0,00	0,00	0,00	0,00
TOTAL PROYECTO: JCCM/0000023095					60.923,50	0,00	60.923,50	0,00	0,00	0,00	0,00	0,00	0,00	0,00	0,00
JCCM/0000023102	ADQUSICIÓN PORTÁTILES PARA CENTROS EDUCATIVOS. 2020/005406	2020	2020	1511-G/521B/62420	83.903,82	0,00	83.903,82	0,00	0,00	0,00	0,00	0,00	0,00	0,00	0,00
TOTAL PROYECTO: JCCM/0000023102					83.903,82	0,00	83.903,82	0,00	0,00	0,00	0,00	0,00	0,00	0,00	0,00
JCCM/0000023103	LICENCIAS CISCO WEBS. 2020/007591	2020	2020	1511-G/521B/64023	68.461,80	0,00	68.461,80	0,00	0,00	0,00	0,00	0,00	0,00	0,00	0,00
TOTAL PROYECTO: JCCM/0000023103					68.461,80	0,00	68.461,80	0,00	0,00	0,00	0,00	0,00	0,00	0,00	0,00
JCCM/0000023106	ACTUACION EN EL CEIP CLAUDIO SANCHEZ ALBORNOZ, ALMANSA, ALBACETE	2020	2020	1802-G/422A/69100	9.689,70	0,00	9.689,70	0,00	0,00	0,00	0,00	0,00	0,00	0,00	0,00
TOTAL PROYECTO: JCCM/0000023106					9.689,70	0,00	9.689,70	0,00	0,00	0,00	0,00	0,00	0,00	0,00	0,00
JCCM/0000023114	RED. PROY. MODIFICACION PLAN ORDENACIÓN MUNICIPAL TALAVERA DE LA REINA 2020/006888	2020	2021	1707-G/432A/64006	16.335,00	0,00	9.801,00	0,00	6.534,00	0,00	0,00	0,00	0,00	0,00	0,00
TOTAL PROYECTO: JCCM/0000023114					16.335,00	0,00	9.801,00	0,00	6.534,00	0,00	0,00	0,00	0,00	0,00	0,00
JCCM/0000023165	2020/007531 Adq. 10 ordenadores con factor forma reducido	2020	2020	1511-G/521B/62410	6.732,92	0,00	6.732,92	0,00	0,00	0,00	0,00	0,00	0,00	0,00	0,00
TOTAL PROYECTO: JCCM/0000023165					6.732,92	0,00	6.732,92	0,00	0,00	0,00	0,00	0,00	0,00	0,00	0,00
JCCM/0000023171	INTEGRACIÓN MODLE - MICROSOFT TEAMS PLATAFORMA EDUCATIVA 2020/007591	2020	2021	1511-G/521B/64003	104.130,18	0,00	86.775,15	0,00	17.355,03	0,00	0,00	0,00	0,00	0,00	0,00
TOTAL PROYECTO: JCCM/0000023171					104.130,18	0,00	86.775,15	0,00	17.355,03	0,00	0,00	0,00	0,00	0,00	0,00

23.1.1.c.- EJECUCIÓN DE PROYECTOS DE INVERSIÓN

								INVERSIÓN A REALIZAR EN ANUALIDADES PENDIENTES							
								EJERCICIO 2021		EJERCICIO 2022		EJERCICIO 2023		EJERCICIO SUCESIVOS	
CÓDIGO DE PROYECTO	EXPLICACIÓN	EJERCICIO INICIAL	EJERCICIO FINAL	PARTIDA PRESUPUESTARIA	INVERSIÓN TOTAL	INVERSIÓN REALIZADA A 1 DE ENERO	INVERSIÓN REALIZADA EN EL EJERCICIO	CONTRATOS ABONO TOTAL	RESTO CONTRATOS	CONTRATOS ABONO TOTAL	RESTO CONTRATOS	CONTRATOS ABONO TOTAL	RESTO CONTRATOS	CONTRATOS ABONO TOTAL	RESTO CONTRATOS
JCCM/0000023172	INTEGRACIÓN MODLE - MICROSOFT TEAMS PLATAFORMA EDUCATIVA 2020/007591	2020	2020	1511-G/521B/64003	68.098,80	0,00	68.098,80	0,00	0,00	0,00	0,00	0,00	0,00	0,00	0,00
TOTAL PROYECTO: JCCM/0000023172					68.098,80	0,00	68.098,80	0,00	0,00	0,00	0,00	0,00	0,00	0,00	0,00
JCCM/0000023190	RENOVACION EQUIPAMIENTO INFORMATICO. 2020/007979	2020	2020	1511-G/521B/63410	984.281,76	0,00	984.281,76	0,00	0,00	0,00	0,00	0,00	0,00	0,00	0,00
TOTAL PROYECTO: JCCM/0000023190					984.281,76	0,00	984.281,76	0,00	0,00	0,00	0,00	0,00	0,00	0,00	0,00
JCCM/0000023191	Renovacion equip. inf. 2218 monitores. 2020/007980	2020	2020	1511-G/521B/63420	256.121,18	0,00	256.121,18	0,00	0,00	0,00	0,00	0,00	0,00	0,00	0,00
TOTAL PROYECTO: JCCM/0000023191					256.121,18	0,00	256.121,18	0,00	0,00	0,00	0,00	0,00	0,00	0,00	0,00
JCCM/0000023193	ADQUISICIÓN LICENCIAS MUHIMBI PDF CONVERTER. 2020/008041	2020	2020	1511-G/521B/64013	617,50	0,00	617,50	0,00	0,00	0,00	0,00	0,00	0,00	0,00	0,00
TOTAL PROYECTO: JCCM/0000023193					617,50	0,00	617,50	0,00	0,00	0,00	0,00	0,00	0,00	0,00	0,00
JCCM/0000023336	ACCESOS A EL TERMINILLO (CUENCA)	2020	2021	1707-G/432B/69000	18.029,00	0,00	16.226,10	0,00	1.802,90	0,00	0,00	0,00	0,00	0,00	0,00
TOTAL PROYECTO: JCCM/0000023336					18.029,00	0,00	16.226,10	0,00	1.802,90	0,00	0,00	0,00	0,00	0,00	0,00
JCCM/0000023364	SUMINISTRO E INSTALCION CARTELERIA EN CTRAS. TOLEDO CR-TO-20-336	2020	2020	1703-G/513B/61010	45.483,90	0,00	45.483,90	0,00	0,00	0,00	0,00	0,00	0,00	0,00	0,00
TOTAL PROYECTO: JCCM/0000023364					45.483,90	0,00	45.483,90	0,00	0,00	0,00	0,00	0,00	0,00	0,00	0,00
JCCM/0000023365	INSTALACION SEMAFÓRICA DE PASO ALTERNATIVO CR-TO-20-337	2020	2020	1703-G/513B/61010	44.757,90	0,00	44.757,90	0,00	0,00	0,00	0,00	0,00	0,00	0,00	0,00
TOTAL PROYECTO: JCCM/0000023365					44.757,90	0,00	44.757,90	0,00	0,00	0,00	0,00	0,00	0,00	0,00	0,00
JCCM/0000023393	2020/008945 SUMINISTROS Y SERVICIOS PARA DOTACIÓN EQUIPAMIENTO TECNOLÓGICO A CENTROS EDUCATIVOS	2020	2021	1511-G/521B/62420	15.405.784,13	0,00	14.427.499,13	0,00	978.285,00	0,00	0,00	0,00	0,00	0,00	0,00
TOTAL PROYECTO: JCCM/0000023393					15.405.784,13	0,00	14.427.499,13	0,00	978.285,00	0,00	0,00	0,00	0,00	0,00	0,00
JCCM/0000023394	REFORME EDIFICIO COLEGIO DONCELLAS	2020	2020	2102-G/711A/63000	16.940,00	0,00	16.940,00	0,00	0,00	0,00	0,00	0,00	0,00	0,00	0,00
TOTAL PROYECTO: JCCM/0000023394					16.940,00	0,00	16.940,00	0,00	0,00	0,00	0,00	0,00	0,00	0,00	0,00
JCCM/0000023431	LIBRAMIENTO A CEPAS PARA OBRAS Y REFORMAS	2020	2020	1802-G/422F/62521	10.806,56	0,00	10.806,56	0,00	0,00	0,00	0,00	0,00	0,00	0,00	0,00
TOTAL PROYECTO: JCCM/0000023431					10.806,56	0,00	10.806,56	0,00	0,00	0,00	0,00	0,00	0,00	0,00	0,00
JCCM/0000023436	ADECUACIÓN PATIO EXPERIOR CEIP RÍO HENARES (GUADALAJARA)	2020	2020	1802-G/422A/69100	1.512,50	0,00	1.512,50	0,00	0,00	0,00	0,00	0,00	0,00	0,00	0,00

23.1.1.c.- EJECUCIÓN DE PROYECTOS DE INVERSIÓN

								INVERSIÓN A REALIZAR EN ANUALIDADES PENDIENTES							
								EJERCICIO 2021		EJERCICIO 2022		EJERCICIO 2023		EJERCICIO SUCESIVOS	
CÓDIGO DE PROYECTO	EXPLICACIÓN	EJERCICIO INICIAL	EJERCICIO FINAL	PARTIDA PRESUPUESTARIA	INVERSIÓN TOTAL	INVERSIÓN REALIZADA A 1 DE ENERO	INVERSIÓN REALIZADA EN EL EJERCICIO	CONTRATOS ABONO TOTAL	RESTO CONTRATOS	CONTRATOS ABONO TOTAL	RESTO CONTRATOS	CONTRATOS ABONO TOTAL	RESTO CONTRATOS	CONTRATOS ABONO TOTAL	RESTO CONTRATOS
TOTAL PROYECTO: JCCM/0000023436					1.512,50	0,00	1.512,50	0,00	0,00	0,00	0,00	0,00	0,00	0,00	0,00
JCCM/0000023442	2020/009366 ADQ. MAT. INFORMÁTICO	2020	2020	1511-G/521B/62400	1.512,50	0,00	1.512,50	0,00	0,00	0,00	0,00	0,00	0,00	0,00	0,00
TOTAL PROYECTO: JCCM/0000023442					1.512,50	0,00	1.512,50	0,00	0,00	0,00	0,00	0,00	0,00	0,00	0,00
JCCM/0000023443	2020/009367 ADQ. EQUIPOS VIDEOCONFERENCIA	2020	2020	1511-G/521B/62400	15.926,70	0,00	15.926,70	0,00	0,00	0,00	0,00	0,00	0,00	0,00	0,00
TOTAL PROYECTO: JCCM/0000023443					15.926,70	0,00	15.926,70	0,00	0,00	0,00	0,00	0,00	0,00	0,00	0,00
JCCM/0000023457	2020/011218 Adq. 100 lic. Microsoft O365	2020	2020	1511-G/521B/64023	8.394,38	0,00	8.394,38	0,00	0,00	0,00	0,00	0,00	0,00	0,00	0,00
TOTAL PROYECTO: JCCM/0000023457					8.394,38	0,00	8.394,38	0,00	0,00	0,00	0,00	0,00	0,00	0,00	0,00
JCCM/0000023460	2020/011217 RENOV. LIC. ARTIFACTORY	2020	2020	1511-G/521B/65003	18.119,75	0,00	18.119,75	0,00	0,00	0,00	0,00	0,00	0,00	0,00	0,00
TOTAL PROYECTO: JCCM/0000023460					18.119,75	0,00	18.119,75	0,00	0,00	0,00	0,00	0,00	0,00	0,00	0,00
JCCM/0000023461	2020/011203 ADQ. LICENCIAS MODERNIZACIÓN DGAD	2020	2020	1511-G/521B/64003	10.224,50	0,00	10.224,50	0,00	0,00	0,00	0,00	0,00	0,00	0,00	0,00
				1511-G/521B/64013	683,65	0,00	683,65	0,00	0,00	0,00	0,00	0,00	0,00	0,00	0,00
				1511-G/521B/64023	1.958,99	0,00	1.958,99	0,00	0,00	0,00	0,00	0,00	0,00	0,00	0,00
TOTAL PROYECTO: JCCM/0000023461					12.867,14	0,00	12.867,14	0,00	0,00	0,00	0,00	0,00	0,00	0,00	0,00
JCCM/0000023463	2020/011266 RENOVACIÓN VARIAS LICENCIAS	2020	2020	1511-G/521B/65023	6.497,32	0,00	6.497,32	0,00	0,00	0,00	0,00	0,00	0,00	0,00	0,00
TOTAL PROYECTO: JCCM/0000023463					6.497,32	0,00	6.497,32	0,00	0,00	0,00	0,00	0,00	0,00	0,00	0,00
JCCM/0000023464	CONVENIO RED.ES "EDUCA EN DIGITAL"	2020	2020	1802-G/422A/62410	1.004.111,91	0,00	1.004.111,91	0,00	0,00	0,00	0,00	0,00	0,00	0,00	0,00
				1802-G/422B/62410	1.004.111,91	0,00	1.004.111,91	0,00	0,00	0,00	0,00	0,00	0,00	0,00	0,00
TOTAL PROYECTO: JCCM/0000023464					2.008.223,82	0,00	2.008.223,82	0,00	0,00	0,00	0,00	0,00	0,00	0,00	0,00
JCCM/0000023465	2020/011597 Renovación soporte PDF converter Muhimabi	2020	2020	1511-G/521B/65013	744,15	0,00	744,15	0,00	0,00	0,00	0,00	0,00	0,00	0,00	0,00
TOTAL PROYECTO: JCCM/0000023465					744,15	0,00	744,15	0,00	0,00	0,00	0,00	0,00	0,00	0,00	0,00
JCCM/0000023522	2020/012773 Adq. reloj fichaje y destructura de papel para nueva sede DGAD	2020	2020	1511-G/521B/62310	1.022,45	0,00	1.022,45	0,00	0,00	0,00	0,00	0,00	0,00	0,00	0,00
				1511-G/521B/62410	701,80	0,00	701,80	0,00	0,00	0,00	0,00	0,00	0,00	0,00	0,00
TOTAL PROYECTO: JCCM/0000023522					1.724,25	0,00	1.724,25	0,00	0,00	0,00	0,00	0,00	0,00	0,00	0,00
JCCM/0000023630	2020/015170 Equipamiento nueva sede DGAD	2020	2020	1511-G/521B/62400	4.628,25	0,00	4.628,25	0,00	0,00	0,00	0,00	0,00	0,00	0,00	0,00
				1511-G/521B/62410	9.191,16	0,00	9.191,16	0,00	0,00	0,00	0,00	0,00	0,00	0,00	0,00

23.1.1.c.- EJECUCIÓN DE PROYECTOS DE INVERSIÓN

								INVERSIÓN A REALIZAR EN ANUALIDADES PENDIENTES							
								EJERCICIO 2021		EJERCICIO 2022		EJERCICIO 2023		EJERCICIO SUCESIVOS	
CÓDIGO DE PROYECTO	EXPLICACIÓN	EJERCICIO INICIAL	EJERCICIO FINAL	PARTIDA PRESUPUESTARIA	INVERSIÓN TOTAL	INVERSIÓN REALIZADA A 1 DE ENERO	INVERSIÓN REALIZADA EN EL EJERCICIO	CONTRATOS ABONO TOTAL	RESTO CONTRATOS	CONTRATOS ABONO TOTAL	RESTO CONTRATOS	CONTRATOS ABONO TOTAL	RESTO CONTRATOS	CONTRATOS ABONO TOTAL	RESTO CONTRATOS
				1511-G/521B/62420	1.960,20	0,00	1.960,20	0,00	0,00	0,00	0,00	0,00	0,00	0,00	0,00
TOTAL PROYECTO: JCCM/0000023630					15.779,61	0,00	15.779,61	0,00	0,00	0,00	0,00	0,00	0,00	0,00	0,00
JCCM/0000023641	Instalación puertas antivandálicas vvdas. Talavera de la Reina 2020/016874	2020	2020	1706-G/431A/67003	5.887,97	0,00	5.887,97	0,00	0,00	0,00	0,00	0,00	0,00	0,00	0,00
TOTAL PROYECTO: JCCM/0000023641					5.887,97	0,00	5.887,97	0,00	0,00	0,00	0,00	0,00	0,00	0,00	0,00
JCCM/0400000001	INVERSIONES DE REPOSICIÓN EDIFICIO SEDE CONSEJO CONSULTIVO	2002	2020	0401-G/112B/61200	160.974,88	160.974,88	0,00	0,00	0,00	0,00	0,00	0,00	0,00	0,00	0,00
				0401-G/112B/61300	349,71	349,71	0,00	0,00	0,00	0,00	0,00	0,00	0,00	0,00	0,00
				0401-G/112B/61600	177,00	177,00	0,00	0,00	0,00	0,00	0,00	0,00	0,00	0,00	0,00
				0401-G/112B/62320	675,18	0,00	675,18	0,00	0,00	0,00	0,00	0,00	0,00	0,00	0,00
				0401-G/112B/63000	1.800,48	1.800,48	0,00	0,00	0,00	0,00	0,00	0,00	0,00	0,00	0,00
				0401-G/112B/63310	621,94	0,00	621,94	0,00	0,00	0,00	0,00	0,00	0,00	0,00	0,00
				0401-G/112B/63320	1.207,20	922,20	285,00	0,00	0,00	0,00	0,00	0,00	0,00	0,00	0,00
				0401-G/112B/63420	1.332,21	1.332,21	0,00	0,00	0,00	0,00	0,00	0,00	0,00	0,00	0,00
TOTAL PROYECTO: JCCM/0400000001					167.138,60	165.556,48	1.582,12	0,00	0,00	0,00	0,00	0,00	0,00	0,00	0,00
JCCM/0400000003	INFRAESTRUCTURAS INFORMÁTICAS	2004	2020	0401-G/112B/60600	75.352,49	75.352,49	0,00	0,00	0,00	0,00	0,00	0,00	0,00	0,00	0,00
				0401-G/112B/60902	34.756,67	34.756,67	0,00	0,00	0,00	0,00	0,00	0,00	0,00	0,00	0,00
				0401-G/112B/61200	1.381,34	1.381,34	0,00	0,00	0,00	0,00	0,00	0,00	0,00	0,00	0,00
				0401-G/112B/62400	2.304,38	0,00	2.304,38	0,00	0,00	0,00	0,00	0,00	0,00	0,00	0,00
TOTAL PROYECTO: JCCM/0400000003					113.794,88	111.490,50	2.304,38	0,00	0,00	0,00	0,00	0,00	0,00	0,00	0,00
JCCM/1505600100	SISTEMA DE CONTABILIDAD, PRESUPUESTO E INFORMACIÓN ECONÓMICO FINANCIERA "TAREA"	2002	2020	1505-G/521B/60600	122.205,55	122.205,55	0,00	0,00	0,00	0,00	0,00	0,00	0,00	0,00	0,00
				1505-G/521B/60902	15.798.103,11	15.798.103,11	0,00	0,00	0,00	0,00	0,00	0,00	0,00	0,00	0,00
				1505-G/521B/61902	563.988,62	563.988,62	0,00	0,00	0,00	0,00	0,00	0,00	0,00	0,00	0,00
				1505-G/612C/60600	250.427,23	250.427,23	0,00	0,00	0,00	0,00	0,00	0,00	0,00	0,00	0,00
				1505-G/612C/60902	9.112.056,78	9.112.056,78	0,00	0,00	0,00	0,00	0,00	0,00	0,00	0,00	0,00
				1505-G/612C/62902	3.107.860,37	3.107.860,37	0,00	0,00	0,00	0,00	0,00	0,00	0,00	0,00	0,00
				1511-G/521B/64003	669.747,54	0,00	669.747,54	0,00	0,00	0,00	0,00	0,00	0,00	0,00	0,00
				1710-G/521B/60902	5.210.045,90	5.210.045,90	0,00	0,00	0,00	0,00	0,00	0,00	0,00	0,00	0,00
				1710-G/521B/64003	730.633,72	730.633,72	0,00	0,00	0,00	0,00	0,00	0,00	0,00	0,00	0,00

23.1.1.c.- EJECUCIÓN DE PROYECTOS DE INVERSIÓN

								INVERSIÓN A REALIZAR EN ANUALIDADES PENDIENTES							
								EJERCICIO 2021		EJERCICIO 2022		EJERCICIO 2023		EJERCICIO SUCESIVOS	
CÓDIGO DE PROYECTO	EXPLICACIÓN	EJERCICIO INICIAL	EJERCICIO FINAL	PARTIDA PRESUPUESTARIA	INVERSIÓN TOTAL	INVERSIÓN REALIZADA A 1 DE ENERO	INVERSIÓN REALIZADA EN EL EJERCICIO	CONTRATOS ABONO TOTAL	RESTO CONTRATOS	CONTRATOS ABONO TOTAL	RESTO CONTRATOS	CONTRATOS ABONO TOTAL	RESTO CONTRATOS	CONTRATOS ABONO TOTAL	RESTO CONTRATOS
TOTAL PROYECTO: JCCM/1505600100					35.565.068,82	34.895.321,28	669.747,54	0,00	0,00	0,00	0,00	0,00	0,00	0,00	0,00
JCCM/1900000551	MODERNIZACION SERVICIOS PUBLICOS	2015	2020	1902-G/321A/60200	293,69	293,69	0,00	0,00	0,00	0,00	0,00	0,00	0,00	0,00	0,00
				1902-G/321A/60500	12.113,15	12.113,15	0,00	0,00	0,00	0,00	0,00	0,00	0,00	0,00	0,00
				1902-G/321A/60600	6.121,69	6.121,69	0,00	0,00	0,00	0,00	0,00	0,00	0,00	0,00	0,00
				1902-G/321A/61200	167.815,05	167.815,05	0,00	0,00	0,00	0,00	0,00	0,00	0,00	0,00	0,00
				1902-G/321A/61300	19.503,14	19.503,14	0,00	0,00	0,00	0,00	0,00	0,00	0,00	0,00	0,00
				1902-G/321A/61500	10.860,58	10.860,58	0,00	0,00	0,00	0,00	0,00	0,00	0,00	0,00	0,00
				1902-G/321A/61600	3.690,50	3.690,50	0,00	0,00	0,00	0,00	0,00	0,00	0,00	0,00	0,00
				1903-G/322C/60200	11.795,46	11.795,46	0,00	0,00	0,00	0,00	0,00	0,00	0,00	0,00	0,00
				1903-G/322C/60500	345,58	345,58	0,00	0,00	0,00	0,00	0,00	0,00	0,00	0,00	0,00
				1903-G/322C/60600	4.631,88	4.631,88	0,00	0,00	0,00	0,00	0,00	0,00	0,00	0,00	0,00
				1903-G/322C/61200	41.672,28	41.672,28	0,00	0,00	0,00	0,00	0,00	0,00	0,00	0,00	0,00
				1903-G/322C/61300	24.197,99	24.197,99	0,00	0,00	0,00	0,00	0,00	0,00	0,00	0,00	0,00
				1903-G/322C/61500	10.583,24	10.583,24	0,00	0,00	0,00	0,00	0,00	0,00	0,00	0,00	0,00
				1903-G/322C/61600	4.202,33	4.202,33	0,00	0,00	0,00	0,00	0,00	0,00	0,00	0,00	0,00
				1903-G/322C/62320	57.619,64	0,00	57.619,64	0,00	0,00	0,00	0,00	0,00	0,00	0,00	0,00
				1903-G/322C/62420	15.344,07	0,00	15.344,07	0,00	0,00	0,00	0,00	0,00	0,00	0,00	0,00
				1903-G/322C/63320	9.438,00	0,00	9.438,00	0,00	0,00	0,00	0,00	0,00	0,00	0,00	0,00
TOTAL PROYECTO: JCCM/1900000551					400.228,27	317.826,56	82.401,71	0,00	0,00	0,00	0,00	0,00	0,00	0,00	0,00
JCCM/2100000088	EXPERIMENTACIÓN AGRARIA	2002	2020	2103-G/541C/60200	2.515,59	2.515,59	0,00	0,00	0,00	0,00	0,00	0,00	0,00	0,00	0,00
				2103-G/541C/60800	245.176,62	245.176,62	0,00	0,00	0,00	0,00	0,00	0,00	0,00	0,00	0,00
				2103-G/541C/60900	79.278,69	79.278,69	0,00	0,00	0,00	0,00	0,00	0,00	0,00	0,00	0,00
				2104-G/541C/60800	451.758,55	451.758,55	0,00	0,00	0,00	0,00	0,00	0,00	0,00	0,00	0,00
				2109-G/541C/60800	76.078,06	76.078,06	0,00	0,00	0,00	0,00	0,00	0,00	0,00	0,00	0,00
				2109-G/541C/62800	81.845,00	81.845,00	0,00	0,00	0,00	0,00	0,00	0,00	0,00	0,00	0,00
TOTAL PROYECTO: JCCM/2100000088					936.652,51	936.652,51	0,00	0,00	0,00	0,00	0,00	0,00	0,00	0,00	0,00
JCCM/2100000090	INVESTIGACIÓN AGRARIA	2002	2020	2103-G/541C/60900	531.144,93	531.144,93	0,00	0,00	0,00	0,00	0,00	0,00	0,00	0,00	0,00
				2104-G/541C/60900	2.233.052,01	2.233.052,01	0,00	0,00	0,00	0,00	0,00	0,00	0,00	0,00	0,00
				2109-G/541C/60900	296.214,06	296.214,06	0,00	0,00	0,00	0,00	0,00	0,00	0,00	0,00	0,00
				2109-G/541C/62900	403.825,39	403.825,39	0,00	0,00	0,00	0,00	0,00	0,00	0,00	0,00	0,00
TOTAL PROYECTO: JCCM/2100000090					3.464.236,39	3.464.236,39	0,00	0,00	0,00	0,00	0,00	0,00	0,00	0,00	0,00

23.1.1.c.- EJECUCIÓN DE PROYECTOS DE INVERSIÓN

								INVERSIÓN A REALIZAR EN ANUALIDADES PENDIENTES							
								EJERCICIO 2021		EJERCICIO 2022		EJERCICIO 2023		EJERCICIO SUCESIVOS	
CÓDIGO DE PROYECTO	EXPLICACIÓN	EJERCICIO INICIAL	EJERCICIO FINAL	PARTIDA PRESUPUESTARIA	INVERSIÓN TOTAL	INVERSIÓN REALIZADA A 1 DE ENERO	INVERSIÓN REALIZADA EN EL EJERCICIO	CONTRATOS ABONO TOTAL	RESTO CONTRATOS	CONTRATOS ABONO TOTAL	RESTO CONTRATOS	CONTRATOS ABONO TOTAL	RESTO CONTRATOS	CONTRATOS ABONO TOTAL	RESTO CONTRATOS
JCCM/2721020060	INFRAESTRUCTURA Y EQUIPAMIENTO EN CENTROS ADMINISTRATIVOS DE ALBACETE	2004	2021	2702-G/311A/60200	60.519,70	60.519,70	0,00	0,00	0,00	0,00	0,00	0,00	0,00	0,00	0,00
				2702-G/311A/60300	6.343,34	6.343,34	0,00	0,00	0,00	0,00	0,00	0,00	0,00	0,00	0,00
				2702-G/311A/60301	6.419,19	6.419,19	0,00	0,00	0,00	0,00	0,00	0,00	0,00	0,00	0,00
				2702-G/311A/60500	126.472,23	126.472,23	0,00	0,00	0,00	0,00	0,00	0,00	0,00	0,00	0,00
				2702-G/311A/60600	17.319,33	17.319,33	0,00	0,00	0,00	0,00	0,00	0,00	0,00	0,00	0,00
				2702-G/311A/61200	9.989,48	9.989,48	0,00	0,00	0,00	0,00	0,00	0,00	0,00	0,00	0,00
				2702-G/311A/61500	2.077,91	2.077,91	0,00	0,00	0,00	0,00	0,00	0,00	0,00	0,00	0,00
				2702-G/311A/62000	10.164,00	10.164,00	0,00	0,00	0,00	0,00	0,00	0,00	0,00	0,00	0,00
				2702-G/311A/62400	1.851,30	1.851,30	0,00	0,00	0,00	0,00	0,00	0,00	0,00	0,00	0,00
				2702-G/311A/63020	58.441,82	43.056,16	0,00	0,00	15.385,66	0,00	0,00	0,00	0,00	0,00	0,00
				2702-G/311A/63320	140,00	140,00	0,00	0,00	0,00	0,00	0,00	0,00	0,00	0,00	0,00
				2702-G/311A/63400	4.051,56	0,00	4.051,56	0,00	0,00	0,00	0,00	0,00	0,00	0,00	0,00
TOTAL PROYECTO: JCCM/2721020060					303.789,86	284.352,64	4.051,56	0,00	15.385,66	0,00	0,00	0,00	0,00	0,00	0,00
JCCM/2721160060	INFRAESTRUCTURA Y EQUIPAMIENTO EN CENTROS ADMINISTRATIVOS DE CUENCA	2004	2020	2702-G/311A/60200	118.272,66	118.272,66	0,00	0,00	0,00	0,00	0,00	0,00	0,00	0,00	0,00
				2702-G/311A/60400	1.696,08	1.696,08	0,00	0,00	0,00	0,00	0,00	0,00	0,00	0,00	0,00
				2702-G/311A/60500	352.014,66	352.014,66	0,00	0,00	0,00	0,00	0,00	0,00	0,00	0,00	0,00
				2702-G/311A/60600	7.712,40	7.712,40	0,00	0,00	0,00	0,00	0,00	0,00	0,00	0,00	0,00
				2702-G/311A/62320	538,45	0,00	538,45	0,00	0,00	0,00	0,00	0,00	0,00	0,00	0,00
				2702-G/311A/62420	943,99	0,00	943,99	0,00	0,00	0,00	0,00	0,00	0,00	0,00	0,00
				2702-G/311A/63000	3.418,25	0,00	3.418,25	0,00	0,00	0,00	0,00	0,00	0,00	0,00	0,00
				2702-G/311A/63020	58.009,00	15.645,69	42.363,31	0,00	0,00	0,00	0,00	0,00	0,00	0,00	0,00
				2702-G/311A/63310	3.456,67	3.456,67	0,00	0,00	0,00	0,00	0,00	0,00	0,00	0,00	0,00
				2702-G/311A/63320	526,35	0,00	526,35	0,00	0,00	0,00	0,00	0,00	0,00	0,00	0,00
TOTAL PROYECTO: JCCM/2721160060					546.588,51	498.798,16	47.790,35	0,00	0,00	0,00	0,00	0,00	0,00	0,00	0,00
JCCM/2721190060	INFRAESTRUCTURA Y EQUIPAMIENTO EN CENTROS ADMINISTRATIVOS DE GUADALAJARA	2004	2020	2702-G/311A/60200	1.635.377,17	1.635.377,17	0,00	0,00	0,00	0,00	0,00	0,00	0,00	0,00	0,00
				2702-G/311A/60300	20.069,73	20.069,73	0,00	0,00	0,00	0,00	0,00	0,00	0,00	0,00	0,00
				2702-G/311A/60301	60.556,75	60.556,75	0,00	0,00	0,00	0,00	0,00	0,00	0,00	0,00	0,00

23.1.1.c.- EJECUCIÓN DE PROYECTOS DE INVERSIÓN

								INVERSIÓN A REALIZAR EN ANUALIDADES PENDIENTES							
								EJERCICIO 2021		EJERCICIO 2022		EJERCICIO 2023		EJERCICIO SUCESIVOS	
CÓDIGO DE PROYECTO	EXPLICACIÓN	EJERCICIO INICIAL	EJERCICIO FINAL	PARTIDA PRESUPUESTARIA	INVERSIÓN TOTAL	INVERSIÓN REALIZADA A 1 DE ENERO	INVERSIÓN REALIZADA EN EL EJERCICIO	CONTRATOS ABONO TOTAL	RESTO CONTRATOS	CONTRATOS ABONO TOTAL	RESTO CONTRATOS	CONTRATOS ABONO TOTAL	RESTO CONTRATOS	CONTRATOS ABONO TOTAL	RESTO CONTRATOS
				2702-G/311A/60302	344,52	344,52	0,00	0,00	0,00	0,00	0,00	0,00	0,00	0,00	0,00
				2702-G/311A/60400	20.528,25	20.528,25	0,00	0,00	0,00	0,00	0,00	0,00	0,00	0,00	0,00
				2702-G/311A/60500	736.110,68	736.110,68	0,00	0,00	0,00	0,00	0,00	0,00	0,00	0,00	0,00
				2702-G/311A/60600	6.315,38	6.315,38	0,00	0,00	0,00	0,00	0,00	0,00	0,00	0,00	0,00
				2702-G/311A/60902	1.281,80	1.281,80	0,00	0,00	0,00	0,00	0,00	0,00	0,00	0,00	0,00
				2702-G/311A/61200	43.672,10	43.672,10	0,00	0,00	0,00	0,00	0,00	0,00	0,00	0,00	0,00
				2702-G/311A/62111	1.384,54	1.384,54	0,00	0,00	0,00	0,00	0,00	0,00	0,00	0,00	0,00
				2702-G/311A/63020	33.030,81	13.581,86	19.448,95	0,00	0,00	0,00	0,00	0,00	0,00	0,00	0,00
				2702-G/521B/60301	253.559,96	253.559,96	0,00	0,00	0,00	0,00	0,00	0,00	0,00	0,00	0,00
TOTAL PROYECTO: JCCM/2721190060					2.812.231,69	2.792.782,74	19.448,95	0,00	0,00	0,00	0,00	0,00	0,00	0,00	0,00
JCCM/2721450060	INFRAESTRUCTURA Y EQUIPAMIENTO EN CENTROS ADMINISTRATIVOS DE TOLEDO	2004	2020	2702-G/311A/60200	96.434,68	96.434,68	0,00	0,00	0,00	0,00	0,00	0,00	0,00	0,00	0,00
				2702-G/311A/60300	18.543,73	18.543,73	0,00	0,00	0,00	0,00	0,00	0,00	0,00	0,00	0,00
				2702-G/311A/60400	84.483,21	84.483,21	0,00	0,00	0,00	0,00	0,00	0,00	0,00	0,00	0,00
				2702-G/311A/60500	131.483,57	131.483,57	0,00	0,00	0,00	0,00	0,00	0,00	0,00	0,00	0,00
				2702-G/311A/60600	18.809,14	18.809,14	0,00	0,00	0,00	0,00	0,00	0,00	0,00	0,00	0,00
				2702-G/311A/62101	2.468,33	2.468,33	0,00	0,00	0,00	0,00	0,00	0,00	0,00	0,00	0,00
				2702-G/311A/62320	10.121,49	7.301,14	2.820,35	0,00	0,00	0,00	0,00	0,00	0,00	0,00	0,00
				2702-G/311A/62420	1.043,80	0,00	1.043,80	0,00	0,00	0,00	0,00	0,00	0,00	0,00	0,00
				2702-G/311A/63020	767,89	767,89	0,00	0,00	0,00	0,00	0,00	0,00	0,00	0,00	0,00
				2702-G/311A/63100	2.762,71	2.762,71	0,00	0,00	0,00	0,00	0,00	0,00	0,00	0,00	0,00
				2702-G/521B/60600	128.116,47	128.116,47	0,00	0,00	0,00	0,00	0,00	0,00	0,00	0,00	0,00
				2706-G/413B/60300	52.284,41	52.284,41	0,00	0,00	0,00	0,00	0,00	0,00	0,00	0,00	0,00
TOTAL PROYECTO: JCCM/2721450060					547.319,43	543.455,28	3.864,15	0,00	0,00	0,00	0,00	0,00	0,00	0,00	0,00
JCCM/2742020060	INFRAESTRUCTURA Y EQUIPAMIENTO CENTROS SOCIALES DISCAPACITADOS EN ALBACETE	2005	2020	2704-G/313C/60200	637.358,73	637.358,73	0,00	0,00	0,00	0,00	0,00	0,00	0,00	0,00	0,00
				2704-G/313C/60300	10.739,69	10.739,69	0,00	0,00	0,00	0,00	0,00	0,00	0,00	0,00	0,00
				2704-G/313C/60301	25.249,07	25.249,07	0,00	0,00	0,00	0,00	0,00	0,00	0,00	0,00	0,00
				2704-G/313C/60500	447.862,88	447.862,88	0,00	0,00	0,00	0,00	0,00	0,00	0,00	0,00	0,00
				2704-G/313C/60600	200,56	200,56	0,00	0,00	0,00	0,00	0,00	0,00	0,00	0,00	0,00
				2704-G/313C/61500	2.872,23	2.872,23	0,00	0,00	0,00	0,00	0,00	0,00	0,00	0,00	0,00

23.1.1.c.- EJECUCIÓN DE PROYECTOS DE INVERSIÓN

								INVERSIÓN A REALIZAR EN ANUALIDADES PENDIENTES							
								EJERCICIO 2021		EJERCICIO 2022		EJERCICIO 2023		EJERCICIO SUCESIVOS	
CÓDIGO DE PROYECTO	EXPLICACIÓN	EJERCICIO INICIAL	EJERCICIO FINAL	PARTIDA PRESUPUESTARIA	INVERSIÓN TOTAL	INVERSIÓN REALIZADA A 1 DE ENERO	INVERSIÓN REALIZADA EN EL EJERCICIO	CONTRATOS ABONO TOTAL	RESTO CONTRATOS	CONTRATOS ABONO TOTAL	RESTO CONTRATOS	CONTRATOS ABONO TOTAL	RESTO CONTRATOS	CONTRATOS ABONO TOTAL	RESTO CONTRATOS
				2708-G/313C/62320	2.415,56	0,00	2.415,56	0,00	0,00	0,00	0,00	0,00	0,00	0,00	0,00
				2708-G/313C/62410	3.732,25	0,00	3.732,25	0,00	0,00	0,00	0,00	0,00	0,00	0,00	0,00
				2708-G/313C/62420	2.227,61	0,00	2.227,61	0,00	0,00	0,00	0,00	0,00	0,00	0,00	0,00
				2708-G/313C/63020	6.132,13	0,00	6.132,13	0,00	0,00	0,00	0,00	0,00	0,00	0,00	0,00
				2708-G/313C/63100	7.452,90	0,00	7.452,90	0,00	0,00	0,00	0,00	0,00	0,00	0,00	0,00
				2708-G/313C/63300	2.995,63	0,00	2.995,63	0,00	0,00	0,00	0,00	0,00	0,00	0,00	0,00
				2708-G/313C/63310	2.107,22	0,00	2.107,22	0,00	0,00	0,00	0,00	0,00	0,00	0,00	0,00
				2708-G/313C/63320	19.649,33	0,00	19.649,33	0,00	0,00	0,00	0,00	0,00	0,00	0,00	0,00
				2708-G/313C/63400	7.253,95	0,00	7.253,95	0,00	0,00	0,00	0,00	0,00	0,00	0,00	0,00
				2708-G/313C/64013	1.452,00	0,00	1.452,00	0,00	0,00	0,00	0,00	0,00	0,00	0,00	0,00
TOTAL PROYECTO: JCCM/2742020060					1.179.701,74	1.124.283,16	55.418,58	0,00	0,00	0,00	0,00	0,00	0,00	0,00	0,00
JCCM/2742130060	INFRAESTRUCTURA Y EQUIPAMIENTO CENTROS SOCIALES DISCAPACITADOS CIUDAD REAL	2005	2021	2704-G/313C/60200	1.109.510,29	1.109.510,29	0,00	0,00	0,00	0,00	0,00	0,00	0,00	0,00	0,00
				2704-G/313C/60300	153.779,92	153.779,92	0,00	0,00	0,00	0,00	0,00	0,00	0,00	0,00	0,00
				2704-G/313C/60301	14.189,50	14.189,50	0,00	0,00	0,00	0,00	0,00	0,00	0,00	0,00	0,00
				2704-G/313C/60500	584.614,77	584.614,77	0,00	0,00	0,00	0,00	0,00	0,00	0,00	0,00	0,00
				2704-G/313C/60600	18.929,20	18.929,20	0,00	0,00	0,00	0,00	0,00	0,00	0,00	0,00	0,00
				2704-G/313C/61200	212.042,73	212.042,73	0,00	0,00	0,00	0,00	0,00	0,00	0,00	0,00	0,00
				2704-G/313C/61300	14.263,48	14.263,48	0,00	0,00	0,00	0,00	0,00	0,00	0,00	0,00	0,00
				2704-G/313C/61500	209.619,48	209.619,48	0,00	0,00	0,00	0,00	0,00	0,00	0,00	0,00	0,00
				2704-G/313C/63000	165.931,56	165.931,56	0,00	0,00	0,00	0,00	0,00	0,00	0,00	0,00	0,00
				2704-G/313C/63020	3.816,90	3.816,90	0,00	0,00	0,00	0,00	0,00	0,00	0,00	0,00	0,00
				2704-G/313C/63100	2.165,90	2.165,90	0,00	0,00	0,00	0,00	0,00	0,00	0,00	0,00	0,00
				2704-G/313C/63101	4.813,43	4.813,43	0,00	0,00	0,00	0,00	0,00	0,00	0,00	0,00	0,00
				2704-G/313C/63300	20.057,93	20.057,93	0,00	0,00	0,00	0,00	0,00	0,00	0,00	0,00	0,00
				2704-G/313C/63310	2.656,13	2.656,13	0,00	0,00	0,00	0,00	0,00	0,00	0,00	0,00	0,00
				2704-G/313C/63320	6.079,46	6.079,46	0,00	0,00	0,00	0,00	0,00	0,00	0,00	0,00	0,00
				2708-G/313C/62100	7.405,20	0,00	7.405,20	0,00	0,00	0,00	0,00	0,00	0,00	0,00	0,00
				2708-G/313C/62102	1.771,44	0,00	1.771,44	0,00	0,00	0,00	0,00	0,00	0,00	0,00	0,00
				2708-G/313C/62120	699,02	0,00	699,02	0,00	0,00	0,00	0,00	0,00	0,00	0,00	0,00
				2708-G/313C/62310	10.380,00	0,00	10.380,00	0,00	0,00	0,00	0,00	0,00	0,00	0,00	0,00
				2708-G/313C/62320	1.249,50	0,00	1.249,50	0,00	0,00	0,00	0,00	0,00	0,00	0,00	0,00

23.1.1.c.- EJECUCIÓN DE PROYECTOS DE INVERSIÓN

								INVERSIÓN A REALIZAR EN ANUALIDADES PENDIENTES							
								EJERCICIO 2021		EJERCICIO 2022		EJERCICIO 2023		EJERCICIO SUCESIVOS	
CÓDIGO DE PROYECTO	EXPLICACIÓN	EJERCICIO INICIAL	EJERCICIO FINAL	PARTIDA PRESUPUESTARIA	INVERSIÓN TOTAL	INVERSIÓN REALIZADA A 1 DE ENERO	INVERSIÓN REALIZADA EN EL EJERCICIO	CONTRATOS ABONO TOTAL	RESTO CONTRATOS	CONTRATOS ABONO TOTAL	RESTO CONTRATOS	CONTRATOS ABONO TOTAL	RESTO CONTRATOS	CONTRATOS ABONO TOTAL	RESTO CONTRATOS
				2708-G/313C/62500	4.005,10	0,00	4.005,10	0,00	0,00	0,00	0,00	0,00	0,00	0,00	0,00
				2708-G/313C/62520	6.180,00	0,00	6.180,00	0,00	0,00	0,00	0,00	0,00	0,00	0,00	0,00
				2708-G/313C/63000	54.287,50	0,00	46.658,45	0,00	7.629,05	0,00	0,00	0,00	0,00	0,00	0,00
				2708-G/313C/63100	4.983,00	0,00	4.983,00	0,00	0,00	0,00	0,00	0,00	0,00	0,00	0,00
				2708-G/313C/63310	4.728,13	0,00	4.728,13	0,00	0,00	0,00	0,00	0,00	0,00	0,00	0,00
TOTAL PROYECTO: JCCM/2742130060					2.618.159,57	2.522.470,68	88.059,84	0,00	7.629,05	0,00	0,00	0,00	0,00	0,00	0,00
JCCM/2742160060	INFRAESTRUCTURA Y EQUIPAMIENTO CENTROS SOCIALES DISCAPACITADOS EN CUENCA	2004	2020	2704-G/313C/60200	215.280,61	215.280,61	0,00	0,00	0,00	0,00	0,00	0,00	0,00	0,00	0,00
				2704-G/313C/60300	20.562,64	20.562,64	0,00	0,00	0,00	0,00	0,00	0,00	0,00	0,00	0,00
				2704-G/313C/60500	625.453,18	625.453,18	0,00	0,00	0,00	0,00	0,00	0,00	0,00	0,00	0,00
				2704-G/313C/60600	7.794,34	7.794,34	0,00	0,00	0,00	0,00	0,00	0,00	0,00	0,00	0,00
				2704-G/313C/60800	13.563,57	13.563,57	0,00	0,00	0,00	0,00	0,00	0,00	0,00	0,00	0,00
				2704-G/313C/61200	153.834,84	153.834,84	0,00	0,00	0,00	0,00	0,00	0,00	0,00	0,00	0,00
				2704-G/313C/61500	9.413,14	9.413,14	0,00	0,00	0,00	0,00	0,00	0,00	0,00	0,00	0,00
				2704-G/313C/62320	3.756,38	3.756,38	0,00	0,00	0,00	0,00	0,00	0,00	0,00	0,00	0,00
				2704-G/313C/63000	1.210,00	1.210,00	0,00	0,00	0,00	0,00	0,00	0,00	0,00	0,00	0,00
				2704-G/313C/63020	91.633,15	91.633,15	0,00	0,00	0,00	0,00	0,00	0,00	0,00	0,00	0,00
				2704-G/313C/63320	4.739,74	4.739,74	0,00	0,00	0,00	0,00	0,00	0,00	0,00	0,00	0,00
				2708-G/313C/62310	962,50	0,00	962,50	0,00	0,00	0,00	0,00	0,00	0,00	0,00	0,00
				2708-G/313C/62320	1.052,70	0,00	1.052,70	0,00	0,00	0,00	0,00	0,00	0,00	0,00	0,00
				2708-G/313C/63020	18.548,27	0,00	18.548,27	0,00	0,00	0,00	0,00	0,00	0,00	0,00	0,00
				2708-G/313C/63112	659,45	0,00	659,45	0,00	0,00	0,00	0,00	0,00	0,00	0,00	0,00
				2708-G/313C/63320	5.334,47	0,00	5.334,47	0,00	0,00	0,00	0,00	0,00	0,00	0,00	0,00
TOTAL PROYECTO: JCCM/2742160060					1.173.798,98	1.147.241,59	26.557,39	0,00	0,00	0,00	0,00	0,00	0,00	0,00	0,00
JCCM/2742190060	INFRAESTRUCTURA Y EQUIPAMIENTO CENTROS SOCIALES DISCAPACITADOS GUADALAJARA	2004	2020	2704-G/313C/60200	629.936,33	629.936,33	0,00	0,00	0,00	0,00	0,00	0,00	0,00	0,00	0,00
				2704-G/313C/60300	114.521,32	114.521,32	0,00	0,00	0,00	0,00	0,00	0,00	0,00	0,00	0,00
				2704-G/313C/60301	28.190,36	28.190,36	0,00	0,00	0,00	0,00	0,00	0,00	0,00	0,00	0,00
				2704-G/313C/60302	2.994,18	2.994,18	0,00	0,00	0,00	0,00	0,00	0,00	0,00	0,00	0,00
				2704-G/313C/60400	43.023,16	43.023,16	0,00	0,00	0,00	0,00	0,00	0,00	0,00	0,00	0,00
				2704-G/313C/60500	333.791,70	333.791,70	0,00	0,00	0,00	0,00	0,00	0,00	0,00	0,00	0,00

23.1.1.c.- EJECUCIÓN DE PROYECTOS DE INVERSIÓN

								INVERSIÓN A REALIZAR EN ANUALIDADES PENDIENTES							
								EJERCICIO 2021		EJERCICIO 2022		EJERCICIO 2023		EJERCICIO SUCESIVOS	
CÓDIGO DE PROYECTO	EXPLICACIÓN	EJERCICIO INICIAL	EJERCICIO FINAL	PARTIDA PRESUPUESTARIA	INVERSIÓN TOTAL	INVERSIÓN REALIZADA A 1 DE ENERO	INVERSIÓN REALIZADA EN EL EJERCICIO	CONTRATOS ABONO TOTAL	RESTO CONTRATOS	CONTRATOS ABONO TOTAL	RESTO CONTRATOS	CONTRATOS ABONO TOTAL	RESTO CONTRATOS	CONTRATOS ABONO TOTAL	RESTO CONTRATOS
				2704-G/313C/60600	8.777,07	8.777,07	0,00	0,00	0,00	0,00	0,00	0,00	0,00	0,00	0,00
				2704-G/313C/61200	64.520,37	64.520,37	0,00	0,00	0,00	0,00	0,00	0,00	0,00	0,00	0,00
				2704-G/313C/61300	54.794,50	54.794,50	0,00	0,00	0,00	0,00	0,00	0,00	0,00	0,00	0,00
				2704-G/313C/61500	60.938,55	60.938,55	0,00	0,00	0,00	0,00	0,00	0,00	0,00	0,00	0,00
				2704-G/313C/62110	689,70	689,70	0,00	0,00	0,00	0,00	0,00	0,00	0,00	0,00	0,00
				2704-G/313C/62500	15.727,57	15.727,57	0,00	0,00	0,00	0,00	0,00	0,00	0,00	0,00	0,00
				2704-G/313C/63020	29.503,50	29.503,50	0,00	0,00	0,00	0,00	0,00	0,00	0,00	0,00	0,00
				2704-G/313C/63100	8.327,22	8.327,22	0,00	0,00	0,00	0,00	0,00	0,00	0,00	0,00	0,00
				2704-G/313C/63300	11.973,79	11.973,79	0,00	0,00	0,00	0,00	0,00	0,00	0,00	0,00	0,00
				2704-G/313C/63310	15.825,46	15.825,46	0,00	0,00	0,00	0,00	0,00	0,00	0,00	0,00	0,00
				2704-G/313C/63320	31.427,03	31.427,03	0,00	0,00	0,00	0,00	0,00	0,00	0,00	0,00	0,00
				2708-G/313C/63020	13.048,78	0,00	13.048,78	0,00	0,00	0,00	0,00	0,00	0,00	0,00	0,00
				2708-G/313C/63100	4.284,91	0,00	4.284,91	0,00	0,00	0,00	0,00	0,00	0,00	0,00	0,00
TOTAL PROYECTO: JCCM/2742190060					1.472.295,50	1.454.961,81	17.333,69	0,00	0,00	0,00	0,00	0,00	0,00	0,00	0,00
JCCM/2742450060	INFRAESTRUCTURA Y EQUIPAMIENTO CENTROS SOCIALES DISCAPACITADOS EN TOLEDO	2005	2020	2704-G/313C/60200	107.384,05	107.384,05	0,00	0,00	0,00	0,00	0,00	0,00	0,00	0,00	0,00
				2704-G/313C/60300	51.929,14	51.929,14	0,00	0,00	0,00	0,00	0,00	0,00	0,00	0,00	0,00
				2704-G/313C/60301	843,01	843,01	0,00	0,00	0,00	0,00	0,00	0,00	0,00	0,00	0,00
				2704-G/313C/60500	110.701,23	110.701,23	0,00	0,00	0,00	0,00	0,00	0,00	0,00	0,00	0,00
				2704-G/313C/60600	19.576,16	19.576,16	0,00	0,00	0,00	0,00	0,00	0,00	0,00	0,00	0,00
				2704-G/313C/61200	247.508,35	247.508,35	0,00	0,00	0,00	0,00	0,00	0,00	0,00	0,00	0,00
				2704-G/313C/61300	32.432,55	32.432,55	0,00	0,00	0,00	0,00	0,00	0,00	0,00	0,00	0,00
				2704-G/313C/61500	21.407,58	21.407,58	0,00	0,00	0,00	0,00	0,00	0,00	0,00	0,00	0,00
				2704-G/313C/62320	938,23	938,23	0,00	0,00	0,00	0,00	0,00	0,00	0,00	0,00	0,00
				2704-G/313C/62400	1.815,00	1.815,00	0,00	0,00	0,00	0,00	0,00	0,00	0,00	0,00	0,00
				2704-G/313C/62410	1.202,74	1.202,74	0,00	0,00	0,00	0,00	0,00	0,00	0,00	0,00	0,00
				2704-G/313C/63000	2.195,42	2.195,42	0,00	0,00	0,00	0,00	0,00	0,00	0,00	0,00	0,00
				2704-G/313C/63020	53.013,51	53.013,51	0,00	0,00	0,00	0,00	0,00	0,00	0,00	0,00	0,00
				2704-G/313C/63320	205,70	205,70	0,00	0,00	0,00	0,00	0,00	0,00	0,00	0,00	0,00
				2704-G/313C/63520	70,77	70,77	0,00	0,00	0,00	0,00	0,00	0,00	0,00	0,00	0,00
				2704-G/313D/61300	47.594,78	47.594,78	0,00	0,00	0,00	0,00	0,00	0,00	0,00	0,00	0,00
				2708-G/313C/62111	731,06	0,00	731,06	0,00	0,00	0,00	0,00	0,00	0,00	0,00	0,00

23.1.1.c.- EJECUCIÓN DE PROYECTOS DE INVERSIÓN

								INVERSIÓN A REALIZAR EN ANUALIDADES PENDIENTES							
								EJERCICIO 2021		EJERCICIO 2022		EJERCICIO 2023		EJERCICIO SUCESIVOS	
CÓDIGO DE PROYECTO	EXPLICACIÓN	EJERCICIO INICIAL	EJERCICIO FINAL	PARTIDA PRESUPUESTARIA	INVERSIÓN TOTAL	INVERSIÓN REALIZADA A 1 DE ENERO	INVERSIÓN REALIZADA EN EL EJERCICIO	CONTRATOS ABONO TOTAL	RESTO CONTRATOS	CONTRATOS ABONO TOTAL	RESTO CONTRATOS	CONTRATOS ABONO TOTAL	RESTO CONTRATOS	CONTRATOS ABONO TOTAL	RESTO CONTRATOS
				2708-G/313C/62300	2.450,25	0,00	2.450,25	0,00	0,00	0,00	0,00	0,00	0,00	0,00	0,00
				2708-G/313C/62320	722,50	0,00	722,50	0,00	0,00	0,00	0,00	0,00	0,00	0,00	0,00
				2708-G/313C/63020	51.690,77	0,00	51.690,77	0,00	0,00	0,00	0,00	0,00	0,00	0,00	0,00
				2708-G/313C/63320	753,48	0,00	753,48	0,00	0,00	0,00	0,00	0,00	0,00	0,00	0,00
TOTAL PROYECTO: JCCM/2742450060					755.166,28	698.818,22	56.348,06	0,00	0,00	0,00	0,00	0,00	0,00	0,00	0,00
JCCM/2743020060	INFRAESTRUCTURA Y EQUIPAMIENTO CENTROS SOCIALES DE MAYORES EN ALBACETE	2004	2021	2704-G/313D/60200	2.054.624,63	2.054.624,63	0,00	0,00	0,00	0,00	0,00	0,00	0,00	0,00	0,00
				2704-G/313D/60300	357.465,46	357.465,46	0,00	0,00	0,00	0,00	0,00	0,00	0,00	0,00	0,00
				2704-G/313D/60301	105.034,24	105.034,24	0,00	0,00	0,00	0,00	0,00	0,00	0,00	0,00	0,00
				2704-G/313D/60302	13.045,35	13.045,35	0,00	0,00	0,00	0,00	0,00	0,00	0,00	0,00	0,00
				2704-G/313D/60400	29.952,87	29.952,87	0,00	0,00	0,00	0,00	0,00	0,00	0,00	0,00	0,00
				2704-G/313D/60500	1.862.928,80	1.862.928,80	0,00	0,00	0,00	0,00	0,00	0,00	0,00	0,00	0,00
				2704-G/313D/60600	22.631,42	22.631,42	0,00	0,00	0,00	0,00	0,00	0,00	0,00	0,00	0,00
				2704-G/313D/60800	6.778,28	6.778,28	0,00	0,00	0,00	0,00	0,00	0,00	0,00	0,00	0,00
				2704-G/313D/61200	258.807,27	258.807,27	0,00	0,00	0,00	0,00	0,00	0,00	0,00	0,00	0,00
				2704-G/313D/61300	40.460,63	40.460,63	0,00	0,00	0,00	0,00	0,00	0,00	0,00	0,00	0,00
				2704-G/313D/61500	150.182,60	150.182,60	0,00	0,00	0,00	0,00	0,00	0,00	0,00	0,00	0,00
				2704-G/313D/61600	907,50	907,50	0,00	0,00	0,00	0,00	0,00	0,00	0,00	0,00	0,00
				2704-G/313D/62000	31.419,31	15.064,50	1.404,81	0,00	14.950,00	0,00	0,00	0,00	0,00	0,00	0,00
				2704-G/313D/62100	47.622,17	12.753,40	34.868,77	0,00	0,00	0,00	0,00	0,00	0,00	0,00	0,00
				2704-G/313D/62101	26.162,51	19.225,58	6.936,93	0,00	0,00	0,00	0,00	0,00	0,00	0,00	0,00
				2704-G/313D/62102	2.385,90	2.385,90	0,00	0,00	0,00	0,00	0,00	0,00	0,00	0,00	0,00
				2704-G/313D/62111	1.028,50	0,00	1.028,50	0,00	0,00	0,00	0,00	0,00	0,00	0,00	0,00
				2704-G/313D/62112	2.437,16	977,90	1.459,26	0,00	0,00	0,00	0,00	0,00	0,00	0,00	0,00
				2704-G/313D/62120	191,18	191,18	0,00	0,00	0,00	0,00	0,00	0,00	0,00	0,00	0,00
				2704-G/313D/62121	475,53	475,53	0,00	0,00	0,00	0,00	0,00	0,00	0,00	0,00	0,00
				2704-G/313D/62122	999,13	999,13	0,00	0,00	0,00	0,00	0,00	0,00	0,00	0,00	0,00
				2704-G/313D/62300	28.011,50	18.101,60	9.909,90	0,00	0,00	0,00	0,00	0,00	0,00	0,00	0,00
				2704-G/313D/62310	12.798,45	10.408,70	2.389,75	0,00	0,00	0,00	0,00	0,00	0,00	0,00	0,00
				2704-G/313D/62320	12.927,47	4.574,14	8.353,33	0,00	0,00	0,00	0,00	0,00	0,00	0,00	0,00
				2704-G/313D/62410	929,28	0,00	929,28	0,00	0,00	0,00	0,00	0,00	0,00	0,00	0,00
				2704-G/313D/62420	361,79	361,79	0,00	0,00	0,00	0,00	0,00	0,00	0,00	0,00	0,00
				2704-G/313D/62520	796,18	796,18	0,00	0,00	0,00	0,00	0,00	0,00	0,00	0,00	0,00

23.1.1.c.- EJECUCIÓN DE PROYECTOS DE INVERSIÓN

								INVERSIÓN A REALIZAR EN ANUALIDADES PENDIENTES							
								EJERCICIO 2021		EJERCICIO 2022		EJERCICIO 2023		EJERCICIO SUCESIVOS	
CÓDIGO DE PROYECTO	EXPLICACIÓN	EJERCICIO INICIAL	EJERCICIO FINAL	PARTIDA PRESUPUESTARIA	INVERSIÓN TOTAL	INVERSIÓN REALIZADA A 1 DE ENERO	INVERSIÓN REALIZADA EN EL EJERCICIO	CONTRATOS ABONO TOTAL	RESTO CONTRATOS	CONTRATOS ABONO TOTAL	RESTO CONTRATOS	CONTRATOS ABONO TOTAL	RESTO CONTRATOS	CONTRATOS ABONO TOTAL	RESTO CONTRATOS
				2704-G/313D/63020	382.206,47	334.210,96	8.259,11	0,00	39.736,40	0,00	0,00	0,00	0,00	0,00	0,00
				2704-G/313D/63100	45.582,76	45.582,76	0,00	0,00	0,00	0,00	0,00	0,00	0,00	0,00	0,00
				2704-G/313D/63101	39.233,28	34.326,73	4.906,55	0,00	0,00	0,00	0,00	0,00	0,00	0,00	0,00
				2704-G/313D/63102	5.709,00	5.709,00	0,00	0,00	0,00	0,00	0,00	0,00	0,00	0,00	0,00
				2704-G/313D/63110	1.539,12	1.539,12	0,00	0,00	0,00	0,00	0,00	0,00	0,00	0,00	0,00
				2704-G/313D/63111	6.042,35	6.042,35	0,00	0,00	0,00	0,00	0,00	0,00	0,00	0,00	0,00
				2704-G/313D/63112	770,00	770,00	0,00	0,00	0,00	0,00	0,00	0,00	0,00	0,00	0,00
				2704-G/313D/63120	1.350,12	1.350,12	0,00	0,00	0,00	0,00	0,00	0,00	0,00	0,00	0,00
				2704-G/313D/63121	536,28	536,28	0,00	0,00	0,00	0,00	0,00	0,00	0,00	0,00	0,00
				2704-G/313D/63300	21.757,08	21.757,08	0,00	0,00	0,00	0,00	0,00	0,00	0,00	0,00	0,00
				2704-G/313D/63310	38.607,89	23.811,54	14.796,35	0,00	0,00	0,00	0,00	0,00	0,00	0,00	0,00
				2704-G/313D/63320	29.655,29	14.600,95	15.054,34	0,00	0,00	0,00	0,00	0,00	0,00	0,00	0,00
				2704-G/313D/63400	4.235,00	4.235,00	0,00	0,00	0,00	0,00	0,00	0,00	0,00	0,00	0,00
				2704-G/313D/63420	1.457,82	1.457,82	0,00	0,00	0,00	0,00	0,00	0,00	0,00	0,00	0,00
				2704-G/313D/63500	2.057,00	2.057,00	0,00	0,00	0,00	0,00	0,00	0,00	0,00	0,00	0,00
				2704-G/313D/63510	9.099,20	9.099,20	0,00	0,00	0,00	0,00	0,00	0,00	0,00	0,00	0,00
				2704-G/313D/63520	986,46	986,46	0,00	0,00	0,00	0,00	0,00	0,00	0,00	0,00	0,00
				TOTAL PROYECTO: JCCM/2743020060	5.662.190,23	5.497.206,95	110.296,88	0,00	54.686,40	0,00	0,00	0,00	0,00	0,00	0,00
JCCM/2743020061	REPOSICIÓN INFRAESTRUCTURA Y EQUIPAMIENTO EN CENTROS SOCIALES DE MAYORES DE ALBACETE	2004	2020	2704-G/313D/61200	4.403.499,06	4.403.499,06	0,00	0,00	0,00	0,00	0,00	0,00	0,00	0,00	0,00
				2704-G/313D/61300	225.678,52	225.678,52	0,00	0,00	0,00	0,00	0,00	0,00	0,00	0,00	0,00
				2704-G/313D/61301	180.655,79	180.655,79	0,00	0,00	0,00	0,00	0,00	0,00	0,00	0,00	0,00
				2704-G/313D/61302	7.795,22	7.795,22	0,00	0,00	0,00	0,00	0,00	0,00	0,00	0,00	0,00
				2704-G/313D/61500	1.131.522,28	1.131.522,28	0,00	0,00	0,00	0,00	0,00	0,00	0,00	0,00	0,00
				2704-G/313D/61600	8.298,72	8.298,72	0,00	0,00	0,00	0,00	0,00	0,00	0,00	0,00	0,00
				2704-G/313D/63020	5.071,28	5.071,28	0,00	0,00	0,00	0,00	0,00	0,00	0,00	0,00	0,00
				2704-G/313D/63120	2.795,10	2.795,10	0,00	0,00	0,00	0,00	0,00	0,00	0,00	0,00	0,00
				TOTAL PROYECTO: JCCM/2743020061	5.965.315,97	5.965.315,97	0,00	0,00	0,00	0,00	0,00	0,00	0,00	0,00	0,00
JCCM/2743130060	INFRAESTRUCTURA Y EQUIPAMIENTO CENTROS SOCIALES DE MAYORES EN CIUDAD REAL	2004	2020	2704-G/313D/60200	2.303.048,29	2.303.048,29	0,00	0,00	0,00	0,00	0,00	0,00	0,00	0,00	0,00
				2704-G/313D/60300	462.891,19	462.891,19	0,00	0,00	0,00	0,00	0,00	0,00	0,00	0,00	0,00
				2704-G/313D/60301	88.503,68	88.503,68	0,00	0,00	0,00	0,00	0,00	0,00	0,00	0,00	0,00

23.1.1.c.- EJECUCIÓN DE PROYECTOS DE INVERSIÓN

								INVERSIÓN A REALIZAR EN ANUALIDADES PENDIENTES							
								EJERCICIO 2021		EJERCICIO 2022		EJERCICIO 2023		EJERCICIO SUCESIVOS	
CÓDIGO DE PROYECTO	EXPLICACIÓN	EJERCICIO INICIAL	EJERCICIO FINAL	PARTIDA PRESUPUESTARIA	INVERSIÓN TOTAL	INVERSIÓN REALIZADA A 1 DE ENERO	INVERSIÓN REALIZADA EN EL EJERCICIO	CONTRATOS ABONO TOTAL	RESTO CONTRATOS	CONTRATOS ABONO TOTAL	RESTO CONTRATOS	CONTRATOS ABONO TOTAL	RESTO CONTRATOS	CONTRATOS ABONO TOTAL	RESTO CONTRATOS
				2704-G/313D/60500	3.025.737,39	3.025.737,39	0,00	0,00	0,00	0,00	0,00	0,00	0,00	0,00	0,00
				2704-G/313D/60600	87.360,80	87.360,80	0,00	0,00	0,00	0,00	0,00	0,00	0,00	0,00	0,00
				2704-G/313D/61500	725,20	725,20	0,00	0,00	0,00	0,00	0,00	0,00	0,00	0,00	0,00
				2704-G/313D/62102	1.532,71	0,00	1.532,71	0,00	0,00	0,00	0,00	0,00	0,00	0,00	0,00
				2704-G/313D/63000	36.656,58	0,00	36.656,58	0,00	0,00	0,00	0,00	0,00	0,00	0,00	0,00
				2704-G/313D/63310	4.440,00	0,00	4.440,00	0,00	0,00	0,00	0,00	0,00	0,00	0,00	0,00
TOTAL PROYECTO: JCCM/2743130060					6.010.895,84	5.968.266,55	42.629,29	0,00	0,00	0,00	0,00	0,00	0,00	0,00	0,00
JCCM/2743137200	INFRAESTRUCTURA Y EQUIPAMIENTO EN CENTROS SOCIALES DE MAYORES DE CIUDAD REAL	2006	2021	2704-G/313D/60200	174.856,07	174.856,07	0,00	0,00	0,00	0,00	0,00	0,00	0,00	0,00	0,00
				2704-G/313D/60600	1.512,50	1.512,50	0,00	0,00	0,00	0,00	0,00	0,00	0,00	0,00	0,00
				2704-G/313D/61200	879.346,94	879.346,94	0,00	0,00	0,00	0,00	0,00	0,00	0,00	0,00	0,00
				2704-G/313D/61300	65.916,02	65.916,02	0,00	0,00	0,00	0,00	0,00	0,00	0,00	0,00	0,00
				2704-G/313D/61500	169.352,40	169.352,40	0,00	0,00	0,00	0,00	0,00	0,00	0,00	0,00	0,00
				2704-G/313D/62100	2.953,91	0,00	2.953,91	0,00	0,00	0,00	0,00	0,00	0,00	0,00	0,00
				2704-G/313D/62110	757,46	0,00	757,46	0,00	0,00	0,00	0,00	0,00	0,00	0,00	0,00
				2704-G/313D/62300	75.159,46	14.053,24	61.106,22	0,00	0,00	0,00	0,00	0,00	0,00	0,00	0,00
				2704-G/313D/62310	5.028,79	0,00	5.028,79	0,00	0,00	0,00	0,00	0,00	0,00	0,00	0,00
				2704-G/313D/62320	18.833,43	598,95	18.234,48	0,00	0,00	0,00	0,00	0,00	0,00	0,00	0,00
				2704-G/313D/63000	413.010,42	323.618,46	71.365,38	0,00	18.026,58	0,00	0,00	0,00	0,00	0,00	0,00
				2704-G/313D/63020	12.486,90	12.486,90	0,00	0,00	0,00	0,00	0,00	0,00	0,00	0,00	0,00
				2704-G/313D/63101	2.563,33	2.563,33	0,00	0,00	0,00	0,00	0,00	0,00	0,00	0,00	0,00
				2704-G/313D/63300	18.817,56	7.142,42	11.675,14	0,00	0,00	0,00	0,00	0,00	0,00	0,00	0,00
				2704-G/313D/63310	22.642,23	3.363,53	19.278,70	0,00	0,00	0,00	0,00	0,00	0,00	0,00	0,00
				2704-G/313D/63320	10.367,84	3.113,24	7.254,60	0,00	0,00	0,00	0,00	0,00	0,00	0,00	0,00
TOTAL PROYECTO: JCCM/2743137200					1.873.605,26	1.657.924,00	197.654,68	0,00	18.026,58	0,00	0,00	0,00	0,00	0,00	0,00
JCCM/2743160060	INFRAESTRUCTURA Y EQUIPAMIENTO CENTROS SOCIALES DE MAYORES EN CUENCA	2004	2020	2704-G/313D/60200	2.475.292,12	2.475.292,12	0,00	0,00	0,00	0,00	0,00	0,00	0,00	0,00	0,00
				2704-G/313D/60300	33.617,25	33.617,25	0,00	0,00	0,00	0,00	0,00	0,00	0,00	0,00	0,00
				2704-G/313D/60301	4.395,76	4.395,76	0,00	0,00	0,00	0,00	0,00	0,00	0,00	0,00	0,00
				2704-G/313D/60500	1.123.094,30	1.123.094,30	0,00	0,00	0,00	0,00	0,00	0,00	0,00	0,00	0,00
				2704-G/313D/60600	9.968,13	9.968,13	0,00	0,00	0,00	0,00	0,00	0,00	0,00	0,00	0,00
				2704-G/313D/61200	316.626,38	316.626,38	0,00	0,00	0,00	0,00	0,00	0,00	0,00	0,00	0,00

23.1.1.c.- EJECUCIÓN DE PROYECTOS DE INVERSIÓN

								INVERSIÓN A REALIZAR EN ANUALIDADES PENDIENTES							
								EJERCICIO 2021		EJERCICIO 2022		EJERCICIO 2023		EJERCICIO SUCESIVOS	
CÓDIGO DE PROYECTO	EXPLICACIÓN	EJERCICIO INICIAL	EJERCICIO FINAL	PARTIDA PRESUPUESTARIA	INVERSIÓN TOTAL	INVERSIÓN REALIZADA A 1 DE ENERO	INVERSIÓN REALIZADA EN EL EJERCICIO	CONTRATOS ABONO TOTAL	RESTO CONTRATOS	CONTRATOS ABONO TOTAL	RESTO CONTRATOS	CONTRATOS ABONO TOTAL	RESTO CONTRATOS	CONTRATOS ABONO TOTAL	RESTO CONTRATOS
				2704-G/313D/61300	3.970,14	3.970,14	0,00	0,00	0,00	0,00	0,00	0,00	0,00	0,00	0,00
				2704-G/313D/61500	30.685,71	30.685,71	0,00	0,00	0,00	0,00	0,00	0,00	0,00	0,00	0,00
				2704-G/313D/62100	1.733,93	1.733,93	0,00	0,00	0,00	0,00	0,00	0,00	0,00	0,00	0,00
				2704-G/313D/62101	2.640,22	0,00	2.640,22	0,00	0,00	0,00	0,00	0,00	0,00	0,00	0,00
				2704-G/313D/62111	774,40	0,00	774,40	0,00	0,00	0,00	0,00	0,00	0,00	0,00	0,00
				2704-G/313D/62310	6.509,15	6.509,15	0,00	0,00	0,00	0,00	0,00	0,00	0,00	0,00	0,00
				2704-G/313D/62320	172.470,47	155.279,15	17.191,32	0,00	0,00	0,00	0,00	0,00	0,00	0,00	0,00
				2704-G/313D/62420	920,87	661,87	259,00	0,00	0,00	0,00	0,00	0,00	0,00	0,00	0,00
				2704-G/313D/63000	17.684,15	17.684,15	0,00	0,00	0,00	0,00	0,00	0,00	0,00	0,00	0,00
				2704-G/313D/63020	218.601,38	147.240,65	71.360,73	0,00	0,00	0,00	0,00	0,00	0,00	0,00	0,00
				2704-G/313D/63100	4.093,43	4.093,43	0,00	0,00	0,00	0,00	0,00	0,00	0,00	0,00	0,00
				2704-G/313D/63110	1.258,40	1.258,40	0,00	0,00	0,00	0,00	0,00	0,00	0,00	0,00	0,00
				2704-G/313D/63111	1.222,10	0,00	1.222,10	0,00	0,00	0,00	0,00	0,00	0,00	0,00	0,00
				2704-G/313D/63121	595,00	0,00	595,00	0,00	0,00	0,00	0,00	0,00	0,00	0,00	0,00
				2704-G/313D/63300	3.120,83	0,00	3.120,83	0,00	0,00	0,00	0,00	0,00	0,00	0,00	0,00
				2704-G/313D/63310	1.804,11	907,50	896,61	0,00	0,00	0,00	0,00	0,00	0,00	0,00	0,00
				2704-G/313D/63320	31.190,65	29.101,45	2.089,20	0,00	0,00	0,00	0,00	0,00	0,00	0,00	0,00
				TOTAL PROYECTO: JCCM/2743160060	4.462.268,88	4.362.119,47	100.149,41	0,00	0,00	0,00	0,00	0,00	0,00	0,00	0,00
JCCM/2743190060	INFRAESTRUCTURA Y EQUIPAMIENTO CENTROS SOCIALES DE MAYORES EN GUADALAJARA	2004	2020	2704-G/313D/60200	718.352,92	718.352,92	0,00	0,00	0,00	0,00	0,00	0,00	0,00	0,00	0,00
				2704-G/313D/60300	378.770,04	378.770,04	0,00	0,00	0,00	0,00	0,00	0,00	0,00	0,00	0,00
				2704-G/313D/60301	108.315,05	108.315,05	0,00	0,00	0,00	0,00	0,00	0,00	0,00	0,00	0,00
				2704-G/313D/60302	729,49	729,49	0,00	0,00	0,00	0,00	0,00	0,00	0,00	0,00	0,00
				2704-G/313D/60500	1.095.714,02	1.095.714,02	0,00	0,00	0,00	0,00	0,00	0,00	0,00	0,00	0,00
				2704-G/313D/60600	15.678,57	15.678,57	0,00	0,00	0,00	0,00	0,00	0,00	0,00	0,00	0,00
				2704-G/313D/61200	294.093,38	294.093,38	0,00	0,00	0,00	0,00	0,00	0,00	0,00	0,00	0,00
				2704-G/313D/61300	64.303,58	64.303,58	0,00	0,00	0,00	0,00	0,00	0,00	0,00	0,00	0,00
				2704-G/313D/61500	192.989,06	192.989,06	0,00	0,00	0,00	0,00	0,00	0,00	0,00	0,00	0,00
				2704-G/313D/62100	2.904,00	2.904,00	0,00	0,00	0,00	0,00	0,00	0,00	0,00	0,00	0,00
				2704-G/313D/62121	3.084,29	0,00	3.084,29	0,00	0,00	0,00	0,00	0,00	0,00	0,00	0,00
				2704-G/313D/62300	2.016,16	2.016,16	0,00	0,00	0,00	0,00	0,00	0,00	0,00	0,00	0,00
				2704-G/313D/62320	1.569,13	1.569,13	0,00	0,00	0,00	0,00	0,00	0,00	0,00	0,00	0,00
				2704-G/313D/62500	4.481,84	4.481,84	0,00	0,00	0,00	0,00	0,00	0,00	0,00	0,00	0,00

23.1.1.c.- EJECUCIÓN DE PROYECTOS DE INVERSIÓN

								INVERSIÓN A REALIZAR EN ANUALIDADES PENDIENTES							
								EJERCICIO 2021		EJERCICIO 2022		EJERCICIO 2023		EJERCICIO SUCESIVOS	
CÓDIGO DE PROYECTO	EXPLICACIÓN	EJERCICIO INICIAL	EJERCICIO FINAL	PARTIDA PRESUPUESTARIA	INVERSIÓN TOTAL	INVERSIÓN REALIZADA A 1 DE ENERO	INVERSIÓN REALIZADA EN EL EJERCICIO	CONTRATOS ABONO TOTAL	RESTO CONTRATOS	CONTRATOS ABONO TOTAL	RESTO CONTRATOS	CONTRATOS ABONO TOTAL	RESTO CONTRATOS	CONTRATOS ABONO TOTAL	RESTO CONTRATOS
				2704-G/313D/62520	4.068,02	4.068,02	0,00	0,00	0,00	0,00	0,00	0,00	0,00	0,00	0,00
				2704-G/313D/63000	18.145,14	18.145,14	0,00	0,00	0,00	0,00	0,00	0,00	0,00	0,00	0,00
				2704-G/313D/63020	96.186,01	53.907,43	42.278,58	0,00	0,00	0,00	0,00	0,00	0,00	0,00	0,00
				2704-G/313D/63100	25.563,56	7.899,50	17.664,06	0,00	0,00	0,00	0,00	0,00	0,00	0,00	0,00
				2704-G/313D/63101	5.407,51	5.407,51	0,00	0,00	0,00	0,00	0,00	0,00	0,00	0,00	0,00
				2704-G/313D/63102	4.153,78	4.153,78	0,00	0,00	0,00	0,00	0,00	0,00	0,00	0,00	0,00
				2704-G/313D/63110	2.904,00	2.904,00	0,00	0,00	0,00	0,00	0,00	0,00	0,00	0,00	0,00
				2704-G/313D/63300	7.922,60	7.922,60	0,00	0,00	0,00	0,00	0,00	0,00	0,00	0,00	0,00
				2704-G/313D/63310	1.112,64	1.112,64	0,00	0,00	0,00	0,00	0,00	0,00	0,00	0,00	0,00
				2704-G/313D/63320	46.578,20	46.578,20	0,00	0,00	0,00	0,00	0,00	0,00	0,00	0,00	0,00
TOTAL PROYECTO: JCCM/2743190060					3.095.042,99	3.032.016,06	63.026,93	0,00	0,00	0,00	0,00	0,00	0,00	0,00	0,00
JCCM/2743450060	INFRAESTRUCTURA Y EQUIPAMIENTO CENTROS SOCIALES DE MAYORES EN TOLEDO	2004	2021	2704-G/313C/61500	2.078,07	2.078,07	0,00	0,00	0,00	0,00	0,00	0,00	0,00	0,00	0,00
				2704-G/313D/60200	2.888.425,94	2.888.425,94	0,00	0,00	0,00	0,00	0,00	0,00	0,00	0,00	0,00
				2704-G/313D/60300	368.909,29	368.909,29	0,00	0,00	0,00	0,00	0,00	0,00	0,00	0,00	0,00
				2704-G/313D/60301	16.845,54	16.845,54	0,00	0,00	0,00	0,00	0,00	0,00	0,00	0,00	0,00
				2704-G/313D/60500	3.857.929,96	3.857.929,96	0,00	0,00	0,00	0,00	0,00	0,00	0,00	0,00	0,00
				2704-G/313D/60600	60.441,09	60.441,09	0,00	0,00	0,00	0,00	0,00	0,00	0,00	0,00	0,00
				2704-G/313D/60800	11.919,00	11.919,00	0,00	0,00	0,00	0,00	0,00	0,00	0,00	0,00	0,00
				2704-G/313D/61200	285.557,51	285.557,51	0,00	0,00	0,00	0,00	0,00	0,00	0,00	0,00	0,00
				2704-G/313D/61300	34.198,45	34.198,45	0,00	0,00	0,00	0,00	0,00	0,00	0,00	0,00	0,00
				2704-G/313D/61301	22.826,74	22.826,74	0,00	0,00	0,00	0,00	0,00	0,00	0,00	0,00	0,00
				2704-G/313D/61302	1.360,77	1.360,77	0,00	0,00	0,00	0,00	0,00	0,00	0,00	0,00	0,00
				2704-G/313D/61500	119.471,52	119.471,52	0,00	0,00	0,00	0,00	0,00	0,00	0,00	0,00	0,00
				2704-G/313D/62000	20.639,19	17.946,94	2.692,25	0,00	0,00	0,00	0,00	0,00	0,00	0,00	0,00
				2704-G/313D/62100	15.541,30	4.560,00	10.981,30	0,00	0,00	0,00	0,00	0,00	0,00	0,00	0,00
				2704-G/313D/62101	1.569,12	1.569,12	0,00	0,00	0,00	0,00	0,00	0,00	0,00	0,00	0,00
				2704-G/313D/62110	10.497,82	10.497,82	0,00	0,00	0,00	0,00	0,00	0,00	0,00	0,00	0,00
				2704-G/313D/62111	1.779,72	1.779,72	0,00	0,00	0,00	0,00	0,00	0,00	0,00	0,00	0,00
				2704-G/313D/62120	511,52	391,62	119,90	0,00	0,00	0,00	0,00	0,00	0,00	0,00	0,00
				2704-G/313D/62121	673,08	579,95	93,13	0,00	0,00	0,00	0,00	0,00	0,00	0,00	0,00
				2704-G/313D/62300	7.192,65	7.192,65	0,00	0,00	0,00	0,00	0,00	0,00	0,00	0,00	0,00
				2704-G/313D/62310	5.093,41	3.096,15	1.997,26	0,00	0,00	0,00	0,00	0,00	0,00	0,00	0,00

23.1.1.c.- EJECUCIÓN DE PROYECTOS DE INVERSIÓN

								INVERSIÓN A REALIZAR EN ANUALIDADES PENDIENTES							
								EJERCICIO 2021		EJERCICIO 2022		EJERCICIO 2023		EJERCICIO SUCESIVOS	
CÓDIGO DE PROYECTO	EXPLICACIÓN	EJERCICIO INICIAL	EJERCICIO FINAL	PARTIDA PRESUPUESTARIA	INVERSIÓN TOTAL	INVERSIÓN REALIZADA A 1 DE ENERO	INVERSIÓN REALIZADA EN EL EJERCICIO	CONTRATOS ABONO TOTAL	RESTO CONTRATOS	CONTRATOS ABONO TOTAL	RESTO CONTRATOS	CONTRATOS ABONO TOTAL	RESTO CONTRATOS	CONTRATOS ABONO TOTAL	RESTO CONTRATOS
				2704-G/313D/62320	41.893,22	28.466,06	13.427,16	0,00	0,00	0,00	0,00	0,00	0,00	0,00	0,00
				2704-G/313D/62400	5.293,75	0,00	5.293,75	0,00	0,00	0,00	0,00	0,00	0,00	0,00	0,00
				2704-G/313D/63000	264.100,10	236.089,79	24.008,24	0,00	4.002,07	0,00	0,00	0,00	0,00	0,00	0,00
				2704-G/313D/63020	111.379,22	100.420,54	10.958,68	0,00	0,00	0,00	0,00	0,00	0,00	0,00	0,00
				2704-G/313D/63100	49.539,68	21.532,33	28.007,35	0,00	0,00	0,00	0,00	0,00	0,00	0,00	0,00
				2704-G/313D/63101	1.790,56	0,00	1.790,56	0,00	0,00	0,00	0,00	0,00	0,00	0,00	0,00
				2704-G/313D/63110	6.878,69	5.444,44	1.434,25	0,00	0,00	0,00	0,00	0,00	0,00	0,00	0,00
				2704-G/313D/63120	4.465,55	471,66	3.993,89	0,00	0,00	0,00	0,00	0,00	0,00	0,00	0,00
				2704-G/313D/63300	4.224,41	4.224,41	0,00	0,00	0,00	0,00	0,00	0,00	0,00	0,00	0,00
				2704-G/313D/63310	5.266,98	3.113,33	2.153,65	0,00	0,00	0,00	0,00	0,00	0,00	0,00	0,00
				2704-G/313D/63320	40.397,48	34.234,97	6.162,51	0,00	0,00	0,00	0,00	0,00	0,00	0,00	0,00
				2704-G/313D/64003	3.509,00	0,00	3.509,00	0,00	0,00	0,00	0,00	0,00	0,00	0,00	0,00
TOTAL PROYECTO: JCCM/2743450060					8.272.200,33	8.151.575,38	116.622,88	0,00	4.002,07	0,00	0,00	0,00	0,00	0,00	0,00

Castilla-La Mancha

6.23.1.2. PRESUPUESTO DE INGRESOS

Castilla-La Mancha

6.23.1.2.1. PROCESO DE GESTIÓN

Castilla-La Mancha

6.23.1.2.1.1. DERECHOS ANULADOS

23.1.2.a.1.- DERECHOS ANULADOS

Sección 11 **PRESIDENCIA DE LA JUNTA DE COMUNIDADES DE CASTILLA-LA MANCHA**

(IMPORTE EN EUROS)

CÓDIGO	Capítulo/Artículo	ANULACIÓN DE LIQUIDACIONES	APLAZAMIENTO Y FRACCIONAMIENTO	DEVOLUCIONES DE INGRESOS	TOTAL DERECHOS ANULADOS
3	TASAS, PRECIOS PÚBLICOS Y OTROS INGRESOS	8.174,00	0,00	314,84	8.488,84
39	OTROS INGRESOS	8.174,00	0,00	314,84	8.488,84
	Total Operaciones Corrientes	8.174,00	0,00	314,84	8.488,84
	Total operaciones no financieras	8.174,00	0,00	314,84	8.488,84
	Total Sección	8.174,00	0,00	314,84	8.488,84

23.1.2.a.1.- DERECHOS ANULADOS

Sección 15 HACIENDA Y ADMINISTRACIONES PÚBLICAS

(IMPORTE EN EUROS)

CÓDIGO	Capítulo/Artículo	ANULACIÓN DE LIQUIDACIONES	APLAZAMIENTO Y FRACCIONAMIENTO	DEVOLUCIONES DE INGRESOS	TOTAL DERECHOS ANULADOS
1	IMPUESTOS DIRECTOS	639.347,33	2.705.007,28	5.806.658,01	9.151.012,62
11	SOBRE EL CAPITAL	639.347,33	2.705.007,28	5.806.658,01	9.151.012,62
2	IMPUESTOS INDIRECTOS	2.838.677,43	3.736.054,69	69.860.056,19	76.434.788,31
20	TRANSMISIONES PATRIMONIALES Y ACTOS JURÍDICOS DOCUMENTADOS	2.838.677,43	3.736.054,69	4.255.043,36	10.829.775,48
22	SOBRE CONSUMOS ESPECÍFICOS	0,00	0,00	23.833.398,71	23.833.398,71
23	SOBRE EL VALOR AÑADIDO	0,00	0,00	41.771.614,12	41.771.614,12
3	TASAS, PRECIOS PÚBLICOS Y OTROS INGRESOS	22.461.828,24	163.504,87	97.093,42	22.722.426,53
32	TASAS	9.057,40	0,00	69.797,17	78.854,57
38	REINTEGRO DE OPERACIONES CORRIENTES	0,00	149.405,77	188,99	149.594,76
39	OTROS INGRESOS	22.452.770,84	14.099,10	27.107,26	22.493.977,20
4	TRANSFERENCIAS CORRIENTES	0,00	0,00	180.045.649,77	180.045.649,77
43	DE LA ADMINISTRACIÓN DEL ESTADO, OO.AA., EE.PP. Y OTROS ENTES PÚBLICOS ESTATALES	0,00	0,00	180.045.649,77	180.045.649,77
	Total Operaciones Corrientes	25.939.853,00	6.604.566,84	255.809.457,39	288.353.877,23
	Total operaciones no financieras	25.939.853,00	6.604.566,84	255.809.457,39	288.353.877,23
	Total Sección	25.939.853,00	6.604.566,84	255.809.457,39	288.353.877,23

23.1.2.a.1.- DERECHOS ANULADOS

Sección 17 **FOMENTO**

(IMPORTE EN EUROS)

CÓDIGO	Capítulo/Artículo	ANULACIÓN DE LIQUIDACIONES	APLAZAMIENTO Y FRACCIONAMIENTO	DEVOLUCIONES DE INGRESOS	TOTAL DERECHOS ANULADOS
3	TASAS, PRECIOS PÚBLICOS Y OTROS INGRESOS	59.803,18	10.155,00	1.134.788,57	1.204.746,75
32	TASAS	0,00	0,00	15.888,55	15.888,55
38	REINTEGRO DE OPERACIONES CORRIENTES	221,31	0,00	0,00	221,31
39	OTROS INGRESOS	59.581,87	10.155,00	1.118.900,02	1.188.636,89
	Total Operaciones Corrientes	59.803,18	10.155,00	1.134.788,57	1.204.746,75
	Total operaciones no financieras	59.803,18	10.155,00	1.134.788,57	1.204.746,75
	Total Sección	59.803,18	10.155,00	1.134.788,57	1.204.746,75

23.1.2.a.1.- DERECHOS ANULADOS

Sección 18 **EDUCACIÓN, CULTURA Y DEPORTES**

(IMPORTE EN EUROS)

CÓDIGO	Capítulo/Artículo	ANULACIÓN DE LIQUIDACIONES	APLAZAMIENTO Y FRACCIONAMIENTO	DEVOLUCIONES DE INGRESOS	TOTAL DERECHOS ANULADOS
3	TASAS, PRECIOS PÚBLICOS Y OTROS INGRESOS	180,46	4.352,15	345.604,42	350.137,03
31	PRESTACIÓN DE SERVICIOS Y PRECIOS PÚBLICOS	0,00	0,00	35.732,22	35.732,22
32	TASAS	0,00	0,00	309.872,20	309.872,20
38	REINTEGRO DE OPERACIONES CORRIENTES	180,46	4.352,15	0,00	4.532,61
	Total Operaciones Corrientes	180,46	4.352,15	345.604,42	350.137,03
	Total operaciones no financieras	180,46	4.352,15	345.604,42	350.137,03
	Total Sección	180,46	4.352,15	345.604,42	350.137,03

23.1.2.a.1.- DERECHOS ANULADOS

Sección 19 **ECONOMÍA, EMPRESAS Y EMPLEO**

(IMPORTE EN EUROS)

CÓDIGO	Capítulo/Artículo	ANULACIÓN DE LIQUIDACIONES	APLAZAMIENTO Y FRACCIONAMIENTO	DEVOLUCIONES DE INGRESOS	TOTAL DERECHOS ANULADOS
2	IMPUESTOS INDIRECTOS	0,00	0,00	3.530.298,74	3.530.298,74
24	IMPUESTOS MEDIOAMBIENTALES	0,00	0,00	3.530.298,74	3.530.298,74
3	TASAS, PRECIOS PÚBLICOS Y OTROS INGRESOS	63.302,18	25.282,40	181.154,05	269.738,63
32	TASAS	0,00	0,00	26.025,47	26.025,47
38	REINTEGRO DE OPERACIONES CORRIENTES	33.381,18	0,00	52.239,26	85.620,44
39	OTROS INGRESOS	29.921,00	25.282,40	102.889,32	158.092,72
	Total Operaciones Corrientes	63.302,18	25.282,40	3.711.452,79	3.800.037,37
	Total operaciones no financieras	63.302,18	25.282,40	3.711.452,79	3.800.037,37
	Total Sección	63.302,18	25.282,40	3.711.452,79	3.800.037,37

23.1.2.a.1.- DERECHOS ANULADOS

Sección 21 AGRICULTURA, AGUA Y DESARROLLO RURAL

(IMPORTE EN EUROS)

CÓDIGO	Capítulo/Artículo	ANULACIÓN DE LIQUIDACIONES	APLAZAMIENTO Y FRACCIONAMIENTO	DEVOLUCIONES DE INGRESOS	TOTAL DERECHOS ANULADOS
3	TASAS, PRECIOS PÚBLICOS Y OTROS INGRESOS	58.924,61	1.001,00	113.308,41	173.234,02
31	PRESTACIÓN DE SERVICIOS Y PRECIOS PÚBLICOS	0,00	0,00	334,97	334,97
32	TASAS	0,00	0,00	35.909,10	35.909,10
38	REINTEGRO DE OPERACIONES CORRIENTES	0,00	0,00	6.734,87	6.734,87
39	OTROS INGRESOS	58.924,61	1.001,00	70.329,47	130.255,08
5	INGRESOS PATRIMONIALES	0,00	0,00	138.156,21	138.156,21
55	PRODUCTOS DE CONCESIONES Y APROVECHAMIENTOS ESPECIALES	0,00	0,00	138.156,21	138.156,21
	Total Operaciones Corrientes	58.924,61	1.001,00	251.464,62	311.390,23
6	ENAJENACIÓN DE INVERSIONES REALES	25.730,34	0,00	13.660,95	39.391,29
68	REINTEGRO POR OPERACIONES DE CAPITAL	25.730,34	0,00	13.660,95	39.391,29
7	TRANSFERENCIAS DE CAPITAL	0,00	0,00	136,16	136,16
76	DE CORPORACIONES LOCALES	0,00	0,00	136,16	136,16
	Total Operaciones de Capital	25.730,34	0,00	13.797,11	39.527,45
	Total operaciones no financieras	84.654,95	1.001,00	265.261,73	350.917,68
	Total Sección	84.654,95	1.001,00	265.261,73	350.917,68

23.1.2.a.1.- DERECHOS ANULADOS

Sección 23 **DESARROLLO SOSTENIBLE**

(IMPORTE EN EUROS)

CÓDIGO	Capítulo/Artículo	ANULACIÓN DE LIQUIDACIONES	APLAZAMIENTO Y FRACCIONAMIENTO	DEVOLUCIONES DE INGRESOS	TOTAL DERECHOS ANULADOS
2	IMPUESTOS INDIRECTOS	0,00	0,00	2.535.245,76	2.535.245,76
24	IMPUESTOS MEDIOAMBIENTALES	0,00	0,00	2.535.245,76	2.535.245,76
3	TASAS, PRECIOS PÚBLICOS Y OTROS INGRESOS	25.646,06	0,00	860.525,53	886.171,59
31	PRESTACIÓN DE SERVICIOS Y PRECIOS PÚBLICOS	1.500,00	0,00	0,00	1.500,00
32	TASAS	501,00	0,00	7.365,89	7.866,89
39	OTROS INGRESOS	23.645,06	0,00	853.159,64	876.804,70
5	INGRESOS PATRIMONIALES	0,00	0,00	72.986,13	72.986,13
55	PRODUCTOS DE CONCESIONES Y APROVECHAMIENTOS ESPECIALES	0,00	0,00	72.986,13	72.986,13
	Total Operaciones Corrientes	25.646,06	0,00	3.468.757,42	3.494.403,48
	Total operaciones no financieras	25.646,06	0,00	3.468.757,42	3.494.403,48
	Total Sección	25.646,06	0,00	3.468.757,42	3.494.403,48

23.1.2.a.1.- DERECHOS ANULADOS

Sección 26 SANIDAD

(IMPORTE EN EUROS)

CÓDIGO	Capítulo/Artículo	ANULACIÓN DE LIQUIDACIONES	APLAZAMIENTO Y FRACCIONAMIENTO	DEVOLUCIONES DE INGRESOS	TOTAL DERECHOS ANULADOS
3	TASAS, PRECIOS PÚBLICOS Y OTROS INGRESOS	11.121.312,30	0,00	50.752,64	11.172.064,94
32	TASAS	11.108.081,30	0,00	7.128,21	11.115.209,51
39	OTROS INGRESOS	13.231,00	0,00	43.624,43	56.855,43
	Total Operaciones Corrientes	11.121.312,30	0,00	50.752,64	11.172.064,94
	Total operaciones no financieras	11.121.312,30	0,00	50.752,64	11.172.064,94
	Total Sección	11.121.312,30	0,00	50.752,64	11.172.064,94

23.1.2.a.1.- DERECHOS ANULADOS

Sección 27 **BIENESTAR SOCIAL**

(IMPORTE EN EUROS)

CÓDIGO	Capítulo/Artículo	ANULACIÓN DE LIQUIDACIONES	APLAZAMIENTO Y FRACCIONAMIENTO	DEVOLUCIONES DE INGRESOS	TOTAL DERECHOS ANULADOS
3	TASAS, PRECIOS PÚBLICOS Y OTROS INGRESOS	26.197,93	10.628,98	4.529,35	41.356,26
31	PRESTACIÓN DE SERVICIOS Y PRECIOS PÚBLICOS	0,00	0,00	338,35	338,35
32	TASAS	0,00	0,00	190,47	190,47
38	REINTEGRO DE OPERACIONES CORRIENTES	26.197,93	10.628,98	4.000,53	40.827,44
	Total Operaciones Corrientes	26.197,93	10.628,98	4.529,35	41.356,26
	Total operaciones no financieras	26.197,93	10.628,98	4.529,35	41.356,26
	Total Sección	26.197,93	10.628,98	4.529,35	41.356,26
	Total	37.329.124,06	6.655.986,37	264.790.919,15	308.776.029,58

23.1.2.a.1.- DERECHOS ANULADOS

(IMPORTE EN EUROS)

CÓDIGO	Capítulo/Artículo	ANULACIÓN DE LIQUIDACIONES	APLAZAMIENTO Y FRACCIONAMIENTO	DEVOLUCIONES DE INGRESOS	TOTAL DERECHOS ANULADOS
1	IMPUESTOS DIRECTOS	639.347,33	2.705.007,28	5.806.658,01	9.151.012,62
11	SOBRE EL CAPITAL	639.347,33	2.705.007,28	5.806.658,01	9.151.012,62
2	IMPUESTOS INDIRECTOS	2.838.677,43	3.736.054,69	75.925.600,69	82.500.332,81
20	TRANSMISIONES PATRIMONIALES Y ACTOS JURÍDICOS DOCUMENTADOS	2.838.677,43	3.736.054,69	4.255.043,36	10.829.775,48
22	SOBRE CONSUMOS ESPECÍFICOS	0,00	0,00	23.833.398,71	23.833.398,71
23	SOBRE EL VALOR AÑADIDO	0,00	0,00	41.771.614,12	41.771.614,12
24	IMPUESTOS MEDIOAMBIENTALES	0,00	0,00	6.065.544,50	6.065.544,50
3	TASAS, PRECIOS PÚBLICOS Y OTROS INGRESOS	33.825.368,96	214.924,40	2.788.071,23	36.828.364,59
31	PRESTACIÓN DE SERVICIOS Y PRECIOS PÚBLICOS	1.500,00	0,00	36.405,54	37.905,54
32	TASAS	11.117.639,70	0,00	472.177,06	11.589.816,76
38	REINTEGRO DE OPERACIONES CORRIENTES	59.980,88	164.386,90	63.163,65	287.531,43
39	OTROS INGRESOS	22.646.248,38	50.537,50	2.216.324,98	24.913.110,86
4	TRANSFERENCIAS CORRIENTES	0,00	0,00	180.045.649,77	180.045.649,77
43	DE LA ADMINISTRACIÓN DEL ESTADO, OO.AA., EE.PP. Y OTROS ENTES PÚBLICOS ESTATALES	0,00	0,00	180.045.649,77	180.045.649,77
5	INGRESOS PATRIMONIALES	0,00	0,00	211.142,34	211.142,34
55	PRODUCTOS DE CONCESIONES Y APROVECHAMIENTOS ESPECIALES	0,00	0,00	211.142,34	211.142,34
	Total Operaciones Corrientes	37.303.393,72	6.655.986,37	264.777.122,04	308.736.502,13
6	ENAJENACIÓN DE INVERSIONES REALES	25.730,34	0,00	13.660,95	39.391,29

23.1.2.a.1.- DERECHOS ANULADOS

(IMPORTE EN EUROS)

CÓDIGO	Capítulo/Artículo	ANULACIÓN DE LIQUIDACIONES	APLAZAMIENTO Y FRACCIONAMIENTO	DEVOLUCIONES DE INGRESOS	TOTAL DERECHOS ANULADOS
68	REINTEGRO POR OPERACIONES DE CAPITAL	25.730,34	0,00	13.660,95	39.391,29
7	TRANSFERENCIAS DE CAPITAL	0,00	0,00	136,16	136,16
76	DE CORPORACIONES LOCALES	0,00	0,00	136,16	136,16
	Total Operaciones de Capital	25.730,34	0,00	13.797,11	39.527,45
	Total operaciones no financieras	37.329.124,06	6.655.986,37	264.790.919,15	308.776.029,58
	Total	37.329.124,06	6.655.986,37	264.790.919,15	308.776.029,58

Castilla-La Mancha

6.23.1.2.1.2. DERECHOS CANCELADOS

23.1.2.a.2.- DERECHOS CANCELADOS

Sección 11 **PRESIDENCIA DE LA JUNTA DE COMUNIDADES DE CASTILLA-LA MANCHA**

(IMPORTE EN EUROS)

CÓDIGO	Capítulo/Artículo	COBROS EN ESPECIE	INSOLVENCIAS	OTRAS CAUSAS	TOTAL DERECHOS CANCELADOS
3	TASAS, PRECIOS PÚBLICOS Y OTROS INGRESOS	0,00	28.978,41	0,00	28.978,41
39	OTROS INGRESOS	0,00	28.978,41	0,00	28.978,41
	Total Operaciones Corrientes	0,00	28.978,41	0,00	28.978,41
	Total operaciones no financieras	0,00	28.978,41	0,00	28.978,41
	Total Sección	0,00	28.978,41	0,00	28.978,41

23.1.2.a.2.- DERECHOS CANCELADOS

Sección 15 **HACIENDA Y ADMINISTRACIONES PÚBLICAS**

(IMPORTE EN EUROS)

CÓDIGO	Capítulo/Artículo	COBROS EN ESPECIE	INSOLVENCIAS	OTRAS CAUSAS	TOTAL DERECHOS CANCELADOS
1	IMPUESTOS DIRECTOS	0,00	57.856,39	4.253,53	62.109,92
11	SOBRE EL CAPITAL	0,00	57.856,39	4.253,53	62.109,92
2	IMPUESTOS INDIRECTOS	0,00	112.284,31	56.439,88	168.724,19
20	TRANSMISIONES PATRIMONIALES Y ACTOS JURÍDICOS DOCUMENTADOS	0,00	112.284,31	56.439,88	168.724,19
3	TASAS, PRECIOS PÚBLICOS Y OTROS INGRESOS	0,00	20.684,51	616,29	21.300,80
39	OTROS INGRESOS	0,00	20.684,51	616,29	21.300,80
	Total Operaciones Corrientes	0,00	190.825,21	61.309,70	252.134,91
	Total operaciones no financieras	0,00	190.825,21	61.309,70	252.134,91
	Total Sección	0,00	190.825,21	61.309,70	252.134,91

23.1.2.a.2.- DERECHOS CANCELADOS

Sección 17 **FOMENTO**

(IMPORTE EN EUROS)

CÓDIGO	Capítulo/Artículo	COBROS EN ESPECIE	INSOLVENCIAS	OTRAS CAUSAS	TOTAL DERECHOS CANCELADOS
3	TASAS, PRECIOS PÚBLICOS Y OTROS INGRESOS	0,00	57.463,10	14.795,41	72.258,51
39	OTROS INGRESOS	0,00	57.463,10	14.795,41	72.258,51
	Total Operaciones Corrientes	0,00	57.463,10	14.795,41	72.258,51
	Total operaciones no financieras	0,00	57.463,10	14.795,41	72.258,51
	Total Sección	0,00	57.463,10	14.795,41	72.258,51

23.1.2.a.2.- DERECHOS CANCELADOS

Sección 18 **EDUCACIÓN, CULTURA Y DEPORTES**

(IMPORTE EN EUROS)

CÓDIGO	Capítulo/Artículo	COBROS EN ESPECIE	INSOLVENCIAS	OTRAS CAUSAS	TOTAL DERECHOS CANCELADOS
3	TASAS, PRECIOS PÚBLICOS Y OTROS INGRESOS	0,00	842,31	0,00	842,31
38	REINTEGRO DE OPERACIONES CORRIENTES	0,00	842,31	0,00	842,31
	Total Operaciones Corrientes	0,00	842,31	0,00	842,31
	Total operaciones no financieras	0,00	842,31	0,00	842,31
	Total Sección	0,00	842,31	0,00	842,31

23.1.2.a.2.- DERECHOS CANCELADOS

Sección 19 **ECONOMÍA, EMPRESAS Y EMPLEO**

(IMPORTE EN EUROS)

CÓDIGO	Capítulo/Artículo	COBROS EN ESPECIE	INSOLVENCIAS	OTRAS CAUSAS	TOTAL DERECHOS CANCELADOS
3	TASAS, PRECIOS PÚBLICOS Y OTROS INGRESOS	0,00	74.401,82	0,00	74.401,82
38	REINTEGRO DE OPERACIONES CORRIENTES	0,00	57.770,25	0,00	57.770,25
39	OTROS INGRESOS	0,00	16.631,57	0,00	16.631,57
	Total Operaciones Corrientes	0,00	74.401,82	0,00	74.401,82
	Total operaciones no financieras	0,00	74.401,82	0,00	74.401,82
	Total Sección	0,00	74.401,82	0,00	74.401,82

23.1.2.a.2.- DERECHOS CANCELADOS

Sección 21 AGRICULTURA, AGUA Y DESARROLLO RURAL

(IMPORTE EN EUROS)

CÓDIGO	Capítulo/Artículo	COBROS EN ESPECIE	INSOLVENCIAS	OTRAS CAUSAS	TOTAL DERECHOS CANCELADOS
3	TASAS, PRECIOS PÚBLICOS Y OTROS INGRESOS	0,00	62.736,39	130,00	62.866,39
39	OTROS INGRESOS	0,00	62.736,39	130,00	62.866,39
	Total Operaciones Corrientes	0,00	62.736,39	130,00	62.866,39
6	ENAJENACIÓN DE INVERSIONES REALES	0,00	0,00	119,84	119,84
68	REINTEGRO POR OPERACIONES DE CAPITAL	0,00	0,00	119,84	119,84
	Total Operaciones de Capital	0,00	0,00	119,84	119,84
	Total operaciones no financieras	0,00	62.736,39	249,84	62.986,23
	Total Sección	0,00	62.736,39	249,84	62.986,23

23.1.2.a.2.- DERECHOS CANCELADOS

Sección 23 **DESARROLLO SOSTENIBLE**

(IMPORTE EN EUROS)

CÓDIGO	Capítulo/Artículo	COBROS EN ESPECIE	INSOLVENCIAS	OTRAS CAUSAS	TOTAL DERECHOS CANCELADOS
3	TASAS, PRECIOS PÚBLICOS Y OTROS INGRESOS	0,00	300,00	40,00	340,00
39	OTROS INGRESOS	0,00	300,00	40,00	340,00
	Total Operaciones Corrientes	0,00	300,00	40,00	340,00
	Total operaciones no financieras	0,00	300,00	40,00	340,00
	Total Sección	0,00	300,00	40,00	340,00

23.1.2.a.2.- DERECHOS CANCELADOS

Sección 26 SANIDAD

(IMPORTE EN EUROS)

CÓDIGO	Capítulo/Artículo	COBROS EN ESPECIE	INSOLVENCIAS	OTRAS CAUSAS	TOTAL DERECHOS CANCELADOS
3	TASAS, PRECIOS PÚBLICOS Y OTROS INGRESOS	0,00	32.746,07	6.515,93	39.262,00
32	TASAS	0,00	95,38	5.435,93	5.531,31
39	OTROS INGRESOS	0,00	32.650,69	1.080,00	33.730,69
	Total Operaciones Corrientes	0,00	32.746,07	6.515,93	39.262,00
	Total operaciones no financieras	0,00	32.746,07	6.515,93	39.262,00
	Total Sección	0,00	32.746,07	6.515,93	39.262,00

23.1.2.a.2.- DERECHOS CANCELADOS

Sección 27 **BIENESTAR SOCIAL**

(IMPORTE EN EUROS)

CÓDIGO	Capítulo/Artículo	COBROS EN ESPECIE	INSOLVENCIAS	OTRAS CAUSAS	TOTAL DERECHOS CANCELADOS
3	TASAS, PRECIOS PÚBLICOS Y OTROS INGRESOS	0,00	19.279,54	0,00	19.279,54
38	REINTEGRO DE OPERACIONES CORRIENTES	0,00	15.359,41	0,00	15.359,41
39	OTROS INGRESOS	0,00	3.920,13	0,00	3.920,13
	Total Operaciones Corrientes	0,00	19.279,54	0,00	19.279,54
	Total operaciones no financieras	0,00	19.279,54	0,00	19.279,54
	Total Sección	0,00	19.279,54	0,00	19.279,54
	Total	0,00	467.572,85	82.910,88	550.483,73

23.1.2.a.2.- DERECHOS CANCELADOS

(IMPORTE EN EUROS)

CÓDIGO	Capítulo/Artículo	COBROS EN ESPECIE	INSOLVENCIAS	OTRAS CAUSAS	TOTAL DERECHOS CANCELADOS
1	IMPUESTOS DIRECTOS	0,00	57.856,39	4.253,53	62.109,92
11	SOBRE EL CAPITAL	0,00	57.856,39	4.253,53	62.109,92
2	IMPUESTOS INDIRECTOS	0,00	112.284,31	56.439,88	168.724,19
20	TRANSMISIONES PATRIMONIALES Y ACTOS JURÍDICOS DOCUMENTADOS	0,00	112.284,31	56.439,88	168.724,19
3	TASAS, PRECIOS PÚBLICOS Y OTROS INGRESOS	0,00	297.432,15	22.097,63	319.529,78
32	TASAS	0,00	95,38	5.435,93	5.531,31
38	REINTEGRO DE OPERACIONES CORRIENTES	0,00	73.971,97	0,00	73.971,97
39	OTROS INGRESOS	0,00	223.364,80	16.661,70	240.026,50
	Total Operaciones Corrientes	0,00	467.572,85	82.791,04	550.363,89
6	ENAJENACIÓN DE INVERSIONES REALES	0,00	0,00	119,84	119,84
68	REINTEGRO POR OPERACIONES DE CAPITAL	0,00	0,00	119,84	119,84
	Total Operaciones de Capital	0,00	0,00	119,84	119,84
	Total operaciones no financieras	0,00	467.572,85	82.910,88	550.483,73
	Total	0,00	467.572,85	82.910,88	550.483,73

Castilla-La Mancha

6.23.1.2.1.3. RECAUDACIÓN NETA

23.1.2.a.3.- RECAUDACIÓN NETA

Sección 04 CONSEJO CONSULTIVO DE CASTILLA-LA MANCHA

(IMPORTE EN EUROS)

CÓDIGO	Capítulo/Artículo	RECAUDACIÓN TOTAL	DEVOLUCIONES DE INGRESOS	RECAUDACIÓN NETA
8	ACTIVOS FINANCIEROS	1.285,70	0,00	1.285,70
82	REINTEGRO DE PRÉSTAMOS CONCEDIDOS	1.285,70	0,00	1.285,70
	Total Operaciones financieras	1.285,70	0,00	1.285,70
	Total Sección	1.285,70	0,00	1.285,70

23.1.2.a.3.- RECAUDACIÓN NETA

Sección 06 DEUDA PÚBLICA

(IMPORTE EN EUROS)

CÓDIGO	Capítulo/Artículo	RECAUDACIÓN TOTAL	DEVOLUCIONES DE INGRESOS	RECAUDACIÓN NETA
3	TASAS, PRECIOS PÚBLICOS Y OTROS INGRESOS	6.244.657,25	0,00	6.244.657,25
38	REINTEGRO DE OPERACIONES CORRIENTES	346,64	0,00	346,64
39	OTROS INGRESOS	6.244.310,61	0,00	6.244.310,61
	Total Operaciones Corrientes	6.244.657,25	0,00	6.244.657,25
	Total operaciones no financieras	6.244.657,25	0,00	6.244.657,25
9	PASIVOS FINANCIEROS	4.176.749.373,46	0,00	4.176.749.373,46
91	PRÉSTAMOS EN MONEDA NACIONAL	4.176.749.373,46	0,00	4.176.749.373,46
	Total Operaciones financieras	4.176.749.373,46	0,00	4.176.749.373,46
	Total Sección	4.182.994.030,71	0,00	4.182.994.030,71

23.1.2.a.3.- RECAUDACIÓN NETA

Sección 11 **PRESIDENCIA DE LA JUNTA DE COMUNIDADES DE CASTILLA-LA MANCHA**

(IMPORTE EN EUROS)

CÓDIGO	Capítulo/Artículo	RECAUDACIÓN TOTAL	DEVOLUCIONES DE INGRESOS	RECAUDACIÓN NETA
3	TASAS, PRECIOS PÚBLICOS Y OTROS INGRESOS	404.795,12	314,84	404.480,28
31	PRESTACIÓN DE SERVICIOS Y PRECIOS PÚBLICOS	27,69	0,00	27,69
32	TASAS	1.627,57	0,00	1.627,57
38	REINTEGRO DE OPERACIONES CORRIENTES	12.451,06	0,00	12.451,06
39	OTROS INGRESOS	390.688,80	314,84	390.373,96
4	TRANSFERENCIAS CORRIENTES	31.226,50	0,00	31.226,50
49	DEL EXTERIOR	31.226,50	0,00	31.226,50
	Total Operaciones Corrientes	436.021,62	314,84	435.706,78
	Total operaciones no financieras	436.021,62	314,84	435.706,78
8	ACTIVOS FINANCIEROS	27.039,44	0,00	27.039,44
82	REINTEGRO DE PRÉSTAMOS CONCEDIDOS	27.039,44	0,00	27.039,44
	Total Operaciones financieras	27.039,44	0,00	27.039,44
	Total Sección	463.061,06	314,84	462.746,22

23.1.2.a.3.- RECAUDACIÓN NETA

Sección 15 HACIENDA Y ADMINISTRACIONES PÚBLICAS

(IMPORTE EN EUROS)

CÓDIGO	Capítulo/Artículo	RECAUDACIÓN TOTAL	DEVOLUCIONES DE INGRESOS	RECAUDACIÓN NETA
1	IMPUESTOS DIRECTOS	1.630.860.570,37	5.806.658,01	1.625.053.912,36
10	SOBRE LA RENTA	1.524.629.221,64	0,00	1.524.629.221,64
11	SOBRE EL CAPITAL	106.231.348,73	5.806.658,01	100.424.690,72
2	IMPUESTOS INDIRECTOS	2.645.189.359,36	69.860.056,19	2.575.329.303,17
20	TRANSMISIONES PATRIMONIALES Y ACTOS JURÍDICOS DOCUMENTADOS	272.404.222,96	4.255.043,36	268.149.179,60
21	SOBRE EL JUEGO	5.557.776,62	0,00	5.557.776,62
22	SOBRE CONSUMOS ESPECÍFICOS	808.732.470,31	23.833.398,71	784.899.071,60
23	SOBRE EL VALOR AÑADIDO	1.558.238.270,00	41.771.614,12	1.516.466.655,88
24	IMPUESTOS MEDIOAMBIENTALES	256.459,83	0,00	256.459,83
28	OTROS IMPUESTOS INDIRECTOS	159,64	0,00	159,64
3	TASAS, PRECIOS PÚBLICOS Y OTROS INGRESOS	31.931.591,69	97.093,42	31.834.498,27
30	VENTA DE BIENES	270,30	0,00	270,30
31	PRESTACIÓN DE SERVICIOS Y PRECIOS PÚBLICOS	172,30	0,00	172,30
32	TASAS	29.743.314,39	69.797,17	29.673.517,22
38	REINTEGRO DE OPERACIONES CORRIENTES	424.620,07	188,99	424.431,08
39	OTROS INGRESOS	1.763.214,63	27.107,26	1.736.107,37
4	TRANSFERENCIAS CORRIENTES	2.496.007.952,42	180.045.649,77	2.315.962.302,65
43	DE LA ADMINISTRACIÓN DEL ESTADO, OO.AA., EE.PP. Y OTROS ENTES PÚBLICOS ESTATALES	2.496.007.952,42	180.045.649,77	2.315.962.302,65
5	INGRESOS PATRIMONIALES	797.978,42	0,00	797.978,42
54	RENTA DE BIENES INMUEBLES	22.300,76	0,00	22.300,76
59	OTROS INGRESOS PATRIMONIALES	775.677,66	0,00	775.677,66
	Total Operaciones Corrientes	6.804.787.452,26	255.809.457,39	6.548.977.994,87
6	ENAJENACIÓN DE INVERSIONES REALES	29.559,62	0,00	29.559,62
60	DE TERRENOS	2.940,62	0,00	2.940,62
61	DE LAS DEMÁS INVERSIONES REALES	26.619,00	0,00	26.619,00
7	TRANSFERENCIAS DE CAPITAL	44.581.220,88	0,00	44.581.220,88
79	DEL EXTERIOR	44.581.220,88	0,00	44.581.220,88
	Total Operaciones de Capital	44.610.780,50	0,00	44.610.780,50
	Total operaciones no financieras	6.849.398.232,76	255.809.457,39	6.593.588.775,37
8	ACTIVOS FINANCIEROS	179.614,14	0,00	179.614,14
82	REINTEGRO DE PRÉSTAMOS CONCEDIDOS	179.614,14	0,00	179.614,14
	Total Operaciones financieras	179.614,14	0,00	179.614,14
	Total Sección	6.849.577.846,90	255.809.457,39	6.593.768.389,51

23.1.2.a.3.- RECAUDACIÓN NETA

Sección 17 FOMENTO

(IMPORTE EN EUROS)

CÓDIGO	Capítulo/Artículo	RECAUDACIÓN TOTAL	DEVOLUCIONES DE INGRESOS	RECAUDACIÓN NETA
3	TASAS, PRECIOS PÚBLICOS Y OTROS INGRESOS	4.840.526,23	1.134.788,57	3.705.737,66
31	PRESTACIÓN DE SERVICIOS Y PRECIOS PÚBLICOS	43,35	0,00	43,35
32	TASAS	2.347.405,55	15.888,55	2.331.517,00
38	REINTEGRO DE OPERACIONES CORRIENTES	37.046,50	0,00	37.046,50
39	OTROS INGRESOS	2.456.030,83	1.118.900,02	1.337.130,81
4	TRANSFERENCIAS CORRIENTES	12.172.944,21	0,00	12.172.944,21
43	DE LA ADMINISTRACIÓN DEL ESTADO, OO.AA., EE.PP. Y OTROS ENTES PÚBLICOS ESTATALES	12.086.194,00	0,00	12.086.194,00
46	DE CORPORACIONES LOCALES	86.750,21	0,00	86.750,21
5	INGRESOS PATRIMONIALES	2.361.736,84	0,00	2.361.736,84
54	RENTA DE BIENES INMUEBLES	2.361.736,84	0,00	2.361.736,84
	Total Operaciones Corrientes	19.375.207,28	1.134.788,57	18.240.418,71
6	ENAJENACIÓN DE INVERSIONES REALES	847.733,83	0,00	847.733,83
60	DE TERRENOS	316.115,98	0,00	316.115,98
61	DE LAS DEMÁS INVERSIONES REALES	485.843,69	0,00	485.843,69
68	REINTEGRO POR OPERACIONES DE CAPITAL	45.774,16	0,00	45.774,16
7	TRANSFERENCIAS DE CAPITAL	41.399.286,00	0,00	41.399.286,00
73	DE LA ADMINISTRACIÓN DEL ESTADO, OO.AA., EE.PP. Y OTROS ENTES PÚBLICOSESTATALES	41.399.286,00	0,00	41.399.286,00
	Total Operaciones de Capital	42.247.019,83	0,00	42.247.019,83
	Total operaciones no financieras	61.622.227,11	1.134.788,57	60.487.438,54
8	ACTIVOS FINANCIEROS	141.524,24	0,00	141.524,24
82	REINTEGRO DE PRÉSTAMOS CONCEDIDOS	141.524,24	0,00	141.524,24
	Total Operaciones financieras	141.524,24	0,00	141.524,24
	Total Sección	61.763.751,35	1.134.788,57	60.628.962,78

23.1.2.a.3.- RECAUDACIÓN NETA

Sección 18 EDUCACIÓN, CULTURA Y DEPORTES

(IMPORTE EN EUROS)

CÓDIGO	Capítulo/Artículo	RECAUDACIÓN TOTAL	DEVOLUCIONES DE INGRESOS	RECAUDACIÓN NETA
3	TASAS, PRECIOS PÚBLICOS Y OTROS INGRESOS	5.732.977,51	345.604,42	5.387.373,09
30	VENTA DE BIENES	244,41	0,00	244,41
31	PRESTACIÓN DE SERVICIOS Y PRECIOS PÚBLICOS	2.537.334,71	35.732,22	2.501.602,49
32	TASAS	1.780.727,56	309.872,20	1.470.855,36
38	REINTEGRO DE OPERACIONES CORRIENTES	1.161.949,70	0,00	1.161.949,70
39	OTROS INGRESOS	252.721,13	0,00	252.721,13
4	TRANSFERENCIAS CORRIENTES	39.270.060,85	0,00	39.270.060,85
43	DE LA ADMINISTRACIÓN DEL ESTADO, OO.AA., EE.PP. Y OTROS ENTES PÚBLICOS ESTATALES	20.787.131,40	0,00	20.787.131,40
46	DE CORPORACIONES LOCALES	128.345,00	0,00	128.345,00
49	DEL EXTERIOR	18.354.584,45	0,00	18.354.584,45
5	INGRESOS PATRIMONIALES	149.466,26	0,00	149.466,26
55	PRODUCTOS DE CONCESIONES Y APROVECHAMIENTOS ESPECIALES	149.466,26	0,00	149.466,26
	Total Operaciones Corrientes	45.152.504,62	345.604,42	44.806.900,20
6	ENAJENACIÓN DE INVERSIONES REALES	431.794,79	0,00	431.794,79
61	DE LAS DEMÁS INVERSIONES REALES	5,00	0,00	5,00
68	REINTEGRO POR OPERACIONES DE CAPITAL	431.789,79	0,00	431.789,79
7	TRANSFERENCIAS DE CAPITAL	4.126.220,00	0,00	4.126.220,00
73	DE LA ADMINISTRACIÓN DEL ESTADO, OO.AA., EE.PP. Y OTROS ENTES PÚBLICOSESTATALES	4.126.220,00	0,00	4.126.220,00
	Total Operaciones de Capital	4.558.014,79	0,00	4.558.014,79
	Total operaciones no financieras	49.710.519,41	345.604,42	49.364.914,99
8	ACTIVOS FINANCIEROS	416.317,70	0,00	416.317,70
82	REINTEGRO DE PRÉSTAMOS CONCEDIDOS	416.317,70	0,00	416.317,70
	Total Operaciones financieras	416.317,70	0,00	416.317,70
	Total Sección	50.126.837,11	345.604,42	49.781.232,69

23.1.2.a.3.- RECAUDACIÓN NETA

Sección 19 **ECONOMÍA, EMPRESAS Y EMPLEO**

(IMPORTE EN EUROS)

CÓDIGO	Capítulo/Artículo	RECAUDACIÓN TOTAL	DEVOLUCIONES DE INGRESOS	RECAUDACIÓN NETA
2	IMPUESTOS INDIRECTOS	24.660,00	3.530.298,74	3.505.638,74-
24	IMPUESTOS MEDIOAMBIENTALES	24.660,00	3.530.298,74	3.505.638,74-
3	TASAS, PRECIOS PÚBLICOS Y OTROS INGRESOS	4.854.446,55	181.154,05	4.673.292,50
31	PRESTACIÓN DE SERVICIOS Y PRECIOS PÚBLICOS	69,10	0,00	69,10
32	TASAS	232.203,23	26.025,47	206.177,76
38	REINTEGRO DE OPERACIONES CORRIENTES	2.873.871,26	52.239,26	2.821.632,00
39	OTROS INGRESOS	1.748.302,96	102.889,32	1.645.413,64
4	TRANSFERENCIAS CORRIENTES	141.433.732,80	0,00	141.433.732,80
43	DE LA ADMINISTRACIÓN DEL ESTADO, OO.AA., EE.PP. Y OTROS ENTES PÚBLICOS ESTATALES	93.067.318,60	0,00	93.067.318,60
46	DE CORPORACIONES LOCALES	7.643.725,92	0,00	7.643.725,92
49	DEL EXTERIOR	40.722.688,28	0,00	40.722.688,28
	Total Operaciones Corrientes	146.312.839,35	3.711.452,79	142.601.386,56
6	ENAJENACIÓN DE INVERSIONES REALES	7.906,67	0,00	7.906,67
68	REINTEGRO POR OPERACIONES DE CAPITAL	7.906,67	0,00	7.906,67
7	TRANSFERENCIAS DE CAPITAL	2.868.055,43	0,00	2.868.055,43
73	DE LA ADMINISTRACIÓN DEL ESTADO, OO.AA., EE.PP. Y OTROS ENTES PÚBLICOSESTATALES	2.868.055,43	0,00	2.868.055,43
	Total Operaciones de Capital	2.875.962,10	0,00	2.875.962,10
	Total operaciones no financieras	149.188.801,45	3.711.452,79	145.477.348,66
8	ACTIVOS FINANCIEROS	139.088,27	0,00	139.088,27
82	REINTEGRO DE PRÉSTAMOS CONCEDIDOS	139.088,27	0,00	139.088,27
	Total Operaciones financieras	139.088,27	0,00	139.088,27
	Total Sección	149.327.889,72	3.711.452,79	145.616.436,93

23.1.2.a.3.- RECAUDACIÓN NETA

Sección 21 AGRICULTURA, AGUA Y DESARROLLO RURAL

(IMPORTE EN EUROS)

CÓDIGO	Capítulo/Artículo	RECAUDACIÓN TOTAL	DEVOLUCIONES DE INGRESOS	RECAUDACIÓN NETA
3	TASAS, PRECIOS PÚBLICOS Y OTROS INGRESOS	3.181.901,40	113.308,41	3.068.592,99
30	VENTA DE BIENES	9.308,10	0,00	9.308,10
31	PRESTACIÓN DE SERVICIOS Y PRECIOS PÚBLICOS	15.393,64	334,97	15.058,67
32	TASAS	1.281.327,44	35.909,10	1.245.418,34
38	REINTEGRO DE OPERACIONES CORRIENTES	999.600,89	6.734,87	992.866,02
39	OTROS INGRESOS	876.271,33	70.329,47	805.941,86
4	TRANSFERENCIAS CORRIENTES	847.291.117,96	0,00	847.291.117,96
43	DE LA ADMINISTRACIÓN DEL ESTADO, OO.AA., EE.PP. Y OTROS ENTES PÚBLICOS ESTATALES	12.619.338,58	0,00	12.619.338,58
49	DEL EXTERIOR	834.671.779,38	0,00	834.671.779,38
5	INGRESOS PATRIMONIALES	79.507,65	138.156,21	58.648,56-
55	PRODUCTOS DE CONCESIONES Y APROVECHAMIENTOS ESPECIALES	79.507,65	138.156,21	58.648,56-
	Total Operaciones Corrientes	850.552.527,01	251.464,62	850.301.062,39
6	ENAJENACIÓN DE INVERSIONES REALES	2.874.138,99	13.660,95	2.860.478,04
61	DE LAS DEMÁS INVERSIONES REALES	566,73	0,00	566,73
68	REINTEGRO POR OPERACIONES DE CAPITAL	2.873.572,26	13.660,95	2.859.911,31
7	TRANSFERENCIAS DE CAPITAL	124.698.466,70	136,16	124.698.330,54
73	DE LA ADMINISTRACIÓN DEL ESTADO, OO.AA., EE.PP. Y OTROS ENTES PÚBLICOSESTATALES	4.850.576,37	0,00	4.850.576,37
76	DE CORPORACIONES LOCALES	5.819.772,80	136,16	5.819.636,64
79	DEL EXTERIOR	114.028.117,53	0,00	114.028.117,53
	Total Operaciones de Capital	127.572.605,69	13.797,11	127.558.808,58
	Total operaciones no financieras	978.125.132,70	265.261,73	977.859.870,97
8	ACTIVOS FINANCIEROS	107.377,40	0,00	107.377,40
82	REINTEGRO DE PRÉSTAMOS CONCEDIDOS	107.377,40	0,00	107.377,40
	Total Operaciones financieras	107.377,40	0,00	107.377,40
	Total Sección	978.232.510,10	265.261,73	977.967.248,37

23.1.2.a.3.- RECAUDACIÓN NETA

Sección 23 **DESARROLLO SOSTENIBLE**

(IMPORTE EN EUROS)

CÓDIGO	Capítulo/Artículo	RECAUDACIÓN TOTAL	DEVOLUCIONES DE INGRESOS	RECAUDACIÓN NETA
2	IMPUESTOS INDIRECTOS	14.028.100,85	2.535.245,76	11.492.855,09
24	IMPUESTOS MEDIOAMBIENTALES	14.028.100,85	2.535.245,76	11.492.855,09
3	TASAS, PRECIOS PÚBLICOS Y OTROS INGRESOS	23.864.484,87	860.525,53	23.003.959,34
30	VENTA DE BIENES	23.066,98	0,00	23.066,98
31	PRESTACIÓN DE SERVICIOS Y PRECIOS PÚBLICOS	24.535,84	0,00	24.535,84
32	TASAS	12.527.548,26	7.365,89	12.520.182,37
38	REINTEGRO DE OPERACIONES CORRIENTES	6.300.025,78	0,00	6.300.025,78
39	OTROS INGRESOS	4.989.308,01	853.159,64	4.136.148,37
4	TRANSFERENCIAS CORRIENTES	9.871.098,64	0,00	9.871.098,64
43	DE LA ADMINISTRACIÓN DEL ESTADO, OO.AA., EE.PP. Y OTROS ENTES PÚBLICOS ESTATALES	8.227.553,19	0,00	8.227.553,19
48	DE FAMILIAS E INSTITUCIONES SIN FIN DE LUCRO	135.791,37	0,00	135.791,37
49	DEL EXTERIOR	1.507.754,08	0,00	1.507.754,08
5	INGRESOS PATRIMONIALES	2.771.516,89	72.986,13	2.698.530,76
55	PRODUCTOS DE CONCESIONES Y APROVECHAMIENTOS ESPECIALES	2.028.729,45	72.986,13	1.955.743,32
59	OTROS INGRESOS PATRIMONIALES	742.787,44	0,00	742.787,44
	Total Operaciones Corrientes	50.535.201,25	3.468.757,42	47.066.443,83
6	ENAJENACIÓN DE INVERSIONES REALES	28,73	0,00	28,73
61	DE LAS DEMÁS INVERSIONES REALES	13,06	0,00	13,06
68	REINTEGRO POR OPERACIONES DE CAPITAL	15,67	0,00	15,67
7	TRANSFERENCIAS DE CAPITAL	44.777.758,83	0,00	44.777.758,83
73	DE LA ADMINISTRACIÓN DEL ESTADO, OO.AA., EE.PP. Y OTROS ENTES PÚBLICOSESTATALES	8.956.212,74	0,00	8.956.212,74
76	DE CORPORACIONES LOCALES	1.088.579,64	0,00	1.088.579,64
79	DEL EXTERIOR	34.732.966,45	0,00	34.732.966,45
	Total Operaciones de Capital	44.777.787,56	0,00	44.777.787,56
	Total operaciones no financieras	95.312.988,81	3.468.757,42	91.844.231,39
8	ACTIVOS FINANCIEROS	97.703,05	0,00	97.703,05
82	REINTEGRO DE PRÉSTAMOS CONCEDIDOS	97.703,05	0,00	97.703,05
	Total Operaciones financieras	97.703,05	0,00	97.703,05
	Total Sección	95.410.691,86	3.468.757,42	91.941.934,44

23.1.2.a.3.- RECAUDACIÓN NETA

Sección 26 SANIDAD

(IMPORTE EN EUROS)

CÓDIGO	Capítulo/Artículo	RECAUDACIÓN TOTAL	DEVOLUCIONES DE INGRESOS	RECAUDACIÓN NETA
3	TASAS, PRECIOS PÚBLICOS Y OTROS INGRESOS	3.587.659,34	50.752,64	3.536.906,70
31	PRESTACIÓN DE SERVICIOS Y PRECIOS PÚBLICOS	2.475,59	0,00	2.475,59
32	TASAS	2.173.973,81	7.128,21	2.166.845,60
38	REINTEGRO DE OPERACIONES CORRIENTES	767.121,50	0,00	767.121,50
39	OTROS INGRESOS	644.088,44	43.624,43	600.464,01
4	TRANSFERENCIAS CORRIENTES	1.690.314,04	0,00	1.690.314,04
41	DE ORGANISMOS AUTÓNOMOS DE LA JUNTA	469.410,13	0,00	469.410,13
43	DE LA ADMINISTRACIÓN DEL ESTADO, OO.AA., EE.PP. Y OTROS ENTES PÚBLICOS ESTATALES	1.220.903,91	0,00	1.220.903,91
	Total Operaciones Corrientes	5.277.973,38	50.752,64	5.227.220,74
6	ENAJENACIÓN DE INVERSIONES REALES	10,40	0,00	10,40
68	REINTEGRO POR OPERACIONES DE CAPITAL	10,40	0,00	10,40
	Total Operaciones de Capital	10,40	0,00	10,40
	Total operaciones no financieras	5.277.983,78	50.752,64	5.227.231,14
8	ACTIVOS FINANCIEROS	119.020,88	0,00	119.020,88
82	REINTEGRO DE PRÉSTAMOS CONCEDIDOS	119.020,88	0,00	119.020,88
	Total Operaciones financieras	119.020,88	0,00	119.020,88
	Total Sección	5.397.004,66	50.752,64	5.346.252,02

23.1.2.a.3.- RECAUDACIÓN NETA

Sección 27 **BIENESTAR SOCIAL**

(IMPORTE EN EUROS)

CÓDIGO	Capítulo/Artículo	RECAUDACIÓN TOTAL	DEVOLUCIONES DE INGRESOS	RECAUDACIÓN NETA
3	TASAS, PRECIOS PÚBLICOS Y OTROS INGRESOS	64.416.945,31	4.529,35	64.412.415,96
30	VENTA DE BIENES	19.266,66	0,00	19.266,66
31	PRESTACIÓN DE SERVICIOS Y PRECIOS PÚBLICOS	57.855.169,39	338,35	57.854.831,04
32	TASAS	31.357,46	190,47	31.166,99
38	REINTEGRO DE OPERACIONES CORRIENTES	5.951.843,47	4.000,53	5.947.842,94
39	OTROS INGRESOS	559.308,33	0,00	559.308,33
4	TRANSFERENCIAS CORRIENTES	107.405.633,71	0,00	107.405.633,71
43	DE LA ADMINISTRACIÓN DEL ESTADO, OO.AA., EE.PP. Y OTROS ENTES PÚBLICOS ESTATALES	105.144.474,71	0,00	105.144.474,71
44	DE LA SEGURIDAD SOCIAL	11.159,00	0,00	11.159,00
46	DE CORPORACIONES LOCALES	2.250.000,00	0,00	2.250.000,00
	Total Operaciones Corrientes	171.822.579,02	4.529,35	171.818.049,67
6	ENAJENACIÓN DE INVERSIONES REALES	360,98	0,00	360,98
68	REINTEGRO POR OPERACIONES DE CAPITAL	360,98	0,00	360,98
	Total Operaciones de Capital	360,98	0,00	360,98
	Total operaciones no financieras	171.822.940,00	4.529,35	171.818.410,65
8	ACTIVOS FINANCIEROS	412.987,98	0,00	412.987,98
82	REINTEGRO DE PRÉSTAMOS CONCEDIDOS	412.987,98	0,00	412.987,98
	Total Operaciones financieras	412.987,98	0,00	412.987,98
	Total Sección	172.235.927,98	4.529,35	172.231.398,63
	Total	12.545.530.837,15	264.790.919,15	12.280.739.918,00

23.1.2.a.3.- RECAUDACIÓN NETA

(IMPORTE EN EUROS)

CÓDIGO	Capítulo/Artículo	RECAUDACIÓN TOTAL	DEVOLUCIONES DE INGRESOS	RECAUDACIÓN NETA
1	IMPUESTOS DIRECTOS	1.630.860.570,37	5.806.658,01	1.625.053.912,36
10	SOBRE LA RENTA	1.524.629.221,64	0,00	1.524.629.221,64
11	SOBRE EL CAPITAL	106.231.348,73	5.806.658,01	100.424.690,72
2	IMPUESTOS INDIRECTOS	2.659.242.120,21	75.925.600,69	2.583.316.519,52
20	TRANSMISIONES PATRIMONIALES Y ACTOS JURÍDICOS DOCUMENTADOS	272.404.222,96	4.255.043,36	268.149.179,60
21	SOBRE EL JUEGO	5.557.776,62	0,00	5.557.776,62
22	SOBRE CONSUMOS ESPECÍFICOS	808.732.470,31	23.833.398,71	784.899.071,60
23	SOBRE EL VALOR AÑADIDO	1.558.238.270,00	41.771.614,12	1.516.466.655,88
24	IMPUESTOS MEDIOAMBIENTALES	14.309.220,68	6.065.544,50	8.243.676,18
28	OTROS IMPUESTOS INDIRECTOS	159,64	0,00	159,64
3	TASAS, PRECIOS PÚBLICOS Y OTROS INGRESOS	149.059.985,27	2.788.071,23	146.271.914,04
30	VENTA DE BIENES	52.156,45	0,00	52.156,45
31	PRESTACIÓN DE SERVICIOS Y PRECIOS PÚBLICOS	60.435.221,61	36.405,54	60.398.816,07
32	TASAS	50.119.485,27	472.177,06	49.647.308,21
38	REINTEGRO DE OPERACIONES CORRIENTES	18.528.876,87	63.163,65	18.465.713,22
39	OTROS INGRESOS	19.924.245,07	2.216.324,98	17.707.920,09
4	TRANSFERENCIAS CORRIENTES	3.655.174.081,13	180.045.649,77	3.475.128.431,36
41	DE ORGANISMOS AUTÓNOMOS DE LA JUNTA	469.410,13	0,00	469.410,13
43	DE LA ADMINISTRACIÓN DEL ESTADO, OO.AA., EE.PP. Y OTROS ENTES PÚBLICOS ESTATALES	2.749.160.866,81	180.045.649,77	2.569.115.217,04
44	DE LA SEGURIDAD SOCIAL	11.159,00	0,00	11.159,00
46	DE CORPORACIONES LOCALES	10.108.821,13	0,00	10.108.821,13
48	DE FAMILIAS E INSTITUCIONES SIN FIN DE LUCRO	135.791,37	0,00	135.791,37
49	DEL EXTERIOR	895.288.032,69	0,00	895.288.032,69
5	INGRESOS PATRIMONIALES	6.160.206,06	211.142,34	5.949.063,72
54	RENTA DE BIENES INMUEBLES	2.384.037,60	0,00	2.384.037,60
55	PRODUCTOS DE CONCESIONES Y APROVECHAMIENTOS ESPECIALES	2.257.703,36	211.142,34	2.046.561,02
59	OTROS INGRESOS PATRIMONIALES	1.518.465,10	0,00	1.518.465,10
	Total Operaciones Corrientes	8.100.496.963,04	264.777.122,04	7.835.719.841,00
6	ENAJENACIÓN DE INVERSIONES REALES	4.191.534,01	13.660,95	4.177.873,06
60	DE TERRENOS	319.056,60	0,00	319.056,60
61	DE LAS DEMÁS INVERSIONES REALES	513.047,48	0,00	513.047,48
68	REINTEGRO POR OPERACIONES DE CAPITAL	3.359.429,93	13.660,95	3.345.768,98

23.1.2.a.3.- RECAUDACIÓN NETA

(IMPORTE EN EUROS)

CÓDIGO	Capítulo/Artículo	RECAUDACIÓN TOTAL	DEVOLUCIONES DE INGRESOS	RECAUDACIÓN NETA
7	TRANSFERENCIAS DE CAPITAL	262.451.007,84	136,16	262.450.871,68
73	DE LA ADMINISTRACIÓN DEL ESTADO, OO.AA., EE.PP. Y OTROS ENTES PÚBLICOSESTATALES	62.200.350,54	0,00	62.200.350,54
76	DE CORPORACIONES LOCALES	6.908.352,44	136,16	6.908.216,28
79	DEL EXTERIOR	193.342.304,86	0,00	193.342.304,86
	Total Operaciones de Capital	266.642.541,85	13.797,11	266.628.744,74
	Total operaciones no financieras	8.367.139.504,89	264.790.919,15	8.102.348.585,74
8	ACTIVOS FINANCIEROS	1.641.958,80	0,00	1.641.958,80
82	REINTEGRO DE PRÉSTAMOS CONCEDIDOS	1.641.958,80	0,00	1.641.958,80
9	PASIVOS FINANCIEROS	4.176.749.373,46	0,00	4.176.749.373,46
91	PRÉSTAMOS EN MONEDA NACIONAL	4.176.749.373,46	0,00	4.176.749.373,46
	Total Operaciones financieras	4.178.391.332,26	0,00	4.178.391.332,26
	Total	12.545.530.837,15	264.790.919,15	12.280.739.918,00

Castilla-La Mancha

6.23.1.2.2. DEVOLUCIONES DE INGRESOS

23.1.2.b.- DEVOLUCIONES DE INGRESOS

Sección 11 **PRESIDENCIA DE LA JUNTA DE COMUNIDADES DE CASTILLA-LA MANCHA**

(IMPORTE EN EUROS)

CÓDIGO	Capítulo/Concepto	PENDIENTES DE PAGO A 1 DE ENERO	MODIFICACIÓN SALDO INICIAL Y ANULACIONES	RECONOCIDAS EN EL EJERCICIO	TOTAL DEVOLUCIONES RECONOCIDAS	PRESCRIPCIONES	PAGADAS EN EL EJERCICIO	PENDIENTES DE PAGO A 31 DE DICIEMBRE
3	TASAS, PRECIOS PÚBLICOS Y OTROS INGRESOS	0,00	0,00	314,84	314,84	0,00	314,84	0,00
399	Ingresos diversos	0,00	0,00	314,84	314,84	0,00	314,84	0,00
	Total Operaciones Corrientes	0,00	0,00	314,84	314,84	0,00	314,84	0,00
	Total operaciones no financieras	0,00	0,00	314,84	314,84	0,00	314,84	0,00
	Total Sección	0,00	0,00	314,84	314,84	0,00	314,84	0,00

23.1.2.b.- DEVOLUCIONES DE INGRESOS

Sección 15 HACIENDA Y ADMINISTRACIONES PÚBLICAS

(IMPORTE EN EUROS)

CÓDIGO	Capítulo/Concepto	PENDIENTES DE PAGO A 1 DE ENERO	MODIFICACIÓN SALDO INICIAL Y ANULACIONES	RECONOCIDAS EN EL EJERCICIO	TOTAL DEVOLUCIONES RECONOCIDAS	PRESCRIPCIONES	PAGADAS EN EL EJERCICIO	PENDIENTES DE PAGO A 31 DE DICIEMBRE
1	IMPUESTOS DIRECTOS	74.869,66	0,00	5.806.658,01	5.881.527,67	0,00	5.629.600,71	251.926,96
110	Impuesto sobre sucesiones y donaciones	59.973,20	0,00	5.665.888,67	5.725.861,87	0,00	5.549.036,18	176.825,69
111	Impuesto sobre el patrimonio	14.896,46	0,00	133.332,72	148.229,18	0,00	73.127,91	75.101,27
113	Impuesto sobre depósitos en las entidades de crédito	0,00	0,00	7.436,62	7.436,62	0,00	7.436,62	0,00
2	IMPUESTOS INDIRECTOS	1.136.361,80	0,00	69.860.056,19	70.996.417,99	0,00	70.918.318,03	78.099,96
200	Sobre transmisiones intervivos	1.124.194,58	0,00	2.526.129,88	3.650.324,46	0,00	3.631.593,51	18.730,95
201	Sobre actos jurídicos documentados	12.167,16	0,00	1.728.913,48	1.741.080,64	0,00	1.681.711,69	59.368,95
220	Impuestos especiales	0,00	0,00	23.833.398,71	23.833.398,71	0,00	23.833.398,71	0,00
230	Impuesto sobre el valor añadido	0,00	0,00	41.771.614,12	41.771.614,12	0,00	41.771.614,12	0,00
240	Impuestos sobre actividades que inciden en el Medio Ambiente	0,06	0,00	0,00	0,06	0,00	0,00	0,06
3	TASAS, PRECIOS PÚBLICOS Y OTROS INGRESOS	301,74	0,00	97.093,42	97.395,16	0,00	97.395,16	0,00
320	Tasas sobre el juego	0,00	0,00	42.738,63	42.738,63	0,00	42.738,63	0,00
329	Otras tasas	171,07	0,00	27.058,54	27.229,61	0,00	27.229,61	0,00
381	De presupuesto corriente	0,00	0,00	188,99	188,99	0,00	188,99	0,00
390	Recargos y multas	130,67	0,00	27.107,26	27.237,93	0,00	27.237,93	0,00
4	TRANSFERENCIAS CORRIENTES	0,00	0,00	180.045.649,77	180.045.649,77	0,00	180.045.649,77	0,00
430	Fondo de Suficiencia y Convergencia	0,00	0,00	180.045.649,77	180.045.649,77	0,00	180.045.649,77	0,00
	Total Operaciones Corrientes	1.211.533,20	0,00	255.809.457,39	257.020.990,59	0,00	256.690.963,67	330.026,92

23.1.2.b.- DEVOLUCIONES DE INGRESOS

Sección 15 HACIENDA Y ADMINISTRACIONES PÚBLICAS

(IMPORTE EN EUROS)

CÓDIGO	Capítulo/Concepto	PENDIENTES DE PAGO A 1 DE ENERO	MODIFICACIÓN SALDO INICIAL Y ANULACIONES	RECONOCIDAS EN EL EJERCICIO	TOTAL DEVOLUCIONES RECONOCIDAS	PRESCRIPCIONES	PAGADAS EN EL EJERCICIO	PENDIENTES DE PAGO A 31 DE DICIEMBRE
	Total operaciones no financieras	1.211.533,20	0,00	255.809.457,39	257.020.990,59	0,00	256.690.963,67	330.026,92
	Total Sección	1.211.533,20	0,00	255.809.457,39	257.020.990,59	0,00	256.690.963,67	330.026,92

23.1.2.b.- DEVOLUCIONES DE INGRESOS

Sección 17 **FOMENTO**

(IMPORTE EN EUROS)

CÓDIGO	Capítulo/Concepto	PENDIENTES DE PAGO A 1 DE ENERO	MODIFICACIÓN SALDO INICIAL Y ANULACIONES	RECONOCIDAS EN EL EJERCICIO	TOTAL DEVOLUCIONES RECONOCIDAS	PRESCRIPCIONES	PAGADAS EN EL EJERCICIO	PENDIENTES DE PAGO A 31 DE DICIEMBRE
3	TASAS, PRECIOS PÚBLICOS Y OTROS INGRESOS	6.273,20	0,00	1.134.788,57	1.141.061,77	0,00	1.139.959,80	1.101,97
325	Tasas en materia de obras públicas, transporte, urbanismo y vivienda	1.187,82	0,00	15.729,56	16.917,38	0,00	15.815,41	1.101,97
329	Otras tasas	0,00	0,00	158,99	158,99	0,00	158,99	0,00
390	Recargos y multas	5.085,38	0,00	1.117.357,94	1.122.443,32	0,00	1.122.443,32	0,00
399	Ingresos diversos	0,00	0,00	1.542,08	1.542,08	0,00	1.542,08	0,00
	Total Operaciones Corrientes	6.273,20	0,00	1.134.788,57	1.141.061,77	0,00	1.139.959,80	1.101,97
	Total operaciones no financieras	6.273,20	0,00	1.134.788,57	1.141.061,77	0,00	1.139.959,80	1.101,97
	Total Sección	6.273,20	0,00	1.134.788,57	1.141.061,77	0,00	1.139.959,80	1.101,97

23.1.2.b.- DEVOLUCIONES DE INGRESOS

Sección 18 **EDUCACIÓN, CULTURA Y DEPORTES**

(IMPORTE EN EUROS)

CÓDIGO	Capítulo/Concepto	PENDIENTES DE PAGO A 1 DE ENERO	MODIFICACIÓN SALDO INICIAL Y ANULACIONES	RECONOCIDAS EN EL EJERCICIO	TOTAL DEVOLUCIONES RECONOCIDAS	PRESCRIPCIONES	PAGADAS EN EL EJERCICIO	PENDIENTES DE PAGO A 31 DE DICIEMBRE
3	TASAS, PRECIOS PÚBLICOS Y OTROS INGRESOS	2.965,48	0,00	345.604,42	348.569,90	0,00	303.239,42	45.330,48
311	Derechos de matrícula en cursos y seminarios	0,00	0,00	1.108,34	1.108,34	0,00	1.108,34	0,00
312	Derechos de alojamiento, restauración y residencia	14,97	0,00	0,00	14,97	0,00	14,97	0,00
313	Entradas a museos, exposiciones y espectáculos	0,00	0,00	76,07	76,07	0,00	76,07	0,00
318	Otros precios públicos	2.285,70	0,00	34.547,81	36.833,51	0,00	35.565,39	1.268,12
322	Tasas por dirección e inspección de obras	0,00	0,00	5.526,87	5.526,87	0,00	5.526,87	0,00
327	Tasas en materia de educación	664,81	0,00	304.170,29	304.835,10	0,00	260.833,38	44.001,72
329	Otras tasas	0,00	0,00	175,04	175,04	0,00	114,40	60,64
	Total Operaciones Corrientes	2.965,48	0,00	345.604,42	348.569,90	0,00	303.239,42	45.330,48
	Total operaciones no financieras	2.965,48	0,00	345.604,42	348.569,90	0,00	303.239,42	45.330,48
	Total Sección	2.965,48	0,00	345.604,42	348.569,90	0,00	303.239,42	45.330,48

23.1.2.b.- DEVOLUCIONES DE INGRESOS

Sección 19 **ECONOMÍA, EMPRESAS Y EMPLEO**

(IMPORTE EN EUROS)

CÓDIGO	Capítulo/Concepto	PENDIENTES DE PAGO A 1 DE ENERO	MODIFICACIÓN SALDO INICIAL Y ANULACIONES	RECONOCIDAS EN EL EJERCICIO	TOTAL DEVOLUCIONES RECONOCIDAS	PRESCRIPCIONES	PAGADAS EN EL EJERCICIO	PENDIENTES DE PAGO A 31 DE DICIEMBRE
2	IMPUESTOS INDIRECTOS	0,00	0,00	3.530.298,74	3.530.298,74	0,00	3.442.346,93	87.951,81
241	Impuesto sobre actividades que generan efectos adversos sobre elMedio Ambiente	0,00	0,00	3.530.298,74	3.530.298,74	0,00	3.442.346,93	87.951,81
3	TASAS, PRECIOS PÚBLICOS Y OTROS INGRESOS	7.821,60	0,00	181.154,05	188.975,65	0,00	188.932,90	42,75
324	Tasas en materia de industria, energía y comercio	37,40	0,00	6.153,65	6.191,05	0,00	6.191,05	0,00
329	Otras tasas	246,00	0,00	19.871,82	20.117,82	0,00	20.075,07	42,75
380	De ejercicios cerrados	0,00	0,00	46.260,16	46.260,16	0,00	46.260,16	0,00
381	De presupuesto corriente	0,00	0,00	5.979,10	5.979,10	0,00	5.979,10	0,00
390	Recargos y multas	7.538,20	0,00	102.889,32	110.427,52	0,00	110.427,52	0,00
	Total Operaciones Corrientes	7.821,60	0,00	3.711.452,79	3.719.274,39	0,00	3.631.279,83	87.994,56
	Total operaciones no financieras	7.821,60	0,00	3.711.452,79	3.719.274,39	0,00	3.631.279,83	87.994,56
	Total Sección	7.821,60	0,00	3.711.452,79	3.719.274,39	0,00	3.631.279,83	87.994,56

23.1.2.b.- DEVOLUCIONES DE INGRESOS

Sección 21 AGRICULTURA, AGUA Y DESARROLLO RURAL

(IMPORTE EN EUROS)

CÓDIGO	Capítulo/Concepto	PENDIENTES DE PAGO A 1 DE ENERO	MODIFICACIÓN SALDO INICIAL Y ANULACIONES	RECONOCIDAS EN EL EJERCICIO	TOTAL DEVOLUCIONES RECONOCIDAS	PRESCRIPCIONES	PAGADAS EN EL EJERCICIO	PENDIENTES DE PAGO A 31 DE DICIEMBRE
3	TASAS, PRECIOS PÚBLICOS Y OTROS INGRESOS	51.578,09	0,00	113.308,41	164.886,50	0,00	164.886,50	0,00
314	Derechos de plantación de viñedo	0,00	0,00	37,27	37,27	0,00	37,27	0,00
318	Otros precios públicos	0,00	0,00	297,70	297,70	0,00	297,70	0,00
323	Tasas en materia de agricultura y medio ambiente	2.515,13	0,00	25.325,57	27.840,70	0,00	27.840,70	0,00
329	Otras tasas	86,81	0,00	10.583,53	10.670,34	0,00	10.670,34	0,00
380	De ejercicios cerrados	0,00	0,00	6.734,87	6.734,87	0,00	6.734,87	0,00
390	Recargos y multas	48.976,15	0,00	57.440,82	106.416,97	0,00	106.416,97	0,00
399	Ingresos diversos	0,00	0,00	12.888,65	12.888,65	0,00	12.888,65	0,00
5	INGRESOS PATRIMONIALES	0,00	0,00	138.156,21	138.156,21	0,00	137.693,68	462,53
551	Aprovechamientos agrícolas y forestales	0,00	0,00	138.156,21	138.156,21	0,00	137.693,68	462,53
	Total Operaciones Corrientes	51.578,09	0,00	251.464,62	303.042,71	0,00	302.580,18	462,53
6	ENAJENACIÓN DE INVERSIONES REALES	0,00	0,00	13.660,95	13.660,95	0,00	13.546,03	114,92
680	De ejercicios cerrados	0,00	0,00	13.660,95	13.660,95	0,00	13.546,03	114,92
7	TRANSFERENCIAS DE CAPITAL	1.443,40	0,00	136,16	1.579,56	0,00	1.579,56	0,00
760	De ayuntamientos	1.443,40	0,00	136,16	1.579,56	0,00	1.579,56	0,00
	Total Operaciones de Capital	1.443,40	0,00	13.797,11	15.240,51	0,00	15.125,59	114,92
	Total operaciones no financieras	53.021,49	0,00	265.261,73	318.283,22	0,00	317.705,77	577,45
	Total Sección	53.021,49	0,00	265.261,73	318.283,22	0,00	317.705,77	577,45

23.1.2.b.- DEVOLUCIONES DE INGRESOS

Sección 23 **DESARROLLO SOSTENIBLE**

(IMPORTE EN EUROS)

CÓDIGO	Capítulo/Concepto	PENDIENTES DE PAGO A 1 DE ENERO	MODIFICACIÓN SALDO INICIAL Y ANULACIONES	RECONOCIDAS EN EL EJERCICIO	TOTAL DEVOLUCIONES RECONOCIDAS	PRESCRIPCIONES	PAGADAS EN EL EJERCICIO	PENDIENTES DE PAGO A 31 DE DICIEMBRE
2	IMPUESTOS INDIRECTOS	0,00	0,00	2.535.245,76	2.535.245,76	0,00	2.535.245,76	0,00
241	Impuesto sobre actividades que generan efectos adversos sobre elMedio Ambiente	0,00	0,00	2.535.245,76	2.535.245,76	0,00	2.535.245,76	0,00
3	TASAS, PRECIOS PÚBLICOS Y OTROS INGRESOS	0,00	0,00	860.525,53	860.525,53	0,00	860.223,04	302,49
323	Tasas en materia de agricultura y medio ambiente	0,00	0,00	4.342,78	4.342,78	0,00	4.163,67	179,11
324	Tasas en materia de industria, energía y comercio	0,00	0,00	3.023,11	3.023,11	0,00	2.899,73	123,38
390	Recargos y multas	0,00	0,00	38.608,15	38.608,15	0,00	38.608,15	0,00
399	Ingresos diversos	0,00	0,00	814.551,49	814.551,49	0,00	814.551,49	0,00
5	INGRESOS PATRIMONIALES	0,00	0,00	72.986,13	72.986,13	0,00	72.986,13	0,00
550	De concesiones administrativas	0,00	0,00	6.913,55	6.913,55	0,00	6.913,55	0,00
551	Aprovechamientos agrícolas y forestales	0,00	0,00	66.072,58	66.072,58	0,00	66.072,58	0,00
	Total Operaciones Corrientes	0,00	0,00	3.468.757,42	3.468.757,42	0,00	3.468.454,93	302,49
	Total operaciones no financieras	0,00	0,00	3.468.757,42	3.468.757,42	0,00	3.468.454,93	302,49
	Total Sección	0,00	0,00	3.468.757,42	3.468.757,42	0,00	3.468.454,93	302,49

23.1.2.b.- DEVOLUCIONES DE INGRESOS

Sección 26 SANIDAD

(IMPORTE EN EUROS)

CÓDIGO	Capítulo/Concepto	PENDIENTES DE PAGO A 1 DE ENERO	MODIFICACIÓN SALDO INICIAL Y ANULACIONES	RECONOCIDAS EN EL EJERCICIO	TOTAL DEVOLUCIONES RECONOCIDAS	PRESCRIPCIONES	PAGADAS EN EL EJERCICIO	PENDIENTES DE PAGO A 31 DE DICIEMBRE
3	TASAS, PRECIOS PÚBLICOS Y OTROS INGRESOS	5.942,12	0,00	50.752,64	56.694,76	0,00	56.388,79	305,97
326	Tasas en materia de sanidad	331,13	0,00	6.929,02	7.260,15	0,00	7.260,15	0,00
329	Otras tasas	0,00	0,00	199,19	199,19	0,00	199,19	0,00
390	Recargos y multas	5.610,99	0,00	43.615,80	49.226,79	0,00	48.920,82	305,97
399	Ingresos diversos	0,00	0,00	8,63	8,63	0,00	8,63	0,00
	Total Operaciones Corrientes	5.942,12	0,00	50.752,64	56.694,76	0,00	56.388,79	305,97
	Total operaciones no financieras	5.942,12	0,00	50.752,64	56.694,76	0,00	56.388,79	305,97
	Total Sección	5.942,12	0,00	50.752,64	56.694,76	0,00	56.388,79	305,97

23.1.2.b.- DEVOLUCIONES DE INGRESOS

Sección 27 **BIENESTAR SOCIAL**

(IMPORTE EN EUROS)

CÓDIGO	Capítulo/Concepto	PENDIENTES DE PAGO A 1 DE ENERO	MODIFICACIÓN SALDO INICIAL Y ANULACIONES	RECONOCIDAS EN EL EJERCICIO	TOTAL DEVOLUCIONES RECONOCIDAS	PRESCRIPCIONES	PAGADAS EN EL EJERCICIO	PENDIENTES DE PAGO A 31 DE DICIEMBRE
3	TASAS, PRECIOS PÚBLICOS Y OTROS INGRESOS	0,00	0,00	4.529,35	4.529,35	0,00	4.529,35	0,00
312	Derechos de alojamiento, restauración y residencia	0,00	0,00	304,56	304,56	0,00	304,56	0,00
318	Otros precios públicos	0,00	0,00	33,79	33,79	0,00	33,79	0,00
329	Otras tasas	0,00	0,00	190,47	190,47	0,00	190,47	0,00
380	De ejercicios cerrados	0,00	0,00	3.955,19	3.955,19	0,00	3.955,19	0,00
381	De presupuesto corriente	0,00	0,00	45,34	45,34	0,00	45,34	0,00
	Total Operaciones Corrientes	0,00	0,00	4.529,35	4.529,35	0,00	4.529,35	0,00
	Total operaciones no financieras	0,00	0,00	4.529,35	4.529,35	0,00	4.529,35	0,00
	Total Sección	0,00	0,00	4.529,35	4.529,35	0,00	4.529,35	0,00
	Total	1.287.557,09	0,00	264.790.919,15	266.078.476,24	0,00	265.612.836,40	465.639,84

23.1.2.b.- DEVOLUCIONES DE INGRESOS

(IMPORTE EN EUROS)

CÓDIGO	Capítulo	PENDIENTES DE PAGO A 1 DE ENERO	MODIFICACIÓN SALDO INICIAL Y ANULACIONES	RECONOCIDAS EN EL EJERCICIO	TOTAL DEVOLUCIONES RECONOCIDAS	PRESCRIPCIONES	PAGADAS EN EL EJERCICIO	PENDIENTES DE PAGO A 31 DE DICIEMBRE
1	IMPUESTOS DIRECTOS	74.869,66	0,00	5.806.658,01	5.881.527,67	0,00	5.629.600,71	251.926,96
2	IMPUESTOS INDIRECTOS	1.136.361,80	0,00	75.925.600,69	77.061.962,49	0,00	76.895.910,72	166.051,77
3	TASAS, PRECIOS PÚBLICOS Y OTROS INGRESOS	74.882,23	0,00	2.788.071,23	2.862.953,46	0,00	2.815.869,80	47.083,66
4	TRANSFERENCIAS CORRIENTES	0,00	0,00	180.045.649,77	180.045.649,77	0,00	180.045.649,77	0,00
5	INGRESOS PATRIMONIALES	0,00	0,00	211.142,34	211.142,34	0,00	210.679,81	462,53
	Total Operaciones Corrientes	1.286.113,69	0,00	264.777.122,04	266.063.235,73	0,00	265.597.710,81	465.524,92
6	ENAJENACIÓN DE INVERSIONES REALES	0,00	0,00	13.660,95	13.660,95	0,00	13.546,03	114,92
7	TRANSFERENCIAS DE CAPITAL	1.443,40	0,00	136,16	1.579,56	0,00	1.579,56	0,00
	Total Operaciones de Capital	1.443,40	0,00	13.797,11	15.240,51	0,00	15.125,59	114,92
	Total operaciones no financieras	1.287.557,09	0,00	264.790.919,15	266.078.476,24	0,00	265.612.836,40	465.639,84
	Total	1.287.557,09	0,00	264.790.919,15	266.078.476,24	0,00	265.612.836,40	465.639,84

Castilla-La Mancha

6.23.2. PRESUPUESTOS CERRADOS

Castilla-La Mancha

6.23.2.1. OBLIGACIONES DE PRESUPUESTOS CERRADOS

23.2.1.- OBLIGACIONES DE PRESUPUESTOS CERRADOS

Sección	**06**	**DEUDA PÚBLICA**
Órgano Gestor	**0601**	**DEUDA PÚBLICA**
Programa	**011A**	**DEUDA PÚBLICA**

(IMPORTE EN EUROS)

CÓDIGO	Capítulo/Artículo	OBLIGACIONES PENDIENTES DE PAGO A 1 DE ENERO	MODIFICACIÓN SALDO INICIAL Y ANULACIONES	TOTAL OBLIGACIONES	PRESCRIPCIONES	PAGOS REALIZADOS	OBLIGACIONES PENDIENTES DE PAGO A 31 DE DICIEMBRE
3	GASTOS FINANCIEROS	88.250,00	0,00	88.250,00	0,00	88.250,00	0,00
33	DE DEPÓSITOS, FIANZAS Y OTROS	88.250,00	0,00	88.250,00	0,00	88.250,00	0,00
	Total Operaciones Corrientes	88.250,00	0,00	88.250,00	0,00	88.250,00	0,00
	Total operaciones no financieras	88.250,00	0,00	88.250,00	0,00	88.250,00	0,00
	Total Programa	88.250,00	0,00	88.250,00	0,00	88.250,00	0,00
	Total Órgano Gestor	88.250,00	0,00	88.250,00	0,00	88.250,00	0,00
	Total Sección	88.250,00	0,00	88.250,00	0,00	88.250,00	0,00

23.2.1.- OBLIGACIONES DE PRESUPUESTOS CERRADOS

Sección	11	PRESIDENCIA DE LA JUNTA DE COMUNIDADES DE CASTILLA-LA MANCHA
Órgano Gestor	1102	VICEPRESIDENCIA PRIMERA DE LA JUNTA DE COMUNIDADES DE CASTILLA-LA MANCHA
Programa	112A	DIRECCIÓN Y SERVICIOS GENERALES DE LA PRESIDENCIA

(IMPORTE EN EUROS)

CÓDIGO	Capítulo/Artículo	OBLIGACIONES PENDIENTES DE PAGO A 1 DE ENERO	MODIFICACIÓN SALDO INICIAL Y ANULACIONES	TOTAL OBLIGACIONES	PRESCRIPCIONES	PAGOS REALIZADOS	OBLIGACIONES PENDIENTES DE PAGO A 31 DE DICIEMBRE
1	GASTOS DE PERSONAL	100,00	0,00	100,00	0,00	100,00	0,00
16	CUOTAS, PRESTACIONES Y GASTOS SOCIALES A CARGO DEL EMPLEADOR	100,00	0,00	100,00	0,00	100,00	0,00
4	TRANSFERENCIAS CORRIENTES	2.800.000,00	0,00	2.800.000,00	0,00	2.800.000,00	0,00
41	A ORGANISMOS AUTÓNOMOS DE LA JUNTA	2.800.000,00	0,00	2.800.000,00	0,00	2.800.000,00	0,00
	Total Operaciones Corrientes	2.800.100,00	0,00	2.800.100,00	0,00	2.800.100,00	0,00
	Total operaciones no financieras	2.800.100,00	0,00	2.800.100,00	0,00	2.800.100,00	0,00
	Total Programa	2.800.100,00	0,00	2.800.100,00	0,00	2.800.100,00	0,00

23.2.1.- OBLIGACIONES DE PRESUPUESTOS CERRADOS

Sección	**11**	**PRESIDENCIA DE LA JUNTA DE COMUNIDADES DE CASTILLA-LA MANCHA**
Órgano Gestor	**1102**	**VICEPRESIDENCIA PRIMERA DE LA JUNTA DE COMUNIDADES DE CASTILLA-LA MANCHA**
Programa	**126F**	**TRANSPARENCIA Y PARTICIPACIÓN**

(IMPORTE EN EUROS)

CÓDIGO	Capítulo/Artículo	OBLIGACIONES PENDIENTES DE PAGO A 1 DE ENERO	MODIFICACIÓN SALDO INICIAL Y ANULACIONES	TOTAL OBLIGACIONES	PRESCRIPCIONES	PAGOS REALIZADOS	OBLIGACIONES PENDIENTES DE PAGO A 31 DE DICIEMBRE
2	GASTOS EN BIENES CORRIENTES Y SERVICIOS	2.191,90	0,00	2.191,90	0,00	2.191,90	0,00
22	MATERIALES, SUMINISTROS Y OTROS	2.191,90	0,00	2.191,90	0,00	2.191,90	0,00
	Total Operaciones Corrientes	2.191,90	0,00	2.191,90	0,00	2.191,90	0,00
	Total operaciones no financieras	2.191,90	0,00	2.191,90	0,00	2.191,90	0,00
	Total Programa	2.191,90	0,00	2.191,90	0,00	2.191,90	0,00
	Total Órgano Gestor	2.802.291,90	0,00	2.802.291,90	0,00	2.802.291,90	0,00

23.2.1.- OBLIGACIONES DE PRESUPUESTOS CERRADOS

Sección	**11**	**PRESIDENCIA DE LA JUNTA DE COMUNIDADES DE CASTILLA-LA MANCHA**
Órgano Gestor	**1103**	**VICEPRESIDENCIA SEGUNDA DE LA JUNTA DE COMUNIDADES DE CASTILLA-LA MANCHA**
Programa	**112A**	**DIRECCIÓN Y SERVICIOS GENERALES DE LA PRESIDENCIA**

(IMPORTE EN EUROS)

CÓDIGO	Capítulo/Artículo	OBLIGACIONES PENDIENTES DE PAGO A 1 DE ENERO	MODIFICACIÓN SALDO INICIAL Y ANULACIONES	TOTAL OBLIGACIONES	PRESCRIPCIONES	PAGOS REALIZADOS	OBLIGACIONES PENDIENTES DE PAGO A 31 DE DICIEMBRE
2	GASTOS EN BIENES CORRIENTES Y SERVICIOS	15.034,37	0,00	15.034,37	0,00	15.034,37	0,00
22	MATERIALES, SUMINISTROS Y OTROS	15.034,37	0,00	15.034,37	0,00	15.034,37	0,00
	Total Operaciones Corrientes	15.034,37	0,00	15.034,37	0,00	15.034,37	0,00
	Total operaciones no financieras	15.034,37	0,00	15.034,37	0,00	15.034,37	0,00
	Total Programa	15.034,37	0,00	15.034,37	0,00	15.034,37	0,00
	Total Órgano Gestor	15.034,37	0,00	15.034,37	0,00	15.034,37	0,00

23.2.1.- OBLIGACIONES DE PRESUPUESTOS CERRADOS

Sección	11	PRESIDENCIA DE LA JUNTA DE COMUNIDADES DE CASTILLA-LA MANCHA
Órgano Gestor	1104	SECRETARÍA GENERAL DE LA PRESIDENCIA
Programa	112A	DIRECCIÓN Y SERVICIOS GENERALES DE LA PRESIDENCIA

(IMPORTE EN EUROS)

CÓDIGO	Capítulo/Artículo	OBLIGACIONES PENDIENTES DE PAGO A 1 DE ENERO	MODIFICACIÓN SALDO INICIAL Y ANULACIONES	TOTAL OBLIGACIONES	PRESCRIPCIONES	PAGOS REALIZADOS	OBLIGACIONES PENDIENTES DE PAGO A 31 DE DICIEMBRE
2	GASTOS EN BIENES CORRIENTES Y SERVICIOS	21.831,76	0,00	21.831,76	0,00	21.831,76	0,00
20	ARRENDAMIENTOS Y CÁNONES	4.753,56	0,00	4.753,56	0,00	4.753,56	0,00
21	REPARACIONES, MANTENIMIENTO Y CONSERVACIÓN	3.870,27	0,00	3.870,27	0,00	3.870,27	0,00
22	MATERIALES, SUMINISTROS Y OTROS	13.207,93	0,00	13.207,93	0,00	13.207,93	0,00
	Total Operaciones Corrientes	21.831,76	0,00	21.831,76	0,00	21.831,76	0,00
6	INVERSIONES REALES	852,47	0,00	852,47	0,00	852,47	0,00
62	INVERSIÓN NUEVA ASOCIADA AL FUNCIONAMIENTO OPERATIVO DE LOS SERVICIOSPÚBLICOS	90,17	0,00	90,17	0,00	90,17	0,00
65	INVERSIÓN DE REPOSICIÓN DE CARÁCTER INMATERIAL	762,30	0,00	762,30	0,00	762,30	0,00
7	TRANSFERENCIAS DE CAPITAL	235.751,87	0,00	235.751,87	0,00	235.751,87	0,00
76	A CORPORACIONES LOCALES	200.257,50	0,00	200.257,50	0,00	200.257,50	0,00
78	A FAMILIAS E INSTITUCIONES SIN FIN DE LUCRO	35.494,37	0,00	35.494,37	0,00	35.494,37	0,00
	Total Operaciones de Capital	236.604,34	0,00	236.604,34	0,00	236.604,34	0,00
	Total operaciones no financieras	258.436,10	0,00	258.436,10	0,00	258.436,10	0,00
	Total Programa	258.436,10	0,00	258.436,10	0,00	258.436,10	0,00
	Total Órgano Gestor	258.436,10	0,00	258.436,10	0,00	258.436,10	0,00

23.2.1.- OBLIGACIONES DE PRESUPUESTOS CERRADOS

Sección	11	PRESIDENCIA DE LA JUNTA DE COMUNIDADES DE CASTILLA-LA MANCHA
Órgano Gestor	1105	DIRECCIÓN GENERAL DE RELACIONES INSTITUCIONALES Y ASUNTOS EUROPEOS
Programa	131A	COORDINACIÓN DE ASUNTOS EUROPEOS

(IMPORTE EN EUROS)

CÓDIGO	Capítulo/Artículo	OBLIGACIONES PENDIENTES DE PAGO A 1 DE ENERO	MODIFICACIÓN SALDO INICIAL Y ANULACIONES	TOTAL OBLIGACIONES	PRESCRIPCIONES	PAGOS REALIZADOS	OBLIGACIONES PENDIENTES DE PAGO A 31 DE DICIEMBRE
2	GASTOS EN BIENES CORRIENTES Y SERVICIOS	7.919,44	0,00	7.919,44	0,00	7.919,44	0,00
20	ARRENDAMIENTOS Y CÁNONES	3.840,00	0,00	3.840,00	0,00	3.840,00	0,00
22	MATERIALES, SUMINISTROS Y OTROS	4.079,44	0,00	4.079,44	0,00	4.079,44	0,00
4	TRANSFERENCIAS CORRIENTES	3.435,00	0,00	3.435,00	0,00	3.435,00	0,00
48	A FAMILIAS E INSTITUCIONES SIN FIN DE LUCRO	3.435,00	0,00	3.435,00	0,00	3.435,00	0,00
	Total Operaciones Corrientes	11.354,44	0,00	11.354,44	0,00	11.354,44	0,00
	Total operaciones no financieras	11.354,44	0,00	11.354,44	0,00	11.354,44	0,00
	Total Programa	11.354,44	0,00	11.354,44	0,00	11.354,44	0,00
	Total Órgano Gestor	11.354,44	0,00	11.354,44	0,00	11.354,44	0,00

23.2.1.- OBLIGACIONES DE PRESUPUESTOS CERRADOS

Sección	**11**	**PRESIDENCIA DE LA JUNTA DE COMUNIDADES DE CASTILLA-LA MANCHA**
Órgano Gestor	**1106**	**DIRECCIÓN GENERAL DE COMUNICACIÓN**
Programa	**112A**	**DIRECCIÓN Y SERVICIOS GENERALES DE LA PRESIDENCIA**

(IMPORTE EN EUROS)

CÓDIGO	Capítulo/Artículo	OBLIGACIONES PENDIENTES DE PAGO A 1 DE ENERO	MODIFICACIÓN SALDO INICIAL Y ANULACIONES	TOTAL OBLIGACIONES	PRESCRIPCIONES	PAGOS REALIZADOS	OBLIGACIONES PENDIENTES DE PAGO A 31 DE DICIEMBRE
2	GASTOS EN BIENES CORRIENTES Y SERVICIOS	28.071,83	0,00	28.071,83	0,00	28.071,83	0,00
22	MATERIALES, SUMINISTROS Y OTROS	28.071,83	0,00	28.071,83	0,00	28.071,83	0,00
	Total Operaciones Corrientes	28.071,83	0,00	28.071,83	0,00	28.071,83	0,00
	Total operaciones no financieras	28.071,83	0,00	28.071,83	0,00	28.071,83	0,00
	Total Programa	28.071,83	0,00	28.071,83	0,00	28.071,83	0,00
	Total Órgano Gestor	28.071,83	0,00	28.071,83	0,00	28.071,83	0,00

23.2.1.- OBLIGACIONES DE PRESUPUESTOS CERRADOS

Sección	**11**	**PRESIDENCIA DE LA JUNTA DE COMUNIDADES DE CASTILLA-LA MANCHA**
Órgano Gestor	**1108**	**DIRECCIÓN GENERAL DE COORDINACIÓN Y PLANIFICACIÓN**
Programa	**112A**	**DIRECCIÓN Y SERVICIOS GENERALES DE LA PRESIDENCIA**

(IMPORTE EN EUROS)

CÓDIGO	Capítulo/Artículo	OBLIGACIONES PENDIENTES DE PAGO A 1 DE ENERO	MODIFICACIÓN SALDO INICIAL Y ANULACIONES	TOTAL OBLIGACIONES	PRESCRIPCIONES	PAGOS REALIZADOS	OBLIGACIONES PENDIENTES DE PAGO A 31 DE DICIEMBRE
4	TRANSFERENCIAS CORRIENTES	90.138,34	0,00	90.138,34	0,00	90.138,34	0,00
42	A EMPRESAS PÚBLICAS DE LA JUNTA Y OTROS ENTES PÚBLICOS	90.138,34	0,00	90.138,34	0,00	90.138,34	0,00
	Total Operaciones Corrientes	90.138,34	0,00	90.138,34	0,00	90.138,34	0,00
	Total operaciones no financieras	90.138,34	0,00	90.138,34	0,00	90.138,34	0,00
	Total Programa	90.138,34	0,00	90.138,34	0,00	90.138,34	0,00

23.2.1.- OBLIGACIONES DE PRESUPUESTOS CERRADOS

Sección	11	PRESIDENCIA DE LA JUNTA DE COMUNIDADES DE CASTILLA-LA MANCHA
Órgano Gestor	1108	DIRECCIÓN GENERAL DE COORDINACIÓN Y PLANIFICACIÓN
Programa	121B	ADMINISTRACIÓN DE LA FUNCIÓN PÚBLICA

(IMPORTE EN EUROS)

CÓDIGO	Capítulo/Artículo	OBLIGACIONES PENDIENTES DE PAGO A 1 DE ENERO	MODIFICACIÓN SALDO INICIAL Y ANULACIONES	TOTAL OBLIGACIONES	PRESCRIPCIONES	PAGOS REALIZADOS	OBLIGACIONES PENDIENTES DE PAGO A 31 DE DICIEMBRE
1	GASTOS DE PERSONAL	9.074,50	0,00	9.074,50	0,00	0,00	9.074,50
12	FUNCIONARIOS (EXCEPTO DOCENTES Y DE INSTITUCIONES SANITARIAS)	9.074,50	0,00	9.074,50	0,00	0,00	9.074,50
	Total Operaciones Corrientes	9.074,50	0,00	9.074,50	0,00	0,00	9.074,50
	Total operaciones no financieras	9.074,50	0,00	9.074,50	0,00	0,00	9.074,50
	Total Programa	9.074,50	0,00	9.074,50	0,00	0,00	9.074,50
	Total Órgano Gestor	99.212,84	0,00	99.212,84	0,00	90.138,34	9.074,50

23.2.1.- OBLIGACIONES DE PRESUPUESTOS CERRADOS

Sección	11	PRESIDENCIA DE LA JUNTA DE COMUNIDADES DE CASTILLA-LA MANCHA
Órgano Gestor	1112	DIRECCIÓN GENERAL PARA LA SOCIEDAD DE LA INFORMACIÓN YTELECOMUNICACIONES
Programa	521A	TELECOMUNICACIONES

(IMPORTE EN EUROS)

CÓDIGO	Capítulo/Artículo	OBLIGACIONES PENDIENTES DE PAGO A 1 DE ENERO	MODIFICACIÓN SALDO INICIAL Y ANULACIONES	TOTAL OBLIGACIONES	PRESCRIPCIONES	PAGOS REALIZADOS	OBLIGACIONES PENDIENTES DE PAGO A 31 DE DICIEMBRE
7	TRANSFERENCIAS DE CAPITAL	2.401,12	0,00	2.401,12	0,00	0,00	2.401,12
76	A CORPORACIONES LOCALES	2.401,12	0,00	2.401,12	0,00	0,00	2.401,12
	Total Operaciones de Capital	2.401,12	0,00	2.401,12	0,00	0,00	2.401,12
	Total operaciones no financieras	2.401,12	0,00	2.401,12	0,00	0,00	2.401,12
	Total Programa	2.401,12	0,00	2.401,12	0,00	0,00	2.401,12
	Total Órgano Gestor	2.401,12	0,00	2.401,12	0,00	0,00	2.401,12
	Total Sección	3.216.802,60	0,00	3.216.802,60	0,00	3.205.326,98	11.475,62

23.2.1.- OBLIGACIONES DE PRESUPUESTOS CERRADOS

Sección	15	HACIENDA Y ADMINISTRACIONES PÚBLICAS
Órgano Gestor	1502	SECRETARÍA GENERAL
Programa	611A	DIRECCIÓN Y SERVICIOS GENERALES DE HACIENDA Y ADMINISTRACIONES PÚBLICAS

(IMPORTE EN EUROS)

CÓDIGO	Capítulo/Artículo	OBLIGACIONES PENDIENTES DE PAGO A 1 DE ENERO	MODIFICACIÓN SALDO INICIAL Y ANULACIONES	TOTAL OBLIGACIONES	PRESCRIPCIONES	PAGOS REALIZADOS	OBLIGACIONES PENDIENTES DE PAGO A 31 DE DICIEMBRE
1	GASTOS DE PERSONAL	520,30	0,00	520,30	0,00	520,30	0,00
16	CUOTAS, PRESTACIONES Y GASTOS SOCIALES A CARGO DEL EMPLEADOR	520,30	0,00	520,30	0,00	520,30	0,00
2	GASTOS EN BIENES CORRIENTES Y SERVICIOS	243.643,78	0,00	243.643,78	0,00	243.643,78	0,00
20	ARRENDAMIENTOS Y CÁNONES	204.396,93	0,00	204.396,93	0,00	204.396,93	0,00
21	REPARACIONES, MANTENIMIENTO Y CONSERVACIÓN	2.915,71	0,00	2.915,71	0,00	2.915,71	0,00
22	MATERIALES, SUMINISTROS Y OTROS	36.331,14	0,00	36.331,14	0,00	36.331,14	0,00
	Total Operaciones Corrientes	244.164,08	0,00	244.164,08	0,00	244.164,08	0,00
6	INVERSIONES REALES	60.699,60	0,00	60.699,60	0,00	60.699,60	0,00
62	INVERSIÓN NUEVA ASOCIADA AL FUNCIONAMIENTO OPERATIVO DE LOS SERVICIOSPÚBLICOS	3.502,95	0,00	3.502,95	0,00	3.502,95	0,00
63	INVERSIÓN DE REPOSICIÓN ASOCIADA AL FUNCIONAMIENTO OPERATIVO DE LOSSERVICIOS PÚBLICOS	57.196,65	0,00	57.196,65	0,00	57.196,65	0,00
	Total Operaciones de Capital	60.699,60	0,00	60.699,60	0,00	60.699,60	0,00
	Total operaciones no financieras	304.863,68	0,00	304.863,68	0,00	304.863,68	0,00
	Total Programa	304.863,68	0,00	304.863,68	0,00	304.863,68	0,00

23.2.1.- OBLIGACIONES DE PRESUPUESTOS CERRADOS

Sección	15	HACIENDA Y ADMINISTRACIONES PÚBLICAS
Órgano Gestor	1502	SECRETARÍA GENERAL
Programa	612D	ADMINISTRACIÓN DEL PATRIMONIO

(IMPORTE EN EUROS)

CÓDIGO	Capítulo/Artículo	OBLIGACIONES PENDIENTES DE PAGO A 1 DE ENERO	MODIFICACIÓN SALDO INICIAL Y ANULACIONES	TOTAL OBLIGACIONES	PRESCRIPCIONES	PAGOS REALIZADOS	OBLIGACIONES PENDIENTES DE PAGO A 31 DE DICIEMBRE
2	GASTOS EN BIENES CORRIENTES Y SERVICIOS	60.530,24	0,00	60.530,24	0,00	54.940,17	5.590,07
21	REPARACIONES, MANTENIMIENTO Y CONSERVACIÓN	2.231,73	0,00	2.231,73	0,00	2.231,73	0,00
22	MATERIALES, SUMINISTROS Y OTROS	58.298,51	0,00	58.298,51	0,00	52.708,44	5.590,07
	Total Operaciones Corrientes	60.530,24	0,00	60.530,24	0,00	54.940,17	5.590,07
6	INVERSIONES REALES	25.803,88	0,00	25.803,88	0,00	25.803,88	0,00
61	INVERSIÓN DE REPOSICIÓN EN BIENES DESTINADOS AL USO GENERAL(Infraestructuras, bienes naturales y bienes del patrimonio histórico,artístico y cultural)	0,00	0,00	0,00	0,00	0,00	0,00
63	INVERSIÓN DE REPOSICIÓN ASOCIADA AL FUNCIONAMIENTO OPERATIVO DE LOSSERVICIOS PÚBLICOS	25.803,88	0,00	25.803,88	0,00	25.803,88	0,00
	Total Operaciones de Capital	25.803,88	0,00	25.803,88	0,00	25.803,88	0,00
	Total operaciones no financieras	86.334,12	0,00	86.334,12	0,00	80.744,05	5.590,07
	Total Programa	86.334,12	0,00	86.334,12	0,00	80.744,05	5.590,07
	Total Órgano Gestor	391.197,80	0,00	391.197,80	0,00	385.607,73	5.590,07

23.2.1.- OBLIGACIONES DE PRESUPUESTOS CERRADOS

Sección	15	HACIENDA Y ADMINISTRACIONES PÚBLICAS
Órgano Gestor	1503	VICECONSEJERÍA DE ADMINISTRACIÓN LOCAL Y COORDINACIÓN ADMINISTRATIVA
Programa	126D	CALIDAD DE LOS SERVICIOS

(IMPORTE EN EUROS)

CÓDIGO	Capítulo/Artículo	OBLIGACIONES PENDIENTES DE PAGO A 1 DE ENERO	MODIFICACIÓN SALDO INICIAL Y ANULACIONES	TOTAL OBLIGACIONES	PRESCRIPCIONES	PAGOS REALIZADOS	OBLIGACIONES PENDIENTES DE PAGO A 31 DE DICIEMBRE
2	GASTOS EN BIENES CORRIENTES Y SERVICIOS	18.556,76	0,00	18.556,76	0,00	18.556,76	0,00
22	MATERIALES, SUMINISTROS Y OTROS	18.556,76	0,00	18.556,76	0,00	18.556,76	0,00
	Total Operaciones Corrientes	18.556,76	0,00	18.556,76	0,00	18.556,76	0,00
	Total operaciones no financieras	18.556,76	0,00	18.556,76	0,00	18.556,76	0,00
	Total Programa	18.556,76	0,00	18.556,76	0,00	18.556,76	0,00

23.2.1.- OBLIGACIONES DE PRESUPUESTOS CERRADOS

Sección	**15**	**HACIENDA Y ADMINISTRACIONES PÚBLICAS**
Órgano Gestor	**1503**	**VICECONSEJERÍA DE ADMINISTRACIÓN LOCAL Y COORDINACIÓN ADMINISTRATIVA**
Programa	**461A**	**ELECCIONES**

(IMPORTE EN EUROS)

CÓDIGO	Capítulo/Artículo	OBLIGACIONES PENDIENTES DE PAGO A 1 DE ENERO	MODIFICACIÓN SALDO INICIAL Y ANULACIONES	TOTAL OBLIGACIONES	PRESCRIPCIONES	PAGOS REALIZADOS	OBLIGACIONES PENDIENTES DE PAGO A 31 DE DICIEMBRE
2	GASTOS EN BIENES CORRIENTES Y SERVICIOS	11.172,00	0,00	11.172,00	0,00	11.172,00	0,00
22	MATERIALES, SUMINISTROS Y OTROS	11.172,00	0,00	11.172,00	0,00	11.172,00	0,00
	Total Operaciones Corrientes	11.172,00	0,00	11.172,00	0,00	11.172,00	0,00
	Total operaciones no financieras	11.172,00	0,00	11.172,00	0,00	11.172,00	0,00
	Total Programa	11.172,00	0,00	11.172,00	0,00	11.172,00	0,00
	Total Órgano Gestor	29.728,76	0,00	29.728,76	0,00	29.728,76	0,00

23.2.1.- OBLIGACIONES DE PRESUPUESTOS CERRADOS

Sección	**15**	**HACIENDA Y ADMINISTRACIONES PÚBLICAS**
Órgano Gestor	**1505**	**INTERVENCIÓN GENERAL**
Programa	**612C**	**CONTROL INTERNO Y CONTABILIDAD PÚBLICA**

(IMPORTE EN EUROS)

CÓDIGO	Capítulo/Artículo	OBLIGACIONES PENDIENTES DE PAGO A 1 DE ENERO	MODIFICACIÓN SALDO INICIAL Y ANULACIONES	TOTAL OBLIGACIONES	PRESCRIPCIONES	PAGOS REALIZADOS	OBLIGACIONES PENDIENTES DE PAGO A 31 DE DICIEMBRE
2	GASTOS EN BIENES CORRIENTES Y SERVICIOS	18.712,15	0,00	18.712,15	0,00	18.712,15	0,00
22	MATERIALES, SUMINISTROS Y OTROS	18.712,15	0,00	18.712,15	0,00	18.712,15	0,00
	Total Operaciones Corrientes	18.712,15	0,00	18.712,15	0,00	18.712,15	0,00
	Total operaciones no financieras	18.712,15	0,00	18.712,15	0,00	18.712,15	0,00
	Total Programa	18.712,15	0,00	18.712,15	0,00	18.712,15	0,00
	Total Órgano Gestor	18.712,15	0,00	18.712,15	0,00	18.712,15	0,00

23.2.1.- OBLIGACIONES DE PRESUPUESTOS CERRADOS

Sección	15	HACIENDA Y ADMINISTRACIONES PÚBLICAS
Órgano Gestor	1506	DIRECCIÓN GENERAL DE TRIBUTOS Y ORDENACIÓN DEL JUEGO
Programa	613A	GESTIÓN TRIBUTARIA

(IMPORTE EN EUROS)

CÓDIGO	Capítulo/Artículo	OBLIGACIONES PENDIENTES DE PAGO A 1 DE ENERO	MODIFICACIÓN SALDO INICIAL Y ANULACIONES	TOTAL OBLIGACIONES	PRESCRIPCIONES	PAGOS REALIZADOS	OBLIGACIONES PENDIENTES DE PAGO A 31 DE DICIEMBRE
2	GASTOS EN BIENES CORRIENTES Y SERVICIOS	45.335,47	0,00	45.335,47	0,00	45.335,47	0,00
22	MATERIALES, SUMINISTROS Y OTROS	45.335,47	0,00	45.335,47	0,00	45.335,47	0,00
	Total Operaciones Corrientes	45.335,47	0,00	45.335,47	0,00	45.335,47	0,00
	Total operaciones no financieras	45.335,47	0,00	45.335,47	0,00	45.335,47	0,00
	Total Programa	45.335,47	0,00	45.335,47	0,00	45.335,47	0,00
	Total Órgano Gestor	45.335,47	0,00	45.335,47	0,00	45.335,47	0,00

23.2.1.- OBLIGACIONES DE PRESUPUESTOS CERRADOS

Sección	**15**	**HACIENDA Y ADMINISTRACIONES PÚBLICAS**
Órgano Gestor	**1507**	**DIRECCIÓN GENERAL DE POLÍTICA FINANCIERA, TESORERÍA Y FONDOSCOMUNITARIOS**
Programa	**612E**	**ECONOMÍA Y GESTIÓN DE FONDOS EUROPEOS**

(IMPORTE EN EUROS)

CÓDIGO	Capítulo/Artículo	OBLIGACIONES PENDIENTES DE PAGO A 1 DE ENERO	MODIFICACIÓN SALDO INICIAL Y ANULACIONES	TOTAL OBLIGACIONES	PRESCRIPCIONES	PAGOS REALIZADOS	OBLIGACIONES PENDIENTES DE PAGO A 31 DE DICIEMBRE
2	GASTOS EN BIENES CORRIENTES Y SERVICIOS	21.710,50	0,00	21.710,50	0,00	21.710,50	0,00
22	MATERIALES, SUMINISTROS Y OTROS	21.710,50	0,00	21.710,50	0,00	21.710,50	0,00
	Total Operaciones Corrientes	21.710,50	0,00	21.710,50	0,00	21.710,50	0,00
	Total operaciones no financieras	21.710,50	0,00	21.710,50	0,00	21.710,50	0,00
	Total Programa	21.710,50	0,00	21.710,50	0,00	21.710,50	0,00
	Total Órgano Gestor	21.710,50	0,00	21.710,50	0,00	21.710,50	0,00

23.2.1.- OBLIGACIONES DE PRESUPUESTOS CERRADOS

Sección	15	HACIENDA Y ADMINISTRACIONES PÚBLICAS
Órgano Gestor	1508	DIRECCIÓN GENERAL DE LA FUNCIÓN PÚBLICA
Programa	121D	SELECCIÓN Y FORMACIÓN DEL PERSONAL DE LA ADMINISTRACIÓN REGIONAL

(IMPORTE EN EUROS)

CÓDIGO	Capítulo/Artículo	OBLIGACIONES PENDIENTES DE PAGO A 1 DE ENERO	MODIFICACIÓN SALDO INICIAL Y ANULACIONES	TOTAL OBLIGACIONES	PRESCRIPCIONES	PAGOS REALIZADOS	OBLIGACIONES PENDIENTES DE PAGO A 31 DE DICIEMBRE
1	GASTOS DE PERSONAL	10.877,50	0,00	10.877,50	0,00	10.877,50	0,00
16	CUOTAS, PRESTACIONES Y GASTOS SOCIALES A CARGO DEL EMPLEADOR	10.877,50	0,00	10.877,50	0,00	10.877,50	0,00
2	GASTOS EN BIENES CORRIENTES Y SERVICIOS	106.528,22	0,00	106.528,22	0,00	106.528,22	0,00
22	MATERIALES, SUMINISTROS Y OTROS	106.528,22	0,00	106.528,22	0,00	106.528,22	0,00
	Total Operaciones Corrientes	117.405,72	0,00	117.405,72	0,00	117.405,72	0,00
	Total operaciones no financieras	117.405,72	0,00	117.405,72	0,00	117.405,72	0,00
	Total Programa	117.405,72	0,00	117.405,72	0,00	117.405,72	0,00

23.2.1.- OBLIGACIONES DE PRESUPUESTOS CERRADOS

Sección	15	HACIENDA Y ADMINISTRACIONES PÚBLICAS
Órgano Gestor	1508	DIRECCIÓN GENERAL DE LA FUNCIÓN PÚBLICA
Programa	724A	COMPETITIVIDAD EMPRESARIAL

(IMPORTE EN EUROS)

CÓDIGO	Capítulo/Artículo	OBLIGACIONES PENDIENTES DE PAGO A 1 DE ENERO	MODIFICACIÓN SALDO INICIAL Y ANULACIONES	TOTAL OBLIGACIONES	PRESCRIPCIONES	PAGOS REALIZADOS	OBLIGACIONES PENDIENTES DE PAGO A 31 DE DICIEMBRE
7	TRANSFERENCIAS DE CAPITAL	73.993,20	0,00	73.993,20	0,00	0,00	73.993,20
77	A EMPRESAS PRIVADAS	73.993,20	0,00	73.993,20	0,00	0,00	73.993,20
	Total Operaciones de Capital	73.993,20	0,00	73.993,20	0,00	0,00	73.993,20
	Total operaciones no financieras	73.993,20	0,00	73.993,20	0,00	0,00	73.993,20
	Total Programa	73.993,20	0,00	73.993,20	0,00	0,00	73.993,20
	Total Órgano Gestor	191.398,92	0,00	191.398,92	0,00	117.405,72	73.993,20

23.2.1.- OBLIGACIONES DE PRESUPUESTOS CERRADOS

Sección	15	HACIENDA Y ADMINISTRACIONES PÚBLICAS
Órgano Gestor	1509	DIRECCIÓN GENERAL DE PROTECCIÓN CIUDADANA
Programa	221A	PROTECCIÓN CIUDADANA

(IMPORTE EN EUROS)

CÓDIGO	Capítulo/Artículo	OBLIGACIONES PENDIENTES DE PAGO A 1 DE ENERO	MODIFICACIÓN SALDO INICIAL Y ANULACIONES	TOTAL OBLIGACIONES	PRESCRIPCIONES	PAGOS REALIZADOS	OBLIGACIONES PENDIENTES DE PAGO A 31 DE DICIEMBRE
2	GASTOS EN BIENES CORRIENTES Y SERVICIOS	376.205,16	0,00	376.205,16	0,00	376.205,16	0,00
21	REPARACIONES, MANTENIMIENTO Y CONSERVACIÓN	2.891,90	0,00	2.891,90	0,00	2.891,90	0,00
22	MATERIALES, SUMINISTROS Y OTROS	373.313,26	0,00	373.313,26	0,00	373.313,26	0,00
4	TRANSFERENCIAS CORRIENTES	136.106,08	0,00	136.106,08	0,00	136.106,08	0,00
46	A CORPORACIONES LOCALES	136.106,08	0,00	136.106,08	0,00	136.106,08	0,00
	Total Operaciones Corrientes	512.311,24	0,00	512.311,24	0,00	512.311,24	0,00
6	INVERSIONES REALES	73.136,23	0,00	73.136,23	0,00	73.136,23	0,00
62	INVERSIÓN NUEVA ASOCIADA AL FUNCIONAMIENTO OPERATIVO DE LOS SERVICIOSPÚBLICOS	73.136,23	0,00	73.136,23	0,00	73.136,23	0,00
7	TRANSFERENCIAS DE CAPITAL	67.200,38	0,00	67.200,38	0,00	67.200,38	0,00
76	A CORPORACIONES LOCALES	67.200,38	0,00	67.200,38	0,00	67.200,38	0,00
	Total Operaciones de Capital	140.336,61	0,00	140.336,61	0,00	140.336,61	0,00
	Total operaciones no financieras	652.647,85	0,00	652.647,85	0,00	652.647,85	0,00
	Total Programa	652.647,85	0,00	652.647,85	0,00	652.647,85	0,00
	Total Órgano Gestor	652.647,85	0,00	652.647,85	0,00	652.647,85	0,00
	Total Sección	1.350.731,45	0,00	1.350.731,45	0,00	1.271.148,18	79.583,27

23.2.1.- OBLIGACIONES DE PRESUPUESTOS CERRADOS

Sección	17	FOMENTO
Órgano Gestor	1702	SECRETARÍA GENERAL
Programa	511A	DIRECCIÓN Y SERVICIOS GENERALES DE FOMENTO

(IMPORTE EN EUROS)

CÓDIGO	Capítulo/Artículo	OBLIGACIONES PENDIENTES DE PAGO A 1 DE ENERO	MODIFICACIÓN SALDO INICIAL Y ANULACIONES	TOTAL OBLIGACIONES	PRESCRIPCIONES	PAGOS REALIZADOS	OBLIGACIONES PENDIENTES DE PAGO A 31 DE DICIEMBRE
1	GASTOS DE PERSONAL	3.350,00	0,00	3.350,00	0,00	3.350,00	0,00
16	CUOTAS, PRESTACIONES Y GASTOS SOCIALES A CARGO DEL EMPLEADOR	3.350,00	0,00	3.350,00	0,00	3.350,00	0,00
2	GASTOS EN BIENES CORRIENTES Y SERVICIOS	577.609,20	0,00	577.609,20	0,00	577.609,20	0,00
20	ARRENDAMIENTOS Y CÁNONES	12.679,82	0,00	12.679,82	0,00	12.679,82	0,00
21	REPARACIONES, MANTENIMIENTO Y CONSERVACIÓN	55.227,54	0,00	55.227,54	0,00	55.227,54	0,00
22	MATERIALES, SUMINISTROS Y OTROS	508.417,56	0,00	508.417,56	0,00	508.417,56	0,00
23	INDEMNIZACIONES POR RAZÓN DE SERVICIO	1.284,28	0,00	1.284,28	0,00	1.284,28	0,00
4	TRANSFERENCIAS CORRIENTES	5.741.940,00	0,00	5.741.940,00	0,00	5.741.940,00	0,00
41	A ORGANISMOS AUTÓNOMOS DE LA JUNTA	5.741.940,00	0,00	5.741.940,00	0,00	5.741.940,00	0,00
	Total Operaciones Corrientes	6.322.899,20	0,00	6.322.899,20	0,00	6.322.899,20	0,00
	Total operaciones no financieras	6.322.899,20	0,00	6.322.899,20	0,00	6.322.899,20	0,00
	Total Programa	6.322.899,20	0,00	6.322.899,20	0,00	6.322.899,20	0,00
	Total Órgano Gestor	6.322.899,20	0,00	6.322.899,20	0,00	6.322.899,20	0,00

23.2.1.- OBLIGACIONES DE PRESUPUESTOS CERRADOS

Sección	**17**	**FOMENTO**
Órgano Gestor	**1703**	**DIRECCIÓN GENERAL DE CARRETERAS Y TRANSPORTES**
Programa	**513A**	**CREACIÓN DE INFRAESTRUCTURAS DE CARRETERAS**

(IMPORTE EN EUROS)

CÓDIGO	Capítulo/Artículo	OBLIGACIONES PENDIENTES DE PAGO A 1 DE ENERO	MODIFICACIÓN SALDO INICIAL Y ANULACIONES	TOTAL OBLIGACIONES	PRESCRIPCIONES	PAGOS REALIZADOS	OBLIGACIONES PENDIENTES DE PAGO A 31 DE DICIEMBRE
6	INVERSIONES REALES	481.550,06	0,00	481.550,06	0,00	481.550,06	0,00
60	INVERSIÓN NUEVA EN BIENES DESTINADOS AL USO GENERAL (Infraestructuras,bienes naturales y bienes del patrimonio histórico, artístico ycultural)	481.550,06	0,00	481.550,06	0,00	481.550,06	0,00
7	TRANSFERENCIAS DE CAPITAL	0,00	0,00	0,00	0,00	0,00	0,00
72	A EMPRESAS PÚBLICAS DE LA JUNTA Y OTROS ENTES PÚBLICOS	0,00	0,00	0,00	0,00	0,00	0,00
	Total Operaciones de Capital	481.550,06	0,00	481.550,06	0,00	481.550,06	0,00
	Total operaciones no financieras	481.550,06	0,00	481.550,06	0,00	481.550,06	0,00
	Total Programa	481.550,06	0,00	481.550,06	0,00	481.550,06	0,00

23.2.1.- OBLIGACIONES DE PRESUPUESTOS CERRADOS

Sección	17	FOMENTO
Órgano Gestor	1703	DIRECCIÓN GENERAL DE CARRETERAS Y TRANSPORTES
Programa	513B	CONSERVACIÓN Y EXPLOTACIÓN DE CARRETERAS

(IMPORTE EN EUROS)

CÓDIGO	Capítulo/Artículo	OBLIGACIONES PENDIENTES DE PAGO A 1 DE ENERO	MODIFICACIÓN SALDO INICIAL Y ANULACIONES	TOTAL OBLIGACIONES	PRESCRIPCIONES	PAGOS REALIZADOS	OBLIGACIONES PENDIENTES DE PAGO A 31 DE DICIEMBRE
2	GASTOS EN BIENES CORRIENTES Y SERVICIOS	231.733,42	0,00	231.733,42	0,00	231.733,42	0,00
20	ARRENDAMIENTOS Y CÁNONES	2.381,28	0,00	2.381,28	0,00	2.381,28	0,00
21	REPARACIONES, MANTENIMIENTO Y CONSERVACIÓN	73.551,11	0,00	73.551,11	0,00	73.551,11	0,00
22	MATERIALES, SUMINISTROS Y OTROS	136.279,57	0,00	136.279,57	0,00	136.279,57	0,00
23	INDEMNIZACIONES POR RAZÓN DE SERVICIO	19.521,46	0,00	19.521,46	0,00	19.521,46	0,00
	Total Operaciones Corrientes	231.733,42	0,00	231.733,42	0,00	231.733,42	0,00
6	INVERSIONES REALES	2.690.426,27	0,00	2.690.426,27	0,00	2.690.426,27	0,00
61	INVERSIÓN DE REPOSICIÓN EN BIENES DESTINADOS AL USO GENERAL(Infraestructuras, bienes naturales y bienes del patrimonio histórico,artístico y cultural)	2.641.888,01	0,00	2.641.888,01	0,00	2.641.888,01	0,00
62	INVERSIÓN NUEVA ASOCIADA AL FUNCIONAMIENTO OPERATIVO DE LOS SERVICIOSPÚBLICOS	193,60	0,00	193,60	0,00	193,60	0,00
65	INVERSIÓN DE REPOSICIÓN DE CARÁCTER INMATERIAL	48.344,66	0,00	48.344,66	0,00	48.344,66	0,00
	Total Operaciones de Capital	2.690.426,27	0,00	2.690.426,27	0,00	2.690.426,27	0,00
	Total operaciones no financieras	2.922.159,69	0,00	2.922.159,69	0,00	2.922.159,69	0,00
	Total Programa	2.922.159,69	0,00	2.922.159,69	0,00	2.922.159,69	0,00

23.2.1.- OBLIGACIONES DE PRESUPUESTOS CERRADOS

Sección	17	FOMENTO
Órgano Gestor	1703	DIRECCIÓN GENERAL DE CARRETERAS Y TRANSPORTES
Programa	513C	ORDENACIÓN E INSPECCIÓN DEL TRANSPORTE

(IMPORTE EN EUROS)

CÓDIGO	Capítulo/Artículo	OBLIGACIONES PENDIENTES DE PAGO A 1 DE ENERO	MODIFICACIÓN SALDO INICIAL Y ANULACIONES	TOTAL OBLIGACIONES	PRESCRIPCIONES	PAGOS REALIZADOS	OBLIGACIONES PENDIENTES DE PAGO A 31 DE DICIEMBRE
2	GASTOS EN BIENES CORRIENTES Y SERVICIOS	82.243,06	0,00	82.243,06	0,00	82.243,06	0,00
22	MATERIALES, SUMINISTROS Y OTROS	82.243,06	0,00	82.243,06	0,00	82.243,06	0,00
4	TRANSFERENCIAS CORRIENTES	1.715.455,03	0,00	1.715.455,03	0,00	1.715.455,03	0,00
47	A EMPRESAS PRIVADAS	1.715.455,03	0,00	1.715.455,03	0,00	1.715.455,03	0,00
	Total Operaciones Corrientes	1.797.698,09	0,00	1.797.698,09	0,00	1.797.698,09	0,00
6	INVERSIONES REALES	56.299,98	0,00	56.299,98	0,00	56.299,98	0,00
63	INVERSIÓN DE REPOSICIÓN ASOCIADA AL FUNCIONAMIENTO OPERATIVO DE LOSSERVICIOS PÚBLICOS	56.299,98	0,00	56.299,98	0,00	56.299,98	0,00
	Total Operaciones de Capital	56.299,98	0,00	56.299,98	0,00	56.299,98	0,00
	Total operaciones no financieras	1.853.998,07	0,00	1.853.998,07	0,00	1.853.998,07	0,00
	Total Programa	1.853.998,07	0,00	1.853.998,07	0,00	1.853.998,07	0,00
	Total Órgano Gestor	5.257.707,82	0,00	5.257.707,82	0,00	5.257.707,82	0,00

23.2.1.- OBLIGACIONES DE PRESUPUESTOS CERRADOS

Sección	17	FOMENTO
Órgano Gestor	1706	DIRECCIÓN GENERAL DE VIVIENDA Y URBANISMO
Programa	431A	PROMOCIÓN DE LA VIVIENDA

(IMPORTE EN EUROS)

CÓDIGO	Capítulo/Artículo	OBLIGACIONES PENDIENTES DE PAGO A 1 DE ENERO	MODIFICACIÓN SALDO INICIAL Y ANULACIONES	TOTAL OBLIGACIONES	PRESCRIPCIONES	PAGOS REALIZADOS	OBLIGACIONES PENDIENTES DE PAGO A 31 DE DICIEMBRE
2	GASTOS EN BIENES CORRIENTES Y SERVICIOS	843.295,54	0,00	843.295,54	0,00	576.908,57	266.386,97
20	ARRENDAMIENTOS Y CÁNONES	2.365,00	0,00	2.365,00	0,00	2.365,00	0,00
21	REPARACIONES, MANTENIMIENTO Y CONSERVACIÓN	29.068,73	0,00	29.068,73	0,00	29.068,73	0,00
22	MATERIALES, SUMINISTROS Y OTROS	811.861,81	0,00	811.861,81	0,00	545.474,84	266.386,97
4	TRANSFERENCIAS CORRIENTES	2.717.936,00	0,00	2.717.936,00	0,00	1.674.106,07	1.043.829,93
42	A EMPRESAS PÚBLICAS DE LA JUNTA Y OTROS ENTES PÚBLICOS	2.082.093,36	0,00	2.082.093,36	0,00	1.041.046,70	1.041.046,66
48	A FAMILIAS E INSTITUCIONES SIN FIN DE LUCRO	635.842,64	0,00	635.842,64	0,00	633.059,37	2.783,27
	Total Operaciones Corrientes	3.561.231,54	0,00	3.561.231,54	0,00	2.251.014,64	1.310.216,90
6	INVERSIONES REALES	438.593,64	0,00	438.593,64	0,00	438.593,64	0,00
64	INVERSIÓN NUEVA DE CARÁCTER INMATERIAL	188.566,60	0,00	188.566,60	0,00	188.566,60	0,00
67	INVERSIÓN DE REPOSICIÓN EN VIVIENDA,LOCALES Y OTROS INMUEBLES	250.027,04	0,00	250.027,04	0,00	250.027,04	0,00
7	TRANSFERENCIAS DE CAPITAL	6.339.717,86	0,00	6.339.717,86	0,00	2.029.324,24	4.310.393,62
72	A EMPRESAS PÚBLICAS DE LA JUNTA Y OTROS ENTES PÚBLICOS	5.885.840,49	0,00	5.885.840,49	0,00	1.638.021,47	4.247.819,02
76	A CORPORACIONES LOCALES	0,00	0,00	0,00	0,00	0,00	0,00
78	A FAMILIAS E INSTITUCIONES SIN FIN DE LUCRO	453.877,37	0,00	453.877,37	0,00	391.302,77	62.574,60
	Total Operaciones de Capital	6.778.311,50	0,00	6.778.311,50	0,00	2.467.917,88	4.310.393,62

23.2.1.- OBLIGACIONES DE PRESUPUESTOS CERRADOS

Sección	**17**	**FOMENTO**
Órgano Gestor	**1706**	**DIRECCIÓN GENERAL DE VIVIENDA Y URBANISMO**
Programa	**431A**	**PROMOCIÓN DE LA VIVIENDA**

(IMPORTE EN EUROS)

CÓDIGO	Capítulo/Artículo	OBLIGACIONES PENDIENTES DE PAGO A 1 DE ENERO	MODIFICACIÓN SALDO INICIAL Y ANULACIONES	TOTAL OBLIGACIONES	PRESCRIPCIONES	PAGOS REALIZADOS	OBLIGACIONES PENDIENTES DE PAGO A 31 DE DICIEMBRE
	Total operaciones no financieras	10.339.543,04	0,00	10.339.543,04	0,00	4.718.932,52	5.620.610,52
9	PASIVOS FINANCIEROS	1.206,69	0,00	1.206,69	0,00	1.206,69	0,00
93	DEVOLUCIÓN DE DEPÓSITOS Y FIANZAS RECIBIDAS	1.206,69	0,00	1.206,69	0,00	1.206,69	0,00
	Total Operaciones financieras	1.206,69	0,00	1.206,69	0,00	1.206,69	0,00
	Total Programa	10.340.749,73	0,00	10.340.749,73	0,00	4.720.139,21	5.620.610,52

23.2.1.- OBLIGACIONES DE PRESUPUESTOS CERRADOS

Sección	**17**	**FOMENTO**
Órgano Gestor	**1706**	**DIRECCIÓN GENERAL DE VIVIENDA Y URBANISMO**
Programa	**432A**	**GESTIÓN DEL URBANISMO**

(IMPORTE EN EUROS)

CÓDIGO	Capítulo/Artículo	OBLIGACIONES PENDIENTES DE PAGO A 1 DE ENERO	MODIFICACIÓN SALDO INICIAL Y ANULACIONES	TOTAL OBLIGACIONES	PRESCRIPCIONES	PAGOS REALIZADOS	OBLIGACIONES PENDIENTES DE PAGO A 31 DE DICIEMBRE
2	GASTOS EN BIENES CORRIENTES Y SERVICIOS	1.000,30	0,00	1.000,30	0,00	1.000,30	0,00
22	MATERIALES, SUMINISTROS Y OTROS	1.000,30	0,00	1.000,30	0,00	1.000,30	0,00
	Total Operaciones Corrientes	1.000,30	0,00	1.000,30	0,00	1.000,30	0,00
	Total operaciones no financieras	1.000,30	0,00	1.000,30	0,00	1.000,30	0,00
	Total Programa	1.000,30	0,00	1.000,30	0,00	1.000,30	0,00
	Total Órgano Gestor	10.341.750,03	0,00	10.341.750,03	0,00	4.721.139,51	5.620.610,52

23.2.1.- OBLIGACIONES DE PRESUPUESTOS CERRADOS

Sección	17	FOMENTO
Órgano Gestor	1707	DIRECCIÓN GENERAL DE PLANIFICACIÓN TERRITORIAL Y SOSTENIBILIDAD
Programa	432B	PLANIFICACIÓN TERRITORIAL Y SOSTENIBILIDAD

(IMPORTE EN EUROS)

CÓDIGO	Capítulo/Artículo	OBLIGACIONES PENDIENTES DE PAGO A 1 DE ENERO	MODIFICACIÓN SALDO INICIAL Y ANULACIONES	TOTAL OBLIGACIONES	PRESCRIPCIONES	PAGOS REALIZADOS	OBLIGACIONES PENDIENTES DE PAGO A 31 DE DICIEMBRE
2	GASTOS EN BIENES CORRIENTES Y SERVICIOS	8.528,08	0,00	8.528,08	0,00	8.528,08	0,00
22	MATERIALES, SUMINISTROS Y OTROS	8.528,08	0,00	8.528,08	0,00	8.528,08	0,00
	Total Operaciones Corrientes	8.528,08	0,00	8.528,08	0,00	8.528,08	0,00
6	INVERSIONES REALES	146.006,49	0,00	146.006,49	0,00	146.006,49	0,00
64	INVERSIÓN NUEVA DE CARÁCTER INMATERIAL	146.006,49	0,00	146.006,49	0,00	146.006,49	0,00
	Total Operaciones de Capital	146.006,49	0,00	146.006,49	0,00	146.006,49	0,00
	Total operaciones no financieras	154.534,57	0,00	154.534,57	0,00	154.534,57	0,00
	Total Programa	154.534,57	0,00	154.534,57	0,00	154.534,57	0,00

23.2.1.- OBLIGACIONES DE PRESUPUESTOS CERRADOS

Sección	**17**	**FOMENTO**
Órgano Gestor	**1707**	**DIRECCIÓN GENERAL DE PLANIFICACIÓN TERRITORIAL Y SOSTENIBILIDAD**
Programa	**541I**	**CARTOGRAFÍA**

(IMPORTE EN EUROS)

CÓDIGO	Capítulo/Artículo	OBLIGACIONES PENDIENTES DE PAGO A 1 DE ENERO	MODIFICACIÓN SALDO INICIAL Y ANULACIONES	TOTAL OBLIGACIONES	PRESCRIPCIONES	PAGOS REALIZADOS	OBLIGACIONES PENDIENTES DE PAGO A 31 DE DICIEMBRE
6	INVERSIONES REALES	303.081,90	0,00	303.081,90	0,00	303.081,90	0,00
62	INVERSIÓN NUEVA ASOCIADA AL FUNCIONAMIENTO OPERATIVO DE LOS SERVICIOSPÚBLICOS	161.511,90	0,00	161.511,90	0,00	161.511,90	0,00
64	INVERSIÓN NUEVA DE CARÁCTER INMATERIAL	141.570,00	0,00	141.570,00	0,00	141.570,00	0,00
	Total Operaciones de Capital	303.081,90	0,00	303.081,90	0,00	303.081,90	0,00
	Total operaciones no financieras	303.081,90	0,00	303.081,90	0,00	303.081,90	0,00
	Total Programa	303.081,90	0,00	303.081,90	0,00	303.081,90	0,00
	Total Órgano Gestor	457.616,47	0,00	457.616,47	0,00	457.616,47	0,00

23.2.1.- OBLIGACIONES DE PRESUPUESTOS CERRADOS

Sección	**17**	**FOMENTO**
Órgano Gestor	**1709**	**DIRECCIÓN GENERAL DE INDUSTRIA, ENERGÍA Y MINAS**
Programa	**722A**	**POLÍTICA INDUSTRIAL Y ENERGÉTICA**

(IMPORTE EN EUROS)

CÓDIGO	Capítulo/Artículo	OBLIGACIONES PENDIENTES DE PAGO A 1 DE ENERO	MODIFICACIÓN SALDO INICIAL Y ANULACIONES	TOTAL OBLIGACIONES	PRESCRIPCIONES	PAGOS REALIZADOS	OBLIGACIONES PENDIENTES DE PAGO A 31 DE DICIEMBRE
4	TRANSFERENCIAS CORRIENTES	5.916,00	0,00	5.916,00	0,00	0,00	5.916,00
46	A CORPORACIONES LOCALES	5.916,00	0,00	5.916,00	0,00	0,00	5.916,00
	Total Operaciones Corrientes	5.916,00	0,00	5.916,00	0,00	0,00	5.916,00
7	TRANSFERENCIAS DE CAPITAL	1.157,10	0,00	1.157,10	0,00	0,00	1.157,10
78	A FAMILIAS E INSTITUCIONES SIN FIN DE LUCRO	1.157,10	0,00	1.157,10	0,00	0,00	1.157,10
	Total Operaciones de Capital	1.157,10	0,00	1.157,10	0,00	0,00	1.157,10
	Total operaciones no financieras	7.073,10	0,00	7.073,10	0,00	0,00	7.073,10
	Total Programa	7.073,10	0,00	7.073,10	0,00	0,00	7.073,10
	Total Órgano Gestor	7.073,10	0,00	7.073,10	0,00	0,00	7.073,10

23.2.1.- OBLIGACIONES DE PRESUPUESTOS CERRADOS

Sección	**17**	**FOMENTO**
Órgano Gestor	**1710**	**DIRECCIÓN GENERAL DE TELECOMUNICACIONES Y NUEVAS TECNOLOGÍAS**
Programa	**521A**	**TELECOMUNICACIONES**

(IMPORTE EN EUROS)

CÓDIGO	Capítulo/Artículo	OBLIGACIONES PENDIENTES DE PAGO A 1 DE ENERO	MODIFICACIÓN SALDO INICIAL Y ANULACIONES	TOTAL OBLIGACIONES	PRESCRIPCIONES	PAGOS REALIZADOS	OBLIGACIONES PENDIENTES DE PAGO A 31 DE DICIEMBRE
2	GASTOS EN BIENES CORRIENTES Y SERVICIOS	1.218.913,16	826.523,27-	392.389,89	0,00	392.389,89	0,00
21	REPARACIONES, MANTENIMIENTO Y CONSERVACIÓN	1.190.273,26	826.523,27-	363.749,99	0,00	363.749,99	0,00
22	MATERIALES, SUMINISTROS Y OTROS	28.639,90	0,00	28.639,90	0,00	28.639,90	0,00
	Total Operaciones Corrientes	1.218.913,16	826.523,27-	392.389,89	0,00	392.389,89	0,00
7	TRANSFERENCIAS DE CAPITAL	2.985,00	0,00	2.985,00	0,00	0,00	2.985,00
76	A CORPORACIONES LOCALES	2.985,00	0,00	2.985,00	0,00	0,00	2.985,00
	Total Operaciones de Capital	2.985,00	0,00	2.985,00	0,00	0,00	2.985,00
	Total operaciones no financieras	1.221.898,16	826.523,27-	395.374,89	0,00	392.389,89	2.985,00
	Total Programa	1.221.898,16	826.523,27-	395.374,89	0,00	392.389,89	2.985,00

23.2.1.- OBLIGACIONES DE PRESUPUESTOS CERRADOS

Sección	17	FOMENTO
Órgano Gestor	1710	DIRECCIÓN GENERAL DE TELECOMUNICACIONES Y NUEVAS TECNOLOGÍAS
Programa	521B	DESARROLLO DE LA SOCIEDAD DE LA INFORMACIÓN

(IMPORTE EN EUROS)

CÓDIGO	Capítulo/Artículo	OBLIGACIONES PENDIENTES DE PAGO A 1 DE ENERO	MODIFICACIÓN SALDO INICIAL Y ANULACIONES	TOTAL OBLIGACIONES	PRESCRIPCIONES	PAGOS REALIZADOS	OBLIGACIONES PENDIENTES DE PAGO A 31 DE DICIEMBRE
2	GASTOS EN BIENES CORRIENTES Y SERVICIOS	5.918.149,86	0,00	5.918.149,86	0,00	5.918.149,86	0,00
21	REPARACIONES, MANTENIMIENTO Y CONSERVACIÓN	457.189,01	0,00	457.189,01	0,00	457.189,01	0,00
22	MATERIALES, SUMINISTROS Y OTROS	5.460.960,85	0,00	5.460.960,85	0,00	5.460.960,85	0,00
4	TRANSFERENCIAS CORRIENTES	72.095,00	0,00	72.095,00	0,00	72.095,00	0,00
42	A EMPRESAS PÚBLICAS DE LA JUNTA Y OTROS ENTES PÚBLICOS	72.095,00	0,00	72.095,00	0,00	72.095,00	0,00
	Total Operaciones Corrientes	5.990.244,86	0,00	5.990.244,86	0,00	5.990.244,86	0,00
6	INVERSIONES REALES	2.496.575,93	0,00	2.496.575,93	0,00	2.496.575,93	0,00
60	INVERSIÓN NUEVA EN BIENES DESTINADOS AL USO GENERAL (Infraestructuras,bienes naturales y bienes del patrimonio histórico, artístico ycultural)	0,00	0,00	0,00	0,00	0,00	0,00
61	INVERSIÓN DE REPOSICIÓN EN BIENES DESTINADOS AL USO GENERAL(Infraestructuras, bienes naturales y bienes del patrimonio histórico,artístico y cultural)	0,00	0,00	0,00	0,00	0,00	0,00
62	INVERSIÓN NUEVA ASOCIADA AL FUNCIONAMIENTO OPERATIVO DE LOS SERVICIOSPÚBLICOS	252.536,52	0,00	252.536,52	0,00	252.536,52	0,00
64	INVERSIÓN NUEVA DE CARÁCTER INMATERIAL	2.190.884,11	0,00	2.190.884,11	0,00	2.190.884,11	0,00
65	INVERSIÓN DE REPOSICIÓN DE CARÁCTER INMATERIAL	53.155,30	0,00	53.155,30	0,00	53.155,30	0,00
	Total Operaciones de Capital	2.496.575,93	0,00	2.496.575,93	0,00	2.496.575,93	0,00

23.2.1.- OBLIGACIONES DE PRESUPUESTOS CERRADOS

Sección	**17**	**FOMENTO**
Órgano Gestor	**1710**	**DIRECCIÓN GENERAL DE TELECOMUNICACIONES Y NUEVAS TECNOLOGÍAS**
Programa	**521B**	**DESARROLLO DE LA SOCIEDAD DE LA INFORMACIÓN**

(IMPORTE EN EUROS)

CÓDIGO	Capítulo/Artículo	OBLIGACIONES PENDIENTES DE PAGO A 1 DE ENERO	MODIFICACIÓN SALDO INICIAL Y ANULACIONES	TOTAL OBLIGACIONES	PRESCRIPCIONES	PAGOS REALIZADOS	OBLIGACIONES PENDIENTES DE PAGO A 31 DE DICIEMBRE
	Total operaciones no financieras	8.486.820,79	0,00	8.486.820,79	0,00	8.486.820,79	0,00
	Total Programa	8.486.820,79	0,00	8.486.820,79	0,00	8.486.820,79	0,00
	Total Órgano Gestor	9.708.718,95	826.523,27-	8.882.195,68	0,00	8.879.210,68	2.985,00
	Total Sección	32.095.765,57	826.523,27-	31.269.242,30	0,00	25.638.573,68	5.630.668,62

23.2.1.- OBLIGACIONES DE PRESUPUESTOS CERRADOS

Sección	18	EDUCACIÓN, CULTURA Y DEPORTES
Órgano Gestor	1802	SECRETARÍA GENERAL
Programa	421A	DIRECCIÓN Y SERVICIOS GENERALES DE EDUCACIÓN, CULTURA Y DEPORTE

(IMPORTE EN EUROS)

CÓDIGO	Capítulo/Artículo	OBLIGACIONES PENDIENTES DE PAGO A 1 DE ENERO	MODIFICACIÓN SALDO INICIAL Y ANULACIONES	TOTAL OBLIGACIONES	PRESCRIPCIONES	PAGOS REALIZADOS	OBLIGACIONES PENDIENTES DE PAGO A 31 DE DICIEMBRE
1	GASTOS DE PERSONAL	4.470,99	0,00	4.470,99	0,00	4.470,99	0,00
16	CUOTAS, PRESTACIONES Y GASTOS SOCIALES A CARGO DEL EMPLEADOR	4.470,99	0,00	4.470,99	0,00	4.470,99	0,00
2	GASTOS EN BIENES CORRIENTES Y SERVICIOS	67.004,36	0,00	67.004,36	0,00	67.004,36	0,00
20	ARRENDAMIENTOS Y CÁNONES	440,22	0,00	440,22	0,00	440,22	0,00
21	REPARACIONES, MANTENIMIENTO Y CONSERVACIÓN	12.389,22	0,00	12.389,22	0,00	12.389,22	0,00
22	MATERIALES, SUMINISTROS Y OTROS	54.174,92	0,00	54.174,92	0,00	54.174,92	0,00
	Total Operaciones Corrientes	71.475,35	0,00	71.475,35	0,00	71.475,35	0,00
6	INVERSIONES REALES	1.621,65	0,00	1.621,65	0,00	1.621,65	0,00
63	INVERSIÓN DE REPOSICIÓN ASOCIADA AL FUNCIONAMIENTO OPERATIVO DE LOSSERVICIOS PÚBLICOS	1.621,65	0,00	1.621,65	0,00	1.621,65	0,00
	Total Operaciones de Capital	1.621,65	0,00	1.621,65	0,00	1.621,65	0,00
	Total operaciones no financieras	73.097,00	0,00	73.097,00	0,00	73.097,00	0,00
	Total Programa	73.097,00	0,00	73.097,00	0,00	73.097,00	0,00

23.2.1.- OBLIGACIONES DE PRESUPUESTOS CERRADOS

Sección	18	EDUCACIÓN, CULTURA Y DEPORTES
Órgano Gestor	1802	SECRETARÍA GENERAL
Programa	422A	EDUCACIÓN INFANTIL Y PRIMARIA

(IMPORTE EN EUROS)

CÓDIGO	Capítulo/Artículo	OBLIGACIONES PENDIENTES DE PAGO A 1 DE ENERO	MODIFICACIÓN SALDO INICIAL Y ANULACIONES	TOTAL OBLIGACIONES	PRESCRIPCIONES	PAGOS REALIZADOS	OBLIGACIONES PENDIENTES DE PAGO A 31 DE DICIEMBRE
2	GASTOS EN BIENES CORRIENTES Y SERVICIOS	108.173,80	0,00	108.173,80	0,00	108.173,80	0,00
20	ARRENDAMIENTOS Y CÁNONES	14.276,11	0,00	14.276,11	0,00	14.276,11	0,00
21	REPARACIONES, MANTENIMIENTO Y CONSERVACIÓN	24.840,45	0,00	24.840,45	0,00	24.840,45	0,00
22	MATERIALES, SUMINISTROS Y OTROS	69.057,24	0,00	69.057,24	0,00	69.057,24	0,00
4	TRANSFERENCIAS CORRIENTES	772.905,21	0,00	772.905,21	0,00	772.905,21	0,00
48	A FAMILIAS E INSTITUCIONES SIN FIN DE LUCRO	772.905,21	0,00	772.905,21	0,00	772.905,21	0,00
	Total Operaciones Corrientes	881.079,01	0,00	881.079,01	0,00	881.079,01	0,00
6	INVERSIONES REALES	1.305.906,24	0,00	1.305.906,24	0,00	1.305.906,24	0,00
60	INVERSIÓN NUEVA EN BIENES DESTINADOS AL USO GENERAL (Infraestructuras,bienes naturales y bienes del patrimonio histórico, artístico ycultural)	0,00	0,00	0,00	0,00	0,00	0,00
61	INVERSIÓN DE REPOSICIÓN EN BIENES DESTINADOS AL USO GENERAL(Infraestructuras, bienes naturales y bienes del patrimonio histórico,artístico y cultural)	0,00	0,00	0,00	0,00	0,00	0,00
69	INVERSIÓN GESTIONADA PARA OTROS ENTES PÚBLICOS	1.305.906,24	0,00	1.305.906,24	0,00	1.305.906,24	0,00
	Total Operaciones de Capital	1.305.906,24	0,00	1.305.906,24	0,00	1.305.906,24	0,00
	Total operaciones no financieras	2.186.985,25	0,00	2.186.985,25	0,00	2.186.985,25	0,00
	Total Programa	2.186.985,25	0,00	2.186.985,25	0,00	2.186.985,25	0,00

23.2.1.- OBLIGACIONES DE PRESUPUESTOS CERRADOS

Sección	18	EDUCACIÓN, CULTURA Y DEPORTES
Órgano Gestor	1802	SECRETARÍA GENERAL
Programa	422B	EDUCACIÓN SECUNDARIA, FORMACIÓN PROFESIONAL Y ENSEÑANZAS DE RÉGIMENESPECIAL

(IMPORTE EN EUROS)

CÓDIGO	Capítulo/Artículo	OBLIGACIONES PENDIENTES DE PAGO A 1 DE ENERO	MODIFICACIÓN SALDO INICIAL Y ANULACIONES	TOTAL OBLIGACIONES	PRESCRIPCIONES	PAGOS REALIZADOS	OBLIGACIONES PENDIENTES DE PAGO A 31 DE DICIEMBRE
2	GASTOS EN BIENES CORRIENTES Y SERVICIOS	567.633,24	0,00	567.633,24	0,00	567.633,24	0,00
22	MATERIALES, SUMINISTROS Y OTROS	558.749,44	0,00	558.749,44	0,00	558.749,44	0,00
23	INDEMNIZACIONES POR RAZÓN DE SERVICIO	8.883,80	0,00	8.883,80	0,00	8.883,80	0,00
4	TRANSFERENCIAS CORRIENTES	617.590,31	0,00	617.590,31	0,00	617.590,31	0,00
48	A FAMILIAS E INSTITUCIONES SIN FIN DE LUCRO	617.590,31	0,00	617.590,31	0,00	617.590,31	0,00
	Total Operaciones Corrientes	1.185.223,55	0,00	1.185.223,55	0,00	1.185.223,55	0,00
6	INVERSIONES REALES	587.644,90	0,00	587.644,90	0,00	587.644,90	0,00
60	INVERSIÓN NUEVA EN BIENES DESTINADOS AL USO GENERAL (Infraestructuras,bienes naturales y bienes del patrimonio histórico, artístico ycultural)	0,00	0,00	0,00	0,00	0,00	0,00
61	INVERSIÓN DE REPOSICIÓN EN BIENES DESTINADOS AL USO GENERAL(Infraestructuras, bienes naturales y bienes del patrimonio histórico,artístico y cultural)	0,00	0,00	0,00	0,00	0,00	0,00
62	INVERSIÓN NUEVA ASOCIADA AL FUNCIONAMIENTO OPERATIVO DE LOS SERVICIOSPÚBLICOS	38.206,00	0,00	38.206,00	0,00	38.206,00	0,00
63	INVERSIÓN DE REPOSICIÓN ASOCIADA AL FUNCIONAMIENTO OPERATIVO DE LOSSERVICIOS PÚBLICOS	549.438,90	0,00	549.438,90	0,00	549.438,90	0,00
	Total Operaciones de Capital	587.644,90	0,00	587.644,90	0,00	587.644,90	0,00
	Total operaciones no financieras	1.772.868,45	0,00	1.772.868,45	0,00	1.772.868,45	0,00
	Total Programa	1.772.868,45	0,00	1.772.868,45	0,00	1.772.868,45	0,00

23.2.1.- OBLIGACIONES DE PRESUPUESTOS CERRADOS

Sección	**18**	**EDUCACIÓN, CULTURA Y DEPORTES**
Órgano Gestor	**1802**	**SECRETARÍA GENERAL**
Programa	**422B**	**EDUCACIÓN SECUNDARIA, FORMACIÓN PROFESIONAL Y ENSEÑANZAS DE RÉGIMENESPECIAL**

(IMPORTE EN EUROS)

23.2.1.- OBLIGACIONES DE PRESUPUESTOS CERRADOS

Sección	18	EDUCACIÓN, CULTURA Y DEPORTES
Órgano Gestor	1802	SECRETARÍA GENERAL
Programa	422D	ATENCIÓN A LA DIVERSIDAD

(IMPORTE EN EUROS)

CÓDIGO	Capítulo/Artículo	OBLIGACIONES PENDIENTES DE PAGO A 1 DE ENERO	MODIFICACIÓN SALDO INICIAL Y ANULACIONES	TOTAL OBLIGACIONES	PRESCRIPCIONES	PAGOS REALIZADOS	OBLIGACIONES PENDIENTES DE PAGO A 31 DE DICIEMBRE
2	GASTOS EN BIENES CORRIENTES Y SERVICIOS	6.276,20	0,00	6.276,20	0,00	6.276,20	0,00
22	MATERIALES, SUMINISTROS Y OTROS	6.276,20	0,00	6.276,20	0,00	6.276,20	0,00
	Total Operaciones Corrientes	6.276,20	0,00	6.276,20	0,00	6.276,20	0,00
6	INVERSIONES REALES	4.919,98	0,00	4.919,98	0,00	4.919,98	0,00
60	INVERSIÓN NUEVA EN BIENES DESTINADOS AL USO GENERAL (Infraestructuras,bienes naturales y bienes del patrimonio histórico, artístico ycultural)	0,00	0,00	0,00	0,00	0,00	0,00
61	INVERSIÓN DE REPOSICIÓN EN BIENES DESTINADOS AL USO GENERAL(Infraestructuras, bienes naturales y bienes del patrimonio histórico,artístico y cultural)	0,00	0,00	0,00	0,00	0,00	0,00
69	INVERSIÓN GESTIONADA PARA OTROS ENTES PÚBLICOS	4.919,98	0,00	4.919,98	0,00	4.919,98	0,00
	Total Operaciones de Capital	4.919,98	0,00	4.919,98	0,00	4.919,98	0,00
	Total operaciones no financieras	11.196,18	0,00	11.196,18	0,00	11.196,18	0,00
	Total Programa	11.196,18	0,00	11.196,18	0,00	11.196,18	0,00

23.2.1.- OBLIGACIONES DE PRESUPUESTOS CERRADOS

Sección	**18**	**EDUCACIÓN, CULTURA Y DEPORTES**
Órgano Gestor	**1802**	**SECRETARÍA GENERAL**
Programa	**422F**	**EDUCACIÓN PERMANENTE DE ADULTOS**

(IMPORTE EN EUROS)

CÓDIGO	Capítulo/Artículo	OBLIGACIONES PENDIENTES DE PAGO A 1 DE ENERO	MODIFICACIÓN SALDO INICIAL Y ANULACIONES	TOTAL OBLIGACIONES	PRESCRIPCIONES	PAGOS REALIZADOS	OBLIGACIONES PENDIENTES DE PAGO A 31 DE DICIEMBRE
2	GASTOS EN BIENES CORRIENTES Y SERVICIOS	2.694,81	0,00	2.694,81	0,00	2.694,81	0,00
22	MATERIALES, SUMINISTROS Y OTROS	2.694,81	0,00	2.694,81	0,00	2.694,81	0,00
	Total Operaciones Corrientes	2.694,81	0,00	2.694,81	0,00	2.694,81	0,00
	Total operaciones no financieras	2.694,81	0,00	2.694,81	0,00	2.694,81	0,00
	Total Programa	2.694,81	0,00	2.694,81	0,00	2.694,81	0,00

23.2.1.- OBLIGACIONES DE PRESUPUESTOS CERRADOS

Sección	18	EDUCACIÓN, CULTURA Y DEPORTES
Órgano Gestor	1802	SECRETARÍA GENERAL
Programa	423A	PROMOCIÓN EDUCATIVA

(IMPORTE EN EUROS)

CÓDIGO	Capítulo/Artículo	OBLIGACIONES PENDIENTES DE PAGO A 1 DE ENERO	MODIFICACIÓN SALDO INICIAL Y ANULACIONES	TOTAL OBLIGACIONES	PRESCRIPCIONES	PAGOS REALIZADOS	OBLIGACIONES PENDIENTES DE PAGO A 31 DE DICIEMBRE
2	GASTOS EN BIENES CORRIENTES Y SERVICIOS	3.219.239,56	0,00	3.219.239,56	0,00	3.219.239,56	0,00
22	MATERIALES, SUMINISTROS Y OTROS	3.219.239,56	0,00	3.219.239,56	0,00	3.219.239,56	0,00
4	TRANSFERENCIAS CORRIENTES	4.150,27	0,00	4.150,27	0,00	4.150,27	0,00
48	A FAMILIAS E INSTITUCIONES SIN FIN DE LUCRO	4.150,27	0,00	4.150,27	0,00	4.150,27	0,00
	Total Operaciones Corrientes	3.223.389,83	0,00	3.223.389,83	0,00	3.223.389,83	0,00
6	INVERSIONES REALES	0,00	0,00	0,00	0,00	0,00	0,00
60	INVERSIÓN NUEVA EN BIENES DESTINADOS AL USO GENERAL (Infraestructuras,bienes naturales y bienes del patrimonio histórico, artístico ycultural)	0,00	0,00	0,00	0,00	0,00	0,00
	Total Operaciones de Capital	0,00	0,00	0,00	0,00	0,00	0,00
	Total operaciones no financieras	3.223.389,83	0,00	3.223.389,83	0,00	3.223.389,83	0,00
	Total Programa	3.223.389,83	0,00	3.223.389,83	0,00	3.223.389,83	0,00
	Total Órgano Gestor	7.270.231,52	0,00	7.270.231,52	0,00	7.270.231,52	0,00

23.2.1.- OBLIGACIONES DE PRESUPUESTOS CERRADOS

Sección	18	EDUCACIÓN, CULTURA Y DEPORTES
Órgano Gestor	1805	DIRECCIÓN GENERAL DE PROGRAMAS, ATENCIÓN A LA DIVERSIDAD Y FORMACIÓNPROFESIONAL
Programa	423A	PROMOCIÓN EDUCATIVA

(IMPORTE EN EUROS)

CÓDIGO	Capítulo/Artículo	OBLIGACIONES PENDIENTES DE PAGO A 1 DE ENERO	MODIFICACIÓN SALDO INICIAL Y ANULACIONES	TOTAL OBLIGACIONES	PRESCRIPCIONES	PAGOS REALIZADOS	OBLIGACIONES PENDIENTES DE PAGO A 31 DE DICIEMBRE
2	GASTOS EN BIENES CORRIENTES Y SERVICIOS	8.005,78	0,00	8.005,78	0,00	0,00	8.005,78
22	MATERIALES, SUMINISTROS Y OTROS	8.005,78	0,00	8.005,78	0,00	0,00	8.005,78
	Total Operaciones Corrientes	8.005,78	0,00	8.005,78	0,00	0,00	8.005,78
	Total operaciones no financieras	8.005,78	0,00	8.005,78	0,00	0,00	8.005,78
	Total Programa	8.005,78	0,00	8.005,78	0,00	0,00	8.005,78
	Total Órgano Gestor	8.005,78	0,00	8.005,78	0,00	0,00	8.005,78

23.2.1.- OBLIGACIONES DE PRESUPUESTOS CERRADOS

Sección	18	EDUCACIÓN, CULTURA Y DEPORTES
Órgano Gestor	1807	DIRECCIÓN GENERAL DE UNIVERSIDADES, INVESTIGACIÓN E INNOVACIÓN
Programa	422C	ENSEÑANZA UNIVERSITARIA

(IMPORTE EN EUROS)

CÓDIGO	Capítulo/Artículo	OBLIGACIONES PENDIENTES DE PAGO A 1 DE ENERO	MODIFICACIÓN SALDO INICIAL Y ANULACIONES	TOTAL OBLIGACIONES	PRESCRIPCIONES	PAGOS REALIZADOS	OBLIGACIONES PENDIENTES DE PAGO A 31 DE DICIEMBRE
2	GASTOS EN BIENES CORRIENTES Y SERVICIOS	5.514,17	0,00	5.514,17	0,00	0,00	5.514,17
22	MATERIALES, SUMINISTROS Y OTROS	5.514,17	0,00	5.514,17	0,00	0,00	5.514,17
4	TRANSFERENCIAS CORRIENTES	900.000,00	0,00	900.000,00	0,00	900.000,00	0,00
42	A EMPRESAS PÚBLICAS DE LA JUNTA Y OTROS ENTES PÚBLICOS	900.000,00	0,00	900.000,00	0,00	900.000,00	0,00
	Total Operaciones Corrientes	905.514,17	0,00	905.514,17	0,00	900.000,00	5.514,17
	Total operaciones no financieras	905.514,17	0,00	905.514,17	0,00	900.000,00	5.514,17
	Total Programa	905.514,17	0,00	905.514,17	0,00	900.000,00	5.514,17

23.2.1.- OBLIGACIONES DE PRESUPUESTOS CERRADOS

Sección	18	EDUCACIÓN, CULTURA Y DEPORTES
Órgano Gestor	1807	DIRECCIÓN GENERAL DE UNIVERSIDADES, INVESTIGACIÓN E INNOVACIÓN
Programa	541B	INVESTIGACIÓN, INNOVACIÓN Y DESARROLLO TECNOLÓGICO

(IMPORTE EN EUROS)

CÓDIGO	Capítulo/Artículo	OBLIGACIONES PENDIENTES DE PAGO A 1 DE ENERO	MODIFICACIÓN SALDO INICIAL Y ANULACIONES	TOTAL OBLIGACIONES	PRESCRIPCIONES	PAGOS REALIZADOS	OBLIGACIONES PENDIENTES DE PAGO A 31 DE DICIEMBRE
2	GASTOS EN BIENES CORRIENTES Y SERVICIOS	78.294,74	0,00	78.294,74	0,00	78.294,74	0,00
22	MATERIALES, SUMINISTROS Y OTROS	78.294,74	0,00	78.294,74	0,00	78.294,74	0,00
4	TRANSFERENCIAS CORRIENTES	160.094,94	0,00	160.094,94	0,00	41.666,63	118.428,31
42	A EMPRESAS PÚBLICAS DE LA JUNTA Y OTROS ENTES PÚBLICOS	59.892,16	0,00	59.892,16	0,00	41.666,63	18.225,53
48	A FAMILIAS E INSTITUCIONES SIN FIN DE LUCRO	100.202,78	0,00	100.202,78	0,00	0,00	100.202,78
	Total Operaciones Corrientes	238.389,68	0,00	238.389,68	0,00	119.961,37	118.428,31
7	TRANSFERENCIAS DE CAPITAL	215.214,35	0,00	215.214,35	0,00	0,00	215.214,35
72	A EMPRESAS PÚBLICAS DE LA JUNTA Y OTROS ENTES PÚBLICOS	215.077,35	0,00	215.077,35	0,00	0,00	215.077,35
77	A EMPRESAS PRIVADAS	137,00	0,00	137,00	0,00	0,00	137,00
	Total Operaciones de Capital	215.214,35	0,00	215.214,35	0,00	0,00	215.214,35
	Total operaciones no financieras	453.604,03	0,00	453.604,03	0,00	119.961,37	333.642,66
	Total Programa	453.604,03	0,00	453.604,03	0,00	119.961,37	333.642,66
	Total Órgano Gestor	1.359.118,20	0,00	1.359.118,20	0,00	1.019.961,37	339.156,83

23.2.1.- OBLIGACIONES DE PRESUPUESTOS CERRADOS

Sección	18	EDUCACIÓN, CULTURA Y DEPORTES
Órgano Gestor	1808	VICECONSEJERÍA DE CULTURA
Programa	452A	LIBROS, ARCHIVOS Y BIBLIOTECAS

(IMPORTE EN EUROS)

CÓDIGO	Capítulo/Artículo	OBLIGACIONES PENDIENTES DE PAGO A 1 DE ENERO	MODIFICACIÓN SALDO INICIAL Y ANULACIONES	TOTAL OBLIGACIONES	PRESCRIPCIONES	PAGOS REALIZADOS	OBLIGACIONES PENDIENTES DE PAGO A 31 DE DICIEMBRE
2	GASTOS EN BIENES CORRIENTES Y SERVICIOS	103.613,97	0,00	103.613,97	0,00	103.613,97	0,00
21	REPARACIONES, MANTENIMIENTO Y CONSERVACIÓN	9.854,16	0,00	9.854,16	0,00	9.854,16	0,00
22	MATERIALES, SUMINISTROS Y OTROS	93.759,81	0,00	93.759,81	0,00	93.759,81	0,00
3	GASTOS FINANCIEROS	10.191,45	0,00	10.191,45	0,00	10.191,45	0,00
33	DE DEPÓSITOS, FIANZAS Y OTROS	10.191,45	0,00	10.191,45	0,00	10.191,45	0,00
4	TRANSFERENCIAS CORRIENTES	11.487,00	0,00	11.487,00	0,00	10.054,80	1.432,20
46	A CORPORACIONES LOCALES	11.487,00	0,00	11.487,00	0,00	10.054,80	1.432,20
	Total Operaciones Corrientes	125.292,42	0,00	125.292,42	0,00	123.860,22	1.432,20
6	INVERSIONES REALES	15.124,76	0,00	15.124,76	0,00	15.124,76	0,00
62	INVERSIÓN NUEVA ASOCIADA AL FUNCIONAMIENTO OPERATIVO DE LOS SERVICIOSPÚBLICOS	15.124,76	0,00	15.124,76	0,00	15.124,76	0,00
7	TRANSFERENCIAS DE CAPITAL	150.000,00	0,00	150.000,00	0,00	0,00	150.000,00
76	A CORPORACIONES LOCALES	150.000,00	0,00	150.000,00	0,00	0,00	150.000,00
	Total Operaciones de Capital	165.124,76	0,00	165.124,76	0,00	15.124,76	150.000,00
	Total operaciones no financieras	290.417,18	0,00	290.417,18	0,00	138.984,98	151.432,20
	Total Programa	290.417,18	0,00	290.417,18	0,00	138.984,98	151.432,20

23.2.1.- OBLIGACIONES DE PRESUPUESTOS CERRADOS

Sección	18	EDUCACIÓN, CULTURA Y DEPORTES
Órgano Gestor	1808	VICECONSEJERÍA DE CULTURA
Programa	455A	GESTIÓN CULTURAL

(IMPORTE EN EUROS)

CÓDIGO	Capítulo/Artículo	OBLIGACIONES PENDIENTES DE PAGO A 1 DE ENERO	MODIFICACIÓN SALDO INICIAL Y ANULACIONES	TOTAL OBLIGACIONES	PRESCRIPCIONES	PAGOS REALIZADOS	OBLIGACIONES PENDIENTES DE PAGO A 31 DE DICIEMBRE
2	GASTOS EN BIENES CORRIENTES Y SERVICIOS	919,60	0,00	919,60	0,00	919,60	0,00
22	MATERIALES, SUMINISTROS Y OTROS	919,60	0,00	919,60	0,00	919,60	0,00
4	TRANSFERENCIAS CORRIENTES	208.218,16	0,00	208.218,16	0,00	208.218,16	0,00
42	A EMPRESAS PÚBLICAS DE LA JUNTA Y OTROS ENTES PÚBLICOS	157.583,35	0,00	157.583,35	0,00	157.583,35	0,00
46	A CORPORACIONES LOCALES	21.986,26	0,00	21.986,26	0,00	21.986,26	0,00
47	A EMPRESAS PRIVADAS	8.648,55	0,00	8.648,55	0,00	8.648,55	0,00
48	A FAMILIAS E INSTITUCIONES SIN FIN DE LUCRO	20.000,00	0,00	20.000,00	0,00	20.000,00	0,00
	Total Operaciones Corrientes	209.137,76	0,00	209.137,76	0,00	209.137,76	0,00
6	INVERSIONES REALES	44.201,22	0,00	44.201,22	0,00	44.201,22	0,00
63	INVERSIÓN DE REPOSICIÓN ASOCIADA AL FUNCIONAMIENTO OPERATIVO DE LOSSERVICIOS PÚBLICOS	44.201,22	0,00	44.201,22	0,00	44.201,22	0,00
7	TRANSFERENCIAS DE CAPITAL	77.743,75	0,00	77.743,75	0,00	77.743,75	0,00
76	A CORPORACIONES LOCALES	77.743,75	0,00	77.743,75	0,00	77.743,75	0,00
	Total Operaciones de Capital	121.944,97	0,00	121.944,97	0,00	121.944,97	0,00
	Total operaciones no financieras	331.082,73	0,00	331.082,73	0,00	331.082,73	0,00
	Total Programa	331.082,73	0,00	331.082,73	0,00	331.082,73	0,00

23.2.1.- OBLIGACIONES DE PRESUPUESTOS CERRADOS

Sección	18	EDUCACIÓN, CULTURA Y DEPORTES
Órgano Gestor	1808	VICECONSEJERÍA DE CULTURA
Programa	458A	PATRIMONIO ARTÍSTICO Y MUSEOS

(IMPORTE EN EUROS)

CÓDIGO	Capítulo/Artículo	OBLIGACIONES PENDIENTES DE PAGO A 1 DE ENERO	MODIFICACIÓN SALDO INICIAL Y ANULACIONES	TOTAL OBLIGACIONES	PRESCRIPCIONES	PAGOS REALIZADOS	OBLIGACIONES PENDIENTES DE PAGO A 31 DE DICIEMBRE
2	GASTOS EN BIENES CORRIENTES Y SERVICIOS	54.235,15	0,00	54.235,15	0,00	54.235,15	0,00
20	ARRENDAMIENTOS Y CÁNONES	14.960,12	0,00	14.960,12	0,00	14.960,12	0,00
21	REPARACIONES, MANTENIMIENTO Y CONSERVACIÓN	2.596,63	0,00	2.596,63	0,00	2.596,63	0,00
22	MATERIALES, SUMINISTROS Y OTROS	36.678,40	0,00	36.678,40	0,00	36.678,40	0,00
	Total Operaciones Corrientes	54.235,15	0,00	54.235,15	0,00	54.235,15	0,00
6	INVERSIONES REALES	1.076,90	0,00	1.076,90	0,00	1.076,90	0,00
62	INVERSIÓN NUEVA ASOCIADA AL FUNCIONAMIENTO OPERATIVO DE LOS SERVICIOSPÚBLICOS	423,50	0,00	423,50	0,00	423,50	0,00
69	INVERSIÓN GESTIONADA PARA OTROS ENTES PÚBLICOS	653,40	0,00	653,40	0,00	653,40	0,00
	Total Operaciones de Capital	1.076,90	0,00	1.076,90	0,00	1.076,90	0,00
	Total operaciones no financieras	55.312,05	0,00	55.312,05	0,00	55.312,05	0,00
	Total Programa	55.312,05	0,00	55.312,05	0,00	55.312,05	0,00
	Total Órgano Gestor	676.811,96	0,00	676.811,96	0,00	525.379,76	151.432,20

23.2.1.- OBLIGACIONES DE PRESUPUESTOS CERRADOS

Sección	**18**	**EDUCACIÓN, CULTURA Y DEPORTES**
Órgano Gestor	**1809**	**DIRECCIÓN GENERAL DE JUVENTUD Y DEPORTES**
Programa	**323A**	**PROMOCIÓN Y SERVICIOS DE LA JUVENTUD**

(IMPORTE EN EUROS)

CÓDIGO	Capítulo/Artículo	OBLIGACIONES PENDIENTES DE PAGO A 1 DE ENERO	MODIFICACIÓN SALDO INICIAL Y ANULACIONES	TOTAL OBLIGACIONES	PRESCRIPCIONES	PAGOS REALIZADOS	OBLIGACIONES PENDIENTES DE PAGO A 31 DE DICIEMBRE
2	GASTOS EN BIENES CORRIENTES Y SERVICIOS	5.500,06	0,00	5.500,06	0,00	5.500,06	0,00
21	REPARACIONES, MANTENIMIENTO Y CONSERVACIÓN	4.261,71	0,00	4.261,71	0,00	4.261,71	0,00
22	MATERIALES, SUMINISTROS Y OTROS	1.238,35	0,00	1.238,35	0,00	1.238,35	0,00
	Total Operaciones Corrientes	5.500,06	0,00	5.500,06	0,00	5.500,06	0,00
	Total operaciones no financieras	5.500,06	0,00	5.500,06	0,00	5.500,06	0,00
	Total Programa	5.500,06	0,00	5.500,06	0,00	5.500,06	0,00

23.2.1.- OBLIGACIONES DE PRESUPUESTOS CERRADOS

Sección	18	EDUCACIÓN, CULTURA Y DEPORTES
Órgano Gestor	1809	DIRECCIÓN GENERAL DE JUVENTUD Y DEPORTES
Programa	457A	INFRAESTRUCTURA, FOMENTO Y APOYO AL DEPORTE

(IMPORTE EN EUROS)

CÓDIGO	Capítulo/Artículo	OBLIGACIONES PENDIENTES DE PAGO A 1 DE ENERO	MODIFICACIÓN SALDO INICIAL Y ANULACIONES	TOTAL OBLIGACIONES	PRESCRIPCIONES	PAGOS REALIZADOS	OBLIGACIONES PENDIENTES DE PAGO A 31 DE DICIEMBRE
2	GASTOS EN BIENES CORRIENTES Y SERVICIOS	36.369,86	0,00	36.369,86	0,00	36.369,86	0,00
22	MATERIALES, SUMINISTROS Y OTROS	36.369,86	0,00	36.369,86	0,00	36.369,86	0,00
4	TRANSFERENCIAS CORRIENTES	62.000,00	0,00	62.000,00	0,00	62.000,00	0,00
46	A CORPORACIONES LOCALES	35.000,00	0,00	35.000,00	0,00	35.000,00	0,00
48	A FAMILIAS E INSTITUCIONES SIN FIN DE LUCRO	27.000,00	0,00	27.000,00	0,00	27.000,00	0,00
	Total Operaciones Corrientes	98.369,86	0,00	98.369,86	0,00	98.369,86	0,00
	Total operaciones no financieras	98.369,86	0,00	98.369,86	0,00	98.369,86	0,00
	Total Programa	98.369,86	0,00	98.369,86	0,00	98.369,86	0,00
	Total Órgano Gestor	103.869,92	0,00	103.869,92	0,00	103.869,92	0,00

23.2.1.- OBLIGACIONES DE PRESUPUESTOS CERRADOS

Sección	**18**	**EDUCACIÓN, CULTURA Y DEPORTES**
Órgano Gestor	**1810**	**DIRECCIÓN GENERAL DE PROMOCIÓN CULTURAL**
Programa	**455A**	**GESTIÓN CULTURAL**

(IMPORTE EN EUROS)

CÓDIGO	Capítulo/Artículo	OBLIGACIONES PENDIENTES DE PAGO A 1 DE ENERO	MODIFICACIÓN SALDO INICIAL Y ANULACIONES	TOTAL OBLIGACIONES	PRESCRIPCIONES	PAGOS REALIZADOS	OBLIGACIONES PENDIENTES DE PAGO A 31 DE DICIEMBRE
4	TRANSFERENCIAS CORRIENTES	150,00	0,00	150,00	0,00	0,00	150,00
48	A FAMILIAS E INSTITUCIONES SIN FIN DE LUCRO	150,00	0,00	150,00	0,00	0,00	150,00
	Total Operaciones Corrientes	150,00	0,00	150,00	0,00	0,00	150,00
	Total operaciones no financieras	150,00	0,00	150,00	0,00	0,00	150,00
	Total Programa	150,00	0,00	150,00	0,00	0,00	150,00
	Total Órgano Gestor	150,00	0,00	150,00	0,00	0,00	150,00
	Total Sección	9.418.187,38	0,00	9.418.187,38	0,00	8.919.442,57	498.744,81

23.2.1.- OBLIGACIONES DE PRESUPUESTOS CERRADOS

Sección	19	ECONOMÍA, EMPRESAS Y EMPLEO
Órgano Gestor	1902	SECRETARÍA GENERAL
Programa	321A	DIRECCIÓN Y SERVICIOS GENERALES DE ECONOMÍA, EMPRESAS Y EMPLEO

(IMPORTE EN EUROS)

CÓDIGO	Capítulo/Artículo	OBLIGACIONES PENDIENTES DE PAGO A 1 DE ENERO	MODIFICACIÓN SALDO INICIAL Y ANULACIONES	TOTAL OBLIGACIONES	PRESCRIPCIONES	PAGOS REALIZADOS	OBLIGACIONES PENDIENTES DE PAGO A 31 DE DICIEMBRE
1	GASTOS DE PERSONAL	2.200,00	0,00	2.200,00	0,00	2.200,00	0,00
16	CUOTAS, PRESTACIONES Y GASTOS SOCIALES A CARGO DEL EMPLEADOR	2.200,00	0,00	2.200,00	0,00	2.200,00	0,00
2	GASTOS EN BIENES CORRIENTES Y SERVICIOS	79.838,64	0,00	79.838,64	0,00	79.835,21	3,43
20	ARRENDAMIENTOS Y CÁNONES	4.498,67	0,00	4.498,67	0,00	4.498,67	0,00
21	REPARACIONES, MANTENIMIENTO Y CONSERVACIÓN	7.175,11	0,00	7.175,11	0,00	7.175,11	0,00
22	MATERIALES, SUMINISTROS Y OTROS	65.240,39	0,00	65.240,39	0,00	65.236,96	3,43
23	INDEMNIZACIONES POR RAZÓN DE SERVICIO	2.924,47	0,00	2.924,47	0,00	2.924,47	0,00
	Total Operaciones Corrientes	82.038,64	0,00	82.038,64	0,00	82.035,21	3,43
6	INVERSIONES REALES	6.947,85	0,00	6.947,85	0,00	6.947,85	0,00
62	INVERSIÓN NUEVA ASOCIADA AL FUNCIONAMIENTO OPERATIVO DE LOS SERVICIOSPÚBLICOS	1.570,61	0,00	1.570,61	0,00	1.570,61	0,00
63	INVERSIÓN DE REPOSICIÓN ASOCIADA AL FUNCIONAMIENTO OPERATIVO DE LOSSERVICIOS PÚBLICOS	5.377,24	0,00	5.377,24	0,00	5.377,24	0,00
	Total Operaciones de Capital	6.947,85	0,00	6.947,85	0,00	6.947,85	0,00
	Total operaciones no financieras	88.986,49	0,00	88.986,49	0,00	88.983,06	3,43
	Total Programa	88.986,49	0,00	88.986,49	0,00	88.983,06	3,43
	Total Órgano Gestor	88.986,49	0,00	88.986,49	0,00	88.983,06	3,43

23.2.1.- OBLIGACIONES DE PRESUPUESTOS CERRADOS

Sección	19	ECONOMÍA, EMPRESAS Y EMPLEO
Órgano Gestor	1903	VICECONSEJERÍA DE EMPLEO Y RELACIONES LABORALES
Programa	322A	RELACIONES LABORALES

(IMPORTE EN EUROS)

CÓDIGO	Capítulo/Artículo	OBLIGACIONES PENDIENTES DE PAGO A 1 DE ENERO	MODIFICACIÓN SALDO INICIAL Y ANULACIONES	TOTAL OBLIGACIONES	PRESCRIPCIONES	PAGOS REALIZADOS	OBLIGACIONES PENDIENTES DE PAGO A 31 DE DICIEMBRE
4	TRANSFERENCIAS CORRIENTES	16.000,00	0,00	16.000,00	0,00	0,00	16.000,00
46	A CORPORACIONES LOCALES	0,00	0,00	0,00	0,00	0,00	0,00
47	A EMPRESAS PRIVADAS	1.000,00	0,00	1.000,00	0,00	0,00	1.000,00
48	A FAMILIAS E INSTITUCIONES SIN FIN DE LUCRO	15.000,00	0,00	15.000,00	0,00	0,00	15.000,00
	Total Operaciones Corrientes	16.000,00	0,00	16.000,00	0,00	0,00	16.000,00
7	TRANSFERENCIAS DE CAPITAL	9.359,14	0,00	9.359,14	0,00	0,00	9.359,14
77	A EMPRESAS PRIVADAS	9.359,14	0,00	9.359,14	0,00	0,00	9.359,14
	Total Operaciones de Capital	9.359,14	0,00	9.359,14	0,00	0,00	9.359,14
	Total operaciones no financieras	25.359,14	0,00	25.359,14	0,00	0,00	25.359,14
	Total Programa	25.359,14	0,00	25.359,14	0,00	0,00	25.359,14

23.2.1.- OBLIGACIONES DE PRESUPUESTOS CERRADOS

Sección	19	ECONOMÍA, EMPRESAS Y EMPLEO
Órgano Gestor	1903	VICECONSEJERÍA DE EMPLEO Y RELACIONES LABORALES
Programa	322C	ORIENTACIÓN E INTERMEDIACIÓN EN EL MERCADO DE TRABAJO

(IMPORTE EN EUROS)

CÓDIGO	Capítulo/Artículo	OBLIGACIONES PENDIENTES DE PAGO A 1 DE ENERO	MODIFICACIÓN SALDO INICIAL Y ANULACIONES	TOTAL OBLIGACIONES	PRESCRIPCIONES	PAGOS REALIZADOS	OBLIGACIONES PENDIENTES DE PAGO A 31 DE DICIEMBRE
2	GASTOS EN BIENES CORRIENTES Y SERVICIOS	51.776,74	0,00	51.776,74	0,00	51.776,74	0,00
22	MATERIALES, SUMINISTROS Y OTROS	51.776,74	0,00	51.776,74	0,00	51.776,74	0,00
4	TRANSFERENCIAS CORRIENTES	75.000,00	0,00	75.000,00	0,00	75.000,00	0,00
48	A FAMILIAS E INSTITUCIONES SIN FIN DE LUCRO	75.000,00	0,00	75.000,00	0,00	75.000,00	0,00
	Total Operaciones Corrientes	126.776,74	0,00	126.776,74	0,00	126.776,74	0,00
6	INVERSIONES REALES	229.331,10	0,00	229.331,10	0,00	229.331,10	0,00
60	INVERSIÓN NUEVA EN BIENES DESTINADOS AL USO GENERAL (Infraestructuras,bienes naturales y bienes del patrimonio histórico, artístico ycultural)	0,00	0,00	0,00	0,00	0,00	0,00
61	INVERSIÓN DE REPOSICIÓN EN BIENES DESTINADOS AL USO GENERAL(Infraestructuras, bienes naturales y bienes del patrimonio histórico,artístico y cultural)	0,00	0,00	0,00	0,00	0,00	0,00
62	INVERSIÓN NUEVA ASOCIADA AL FUNCIONAMIENTO OPERATIVO DE LOS SERVICIOSPÚBLICOS	181.642,19	0,00	181.642,19	0,00	181.642,19	0,00
63	INVERSIÓN DE REPOSICIÓN ASOCIADA AL FUNCIONAMIENTO OPERATIVO DE LOSSERVICIOS PÚBLICOS	47.688,91	0,00	47.688,91	0,00	47.688,91	0,00
	Total Operaciones de Capital	229.331,10	0,00	229.331,10	0,00	229.331,10	0,00
	Total operaciones no financieras	356.107,84	0,00	356.107,84	0,00	356.107,84	0,00
	Total Programa	356.107,84	0,00	356.107,84	0,00	356.107,84	0,00
	Total Órgano Gestor	381.466,98	0,00	381.466,98	0,00	356.107,84	25.359,14

23.2.1.- OBLIGACIONES DE PRESUPUESTOS CERRADOS

Sección	**19**	**ECONOMÍA, EMPRESAS Y EMPLEO**
Órgano Gestor	**1903**	**VICECONSEJERÍA DE EMPLEO Y RELACIONES LABORALES**
Programa	**322C**	**ORIENTACIÓN E INTERMEDIACIÓN EN EL MERCADO DE TRABAJO**

(IMPORTE EN EUROS)

23.2.1.- OBLIGACIONES DE PRESUPUESTOS CERRADOS

Sección	**19**	**ECONOMÍA, EMPRESAS Y EMPLEO**
Órgano Gestor	**1906**	**DIRECCIÓN GENERAL DE LA JUVENTUD**
Programa	**323A**	**PROMOCIÓN Y SERVICIOS DE LA JUVENTUD**

(IMPORTE EN EUROS)

CÓDIGO	Capítulo/Artículo	OBLIGACIONES PENDIENTES DE PAGO A 1 DE ENERO	MODIFICACIÓN SALDO INICIAL Y ANULACIONES	TOTAL OBLIGACIONES	PRESCRIPCIONES	PAGOS REALIZADOS	OBLIGACIONES PENDIENTES DE PAGO A 31 DE DICIEMBRE
4	TRANSFERENCIAS CORRIENTES	12.500,00	0,00	12.500,00	0,00	0,00	12.500,00
48	A FAMILIAS E INSTITUCIONES SIN FIN DE LUCRO	12.500,00	0,00	12.500,00	0,00	0,00	12.500,00
	Total Operaciones Corrientes	12.500,00	0,00	12.500,00	0,00	0,00	12.500,00
	Total operaciones no financieras	12.500,00	0,00	12.500,00	0,00	0,00	12.500,00
	Total Programa	12.500,00	0,00	12.500,00	0,00	0,00	12.500,00
	Total Órgano Gestor	12.500,00	0,00	12.500,00	0,00	0,00	12.500,00

23.2.1.- OBLIGACIONES DE PRESUPUESTOS CERRADOS

Sección	19	ECONOMÍA, EMPRESAS Y EMPLEO
Órgano Gestor	1907	DIRECCIÓN GENERAL DE INDUSTRIA, ENERGÍA Y MINERÍA
Programa	722A	POLÍTICA INDUSTRIAL Y ENERGÉTICA

(IMPORTE EN EUROS)

CÓDIGO	Capítulo/Artículo	OBLIGACIONES PENDIENTES DE PAGO A 1 DE ENERO	MODIFICACIÓN SALDO INICIAL Y ANULACIONES	TOTAL OBLIGACIONES	PRESCRIPCIONES	PAGOS REALIZADOS	OBLIGACIONES PENDIENTES DE PAGO A 31 DE DICIEMBRE
2	GASTOS EN BIENES CORRIENTES Y SERVICIOS	44.930,01	0,00	44.930,01	0,00	44.930,01	0,00
22	MATERIALES, SUMINISTROS Y OTROS	44.930,01	0,00	44.930,01	0,00	44.930,01	0,00
4	TRANSFERENCIAS CORRIENTES	8.095.182,64	0,00	8.095.182,64	0,00	8.095.182,64	0,00
43	A LA ADMINISTRACIÓN DEL ESTADO, OO.AA., EE.PP. Y OTROS ENTES PÚBLICOS ESTATALES	8.095.182,64	0,00	8.095.182,64	0,00	8.095.182,64	0,00
	Total Operaciones Corrientes	8.140.112,65	0,00	8.140.112,65	0,00	8.140.112,65	0,00
7	TRANSFERENCIAS DE CAPITAL	162.195,26	0,00	162.195,26	0,00	162.195,26	0,00
76	A CORPORACIONES LOCALES	130.880,03	0,00	130.880,03	0,00	130.880,03	0,00
77	A EMPRESAS PRIVADAS	6.394,22	0,00	6.394,22	0,00	6.394,22	0,00
78	A FAMILIAS E INSTITUCIONES SIN FIN DE LUCRO	24.921,01	0,00	24.921,01	0,00	24.921,01	0,00
	Total Operaciones de Capital	162.195,26	0,00	162.195,26	0,00	162.195,26	0,00
	Total operaciones no financieras	8.302.307,91	0,00	8.302.307,91	0,00	8.302.307,91	0,00
	Total Programa	8.302.307,91	0,00	8.302.307,91	0,00	8.302.307,91	0,00
	Total Órgano Gestor	8.302.307,91	0,00	8.302.307,91	0,00	8.302.307,91	0,00

23.2.1.- OBLIGACIONES DE PRESUPUESTOS CERRADOS

Sección	19	ECONOMÍA, EMPRESAS Y EMPLEO
Órgano Gestor	1908	DIRECCIÓN GENERAL DE PROGRAMAS DE EMPLEO
Programa	322B	FOMENTO Y GESTIÓN DEL EMPLEO

(IMPORTE EN EUROS)

CÓDIGO	Capítulo/Artículo	OBLIGACIONES PENDIENTES DE PAGO A 1 DE ENERO	MODIFICACIÓN SALDO INICIAL Y ANULACIONES	TOTAL OBLIGACIONES	PRESCRIPCIONES	PAGOS REALIZADOS	OBLIGACIONES PENDIENTES DE PAGO A 31 DE DICIEMBRE
2	GASTOS EN BIENES CORRIENTES Y SERVICIOS	59,80	0,00	59,80	0,00	59,80	0,00
22	MATERIALES, SUMINISTROS Y OTROS	59,80	0,00	59,80	0,00	59,80	0,00
4	TRANSFERENCIAS CORRIENTES	6.331.018,17	671,23-	6.330.346,94	0,00	6.256.287,12	74.059,82
46	A CORPORACIONES LOCALES	3.353.980,01	0,00	3.353.980,01	0,00	3.325.460,19	28.519,82
47	A EMPRESAS PRIVADAS	2.386.009,93	671,23-	2.385.338,70	0,00	2.339.798,70	45.540,00
48	A FAMILIAS E INSTITUCIONES SIN FIN DE LUCRO	591.028,23	0,00	591.028,23	0,00	591.028,23	0,00
	Total Operaciones Corrientes	6.331.077,97	671,23-	6.330.406,74	0,00	6.256.346,92	74.059,82
7	TRANSFERENCIAS DE CAPITAL	94.639,97	0,00	94.639,97	0,00	94.639,97	0,00
77	A EMPRESAS PRIVADAS	84.298,13	0,00	84.298,13	0,00	84.298,13	0,00
78	A FAMILIAS E INSTITUCIONES SIN FIN DE LUCRO	10.341,84	0,00	10.341,84	0,00	10.341,84	0,00
	Total Operaciones de Capital	94.639,97	0,00	94.639,97	0,00	94.639,97	0,00
	Total operaciones no financieras	6.425.717,94	671,23-	6.425.046,71	0,00	6.350.986,89	74.059,82
	Total Programa	6.425.717,94	671,23-	6.425.046,71	0,00	6.350.986,89	74.059,82

23.2.1.- OBLIGACIONES DE PRESUPUESTOS CERRADOS

Sección	**19**	**ECONOMÍA, EMPRESAS Y EMPLEO**
Órgano Gestor	**1908**	**DIRECCIÓN GENERAL DE PROGRAMAS DE EMPLEO**
Programa	**322D**	**EMPLEO Y DESARROLO LOCAL**

(IMPORTE EN EUROS)

CÓDIGO	Capítulo/Artículo	OBLIGACIONES PENDIENTES DE PAGO A 1 DE ENERO	MODIFICACIÓN SALDO INICIAL Y ANULACIONES	TOTAL OBLIGACIONES	PRESCRIPCIONES	PAGOS REALIZADOS	OBLIGACIONES PENDIENTES DE PAGO A 31 DE DICIEMBRE
4	TRANSFERENCIAS CORRIENTES	5.411,50	0,00	5.411,50	0,00	0,00	5.411,50
46	A CORPORACIONES LOCALES	211,50	0,00	211,50	0,00	0,00	211,50
47	A EMPRESAS PRIVADAS	5.200,00	0,00	5.200,00	0,00	0,00	5.200,00
	Total Operaciones Corrientes	5.411,50	0,00	5.411,50	0,00	0,00	5.411,50
	Total operaciones no financieras	5.411,50	0,00	5.411,50	0,00	0,00	5.411,50
	Total Programa	5.411,50	0,00	5.411,50	0,00	0,00	5.411,50
	Total Órgano Gestor	6.431.129,44	671,23-	6.430.458,21	0,00	6.350.986,89	79.471,32

23.2.1.- OBLIGACIONES DE PRESUPUESTOS CERRADOS

Sección	19	ECONOMÍA, EMPRESAS Y EMPLEO
Órgano Gestor	1909	DIRECCIÓN GENERAL DE TRABAJO, FORMACIÓN Y SEGURIDAD LABORAL
Programa	315A	SEGURIDAD LABORAL

(IMPORTE EN EUROS)

CÓDIGO	Capítulo/Artículo	OBLIGACIONES PENDIENTES DE PAGO A 1 DE ENERO	MODIFICACIÓN SALDO INICIAL Y ANULACIONES	TOTAL OBLIGACIONES	PRESCRIPCIONES	PAGOS REALIZADOS	OBLIGACIONES PENDIENTES DE PAGO A 31 DE DICIEMBRE
4	TRANSFERENCIAS CORRIENTES	5.000,00	0,00	5.000,00	0,00	5.000,00	0,00
46	A CORPORACIONES LOCALES	5.000,00	0,00	5.000,00	0,00	5.000,00	0,00
	Total Operaciones Corrientes	5.000,00	0,00	5.000,00	0,00	5.000,00	0,00
7	TRANSFERENCIAS DE CAPITAL	65.104,44	0,00	65.104,44	0,00	65.104,44	0,00
77	A EMPRESAS PRIVADAS	64.802,17	0,00	64.802,17	0,00	64.802,17	0,00
78	A FAMILIAS E INSTITUCIONES SIN FIN DE LUCRO	302,27	0,00	302,27	0,00	302,27	0,00
	Total Operaciones de Capital	65.104,44	0,00	65.104,44	0,00	65.104,44	0,00
	Total operaciones no financieras	70.104,44	0,00	70.104,44	0,00	70.104,44	0,00
	Total Programa	70.104,44	0,00	70.104,44	0,00	70.104,44	0,00

23.2.1.- OBLIGACIONES DE PRESUPUESTOS CERRADOS

Sección	**19**	**ECONOMÍA, EMPRESAS Y EMPLEO**
Órgano Gestor	**1909**	**DIRECCIÓN GENERAL DE TRABAJO, FORMACIÓN Y SEGURIDAD LABORAL**
Programa	**322A**	**RELACIONES LABORALES**

(IMPORTE EN EUROS)

CÓDIGO	Capítulo/Artículo	OBLIGACIONES PENDIENTES DE PAGO A 1 DE ENERO	MODIFICACIÓN SALDO INICIAL Y ANULACIONES	TOTAL OBLIGACIONES	PRESCRIPCIONES	PAGOS REALIZADOS	OBLIGACIONES PENDIENTES DE PAGO A 31 DE DICIEMBRE
2	GASTOS EN BIENES CORRIENTES Y SERVICIOS	12.766,35	0,00	12.766,35	0,00	12.766,35	0,00
22	MATERIALES, SUMINISTROS Y OTROS	12.766,35	0,00	12.766,35	0,00	12.766,35	0,00
4	TRANSFERENCIAS CORRIENTES	107.110,22	0,00	107.110,22	0,00	107.110,22	0,00
47	A EMPRESAS PRIVADAS	73.800,00	0,00	73.800,00	0,00	73.800,00	0,00
48	A FAMILIAS E INSTITUCIONES SIN FIN DE LUCRO	33.310,22	0,00	33.310,22	0,00	33.310,22	0,00
	Total Operaciones Corrientes	119.876,57	0,00	119.876,57	0,00	119.876,57	0,00
	Total operaciones no financieras	119.876,57	0,00	119.876,57	0,00	119.876,57	0,00
	Total Programa	119.876,57	0,00	119.876,57	0,00	119.876,57	0,00

23.2.1.- OBLIGACIONES DE PRESUPUESTOS CERRADOS

Sección	19	ECONOMÍA, EMPRESAS Y EMPLEO
Órgano Gestor	1909	DIRECCIÓN GENERAL DE TRABAJO, FORMACIÓN Y SEGURIDAD LABORAL
Programa	324A	FORMACIÓN PROFESIONAL PARA EL EMPLEO

(IMPORTE EN EUROS)

CÓDIGO	Capítulo/Artículo	OBLIGACIONES PENDIENTES DE PAGO A 1 DE ENERO	MODIFICACIÓN SALDO INICIAL Y ANULACIONES	TOTAL OBLIGACIONES	PRESCRIPCIONES	PAGOS REALIZADOS	OBLIGACIONES PENDIENTES DE PAGO A 31 DE DICIEMBRE
2	GASTOS EN BIENES CORRIENTES Y SERVICIOS	114.874,13	0,00	114.874,13	0,00	114.874,13	0,00
22	MATERIALES, SUMINISTROS Y OTROS	114.780,09	0,00	114.780,09	0,00	114.780,09	0,00
23	INDEMNIZACIONES POR RAZÓN DE SERVICIO	94,04	0,00	94,04	0,00	94,04	0,00
4	TRANSFERENCIAS CORRIENTES	753.754,10	0,00	753.754,10	0,00	753.754,10	0,00
46	A CORPORACIONES LOCALES	17.676,00	0,00	17.676,00	0,00	17.676,00	0,00
47	A EMPRESAS PRIVADAS	61.871,47	0,00	61.871,47	0,00	61.871,47	0,00
48	A FAMILIAS E INSTITUCIONES SIN FIN DE LUCRO	674.206,63	0,00	674.206,63	0,00	674.206,63	0,00
	Total Operaciones Corrientes	868.628,23	0,00	868.628,23	0,00	868.628,23	0,00
6	INVERSIONES REALES	18.084,68	0,00	18.084,68	0,00	18.084,68	0,00
62	INVERSIÓN NUEVA ASOCIADA AL FUNCIONAMIENTO OPERATIVO DE LOS SERVICIOSPÚBLICOS	18.084,68	0,00	18.084,68	0,00	18.084,68	0,00
	Total Operaciones de Capital	18.084,68	0,00	18.084,68	0,00	18.084,68	0,00
	Total operaciones no financieras	886.712,91	0,00	886.712,91	0,00	886.712,91	0,00
	Total Programa	886.712,91	0,00	886.712,91	0,00	886.712,91	0,00

23.2.1.- OBLIGACIONES DE PRESUPUESTOS CERRADOS

Sección	19	ECONOMÍA, EMPRESAS Y EMPLEO
Órgano Gestor	1909	DIRECCIÓN GENERAL DE TRABAJO, FORMACIÓN Y SEGURIDAD LABORAL
Programa	324B	PROGRAMAS MIXTOS DE FORMACIÓN Y EMPLEO

(IMPORTE EN EUROS)

CÓDIGO	Capítulo/Artículo	OBLIGACIONES PENDIENTES DE PAGO A 1 DE ENERO	MODIFICACIÓN SALDO INICIAL Y ANULACIONES	TOTAL OBLIGACIONES	PRESCRIPCIONES	PAGOS REALIZADOS	OBLIGACIONES PENDIENTES DE PAGO A 31 DE DICIEMBRE
4	TRANSFERENCIAS CORRIENTES	1.353.856,57	0,00	1.353.856,57	0,00	1.158.139,69	195.716,88
46	A CORPORACIONES LOCALES	255.836,87	0,00	255.836,87	0,00	70.299,99	185.536,88
47	A EMPRESAS PRIVADAS	520.784,50	0,00	520.784,50	0,00	510.604,50	10.180,00
48	A FAMILIAS E INSTITUCIONES SIN FIN DE LUCRO	577.235,20	0,00	577.235,20	0,00	577.235,20	0,00
	Total Operaciones Corrientes	1.353.856,57	0,00	1.353.856,57	0,00	1.158.139,69	195.716,88
	Total operaciones no financieras	1.353.856,57	0,00	1.353.856,57	0,00	1.158.139,69	195.716,88
	Total Programa	1.353.856,57	0,00	1.353.856,57	0,00	1.158.139,69	195.716,88
	Total Órgano Gestor	2.430.550,49	0,00	2.430.550,49	0,00	2.234.833,61	195.716,88

23.2.1.- OBLIGACIONES DE PRESUPUESTOS CERRADOS

Sección	19	ECONOMÍA, EMPRESAS Y EMPLEO
Órgano Gestor	1911	DIRECCIÓN GENERAL DE EMPRESAS, COMPETITIVIDAD E INTERNACIONALIZACIÓN
Programa	541F	FOMENTO DE LA INNOVACIÓN TECNOLÓGICA

(IMPORTE EN EUROS)

CÓDIGO	Capítulo/Artículo	OBLIGACIONES PENDIENTES DE PAGO A 1 DE ENERO	MODIFICACIÓN SALDO INICIAL Y ANULACIONES	TOTAL OBLIGACIONES	PRESCRIPCIONES	PAGOS REALIZADOS	OBLIGACIONES PENDIENTES DE PAGO A 31 DE DICIEMBRE
4	TRANSFERENCIAS CORRIENTES	299.828,97	0,00	299.828,97	0,00	299.828,97	0,00
47	A EMPRESAS PRIVADAS	0,00	0,00	0,00	0,00	0,00	0,00
48	A FAMILIAS E INSTITUCIONES SIN FIN DE LUCRO	299.828,97	0,00	299.828,97	0,00	299.828,97	0,00
	Total Operaciones Corrientes	299.828,97	0,00	299.828,97	0,00	299.828,97	0,00
7	TRANSFERENCIAS DE CAPITAL	0,00	0,00	0,00	0,00	0,00	0,00
77	A EMPRESAS PRIVADAS	0,00	0,00	0,00	0,00	0,00	0,00
	Total Operaciones de Capital	0,00	0,00	0,00	0,00	0,00	0,00
	Total operaciones no financieras	299.828,97	0,00	299.828,97	0,00	299.828,97	0,00
	Total Programa	299.828,97	0,00	299.828,97	0,00	299.828,97	0,00

23.2.1.- OBLIGACIONES DE PRESUPUESTOS CERRADOS

Sección	19	ECONOMÍA, EMPRESAS Y EMPLEO
Órgano Gestor	1911	DIRECCIÓN GENERAL DE EMPRESAS, COMPETITIVIDAD E INTERNACIONALIZACIÓN
Programa	724A	COMPETITIVIDAD EMPRESARIAL

(IMPORTE EN EUROS)

CÓDIGO	Capítulo/Artículo	OBLIGACIONES PENDIENTES DE PAGO A 1 DE ENERO	MODIFICACIÓN SALDO INICIAL Y ANULACIONES	TOTAL OBLIGACIONES	PRESCRIPCIONES	PAGOS REALIZADOS	OBLIGACIONES PENDIENTES DE PAGO A 31 DE DICIEMBRE
2	GASTOS EN BIENES CORRIENTES Y SERVICIOS	36.188,00	0,00	36.188,00	0,00	36.188,00	0,00
22	MATERIALES, SUMINISTROS Y OTROS	36.188,00	0,00	36.188,00	0,00	36.188,00	0,00
4	TRANSFERENCIAS CORRIENTES	552.513,93	0,00	552.513,93	0,00	551.889,93	624,00
42	A EMPRESAS PÚBLICAS DE LA JUNTA Y OTROS ENTES PÚBLICOS	500.000,00	0,00	500.000,00	0,00	500.000,00	0,00
47	A EMPRESAS PRIVADAS	52.513,93	0,00	52.513,93	0,00	51.889,93	624,00
	Total Operaciones Corrientes	588.701,93	0,00	588.701,93	0,00	588.077,93	624,00
7	TRANSFERENCIAS DE CAPITAL	977.976,62	0,00	977.976,62	0,00	928.699,53	49.277,09
77	A EMPRESAS PRIVADAS	977.976,62	0,00	977.976,62	0,00	928.699,53	49.277,09
	Total Operaciones de Capital	977.976,62	0,00	977.976,62	0,00	928.699,53	49.277,09
	Total operaciones no financieras	1.566.678,55	0,00	1.566.678,55	0,00	1.516.777,46	49.901,09
	Total Programa	1.566.678,55	0,00	1.566.678,55	0,00	1.516.777,46	49.901,09

23.2.1.- OBLIGACIONES DE PRESUPUESTOS CERRADOS

Sección	19	ECONOMÍA, EMPRESAS Y EMPLEO
Órgano Gestor	1911	DIRECCIÓN GENERAL DE EMPRESAS, COMPETITIVIDAD E INTERNACIONALIZACIÓN
Programa	751E	ORDENACIÓN Y PROMOCIÓN DEL COMERCIO

(IMPORTE EN EUROS)

CÓDIGO	Capítulo/Artículo	OBLIGACIONES PENDIENTES DE PAGO A 1 DE ENERO	MODIFICACIÓN SALDO INICIAL Y ANULACIONES	TOTAL OBLIGACIONES	PRESCRIPCIONES	PAGOS REALIZADOS	OBLIGACIONES PENDIENTES DE PAGO A 31 DE DICIEMBRE
4	TRANSFERENCIAS CORRIENTES	1.796,25	0,00	1.796,25	0,00	0,00	1.796,25
47	A EMPRESAS PRIVADAS	1.796,25	0,00	1.796,25	0,00	0,00	1.796,25
	Total Operaciones Corrientes	1.796,25	0,00	1.796,25	0,00	0,00	1.796,25
	Total operaciones no financieras	1.796,25	0,00	1.796,25	0,00	0,00	1.796,25
	Total Programa	1.796,25	0,00	1.796,25	0,00	0,00	1.796,25
	Total Órgano Gestor	1.868.303,77	0,00	1.868.303,77	0,00	1.816.606,43	51.697,34

23.2.1.- OBLIGACIONES DE PRESUPUESTOS CERRADOS

Sección	19	ECONOMÍA, EMPRESAS Y EMPLEO
Órgano Gestor	1912	DIRECCIÓN GENERAL DE TURISMO, COMERCIO Y ARTESANÍA
Programa	751C	ORDENACIÓN Y PROMOCIÓN DEL TURISMO

(IMPORTE EN EUROS)

CÓDIGO	Capítulo/Artículo	OBLIGACIONES PENDIENTES DE PAGO A 1 DE ENERO	MODIFICACIÓN SALDO INICIAL Y ANULACIONES	TOTAL OBLIGACIONES	PRESCRIPCIONES	PAGOS REALIZADOS	OBLIGACIONES PENDIENTES DE PAGO A 31 DE DICIEMBRE
2	GASTOS EN BIENES CORRIENTES Y SERVICIOS	305.351,31	0,00	305.351,31	0,00	305.351,31	0,00
22	MATERIALES, SUMINISTROS Y OTROS	305.351,31	0,00	305.351,31	0,00	305.351,31	0,00
4	TRANSFERENCIAS CORRIENTES	12.316,50	0,00	12.316,50	0,00	12.316,50	0,00
48	A FAMILIAS E INSTITUCIONES SIN FIN DE LUCRO	12.316,50	0,00	12.316,50	0,00	12.316,50	0,00
	Total Operaciones Corrientes	317.667,81	0,00	317.667,81	0,00	317.667,81	0,00
6	INVERSIONES REALES	45.844,70	0,00	45.844,70	0,00	45.844,70	0,00
60	INVERSIÓN NUEVA EN BIENES DESTINADOS AL USO GENERAL (Infraestructuras,bienes naturales y bienes del patrimonio histórico, artístico ycultural)	0,00	0,00	0,00	0,00	0,00	0,00
62	INVERSIÓN NUEVA ASOCIADA AL FUNCIONAMIENTO OPERATIVO DE LOS SERVICIOSPÚBLICOS	45.844,70	0,00	45.844,70	0,00	45.844,70	0,00
	Total Operaciones de Capital	45.844,70	0,00	45.844,70	0,00	45.844,70	0,00
	Total operaciones no financieras	363.512,51	0,00	363.512,51	0,00	363.512,51	0,00
	Total Programa	363.512,51	0,00	363.512,51	0,00	363.512,51	0,00

23.2.1.- OBLIGACIONES DE PRESUPUESTOS CERRADOS

Sección	**19**	**ECONOMÍA, EMPRESAS Y EMPLEO**
Órgano Gestor	**1912**	**DIRECCIÓN GENERAL DE TURISMO, COMERCIO Y ARTESANÍA**
Programa	**751D**	**ORDENACIÓN Y PROMOCIÓN DE LA ARTESANÍA**

(IMPORTE EN EUROS)

CÓDIGO	Capítulo/Artículo	OBLIGACIONES PENDIENTES DE PAGO A 1 DE ENERO	MODIFICACIÓN SALDO INICIAL Y ANULACIONES	TOTAL OBLIGACIONES	PRESCRIPCIONES	PAGOS REALIZADOS	OBLIGACIONES PENDIENTES DE PAGO A 31 DE DICIEMBRE
4	TRANSFERENCIAS CORRIENTES	7.000,00	0,00	7.000,00	0,00	7.000,00	0,00
47	A EMPRESAS PRIVADAS	7.000,00	0,00	7.000,00	0,00	7.000,00	0,00
	Total Operaciones Corrientes	7.000,00	0,00	7.000,00	0,00	7.000,00	0,00
	Total operaciones no financieras	7.000,00	0,00	7.000,00	0,00	7.000,00	0,00
	Total Programa	7.000,00	0,00	7.000,00	0,00	7.000,00	0,00

23.2.1.- OBLIGACIONES DE PRESUPUESTOS CERRADOS

Sección	**19**	**ECONOMÍA, EMPRESAS Y EMPLEO**
Órgano Gestor	**1912**	**DIRECCIÓN GENERAL DE TURISMO, COMERCIO Y ARTESANÍA**
Programa	**751E**	**ORDENACIÓN Y PROMOCIÓN DEL COMERCIO**

(IMPORTE EN EUROS)

CÓDIGO	Capítulo/Artículo	OBLIGACIONES PENDIENTES DE PAGO A 1 DE ENERO	MODIFICACIÓN SALDO INICIAL Y ANULACIONES	TOTAL OBLIGACIONES	PRESCRIPCIONES	PAGOS REALIZADOS	OBLIGACIONES PENDIENTES DE PAGO A 31 DE DICIEMBRE
7	TRANSFERENCIAS DE CAPITAL	90.634,59	0,00	90.634,59	0,00	90.634,59	0,00
77	A EMPRESAS PRIVADAS	90.634,59	0,00	90.634,59	0,00	90.634,59	0,00
	Total Operaciones de Capital	90.634,59	0,00	90.634,59	0,00	90.634,59	0,00
	Total operaciones no financieras	90.634,59	0,00	90.634,59	0,00	90.634,59	0,00
	Total Programa	90.634,59	0,00	90.634,59	0,00	90.634,59	0,00
	Total Órgano Gestor	461.147,10	0,00	461.147,10	0,00	461.147,10	0,00
	Total Sección	19.976.392,18	671,23-	19.975.720,95	0,00	19.610.972,84	364.748,11

23.2.1.- OBLIGACIONES DE PRESUPUESTOS CERRADOS

Sección	21	AGRICULTURA, AGUA Y DESARROLLO RURAL
Órgano Gestor	2102	SECRETARÍA GENERAL
Programa	521B	DESARROLLO DE LA SOCIEDAD DE LA INFORMACIÓN

(IMPORTE EN EUROS)

CÓDIGO	Capítulo/Artículo	OBLIGACIONES PENDIENTES DE PAGO A 1 DE ENERO	MODIFICACIÓN SALDO INICIAL Y ANULACIONES	TOTAL OBLIGACIONES	PRESCRIPCIONES	PAGOS REALIZADOS	OBLIGACIONES PENDIENTES DE PAGO A 31 DE DICIEMBRE
2	GASTOS EN BIENES CORRIENTES Y SERVICIOS	5.385,97	0,00	5.385,97	0,00	5.385,97	0,00
21	REPARACIONES, MANTENIMIENTO Y CONSERVACIÓN	5.385,97	0,00	5.385,97	0,00	5.385,97	0,00
	Total Operaciones Corrientes	5.385,97	0,00	5.385,97	0,00	5.385,97	0,00
6	INVERSIONES REALES	180.028,11	0,00	180.028,11	0,00	180.028,11	0,00
64	INVERSIÓN NUEVA DE CARÁCTER INMATERIAL	165.540,78	0,00	165.540,78	0,00	165.540,78	0,00
65	INVERSIÓN DE REPOSICIÓN DE CARÁCTER INMATERIAL	14.487,33	0,00	14.487,33	0,00	14.487,33	0,00
	Total Operaciones de Capital	180.028,11	0,00	180.028,11	0,00	180.028,11	0,00
	Total operaciones no financieras	185.414,08	0,00	185.414,08	0,00	185.414,08	0,00
	Total Programa	185.414,08	0,00	185.414,08	0,00	185.414,08	0,00

23.2.1.- OBLIGACIONES DE PRESUPUESTOS CERRADOS

Sección	21	AGRICULTURA, AGUA Y DESARROLLO RURAL
Órgano Gestor	2102	SECRETARÍA GENERAL
Programa	711A	DIRECCIÓN Y SERVICIOS GENERALES DE AGRICULTURA, AGUA YDESARROLLO RURAL

(IMPORTE EN EUROS)

CÓDIGO	Capítulo/Artículo	OBLIGACIONES PENDIENTES DE PAGO A 1 DE ENERO	MODIFICACIÓN SALDO INICIAL Y ANULACIONES	TOTAL OBLIGACIONES	PRESCRIPCIONES	PAGOS REALIZADOS	OBLIGACIONES PENDIENTES DE PAGO A 31 DE DICIEMBRE
1	GASTOS DE PERSONAL	13.859,93	0,00	13.859,93	0,00	13.859,93	0,00
16	CUOTAS, PRESTACIONES Y GASTOS SOCIALES A CARGO DEL EMPLEADOR	13.859,93	0,00	13.859,93	0,00	13.859,93	0,00
2	GASTOS EN BIENES CORRIENTES Y SERVICIOS	253.374,38	0,00	253.374,38	0,00	251.973,16	1.401,22
20	ARRENDAMIENTOS Y CÁNONES	7.081,55	0,00	7.081,55	0,00	6.099,43	982,12
21	REPARACIONES, MANTENIMIENTO Y CONSERVACIÓN	28.087,40	0,00	28.087,40	0,00	28.087,40	0,00
22	MATERIALES, SUMINISTROS Y OTROS	216.759,53	0,00	216.759,53	0,00	216.340,43	419,10
23	INDEMNIZACIONES POR RAZÓN DE SERVICIO	1.445,90	0,00	1.445,90	0,00	1.445,90	0,00
4	TRANSFERENCIAS CORRIENTES	4.745.054,40	0,00	4.745.054,40	0,00	4.745.054,40	0,00
41	A ORGANISMOS AUTÓNOMOS DE LA JUNTA	4.745.054,40	0,00	4.745.054,40	0,00	4.745.054,40	0,00
	Total Operaciones Corrientes	5.012.288,71	0,00	5.012.288,71	0,00	5.010.887,49	1.401,22
6	INVERSIONES REALES	9.059,32	0,00	9.059,32	0,00	9.059,32	0,00
62	INVERSIÓN NUEVA ASOCIADA AL FUNCIONAMIENTO OPERATIVO DE LOS SERVICIOSPÚBLICOS	6.839,17	0,00	6.839,17	0,00	6.839,17	0,00
63	INVERSIÓN DE REPOSICIÓN ASOCIADA AL FUNCIONAMIENTO OPERATIVO DE LOSSERVICIOS PÚBLICOS	1.324,75	0,00	1.324,75	0,00	1.324,75	0,00
65	INVERSIÓN DE REPOSICIÓN DE CARÁCTER INMATERIAL	895,40	0,00	895,40	0,00	895,40	0,00
7	TRANSFERENCIAS DE CAPITAL	515.077,34	0,00	515.077,34	0,00	300.000,00	215.077,34

23.2.1.- OBLIGACIONES DE PRESUPUESTOS CERRADOS

Sección	**21**	**AGRICULTURA, AGUA Y DESARROLLO RURAL**
Órgano Gestor	**2102**	**SECRETARÍA GENERAL**
Programa	**711A**	**DIRECCIÓN Y SERVICIOS GENERALES DE AGRICULTURA, AGUA YDESARROLLO RURAL**

(IMPORTE EN EUROS)

CÓDIGO	Capítulo/Artículo	OBLIGACIONES PENDIENTES DE PAGO A 1 DE ENERO	MODIFICACIÓN SALDO INICIAL Y ANULACIONES	TOTAL OBLIGACIONES	PRESCRIPCIONES	PAGOS REALIZADOS	OBLIGACIONES PENDIENTES DE PAGO A 31 DE DICIEMBRE
71	A ORGANISMOS AUTÓNOMOS DE LA JUNTA	300.000,00	0,00	300.000,00	0,00	300.000,00	0,00
72	A EMPRESAS PÚBLICAS DE LA JUNTA Y OTROS ENTES PÚBLICOS	215.077,34	0,00	215.077,34	0,00	0,00	215.077,34
	Total Operaciones de Capital	524.136,66	0,00	524.136,66	0,00	309.059,32	215.077,34
	Total operaciones no financieras	5.536.425,37	0,00	5.536.425,37	0,00	5.319.946,81	216.478,56
	Total Programa	5.536.425,37	0,00	5.536.425,37	0,00	5.319.946,81	216.478,56

23.2.1.- OBLIGACIONES DE PRESUPUESTOS CERRADOS

Sección	**21**	**AGRICULTURA, AGUA Y DESARROLLO RURAL**
Órgano Gestor	**2102**	**SECRETARÍA GENERAL**
Programa	**718A**	**POLÍTICA AGRARIA COMUNITARIA**

(IMPORTE EN EUROS)

CÓDIGO	Capítulo/Artículo	OBLIGACIONES PENDIENTES DE PAGO A 1 DE ENERO	MODIFICACIÓN SALDO INICIAL Y ANULACIONES	TOTAL OBLIGACIONES	PRESCRIPCIONES	PAGOS REALIZADOS	OBLIGACIONES PENDIENTES DE PAGO A 31 DE DICIEMBRE
4	TRANSFERENCIAS CORRIENTES	351.410,29	0,00	351.410,29	0,00	351.410,29	0,00
42	A EMPRESAS PÚBLICAS DE LA JUNTA Y OTROS ENTES PÚBLICOS	351.410,29	0,00	351.410,29	0,00	351.410,29	0,00
	Total Operaciones Corrientes	351.410,29	0,00	351.410,29	0,00	351.410,29	0,00
	Total operaciones no financieras	351.410,29	0,00	351.410,29	0,00	351.410,29	0,00
	Total Programa	351.410,29	0,00	351.410,29	0,00	351.410,29	0,00
	Total Órgano Gestor	6.073.249,74	0,00	6.073.249,74	0,00	5.856.771,18	216.478,56

23.2.1.- OBLIGACIONES DE PRESUPUESTOS CERRADOS

Sección	**21**	**AGRICULTURA, AGUA Y DESARROLLO RURAL**
Órgano Gestor	**2103**	**DIRECCIÓN GENERAL DE DESARROLLO RURAL**
Programa	**531A**	**REGADÍOS Y EXPLOTACIONES AGRARIAS**

(IMPORTE EN EUROS)

CÓDIGO	Capítulo/Artículo	OBLIGACIONES PENDIENTES DE PAGO A 1 DE ENERO	MODIFICACIÓN SALDO INICIAL Y ANULACIONES	TOTAL OBLIGACIONES	PRESCRIPCIONES	PAGOS REALIZADOS	OBLIGACIONES PENDIENTES DE PAGO A 31 DE DICIEMBRE
2	GASTOS EN BIENES CORRIENTES Y SERVICIOS	16.940,00	0,00	16.940,00	0,00	16.940,00	0,00
22	MATERIALES, SUMINISTROS Y OTROS	16.940,00	0,00	16.940,00	0,00	16.940,00	0,00
	Total Operaciones Corrientes	16.940,00	0,00	16.940,00	0,00	16.940,00	0,00
6	INVERSIONES REALES	1.123.020,45	0,00	1.123.020,45	0,00	1.123.020,45	0,00
69	INVERSIÓN GESTIONADA PARA OTROS ENTES PÚBLICOS	1.123.020,45	0,00	1.123.020,45	0,00	1.123.020,45	0,00
7	TRANSFERENCIAS DE CAPITAL	13.005,04	0,00	13.005,04	0,00	13.005,04	0,00
72	A EMPRESAS PÚBLICAS DE LA JUNTA Y OTROS ENTES PÚBLICOS	13.005,04	0,00	13.005,04	0,00	13.005,04	0,00
	Total Operaciones de Capital	1.136.025,49	0,00	1.136.025,49	0,00	1.136.025,49	0,00
	Total operaciones no financieras	1.152.965,49	0,00	1.152.965,49	0,00	1.152.965,49	0,00
	Total Programa	1.152.965,49	0,00	1.152.965,49	0,00	1.152.965,49	0,00
	Total Órgano Gestor	1.152.965,49	0,00	1.152.965,49	0,00	1.152.965,49	0,00

23.2.1.- OBLIGACIONES DE PRESUPUESTOS CERRADOS

Sección	**21**	**AGRICULTURA, AGUA Y DESARROLLO RURAL**
Órgano Gestor	**2104**	**DIRECCIÓN GENERAL DE AGRICULTURA Y GANADERÍA**
Programa	**713A**	**PRODUCCIÓN VEGETAL**

(IMPORTE EN EUROS)

CÓDIGO	Capítulo/Artículo	OBLIGACIONES PENDIENTES DE PAGO A 1 DE ENERO	MODIFICACIÓN SALDO INICIAL Y ANULACIONES	TOTAL OBLIGACIONES	PRESCRIPCIONES	PAGOS REALIZADOS	OBLIGACIONES PENDIENTES DE PAGO A 31 DE DICIEMBRE
2	GASTOS EN BIENES CORRIENTES Y SERVICIOS	7.643,24	0,00	7.643,24	0,00	7.643,24	0,00
22	MATERIALES, SUMINISTROS Y OTROS	7.643,24	0,00	7.643,24	0,00	7.643,24	0,00
4	TRANSFERENCIAS CORRIENTES	588.377,53	0,00	588.377,53	0,00	588.377,53	0,00
47	A EMPRESAS PRIVADAS	588.377,53	0,00	588.377,53	0,00	588.377,53	0,00
	Total Operaciones Corrientes	596.020,77	0,00	596.020,77	0,00	596.020,77	0,00
	Total operaciones no financieras	596.020,77	0,00	596.020,77	0,00	596.020,77	0,00
	Total Programa	596.020,77	0,00	596.020,77	0,00	596.020,77	0,00

23.2.1.- OBLIGACIONES DE PRESUPUESTOS CERRADOS

Sección	21	AGRICULTURA, AGUA Y DESARROLLO RURAL
Órgano Gestor	2104	DIRECCIÓN GENERAL DE AGRICULTURA Y GANADERÍA
Programa	713B	PRODUCCIÓN ANIMAL

(IMPORTE EN EUROS)

CÓDIGO	Capítulo/Artículo	OBLIGACIONES PENDIENTES DE PAGO A 1 DE ENERO	MODIFICACIÓN SALDO INICIAL Y ANULACIONES	TOTAL OBLIGACIONES	PRESCRIPCIONES	PAGOS REALIZADOS	OBLIGACIONES PENDIENTES DE PAGO A 31 DE DICIEMBRE
2	GASTOS EN BIENES CORRIENTES Y SERVICIOS	362.098,11	0,00	362.098,11	0,00	360.557,31	1.540,80
22	MATERIALES, SUMINISTROS Y OTROS	362.098,11	0,00	362.098,11	0,00	360.557,31	1.540,80
4	TRANSFERENCIAS CORRIENTES	331.525,18	0,00	331.525,18	0,00	331.525,18	0,00
47	A EMPRESAS PRIVADAS	163.333,01	0,00	163.333,01	0,00	163.333,01	0,00
48	A FAMILIAS E INSTITUCIONES SIN FIN DE LUCRO	168.192,17	0,00	168.192,17	0,00	168.192,17	0,00
	Total Operaciones Corrientes	693.623,29	0,00	693.623,29	0,00	692.082,49	1.540,80
	Total operaciones no financieras	693.623,29	0,00	693.623,29	0,00	692.082,49	1.540,80
	Total Programa	693.623,29	0,00	693.623,29	0,00	692.082,49	1.540,80

23.2.1.- OBLIGACIONES DE PRESUPUESTOS CERRADOS

Sección	21	AGRICULTURA, AGUA Y DESARROLLO RURAL
Órgano Gestor	2104	DIRECCIÓN GENERAL DE AGRICULTURA Y GANADERÍA
Programa	718A	POLÍTICA AGRARIA COMUNITARIA

(IMPORTE EN EUROS)

CÓDIGO	Capítulo/Artículo	OBLIGACIONES PENDIENTES DE PAGO A 1 DE ENERO	MODIFICACIÓN SALDO INICIAL Y ANULACIONES	TOTAL OBLIGACIONES	PRESCRIPCIONES	PAGOS REALIZADOS	OBLIGACIONES PENDIENTES DE PAGO A 31 DE DICIEMBRE
2	GASTOS EN BIENES CORRIENTES Y SERVICIOS	59.157,99	0,00	59.157,99	0,00	59.157,99	0,00
22	MATERIALES, SUMINISTROS Y OTROS	59.157,99	0,00	59.157,99	0,00	59.157,99	0,00
4	TRANSFERENCIAS CORRIENTES	0,00	0,00	0,00	0,00	0,00	0,00
47	A EMPRESAS PRIVADAS	0,00	0,00	0,00	0,00	0,00	0,00
	Total Operaciones Corrientes	59.157,99	0,00	59.157,99	0,00	59.157,99	0,00
6	INVERSIONES REALES	17.968,50	0,00	17.968,50	0,00	17.968,50	0,00
60	INVERSIÓN NUEVA EN BIENES DESTINADOS AL USO GENERAL (Infraestructuras,bienes naturales y bienes del patrimonio histórico, artístico ycultural)	0,00	0,00	0,00	0,00	0,00	0,00
64	INVERSIÓN NUEVA DE CARÁCTER INMATERIAL	17.968,50	0,00	17.968,50	0,00	17.968,50	0,00
	Total Operaciones de Capital	17.968,50	0,00	17.968,50	0,00	17.968,50	0,00
	Total operaciones no financieras	77.126,49	0,00	77.126,49	0,00	77.126,49	0,00
	Total Programa	77.126,49	0,00	77.126,49	0,00	77.126,49	0,00
	Total Órgano Gestor	1.366.770,55	0,00	1.366.770,55	0,00	1.365.229,75	1.540,80

23.2.1.- OBLIGACIONES DE PRESUPUESTOS CERRADOS

Sección	21	AGRICULTURA, AGUA Y DESARROLLO RURAL
Órgano Gestor	2105	DIRECCIÓN GENERAL DE INDUSTRIAS AGROALIMENTARIAS Y COOPERATIVAS
Programa	716A	INDUSTRIAS Y CALIDAD AGROALIMENTARIA

(IMPORTE EN EUROS)

CÓDIGO	Capítulo/Artículo	OBLIGACIONES PENDIENTES DE PAGO A 1 DE ENERO	MODIFICACIÓN SALDO INICIAL Y ANULACIONES	TOTAL OBLIGACIONES	PRESCRIPCIONES	PAGOS REALIZADOS	OBLIGACIONES PENDIENTES DE PAGO A 31 DE DICIEMBRE
2	GASTOS EN BIENES CORRIENTES Y SERVICIOS	603.127,84	0,00	603.127,84	0,00	603.127,84	0,00
20	ARRENDAMIENTOS Y CÁNONES	2.755,38	0,00	2.755,38	0,00	2.755,38	0,00
21	REPARACIONES, MANTENIMIENTO Y CONSERVACIÓN	47.701,66	0,00	47.701,66	0,00	47.701,66	0,00
22	MATERIALES, SUMINISTROS Y OTROS	552.670,80	0,00	552.670,80	0,00	552.670,80	0,00
	Total Operaciones Corrientes	603.127,84	0,00	603.127,84	0,00	603.127,84	0,00
6	INVERSIONES REALES	210.120,72	0,00	210.120,72	0,00	210.120,72	0,00
62	INVERSIÓN NUEVA ASOCIADA AL FUNCIONAMIENTO OPERATIVO DE LOS SERVICIOSPÚBLICOS	210.120,72	0,00	210.120,72	0,00	210.120,72	0,00
	Total Operaciones de Capital	210.120,72	0,00	210.120,72	0,00	210.120,72	0,00
	Total operaciones no financieras	813.248,56	0,00	813.248,56	0,00	813.248,56	0,00
	Total Programa	813.248,56	0,00	813.248,56	0,00	813.248,56	0,00
	Total Órgano Gestor	813.248,56	0,00	813.248,56	0,00	813.248,56	0,00

23.2.1.- OBLIGACIONES DE PRESUPUESTOS CERRADOS

Sección	21	AGRICULTURA, AGUA Y DESARROLLO RURAL
Órgano Gestor	2110	DIRECCIÓN GENERAL DE POLÍTICA FORESTAL Y ESPACIOS NATURALES
Programa	442B	ORDENACIÓN Y CONSERVACIÓN DEL MEDIO NATURAL

(IMPORTE EN EUROS)

CÓDIGO	Capítulo/Artículo	OBLIGACIONES PENDIENTES DE PAGO A 1 DE ENERO	MODIFICACIÓN SALDO INICIAL Y ANULACIONES	TOTAL OBLIGACIONES	PRESCRIPCIONES	PAGOS REALIZADOS	OBLIGACIONES PENDIENTES DE PAGO A 31 DE DICIEMBRE
2	GASTOS EN BIENES CORRIENTES Y SERVICIOS	2.278.612,10	0,00	2.278.612,10	0,00	2.278.612,10	0,00
21	REPARACIONES, MANTENIMIENTO Y CONSERVACIÓN	0,00	0,00	0,00	0,00	0,00	0,00
22	MATERIALES, SUMINISTROS Y OTROS	2.278.612,10	0,00	2.278.612,10	0,00	2.278.612,10	0,00
	Total Operaciones Corrientes	2.278.612,10	0,00	2.278.612,10	0,00	2.278.612,10	0,00
6	INVERSIONES REALES	153.288,64	0,00	153.288,64	0,00	153.288,64	0,00
60	INVERSIÓN NUEVA EN BIENES DESTINADOS AL USO GENERAL (Infraestructuras,bienes naturales y bienes del patrimonio histórico, artístico ycultural)	0,00	0,00	0,00	0,00	0,00	0,00
69	INVERSIÓN GESTIONADA PARA OTROS ENTES PÚBLICOS	153.288,64	0,00	153.288,64	0,00	153.288,64	0,00
7	TRANSFERENCIAS DE CAPITAL	1.995,60	0,00	1.995,60	0,00	1.995,60	0,00
72	A EMPRESAS PÚBLICAS DE LA JUNTA Y OTROS ENTES PÚBLICOS	0,00	0,00	0,00	0,00	0,00	0,00
76	A CORPORACIONES LOCALES	1.995,60	0,00	1.995,60	0,00	1.995,60	0,00
	Total Operaciones de Capital	155.284,24	0,00	155.284,24	0,00	155.284,24	0,00
	Total operaciones no financieras	2.433.896,34	0,00	2.433.896,34	0,00	2.433.896,34	0,00
	Total Programa	2.433.896,34	0,00	2.433.896,34	0,00	2.433.896,34	0,00

23.2.1.- OBLIGACIONES DE PRESUPUESTOS CERRADOS

Sección	21	AGRICULTURA, AGUA Y DESARROLLO RURAL
Órgano Gestor	2110	DIRECCIÓN GENERAL DE POLÍTICA FORESTAL Y ESPACIOS NATURALES
Programa	442C	GESTIÓN Y PROTECCIÓN DE ESPACIOS NATURALES

(IMPORTE EN EUROS)

CÓDIGO	Capítulo/Artículo	OBLIGACIONES PENDIENTES DE PAGO A 1 DE ENERO	MODIFICACIÓN SALDO INICIAL Y ANULACIONES	TOTAL OBLIGACIONES	PRESCRIPCIONES	PAGOS REALIZADOS	OBLIGACIONES PENDIENTES DE PAGO A 31 DE DICIEMBRE
2	GASTOS EN BIENES CORRIENTES Y SERVICIOS	49.186,45	0,00	49.186,45	0,00	49.186,45	0,00
21	REPARACIONES, MANTENIMIENTO Y CONSERVACIÓN	1.388,25	0,00	1.388,25	0,00	1.388,25	0,00
22	MATERIALES, SUMINISTROS Y OTROS	47.798,20	0,00	47.798,20	0,00	47.798,20	0,00
4	TRANSFERENCIAS CORRIENTES	186.517,70	0,00	186.517,70	0,00	186.517,70	0,00
42	A EMPRESAS PÚBLICAS DE LA JUNTA Y OTROS ENTES PÚBLICOS	156.517,70	0,00	156.517,70	0,00	156.517,70	0,00
46	A CORPORACIONES LOCALES	30.000,00	0,00	30.000,00	0,00	30.000,00	0,00
	Total Operaciones Corrientes	235.704,15	0,00	235.704,15	0,00	235.704,15	0,00
6	INVERSIONES REALES	4.386,98	0,00	4.386,98	0,00	4.386,98	0,00
61	INVERSIÓN DE REPOSICIÓN EN BIENES DESTINADOS AL USO GENERAL(Infraestructuras, bienes naturales y bienes del patrimonio histórico,artístico y cultural)	0,00	0,00	0,00	0,00	0,00	0,00
62	INVERSIÓN NUEVA ASOCIADA AL FUNCIONAMIENTO OPERATIVO DE LOS SERVICIOSPÚBLICOS	4.386,98	0,00	4.386,98	0,00	4.386,98	0,00
7	TRANSFERENCIAS DE CAPITAL	46.047,88	0,00	46.047,88	0,00	36.008,94	10.038,94
76	A CORPORACIONES LOCALES	9.542,24	0,00	9.542,24	0,00	0,00	9.542,24
77	A EMPRESAS PRIVADAS	32.860,04	0,00	32.860,04	0,00	32.733,04	127,00
78	A FAMILIAS E INSTITUCIONES SIN FIN DE LUCRO	3.645,60	0,00	3.645,60	0,00	3.275,90	369,70
	Total Operaciones de Capital	50.434,86	0,00	50.434,86	0,00	40.395,92	10.038,94

23.2.1.- OBLIGACIONES DE PRESUPUESTOS CERRADOS

Sección	**21**	**AGRICULTURA, AGUA Y DESARROLLO RURAL**
Órgano Gestor	**2110**	**DIRECCIÓN GENERAL DE POLÍTICA FORESTAL Y ESPACIOS NATURALES**
Programa	**442C**	**GESTIÓN Y PROTECCIÓN DE ESPACIOS NATURALES**

(IMPORTE EN EUROS)

CÓDIGO	Capítulo/Artículo	OBLIGACIONES PENDIENTES DE PAGO A 1 DE ENERO	MODIFICACIÓN SALDO INICIAL Y ANULACIONES	TOTAL OBLIGACIONES	PRESCRIPCIONES	PAGOS REALIZADOS	OBLIGACIONES PENDIENTES DE PAGO A 31 DE DICIEMBRE
	Total operaciones no financieras	286.139,01	0,00	286.139,01	0,00	276.100,07	10.038,94
	Total Programa	286.139,01	0,00	286.139,01	0,00	276.100,07	10.038,94
	Total Órgano Gestor	2.720.035,35	0,00	2.720.035,35	0,00	2.709.996,41	10.038,94

23.2.1.- OBLIGACIONES DE PRESUPUESTOS CERRADOS

Sección	21	AGRICULTURA, AGUA Y DESARROLLO RURAL
Órgano Gestor	2112	VICECONSEJERÍA DE MEDIO AMBIENTE
Programa	442D	CALIDAD AMBIENTAL

(IMPORTE EN EUROS)

CÓDIGO	Capítulo/Artículo	OBLIGACIONES PENDIENTES DE PAGO A 1 DE ENERO	MODIFICACIÓN SALDO INICIAL Y ANULACIONES	TOTAL OBLIGACIONES	PRESCRIPCIONES	PAGOS REALIZADOS	OBLIGACIONES PENDIENTES DE PAGO A 31 DE DICIEMBRE
2	GASTOS EN BIENES CORRIENTES Y SERVICIOS	218.735,34	0,00	218.735,34	0,00	218.735,34	0,00
22	MATERIALES, SUMINISTROS Y OTROS	218.735,34	0,00	218.735,34	0,00	218.735,34	0,00
4	TRANSFERENCIAS CORRIENTES	137.856,90	0,00	137.856,90	0,00	137.856,90	0,00
42	A EMPRESAS PÚBLICAS DE LA JUNTA Y OTROS ENTES PÚBLICOS	137.856,90	0,00	137.856,90	0,00	137.856,90	0,00
	Total Operaciones Corrientes	356.592,24	0,00	356.592,24	0,00	356.592,24	0,00
	Total operaciones no financieras	356.592,24	0,00	356.592,24	0,00	356.592,24	0,00
	Total Programa	356.592,24	0,00	356.592,24	0,00	356.592,24	0,00

23.2.1.- OBLIGACIONES DE PRESUPUESTOS CERRADOS

Sección	21	AGRICULTURA, AGUA Y DESARROLLO RURAL
Órgano Gestor	2112	VICECONSEJERÍA DE MEDIO AMBIENTE
Programa	442E	PROMOCIÓN Y EDUCACIÓN AMBIENTAL

(IMPORTE EN EUROS)

CÓDIGO	Capítulo/Artículo	OBLIGACIONES PENDIENTES DE PAGO A 1 DE ENERO	MODIFICACIÓN SALDO INICIAL Y ANULACIONES	TOTAL OBLIGACIONES	PRESCRIPCIONES	PAGOS REALIZADOS	OBLIGACIONES PENDIENTES DE PAGO A 31 DE DICIEMBRE
2	GASTOS EN BIENES CORRIENTES Y SERVICIOS	194.657,81	0,00	194.657,81	0,00	194.657,81	0,00
21	REPARACIONES, MANTENIMIENTO Y CONSERVACIÓN	22.147,28	0,00	22.147,28	0,00	22.147,28	0,00
22	MATERIALES, SUMINISTROS Y OTROS	172.510,53	0,00	172.510,53	0,00	172.510,53	0,00
4	TRANSFERENCIAS CORRIENTES	117.685,03	0,00	117.685,03	0,00	117.685,03	0,00
43	A LA ADMINISTRACIÓN DEL ESTADO, OO.AA., EE.PP. Y OTROS ENTES PÚBLICOS ESTATALES	73.584,19	0,00	73.584,19	0,00	73.584,19	0,00
48	A FAMILIAS E INSTITUCIONES SIN FIN DE LUCRO	44.100,84	0,00	44.100,84	0,00	44.100,84	0,00
	Total Operaciones Corrientes	312.342,84	0,00	312.342,84	0,00	312.342,84	0,00
6	INVERSIONES REALES	6.965,58	0,00	6.965,58	0,00	6.965,58	0,00
63	INVERSIÓN DE REPOSICIÓN ASOCIADA AL FUNCIONAMIENTO OPERATIVO DE LOSSERVICIOS PÚBLICOS	6.965,58	0,00	6.965,58	0,00	6.965,58	0,00
	Total Operaciones de Capital	6.965,58	0,00	6.965,58	0,00	6.965,58	0,00
	Total operaciones no financieras	319.308,42	0,00	319.308,42	0,00	319.308,42	0,00
	Total Programa	319.308,42	0,00	319.308,42	0,00	319.308,42	0,00

23.2.1.- OBLIGACIONES DE PRESUPUESTOS CERRADOS

Sección	**21**	**AGRICULTURA, AGUA Y DESARROLLO RURAL**
Órgano Gestor	**2112**	**VICECONSEJERÍA DE MEDIO AMBIENTE**
Programa	**442F**	**EVALUACIÓN AMBIENTAL Y CAMBIO CLIMÁTICO**

(IMPORTE EN EUROS)

CÓDIGO	Capítulo/Artículo	OBLIGACIONES PENDIENTES DE PAGO A 1 DE ENERO	MODIFICACIÓN SALDO INICIAL Y ANULACIONES	TOTAL OBLIGACIONES	PRESCRIPCIONES	PAGOS REALIZADOS	OBLIGACIONES PENDIENTES DE PAGO A 31 DE DICIEMBRE
2	GASTOS EN BIENES CORRIENTES Y SERVICIOS	38.780,31	0,00	38.780,31	0,00	38.780,31	0,00
22	MATERIALES, SUMINISTROS Y OTROS	38.780,31	0,00	38.780,31	0,00	38.780,31	0,00
	Total Operaciones Corrientes	38.780,31	0,00	38.780,31	0,00	38.780,31	0,00
	Total operaciones no financieras	38.780,31	0,00	38.780,31	0,00	38.780,31	0,00
	Total Programa	38.780,31	0,00	38.780,31	0,00	38.780,31	0,00
	Total Órgano Gestor	714.680,97	0,00	714.680,97	0,00	714.680,97	0,00
	Total Sección	12.840.950,66	0,00	12.840.950,66	0,00	12.612.892,36	228.058,30

23.2.1.- OBLIGACIONES DE PRESUPUESTOS CERRADOS

Sección	26	SANIDAD
Órgano Gestor	2602	SECRETARÍA GENERAL
Programa	411A	DIRECCIÓN Y SERVICIOS GENERALES DE SANIDAD

(IMPORTE EN EUROS)

CÓDIGO	Capítulo/Artículo	OBLIGACIONES PENDIENTES DE PAGO A 1 DE ENERO	MODIFICACIÓN SALDO INICIAL Y ANULACIONES	TOTAL OBLIGACIONES	PRESCRIPCIONES	PAGOS REALIZADOS	OBLIGACIONES PENDIENTES DE PAGO A 31 DE DICIEMBRE
1	GASTOS DE PERSONAL	0,00	0,00	0,00	0,00	0,00	0,00
16	CUOTAS, PRESTACIONES Y GASTOS SOCIALES A CARGO DEL EMPLEADOR	0,00	0,00	0,00	0,00	0,00	0,00
2	GASTOS EN BIENES CORRIENTES Y SERVICIOS	92.997,74	0,00	92.997,74	0,00	92.997,74	0,00
21	REPARACIONES, MANTENIMIENTO Y CONSERVACIÓN	9.356,28	0,00	9.356,28	0,00	9.356,28	0,00
22	MATERIALES, SUMINISTROS Y OTROS	83.641,46	0,00	83.641,46	0,00	83.641,46	0,00
	Total Operaciones Corrientes	92.997,74	0,00	92.997,74	0,00	92.997,74	0,00
6	INVERSIONES REALES	29.861,43	0,00	29.861,43	0,00	29.861,43	0,00
62	INVERSIÓN NUEVA ASOCIADA AL FUNCIONAMIENTO OPERATIVO DE LOS SERVICIOSPÚBLICOS	5.988,53	0,00	5.988,53	0,00	5.988,53	0,00
63	INVERSIÓN DE REPOSICIÓN ASOCIADA AL FUNCIONAMIENTO OPERATIVO DE LOSSERVICIOS PÚBLICOS	23.872,90	0,00	23.872,90	0,00	23.872,90	0,00
	Total Operaciones de Capital	29.861,43	0,00	29.861,43	0,00	29.861,43	0,00
	Total operaciones no financieras	122.859,17	0,00	122.859,17	0,00	122.859,17	0,00
	Total Programa	122.859,17	0,00	122.859,17	0,00	122.859,17	0,00
	Total Órgano Gestor	122.859,17	0,00	122.859,17	0,00	122.859,17	0,00

23.2.1.- OBLIGACIONES DE PRESUPUESTOS CERRADOS

Sección	26	SANIDAD
Órgano Gestor	2606	DIRECCIÓN GENERAL DE SALUD PÚBLICA Y CONSUMO
Programa	413A	EPIDEMIOLOGÍA Y PROMOCIÓN DE LA SALUD

(IMPORTE EN EUROS)

CÓDIGO	Capítulo/Artículo	OBLIGACIONES PENDIENTES DE PAGO A 1 DE ENERO	MODIFICACIÓN SALDO INICIAL Y ANULACIONES	TOTAL OBLIGACIONES	PRESCRIPCIONES	PAGOS REALIZADOS	OBLIGACIONES PENDIENTES DE PAGO A 31 DE DICIEMBRE
1	GASTOS DE PERSONAL	0,00	0,00	0,00	0,00	0,00	0,00
16	CUOTAS, PRESTACIONES Y GASTOS SOCIALES A CARGO DEL EMPLEADOR	0,00	0,00	0,00	0,00	0,00	0,00
2	GASTOS EN BIENES CORRIENTES Y SERVICIOS	84.788,11	0,00	84.788,11	0,00	84.788,11	0,00
20	ARRENDAMIENTOS Y CÁNONES	50,40	0,00	50,40	0,00	50,40	0,00
21	REPARACIONES, MANTENIMIENTO Y CONSERVACIÓN	3.528,94	0,00	3.528,94	0,00	3.528,94	0,00
22	MATERIALES, SUMINISTROS Y OTROS	81.208,77	0,00	81.208,77	0,00	81.208,77	0,00
4	TRANSFERENCIAS CORRIENTES	103.042,28	0,00	103.042,28	0,00	103.042,28	0,00
46	A CORPORACIONES LOCALES	80.992,28	0,00	80.992,28	0,00	80.992,28	0,00
48	A FAMILIAS E INSTITUCIONES SIN FIN DE LUCRO	22.050,00	0,00	22.050,00	0,00	22.050,00	0,00
	Total Operaciones Corrientes	187.830,39	0,00	187.830,39	0,00	187.830,39	0,00
6	INVERSIONES REALES	12.298,44	0,00	12.298,44	0,00	12.298,44	0,00
62	INVERSIÓN NUEVA ASOCIADA AL FUNCIONAMIENTO OPERATIVO DE LOS SERVICIOSPÚBLICOS	8.054,84	0,00	8.054,84	0,00	8.054,84	0,00
63	INVERSIÓN DE REPOSICIÓN ASOCIADA AL FUNCIONAMIENTO OPERATIVO DE LOSSERVICIOS PÚBLICOS	4.243,60	0,00	4.243,60	0,00	4.243,60	0,00
	Total Operaciones de Capital	12.298,44	0,00	12.298,44	0,00	12.298,44	0,00
	Total operaciones no financieras	200.128,83	0,00	200.128,83	0,00	200.128,83	0,00
	Total Programa	200.128,83	0,00	200.128,83	0,00	200.128,83	0,00

23.2.1.- OBLIGACIONES DE PRESUPUESTOS CERRADOS

Sección	**26**	**SANIDAD**
Órgano Gestor	**2606**	**DIRECCIÓN GENERAL DE SALUD PÚBLICA Y CONSUMO**
Programa	**413A**	**EPIDEMIOLOGÍA Y PROMOCIÓN DE LA SALUD**

(IMPORTE EN EUROS)

23.2.1.- OBLIGACIONES DE PRESUPUESTOS CERRADOS

Sección	26	SANIDAD
Órgano Gestor	2606	DIRECCIÓN GENERAL DE SALUD PÚBLICA Y CONSUMO
Programa	413B	SANIDAD AMBIENTAL E HIGIENE DE LOS ALIMENTOS

(IMPORTE EN EUROS)

CÓDIGO	Capítulo/Artículo	OBLIGACIONES PENDIENTES DE PAGO A 1 DE ENERO	MODIFICACIÓN SALDO INICIAL Y ANULACIONES	TOTAL OBLIGACIONES	PRESCRIPCIONES	PAGOS REALIZADOS	OBLIGACIONES PENDIENTES DE PAGO A 31 DE DICIEMBRE
2	GASTOS EN BIENES CORRIENTES Y SERVICIOS	228.147,75	0,00	228.147,75	0,00	228.147,75	0,00
21	REPARACIONES, MANTENIMIENTO Y CONSERVACIÓN	20.804,14	0,00	20.804,14	0,00	20.804,14	0,00
22	MATERIALES, SUMINISTROS Y OTROS	204.701,23	0,00	204.701,23	0,00	204.701,23	0,00
23	INDEMNIZACIONES POR RAZÓN DE SERVICIO	2.642,38	0,00	2.642,38	0,00	2.642,38	0,00
	Total Operaciones Corrientes	228.147,75	0,00	228.147,75	0,00	228.147,75	0,00
6	INVERSIONES REALES	152,34	0,00	152,34	0,00	152,34	0,00
63	INVERSIÓN DE REPOSICIÓN ASOCIADA AL FUNCIONAMIENTO OPERATIVO DE LOSSERVICIOS PÚBLICOS	152,34	0,00	152,34	0,00	152,34	0,00
	Total Operaciones de Capital	152,34	0,00	152,34	0,00	152,34	0,00
	Total operaciones no financieras	228.300,09	0,00	228.300,09	0,00	228.300,09	0,00
	Total Programa	228.300,09	0,00	228.300,09	0,00	228.300,09	0,00

23.2.1.- OBLIGACIONES DE PRESUPUESTOS CERRADOS

Sección	**26**	**SANIDAD**
Órgano Gestor	**2606**	**DIRECCIÓN GENERAL DE SALUD PÚBLICA Y CONSUMO**
Programa	**443B**	**PROTECCIÓN, FORMACIÓN Y DEFENSA DE LOS CONSUMIDORES**

(IMPORTE EN EUROS)

CÓDIGO	Capítulo/Artículo	OBLIGACIONES PENDIENTES DE PAGO A 1 DE ENERO	MODIFICACIÓN SALDO INICIAL Y ANULACIONES	TOTAL OBLIGACIONES	PRESCRIPCIONES	PAGOS REALIZADOS	OBLIGACIONES PENDIENTES DE PAGO A 31 DE DICIEMBRE
2	GASTOS EN BIENES CORRIENTES Y SERVICIOS	5.587,53	0,00	5.587,53	0,00	5.587,53	0,00
22	MATERIALES, SUMINISTROS Y OTROS	5.587,53	0,00	5.587,53	0,00	5.587,53	0,00
	Total Operaciones Corrientes	5.587,53	0,00	5.587,53	0,00	5.587,53	0,00
	Total operaciones no financieras	5.587,53	0,00	5.587,53	0,00	5.587,53	0,00
	Total Programa	5.587,53	0,00	5.587,53	0,00	5.587,53	0,00
	Total Órgano Gestor	434.016,45	0,00	434.016,45	0,00	434.016,45	0,00

23.2.1.- OBLIGACIONES DE PRESUPUESTOS CERRADOS

Sección	26	SANIDAD
Órgano Gestor	2609	DIRECCIÓN GENERAL DE PLANIFICACIÓN, ORDENACIÓN E INSPECCIÓN SANITARIA
Programa	412E	PLANIFICACIÓN, ATENCIÓN A LA SALUD E INSTITUCIONES SANITARIAS

(IMPORTE EN EUROS)

CÓDIGO	Capítulo/Artículo	OBLIGACIONES PENDIENTES DE PAGO A 1 DE ENERO	MODIFICACIÓN SALDO INICIAL Y ANULACIONES	TOTAL OBLIGACIONES	PRESCRIPCIONES	PAGOS REALIZADOS	OBLIGACIONES PENDIENTES DE PAGO A 31 DE DICIEMBRE
2	GASTOS EN BIENES CORRIENTES Y SERVICIOS	21.358,03	0,00	21.358,03	0,00	21.358,03	0,00
21	REPARACIONES, MANTENIMIENTO Y CONSERVACIÓN	4.798,36	0,00	4.798,36	0,00	4.798,36	0,00
22	MATERIALES, SUMINISTROS Y OTROS	16.559,67	0,00	16.559,67	0,00	16.559,67	0,00
4	TRANSFERENCIAS CORRIENTES	65.622.772,80	0,00	65.622.772,80	0,00	65.622.772,80	0,00
41	A ORGANISMOS AUTÓNOMOS DE LA JUNTA	65.607.522,80	0,00	65.607.522,80	0,00	65.607.522,80	0,00
42	A EMPRESAS PÚBLICAS DE LA JUNTA Y OTROS ENTES PÚBLICOS	15.250,00	0,00	15.250,00	0,00	15.250,00	0,00
	Total Operaciones Corrientes	65.644.130,83	0,00	65.644.130,83	0,00	65.644.130,83	0,00
6	INVERSIONES REALES	57.498,96	0,00	57.498,96	0,00	57.498,96	0,00
62	INVERSIÓN NUEVA ASOCIADA AL FUNCIONAMIENTO OPERATIVO DE LOS SERVICIOSPÚBLICOS	8.713,12	0,00	8.713,12	0,00	8.713,12	0,00
63	INVERSIÓN DE REPOSICIÓN ASOCIADA AL FUNCIONAMIENTO OPERATIVO DE LOSSERVICIOS PÚBLICOS	48.785,84	0,00	48.785,84	0,00	48.785,84	0,00
7	TRANSFERENCIAS DE CAPITAL	6.106.330,00	0,00	6.106.330,00	0,00	6.106.330,00	0,00
71	A ORGANISMOS AUTÓNOMOS DE LA JUNTA	6.106.330,00	0,00	6.106.330,00	0,00	6.106.330,00	0,00
	Total Operaciones de Capital	6.163.828,96	0,00	6.163.828,96	0,00	6.163.828,96	0,00
	Total operaciones no financieras	71.807.959,79	0,00	71.807.959,79	0,00	71.807.959,79	0,00
	Total Programa	71.807.959,79	0,00	71.807.959,79	0,00	71.807.959,79	0,00

23.2.1.- OBLIGACIONES DE PRESUPUESTOS CERRADOS

Sección	**26**	**SANIDAD**
Órgano Gestor	**2609**	**DIRECCIÓN GENERAL DE PLANIFICACIÓN, ORDENACIÓN E INSPECCIÓN SANITARIA**
Programa	**413C**	**INSPECCIÓN SANITARIA**

(IMPORTE EN EUROS)

CÓDIGO	Capítulo/Artículo	OBLIGACIONES PENDIENTES DE PAGO A 1 DE ENERO	MODIFICACIÓN SALDO INICIAL Y ANULACIONES	TOTAL OBLIGACIONES	PRESCRIPCIONES	PAGOS REALIZADOS	OBLIGACIONES PENDIENTES DE PAGO A 31 DE DICIEMBRE
2	GASTOS EN BIENES CORRIENTES Y SERVICIOS	44.215,57	0,00	44.215,57	0,00	44.215,57	0,00
22	MATERIALES, SUMINISTROS Y OTROS	42.955,00	0,00	42.955,00	0,00	42.955,00	0,00
23	INDEMNIZACIONES POR RAZÓN DE SERVICIO	1.260,57	0,00	1.260,57	0,00	1.260,57	0,00
	Total Operaciones Corrientes	44.215,57	0,00	44.215,57	0,00	44.215,57	0,00
	Total operaciones no financieras	44.215,57	0,00	44.215,57	0,00	44.215,57	0,00
	Total Programa	44.215,57	0,00	44.215,57	0,00	44.215,57	0,00
	Total Órgano Gestor	71.852.175,36	0,00	71.852.175,36	0,00	71.852.175,36	0,00

23.2.1.- OBLIGACIONES DE PRESUPUESTOS CERRADOS

Sección	26	SANIDAD
Órgano Gestor	2610	DIRECCIÓN GENERAL DE CALIDAD Y HUMANIZACIÓN DE LA ASISTENCIA SANITARIA
Programa	413D	CALIDAD Y HUMANIZACIÓN DE LA ASISTENCIA SANITARIA

(IMPORTE EN EUROS)

CÓDIGO	Capítulo/Artículo	OBLIGACIONES PENDIENTES DE PAGO A 1 DE ENERO	MODIFICACIÓN SALDO INICIAL Y ANULACIONES	TOTAL OBLIGACIONES	PRESCRIPCIONES	PAGOS REALIZADOS	OBLIGACIONES PENDIENTES DE PAGO A 31 DE DICIEMBRE
2	GASTOS EN BIENES CORRIENTES Y SERVICIOS	45.653,30	0,00	45.653,30	0,00	45.653,30	0,00
22	MATERIALES, SUMINISTROS Y OTROS	45.653,30	0,00	45.653,30	0,00	45.653,30	0,00
	Total Operaciones Corrientes	45.653,30	0,00	45.653,30	0,00	45.653,30	0,00
	Total operaciones no financieras	45.653,30	0,00	45.653,30	0,00	45.653,30	0,00
	Total Programa	45.653,30	0,00	45.653,30	0,00	45.653,30	0,00

23.2.1.- OBLIGACIONES DE PRESUPUESTOS CERRADOS

Sección	26	SANIDAD
Órgano Gestor	2610	DIRECCIÓN GENERAL DE CALIDAD Y HUMANIZACIÓN DE LA ASISTENCIA SANITARIA
Programa	541E	INVESTIGACIÓN SANITARIA

(IMPORTE EN EUROS)

CÓDIGO	Capítulo/Artículo	OBLIGACIONES PENDIENTES DE PAGO A 1 DE ENERO	MODIFICACIÓN SALDO INICIAL Y ANULACIONES	TOTAL OBLIGACIONES	PRESCRIPCIONES	PAGOS REALIZADOS	OBLIGACIONES PENDIENTES DE PAGO A 31 DE DICIEMBRE
1	GASTOS DE PERSONAL	6.388,76	0,00	6.388,76	0,00	6.388,76	0,00
16	CUOTAS, PRESTACIONES Y GASTOS SOCIALES A CARGO DEL EMPLEADOR	6.388,76	0,00	6.388,76	0,00	6.388,76	0,00
2	GASTOS EN BIENES CORRIENTES Y SERVICIOS	4.367,12	0,00	4.367,12	0,00	4.367,12	0,00
21	REPARACIONES, MANTENIMIENTO Y CONSERVACIÓN	1.566,40	0,00	1.566,40	0,00	1.566,40	0,00
22	MATERIALES, SUMINISTROS Y OTROS	2.035,21	0,00	2.035,21	0,00	2.035,21	0,00
23	INDEMNIZACIONES POR RAZÓN DE SERVICIO	765,51	0,00	765,51	0,00	765,51	0,00
	Total Operaciones Corrientes	10.755,88	0,00	10.755,88	0,00	10.755,88	0,00
6	INVERSIONES REALES	10.830,15	0,00	10.830,15	0,00	10.830,15	0,00
63	INVERSIÓN DE REPOSICIÓN ASOCIADA AL FUNCIONAMIENTO OPERATIVO DE LOSSERVICIOS PÚBLICOS	10.830,15	0,00	10.830,15	0,00	10.830,15	0,00
	Total Operaciones de Capital	10.830,15	0,00	10.830,15	0,00	10.830,15	0,00
	Total operaciones no financieras	21.586,03	0,00	21.586,03	0,00	21.586,03	0,00
	Total Programa	21.586,03	0,00	21.586,03	0,00	21.586,03	0,00
	Total Órgano Gestor	67.239,33	0,00	67.239,33	0,00	67.239,33	0,00
	Total Sección	72.476.290,31	0,00	72.476.290,31	0,00	72.476.290,31	0,00

23.2.1.- OBLIGACIONES DE PRESUPUESTOS CERRADOS

Sección	27	BIENESTAR SOCIAL
Órgano Gestor	2702	SECRETARÍA GENERAL
Programa	311A	DIRECCIÓN Y SERVICIOS GENERALES DE BIENESTAR SOCIAL

(IMPORTE EN EUROS)

CÓDIGO	Capítulo/Artículo	OBLIGACIONES PENDIENTES DE PAGO A 1 DE ENERO	MODIFICACIÓN SALDO INICIAL Y ANULACIONES	TOTAL OBLIGACIONES	PRESCRIPCIONES	PAGOS REALIZADOS	OBLIGACIONES PENDIENTES DE PAGO A 31 DE DICIEMBRE
1	GASTOS DE PERSONAL	181,50	0,00	181,50	0,00	181,50	0,00
16	CUOTAS, PRESTACIONES Y GASTOS SOCIALES A CARGO DEL EMPLEADOR	181,50	0,00	181,50	0,00	181,50	0,00
2	GASTOS EN BIENES CORRIENTES Y SERVICIOS	461.973,63	0,00	461.973,63	0,00	461.973,63	0,00
21	REPARACIONES, MANTENIMIENTO Y CONSERVACIÓN	31.026,37	0,00	31.026,37	0,00	31.026,37	0,00
22	MATERIALES, SUMINISTROS Y OTROS	430.947,26	0,00	430.947,26	0,00	430.947,26	0,00
3	GASTOS FINANCIEROS	153,26	0,00	153,26	0,00	153,26	0,00
33	DE DEPÓSITOS, FIANZAS Y OTROS	153,26	0,00	153,26	0,00	153,26	0,00
	Total Operaciones Corrientes	462.308,39	0,00	462.308,39	0,00	462.308,39	0,00
6	INVERSIONES REALES	14.882,49	0,00	14.882,49	0,00	14.882,49	0,00
63	INVERSIÓN DE REPOSICIÓN ASOCIADA AL FUNCIONAMIENTO OPERATIVO DE LOSSERVICIOS PÚBLICOS	14.882,49	0,00	14.882,49	0,00	14.882,49	0,00
	Total Operaciones de Capital	14.882,49	0,00	14.882,49	0,00	14.882,49	0,00
	Total operaciones no financieras	477.190,88	0,00	477.190,88	0,00	477.190,88	0,00
	Total Programa	477.190,88	0,00	477.190,88	0,00	477.190,88	0,00
	Total Órgano Gestor	477.190,88	0,00	477.190,88	0,00	477.190,88	0,00

23.2.1.- OBLIGACIONES DE PRESUPUESTOS CERRADOS

Sección	27	BIENESTAR SOCIAL
Órgano Gestor	2703	DIRECCIÓN GENERAL DE ATENCIÓN A LA DEPENDENCIA
Programa	313H	ATENCIÓN A LA DEPENDENCIA

(IMPORTE EN EUROS)

CÓDIGO	Capítulo/Artículo	OBLIGACIONES PENDIENTES DE PAGO A 1 DE ENERO	MODIFICACIÓN SALDO INICIAL Y ANULACIONES	TOTAL OBLIGACIONES	PRESCRIPCIONES	PAGOS REALIZADOS	OBLIGACIONES PENDIENTES DE PAGO A 31 DE DICIEMBRE
2	GASTOS EN BIENES CORRIENTES Y SERVICIOS	76.786,38	0,00	76.786,38	0,00	76.786,38	0,00
22	MATERIALES, SUMINISTROS Y OTROS	76.786,38	0,00	76.786,38	0,00	76.786,38	0,00
4	TRANSFERENCIAS CORRIENTES	220.537,52	0,00	220.537,52	0,00	220.537,52	0,00
46	A CORPORACIONES LOCALES	7.874,74	0,00	7.874,74	0,00	7.874,74	0,00
48	A FAMILIAS E INSTITUCIONES SIN FIN DE LUCRO	212.662,78	0,00	212.662,78	0,00	212.662,78	0,00
	Total Operaciones Corrientes	297.323,90	0,00	297.323,90	0,00	297.323,90	0,00
	Total operaciones no financieras	297.323,90	0,00	297.323,90	0,00	297.323,90	0,00
	Total Programa	297.323,90	0,00	297.323,90	0,00	297.323,90	0,00
	Total Órgano Gestor	297.323,90	0,00	297.323,90	0,00	297.323,90	0,00

23.2.1.- OBLIGACIONES DE PRESUPUESTOS CERRADOS

Sección	27	BIENESTAR SOCIAL
Órgano Gestor	2704	DIRECCIÓN GENERAL DE MAYORES Y PERSONAS CON DISCAPACIDAD
Programa	312A	PENSIONES Y PRESTACIONES ASISTENCIALES

(IMPORTE EN EUROS)

CÓDIGO	Capítulo/Artículo	OBLIGACIONES PENDIENTES DE PAGO A 1 DE ENERO	MODIFICACIÓN SALDO INICIAL Y ANULACIONES	TOTAL OBLIGACIONES	PRESCRIPCIONES	PAGOS REALIZADOS	OBLIGACIONES PENDIENTES DE PAGO A 31 DE DICIEMBRE
4	TRANSFERENCIAS CORRIENTES	240,00	240,00-	0,00	0,00	0,00	0,00
48	A FAMILIAS E INSTITUCIONES SIN FIN DE LUCRO	240,00	240,00-	0,00	0,00	0,00	0,00
	Total Operaciones Corrientes	240,00	240,00-	0,00	0,00	0,00	0,00
	Total operaciones no financieras	240,00	240,00-	0,00	0,00	0,00	0,00
	Total Programa	240,00	240,00-	0,00	0,00	0,00	0,00

23.2.1.- OBLIGACIONES DE PRESUPUESTOS CERRADOS

Sección	27	BIENESTAR SOCIAL
Órgano Gestor	2704	DIRECCIÓN GENERAL DE MAYORES Y PERSONAS CON DISCAPACIDAD
Programa	313C	ATENCIÓN A LAS PERSONAS CON DISCAPACIDAD

(IMPORTE EN EUROS)

CÓDIGO	Capítulo/Artículo	OBLIGACIONES PENDIENTES DE PAGO A 1 DE ENERO	MODIFICACIÓN SALDO INICIAL Y ANULACIONES	TOTAL OBLIGACIONES	PRESCRIPCIONES	PAGOS REALIZADOS	OBLIGACIONES PENDIENTES DE PAGO A 31 DE DICIEMBRE
2	GASTOS EN BIENES CORRIENTES Y SERVICIOS	402.500,02	0,00	402.500,02	0,00	402.500,02	0,00
21	REPARACIONES, MANTENIMIENTO Y CONSERVACIÓN	2.472,03	0,00	2.472,03	0,00	2.472,03	0,00
22	MATERIALES, SUMINISTROS Y OTROS	74.464,19	0,00	74.464,19	0,00	74.464,19	0,00
24	PRESTACIÓN DE SERVICIOS SOCIALES CON MEDIOS AJENOS	325.563,80	0,00	325.563,80	0,00	325.563,80	0,00
4	TRANSFERENCIAS CORRIENTES	207.280,60	0,00	207.280,60	0,00	207.280,60	0,00
46	A CORPORACIONES LOCALES	207.280,60	0,00	207.280,60	0,00	207.280,60	0,00
48	A FAMILIAS E INSTITUCIONES SIN FIN DE LUCRO	0,00	0,00	0,00	0,00	0,00	0,00
	Total Operaciones Corrientes	609.780,62	0,00	609.780,62	0,00	609.780,62	0,00
6	INVERSIONES REALES	108.275,99	0,00	108.275,99	0,00	108.275,99	0,00
62	INVERSIÓN NUEVA ASOCIADA AL FUNCIONAMIENTO OPERATIVO DE LOS SERVICIOSPÚBLICOS	24.967,59	0,00	24.967,59	0,00	24.967,59	0,00
63	INVERSIÓN DE REPOSICIÓN ASOCIADA AL FUNCIONAMIENTO OPERATIVO DE LOSSERVICIOS PÚBLICOS	83.308,40	0,00	83.308,40	0,00	83.308,40	0,00
	Total Operaciones de Capital	108.275,99	0,00	108.275,99	0,00	108.275,99	0,00
	Total operaciones no financieras	718.056,61	0,00	718.056,61	0,00	718.056,61	0,00
	Total Programa	718.056,61	0,00	718.056,61	0,00	718.056,61	0,00

23.2.1.- OBLIGACIONES DE PRESUPUESTOS CERRADOS

Sección	27	BIENESTAR SOCIAL
Órgano Gestor	2704	DIRECCIÓN GENERAL DE MAYORES Y PERSONAS CON DISCAPACIDAD
Programa	313D	ATENCIÓN A LAS PERSONAS MAYORES

(IMPORTE EN EUROS)

CÓDIGO	Capítulo/Artículo	OBLIGACIONES PENDIENTES DE PAGO A 1 DE ENERO	MODIFICACIÓN SALDO INICIAL Y ANULACIONES	TOTAL OBLIGACIONES	PRESCRIPCIONES	PAGOS REALIZADOS	OBLIGACIONES PENDIENTES DE PAGO A 31 DE DICIEMBRE
2	GASTOS EN BIENES CORRIENTES Y SERVICIOS	7.099.371,80	0,00	7.099.371,80	0,00	7.099.371,80	0,00
20	ARRENDAMIENTOS Y CÁNONES	855,67	0,00	855,67	0,00	855,67	0,00
21	REPARACIONES, MANTENIMIENTO Y CONSERVACIÓN	81.275,46	0,00	81.275,46	0,00	81.275,46	0,00
22	MATERIALES, SUMINISTROS Y OTROS	1.204.058,05	0,00	1.204.058,05	0,00	1.204.058,05	0,00
24	PRESTACIÓN DE SERVICIOS SOCIALES CON MEDIOS AJENOS	5.813.182,62	0,00	5.813.182,62	0,00	5.813.182,62	0,00
4	TRANSFERENCIAS CORRIENTES	2.635.461,29	0,00	2.635.461,29	0,00	2.635.461,29	0,00
46	A CORPORACIONES LOCALES	2.585.441,29	0,00	2.585.441,29	0,00	2.585.441,29	0,00
48	A FAMILIAS E INSTITUCIONES SIN FIN DE LUCRO	50.020,00	0,00	50.020,00	0,00	50.020,00	0,00
	Total Operaciones Corrientes	9.734.833,09	0,00	9.734.833,09	0,00	9.734.833,09	0,00
6	INVERSIONES REALES	102.368,83	0,00	102.368,83	0,00	102.368,83	0,00
61	INVERSIÓN DE REPOSICIÓN EN BIENES DESTINADOS AL USO GENERAL(Infraestructuras, bienes naturales y bienes del patrimonio histórico,artístico y cultural)	0,00	0,00	0,00	0,00	0,00	0,00
62	INVERSIÓN NUEVA ASOCIADA AL FUNCIONAMIENTO OPERATIVO DE LOS SERVICIOSPÚBLICOS	1.248,89	0,00	1.248,89	0,00	1.248,89	0,00
63	INVERSIÓN DE REPOSICIÓN ASOCIADA AL FUNCIONAMIENTO OPERATIVO DE LOSSERVICIOS PÚBLICOS	101.119,94	0,00	101.119,94	0,00	101.119,94	0,00
	Total Operaciones de Capital	102.368,83	0,00	102.368,83	0,00	102.368,83	0,00

23.2.1.- OBLIGACIONES DE PRESUPUESTOS CERRADOS

Sección	**27**	**BIENESTAR SOCIAL**
Órgano Gestor	**2704**	**DIRECCIÓN GENERAL DE MAYORES Y PERSONAS CON DISCAPACIDAD**
Programa	**313D**	**ATENCIÓN A LAS PERSONAS MAYORES**

(IMPORTE EN EUROS)

CÓDIGO	Capítulo/Artículo	OBLIGACIONES PENDIENTES DE PAGO A 1 DE ENERO	MODIFICACIÓN SALDO INICIAL Y ANULACIONES	TOTAL OBLIGACIONES	PRESCRIPCIONES	PAGOS REALIZADOS	OBLIGACIONES PENDIENTES DE PAGO A 31 DE DICIEMBRE
	Total operaciones no financieras	9.837.201,92	0,00	9.837.201,92	0,00	9.837.201,92	0,00
	Total Programa	9.837.201,92	0,00	9.837.201,92	0,00	9.837.201,92	0,00
	Total Órgano Gestor	10.555.498,53	240,00-	10.555.258,53	0,00	10.555.258,53	0,00

23.2.1.- OBLIGACIONES DE PRESUPUESTOS CERRADOS

Sección	**27**	**BIENESTAR SOCIAL**
Órgano Gestor	**2705**	**DIRECCIÓN GENERAL DE ACCIÓN SOCIAL**
Programa	**312A**	**PENSIONES Y PRESTACIONES ASISTENCIALES**

(IMPORTE EN EUROS)

CÓDIGO	Capítulo/Artículo	OBLIGACIONES PENDIENTES DE PAGO A 1 DE ENERO	MODIFICACIÓN SALDO INICIAL Y ANULACIONES	TOTAL OBLIGACIONES	PRESCRIPCIONES	PAGOS REALIZADOS	OBLIGACIONES PENDIENTES DE PAGO A 31 DE DICIEMBRE
4	TRANSFERENCIAS CORRIENTES	3.156,55	0,00	3.156,55	0,00	3.156,55	0,00
48	A FAMILIAS E INSTITUCIONES SIN FIN DE LUCRO	3.156,55	0,00	3.156,55	0,00	3.156,55	0,00
	Total Operaciones Corrientes	3.156,55	0,00	3.156,55	0,00	3.156,55	0,00
	Total operaciones no financieras	3.156,55	0,00	3.156,55	0,00	3.156,55	0,00
	Total Programa	3.156,55	0,00	3.156,55	0,00	3.156,55	0,00

23.2.1.- OBLIGACIONES DE PRESUPUESTOS CERRADOS

Sección	**27**	**BIENESTAR SOCIAL**
Órgano Gestor	**2705**	**DIRECCIÓN GENERAL DE ACCIÓN SOCIAL**
Programa	**313A**	**PROGRAMAS SOCIALES BÁSICOS**

(IMPORTE EN EUROS)

CÓDIGO	Capítulo/Artículo	OBLIGACIONES PENDIENTES DE PAGO A 1 DE ENERO	MODIFICACIÓN SALDO INICIAL Y ANULACIONES	TOTAL OBLIGACIONES	PRESCRIPCIONES	PAGOS REALIZADOS	OBLIGACIONES PENDIENTES DE PAGO A 31 DE DICIEMBRE
2	GASTOS EN BIENES CORRIENTES Y SERVICIOS	190.921,12	0,00	190.921,12	0,00	190.921,12	0,00
22	MATERIALES, SUMINISTROS Y OTROS	190.921,12	0,00	190.921,12	0,00	190.921,12	0,00
4	TRANSFERENCIAS CORRIENTES	450.946,83	0,00	450.946,83	0,00	450.946,83	0,00
46	A CORPORACIONES LOCALES	450.946,83	0,00	450.946,83	0,00	450.946,83	0,00
	Total Operaciones Corrientes	641.867,95	0,00	641.867,95	0,00	641.867,95	0,00
	Total operaciones no financieras	641.867,95	0,00	641.867,95	0,00	641.867,95	0,00
	Total Programa	641.867,95	0,00	641.867,95	0,00	641.867,95	0,00

23.2.1.- OBLIGACIONES DE PRESUPUESTOS CERRADOS

Sección	**27**	**BIENESTAR SOCIAL**
Órgano Gestor	**2705**	**DIRECCIÓN GENERAL DE ACCIÓN SOCIAL**
Programa	**313F**	**COOPERACIÓN AL DESARROLLO**

(IMPORTE EN EUROS)

CÓDIGO	Capítulo/Artículo	OBLIGACIONES PENDIENTES DE PAGO A 1 DE ENERO	MODIFICACIÓN SALDO INICIAL Y ANULACIONES	TOTAL OBLIGACIONES	PRESCRIPCIONES	PAGOS REALIZADOS	OBLIGACIONES PENDIENTES DE PAGO A 31 DE DICIEMBRE
2	GASTOS EN BIENES CORRIENTES Y SERVICIOS	4.526,91	0,00	4.526,91	0,00	4.526,91	0,00
22	MATERIALES, SUMINISTROS Y OTROS	4.526,91	0,00	4.526,91	0,00	4.526,91	0,00
	Total Operaciones Corrientes	4.526,91	0,00	4.526,91	0,00	4.526,91	0,00
	Total operaciones no financieras	4.526,91	0,00	4.526,91	0,00	4.526,91	0,00
	Total Programa	4.526,91	0,00	4.526,91	0,00	4.526,91	0,00
	Total Órgano Gestor	649.551,41	0,00	649.551,41	0,00	649.551,41	0,00

23.2.1.- OBLIGACIONES DE PRESUPUESTOS CERRADOS

Sección	27	BIENESTAR SOCIAL
Órgano Gestor	2707	DIRECCIÓN GENERAL DE FAMILIA Y MENORES
Programa	312A	PENSIONES Y PRESTACIONES ASISTENCIALES

(IMPORTE EN EUROS)

CÓDIGO	Capítulo/Artículo	OBLIGACIONES PENDIENTES DE PAGO A 1 DE ENERO	MODIFICACIÓN SALDO INICIAL Y ANULACIONES	TOTAL OBLIGACIONES	PRESCRIPCIONES	PAGOS REALIZADOS	OBLIGACIONES PENDIENTES DE PAGO A 31 DE DICIEMBRE
4	TRANSFERENCIAS CORRIENTES	1.500,00	1.500,00-	0,00	0,00	0,00	0,00
48	A FAMILIAS E INSTITUCIONES SIN FIN DE LUCRO	1.500,00	1.500,00-	0,00	0,00	0,00	0,00
	Total Operaciones Corrientes	1.500,00	1.500,00-	0,00	0,00	0,00	0,00
7	TRANSFERENCIAS DE CAPITAL	8.200,00	8.200,00-	0,00	0,00	0,00	0,00
78	A FAMILIAS E INSTITUCIONES SIN FIN DE LUCRO	8.200,00	8.200,00-	0,00	0,00	0,00	0,00
	Total Operaciones de Capital	8.200,00	8.200,00-	0,00	0,00	0,00	0,00
	Total operaciones no financieras	9.700,00	9.700,00-	0,00	0,00	0,00	0,00
	Total Programa	9.700,00	9.700,00-	0,00	0,00	0,00	0,00

23.2.1.- OBLIGACIONES DE PRESUPUESTOS CERRADOS

Sección	27	BIENESTAR SOCIAL
Órgano Gestor	2707	DIRECCIÓN GENERAL DE FAMILIA Y MENORES
Programa	313B	PREVENCIÓN Y APOYO A LAS FAMILIAS

(IMPORTE EN EUROS)

CÓDIGO	Capítulo/Artículo	OBLIGACIONES PENDIENTES DE PAGO A 1 DE ENERO	MODIFICACIÓN SALDO INICIAL Y ANULACIONES	TOTAL OBLIGACIONES	PRESCRIPCIONES	PAGOS REALIZADOS	OBLIGACIONES PENDIENTES DE PAGO A 31 DE DICIEMBRE
4	TRANSFERENCIAS CORRIENTES	162.084,00	0,00	162.084,00	0,00	162.084,00	0,00
48	A FAMILIAS E INSTITUCIONES SIN FIN DE LUCRO	162.084,00	0,00	162.084,00	0,00	162.084,00	0,00
	Total Operaciones Corrientes	162.084,00	0,00	162.084,00	0,00	162.084,00	0,00
	Total operaciones no financieras	162.084,00	0,00	162.084,00	0,00	162.084,00	0,00
	Total Programa	162.084,00	0,00	162.084,00	0,00	162.084,00	0,00

23.2.1.- OBLIGACIONES DE PRESUPUESTOS CERRADOS

Sección	27	BIENESTAR SOCIAL
Órgano Gestor	2707	DIRECCIÓN GENERAL DE FAMILIA Y MENORES
Programa	313E	ATENCIÓN Y ACOMPAÑAMIENTO AL MENOR

(IMPORTE EN EUROS)

CÓDIGO	Capítulo/Artículo	OBLIGACIONES PENDIENTES DE PAGO A 1 DE ENERO	MODIFICACIÓN SALDO INICIAL Y ANULACIONES	TOTAL OBLIGACIONES	PRESCRIPCIONES	PAGOS REALIZADOS	OBLIGACIONES PENDIENTES DE PAGO A 31 DE DICIEMBRE
2	GASTOS EN BIENES CORRIENTES Y SERVICIOS	14.144,71	360,00-	13.784,71	0,00	13.784,71	0,00
21	REPARACIONES, MANTENIMIENTO Y CONSERVACIÓN	9.258,11	0,00	9.258,11	0,00	9.258,11	0,00
22	MATERIALES, SUMINISTROS Y OTROS	4.886,60	360,00-	4.526,60	0,00	4.526,60	0,00
	Total Operaciones Corrientes	14.144,71	360,00-	13.784,71	0,00	13.784,71	0,00
6	INVERSIONES REALES	18.324,95	0,00	18.324,95	0,00	18.324,95	0,00
63	INVERSIÓN DE REPOSICIÓN ASOCIADA AL FUNCIONAMIENTO OPERATIVO DE LOSSERVICIOS PÚBLICOS	18.324,95	0,00	18.324,95	0,00	18.324,95	0,00
	Total Operaciones de Capital	18.324,95	0,00	18.324,95	0,00	18.324,95	0,00
	Total operaciones no financieras	32.469,66	360,00-	32.109,66	0,00	32.109,66	0,00
	Total Programa	32.469,66	360,00-	32.109,66	0,00	32.109,66	0,00
	Total Órgano Gestor	204.253,66	10.060,00-	194.193,66	0,00	194.193,66	0,00

23.2.1.- OBLIGACIONES DE PRESUPUESTOS CERRADOS

Sección	27	BIENESTAR SOCIAL
Órgano Gestor	2709	DIRECCIÓN GENERAL DE CALIDAD, PLANIFICACIÓN, ORDENACIÓN E INSPECCIÓN
Programa	412E	PLANIFICACIÓN, ATENCIÓN A LA SALUD E INSTITUCIONES SANITARIAS

(IMPORTE EN EUROS)

CÓDIGO	Capítulo/Artículo	OBLIGACIONES PENDIENTES DE PAGO A 1 DE ENERO	MODIFICACIÓN SALDO INICIAL Y ANULACIONES	TOTAL OBLIGACIONES	PRESCRIPCIONES	PAGOS REALIZADOS	OBLIGACIONES PENDIENTES DE PAGO A 31 DE DICIEMBRE
4	TRANSFERENCIAS CORRIENTES	2.500,00	2.500,00-	0,00	0,00	0,00	0,00
48	A FAMILIAS E INSTITUCIONES SIN FIN DE LUCRO	2.500,00	2.500,00-	0,00	0,00	0,00	0,00
	Total Operaciones Corrientes	2.500,00	2.500,00-	0,00	0,00	0,00	0,00
	Total operaciones no financieras	2.500,00	2.500,00-	0,00	0,00	0,00	0,00
	Total Programa	2.500,00	2.500,00-	0,00	0,00	0,00	0,00
	Total Órgano Gestor	2.500,00	2.500,00-	0,00	0,00	0,00	0,00
	Total Sección	12.186.318,38	12.800,00-	12.173.518,38	0,00	12.173.518,38	0,00
	Total	163.649.688,53	839.994,50-	162.809.694,03	0,00	155.996.415,30	6.813.278,73

23.2.1.- OBLIGACIONES DE PRESUPUESTOS CERRADOS

(IMPORTE EN EUROS)

CÓDIGO	Capítulo/Artículo	OBLIGACIONES PENDIENTES DE PAGO A 1 DE ENERO	MODIFICACIÓN SALDO INICIAL Y ANULACIONES	TOTAL OBLIGACIONES	PRESCRIPCIONES	PAGOS REALIZADOS	OBLIGACIONES PENDIENTES DE PAGO A 31 DE DICIEMBRE
1	GASTOS DE PERSONAL	51.023,48	0,00	51.023,48	0,00	41.948,98	9.074,50
12	FUNCIONARIOS (EXCEPTO DOCENTES Y DE INSTITUCIONES SANITARIAS)	9.074,50	0,00	9.074,50	0,00	0,00	9.074,50
16	CUOTAS, PRESTACIONES Y GASTOS SOCIALES A CARGO DEL EMPLEADOR	41.948,98	0,00	41.948,98	0,00	41.948,98	0,00
2	GASTOS EN BIENES CORRIENTES Y SERVICIOS	27.633.215,74	826.883,27-	26.806.332,47	0,00	26.517.890,03	288.442,44
20	ARRENDAMIENTOS Y CÁNONES	275.334,71	0,00	275.334,71	0,00	274.352,59	982,12
21	REPARACIONES, MANTENIMIENTO Y CONSERVACIÓN	2.147.133,19	826.523,27-	1.320.609,92	0,00	1.320.609,92	0,00
22	MATERIALES, SUMINISTROS Y OTROS	19.033.179,01	360,00-	19.032.819,01	0,00	18.745.358,69	287.460,32
23	INDEMNIZACIONES POR RAZÓN DE SERVICIO	38.822,41	0,00	38.822,41	0,00	38.822,41	0,00
24	PRESTACIÓN DE SERVICIOS SOCIALES CON MEDIOS AJENOS	6.138.746,42	0,00	6.138.746,42	0,00	6.138.746,42	0,00
3	GASTOS FINANCIEROS	98.594,71	0,00	98.594,71	0,00	98.594,71	0,00
33	DE DEPÓSITOS, FIANZAS Y OTROS	98.594,71	0,00	98.594,71	0,00	98.594,71	0,00
4	TRANSFERENCIAS CORRIENTES	109.515.855,09	4.911,23-	109.510.943,86	0,00	108.035.078,97	1.475.864,89
41	A ORGANISMOS AUTÓNOMOS DE LA JUNTA	78.894.517,20	0,00	78.894.517,20	0,00	78.894.517,20	0,00
42	A EMPRESAS PÚBLICAS DE LA JUNTA Y OTROS ENTES PÚBLICOS	4.522.837,10	0,00	4.522.837,10	0,00	3.463.564,91	1.059.272,19
43	A LA ADMINISTRACIÓN DEL ESTADO, OO.AA., EE.PP. Y OTROS ENTES PÚBLICOS ESTATALES	8.168.766,83	0,00	8.168.766,83	0,00	8.168.766,83	0,00

23.2.1.- OBLIGACIONES DE PRESUPUESTOS CERRADOS

(IMPORTE EN EUROS)

CÓDIGO	Capítulo/Artículo	OBLIGACIONES PENDIENTES DE PAGO A 1 DE ENERO	MODIFICACIÓN SALDO INICIAL Y ANULACIONES	TOTAL OBLIGACIONES	PRESCRIPCIONES	PAGOS REALIZADOS	OBLIGACIONES PENDIENTES DE PAGO A 31 DE DICIEMBRE
46	A CORPORACIONES LOCALES	7.205.735,46	0,00	7.205.735,46	0,00	6.984.119,06	221.616,40
47	A EMPRESAS PRIVADAS	5.585.790,20	671,23-	5.585.118,97	0,00	5.520.778,72	64.340,25
48	A FAMILIAS E INSTITUCIONES SIN FIN DE LUCRO	5.138.208,30	4.240,00-	5.133.968,30	0,00	5.003.332,25	130.636,05
	Total Operaciones Corrientes	137.298.689,02	831.794,50-	136.466.894,52	0,00	134.693.512,69	1.773.381,83
6	INVERSIONES REALES	11.093.062,31	0,00	11.093.062,31	0,00	11.093.062,31	0,00
60	INVERSIÓN NUEVA EN BIENES DESTINADOS AL USO GENERAL (Infraestructuras,bienes naturales y bienes del patrimonio histórico, artístico ycultural)	481.550,06	0,00	481.550,06	0,00	481.550,06	0,00
61	INVERSIÓN DE REPOSICIÓN EN BIENES DESTINADOS AL USO GENERAL(Infraestructuras, bienes naturales y bienes del patrimonio histórico,artístico y cultural)	2.641.888,01	0,00	2.641.888,01	0,00	2.641.888,01	0,00
62	INVERSIÓN NUEVA ASOCIADA AL FUNCIONAMIENTO OPERATIVO DE LOS SERVICIOSPÚBLICOS	1.062.187,65	0,00	1.062.187,65	0,00	1.062.187,65	0,00
63	INVERSIÓN DE REPOSICIÓN ASOCIADA AL FUNCIONAMIENTO OPERATIVO DE LOSSERVICIOS PÚBLICOS	1.101.439,37	0,00	1.101.439,37	0,00	1.101.439,37	0,00
64	INVERSIÓN NUEVA DE CARÁCTER INMATERIAL	2.850.536,48	0,00	2.850.536,48	0,00	2.850.536,48	0,00
65	INVERSIÓN DE REPOSICIÓN DE CARÁCTER INMATERIAL	117.644,99	0,00	117.644,99	0,00	117.644,99	0,00
67	INVERSIÓN DE REPOSICIÓN EN VIVIENDA,LOCALES Y OTROS INMUEBLES	250.027,04	0,00	250.027,04	0,00	250.027,04	0,00

23.2.1.- OBLIGACIONES DE PRESUPUESTOS CERRADOS

(IMPORTE EN EUROS)

CÓDIGO	Capítulo/Artículo	OBLIGACIONES PENDIENTES DE PAGO A 1 DE ENERO	MODIFICACIÓN SALDO INICIAL Y ANULACIONES	TOTAL OBLIGACIONES	PRESCRIPCIONES	PAGOS REALIZADOS	OBLIGACIONES PENDIENTES DE PAGO A 31 DE DICIEMBRE
69	INVERSIÓN GESTIONADA PARA OTROS ENTES PÚBLICOS	2.587.788,71	0,00	2.587.788,71	0,00	2.587.788,71	0,00
7	TRANSFERENCIAS DE CAPITAL	15.256.730,51	8.200,00-	15.248.530,51	0,00	10.208.633,61	5.039.896,90
71	A ORGANISMOS AUTÓNOMOS DE LA JUNTA	6.406.330,00	0,00	6.406.330,00	0,00	6.406.330,00	0,00
72	A EMPRESAS PÚBLICAS DE LA JUNTA Y OTROS ENTES PÚBLICOS	6.329.000,22	0,00	6.329.000,22	0,00	1.651.026,51	4.677.973,71
76	A CORPORACIONES LOCALES	643.005,62	0,00	643.005,62	0,00	478.077,26	164.928,36
77	A EMPRESAS PRIVADAS	1.340.455,11	0,00	1.340.455,11	0,00	1.207.561,68	132.893,43
78	A FAMILIAS E INSTITUCIONES SIN FIN DE LUCRO	537.939,56	8.200,00-	529.739,56	0,00	465.638,16	64.101,40
	Total Operaciones de Capital	26.349.792,82	8.200,00-	26.341.592,82	0,00	21.301.695,92	5.039.896,90
	Total operaciones no financieras	163.648.481,84	839.994,50-	162.808.487,34	0,00	155.995.208,61	6.813.278,73
9	PASIVOS FINANCIEROS	1.206,69	0,00	1.206,69	0,00	1.206,69	0,00
93	DEVOLUCIÓN DE DEPÓSITOS Y FIANZAS RECIBIDAS	1.206,69	0,00	1.206,69	0,00	1.206,69	0,00
	Total Operaciones financieras	1.206,69	0,00	1.206,69	0,00	1.206,69	0,00
	Total	163.649.688,53	839.994,50-	162.809.694,03	0,00	155.996.415,30	6.813.278,73

Castilla-La Mancha

6.23.2.2. PRESUPUESTO DE INGRESOS

Castilla-La Mancha

6.23.2.2.1. DERECHOS A COBRAR DE PRESUPUESTOS CERRADOS

23.2.2.a.- DERECHOS A COBRAR DE PRESUPUESTOS CERRADOS

Sección 06 DEUDA PÚBLICA

Centro Gestor 06010000 DEUDA PÚBLICA

(IMPORTE EN EUROS)

CÓDIGO	Capítulo/Subconcepto/Ejercicio	DERECHOS PENDIENTES DE COBRO A 1 DE ENERO	MODIFICACIONES SALDO INICIAL	DERECHOS ANULADOS	DERECHOS CANCELADOS	RECAUDACIÓN	DERECHOS PENDIENTES DE COBRO A 31 DE DICIEMBRE
9	PASIVOS FINANCIEROS	160.095,15	0,00	0,00	0,00	160.095,15	0,00
91101	Préstamos recibidos a largo plazo de entes de dentro del sector público	160.095,15	0,00	0,00	0,00	160.095,15	0,00
	Ejercicio 2019	160.095,15	0,00	0,00	0,00	160.095,15	0,00
	Total Operaciones financieras	160.095,15	0,00	0,00	0,00	160.095,15	0,00
	Total Centro Gestor	160.095,15	0,00	0,00	0,00	160.095,15	0,00
	Total Sección	160.095,15	0,00	0,00	0,00	160.095,15	0,00

23.2.2.a.- DERECHOS A COBRAR DE PRESUPUESTOS CERRADOS

Sección 11 PRESIDENCIA DE LA JUNTA DE COMUNIDADES DE CASTILLA-LA MANCHA

Centro Gestor 11040000 SECRETARÍA GENERAL DE LA PRESIDENCIA Y ADMINISTRACIONES PÚBLICAS

(IMPORTE EN EUROS)

CÓDIGO	Capítulo/Subconcepto/Ejercicio	DERECHOS PENDIENTES DE COBRO A 1 DE ENERO	MODIFICACIONES SALDO INICIAL	DERECHOS ANULADOS	DERECHOS CANCELADOS	RECAUDACIÓN	DERECHOS PENDIENTES DE COBRO A 31 DE DICIEMBRE
3	TASAS, PRECIOS PÚBLICOS Y OTROS INGRESOS	293.025,10	250,00-	22.144,32	46.128,39	116.667,13	107.835,26
38000	De ejercicios cerrados	27.696,27	0,00	0,00	0,00	27.696,27	0,00
	Ejercicio 2019	27.696,27	0,00	0,00	0,00	27.696,27	0,00
39002	Multas y sanciones	39.806,31	0,00	0,00	0,00	33.796,17	6.010,14
	Ejercicio 2011	39.806,31	0,00	0,00	0,00	33.796,17	6.010,14
39900	Ingresos diversos	225.522,52	250,00-	22.144,32	46.128,39	55.174,69	101.825,12
	Ejercicio 2013	4.466,00	0,00	0,00	0,00	0,00	4.466,00
	Ejercicio 2014	360,00	0,00	0,00	360,00	0,00	0,00
	Ejercicio 2015	446,00	0,00	0,00	0,00	0,00	446,00
	Ejercicio 2016	12.489,02	0,00	0,00	1.633,00	2.107,24	8.748,78
	Ejercicio 2017	14.106,91	0,00	0,00	1.453,09	67,39	12.586,43
	Ejercicio 2018	42.277,64	0,00	0,00	5.353,00	5.786,12	31.138,52
	Ejercicio 2019	151.376,95	250,00-	22.144,32	37.329,30	47.213,94	44.439,39
	Total Operaciones Corrientes	293.025,10	250,00-	22.144,32	46.128,39	116.667,13	107.835,26
	Total operaciones no financieras	293.025,10	250,00-	22.144,32	46.128,39	116.667,13	107.835,26
	Total Centro Gestor	293.025,10	250,00-	22.144,32	46.128,39	116.667,13	107.835,26

23.2.2.a.- DERECHOS A COBRAR DE PRESUPUESTOS CERRADOS

Sección 11 PRESIDENCIA DE LA JUNTA DE COMUNIDADES DE CASTILLA-LA MANCHA

Centro Gestor 1104AB00 DELEGACIÓN DE ALBACETE

(IMPORTE EN EUROS)

CÓDIGO	Capítulo/Subconcepto/Ejercicio	DERECHOS PENDIENTES DE COBRO A 1 DE ENERO	MODIFICACIONES SALDO INICIAL	DERECHOS ANULADOS	DERECHOS CANCELADOS	RECAUDACIÓN	DERECHOS PENDIENTES DE COBRO A 31 DE DICIEMBRE
3	TASAS, PRECIOS PÚBLICOS Y OTROS INGRESOS	655,64	0,00	0,00	0,00	124,09	531,55
39002	Multas y sanciones	455,64	0,00	0,00	0,00	124,09	331,55
	Ejercicio 2013	301,00	0,00	0,00	0,00	0,00	301,00
	Ejercicio 2019	154,64	0,00	0,00	0,00	124,09	30,55
39900	Ingresos diversos	200,00	0,00	0,00	0,00	0,00	200,00
	Ejercicio 2012	200,00	0,00	0,00	0,00	0,00	200,00
	Total Operaciones Corrientes	655,64	0,00	0,00	0,00	124,09	531,55
	Total operaciones no financieras	655,64	0,00	0,00	0,00	124,09	531,55
	Total Centro Gestor	655,64	0,00	0,00	0,00	124,09	531,55

23.2.2.a.- DERECHOS A COBRAR DE PRESUPUESTOS CERRADOS

Sección 11 PRESIDENCIA DE LA JUNTA DE COMUNIDADES DE CASTILLA-LA MANCHA

Centro Gestor 1104CR00 DELEGACIÓN DE CIUDAD REAL

(IMPORTE EN EUROS)

CÓDIGO	Capítulo/Subconcepto/Ejercicio	DERECHOS PENDIENTES DE COBRO A 1 DE ENERO	MODIFICACIONES SALDO INICIAL	DERECHOS ANULADOS	DERECHOS CANCELADOS	RECAUDACIÓN	DERECHOS PENDIENTES DE COBRO A 31 DE DICIEMBRE
3	TASAS, PRECIOS PÚBLICOS Y OTROS INGRESOS	376,00	0,00	0,00	376,00	0,00	0,00
39002	Multas y sanciones	376,00	0,00	0,00	376,00	0,00	0,00
	Ejercicio 2013	376,00	0,00	0,00	376,00	0,00	0,00
	Total Operaciones Corrientes	376,00	0,00	0,00	376,00	0,00	0,00
	Total operaciones no financieras	376,00	0,00	0,00	376,00	0,00	0,00
	Total Centro Gestor	376,00	0,00	0,00	376,00	0,00	0,00

23.2.2.a.- DERECHOS A COBRAR DE PRESUPUESTOS CERRADOS

Sección 11 PRESIDENCIA DE LA JUNTA DE COMUNIDADES DE CASTILLA-LA MANCHA

Centro Gestor 1104CU00 DELEGACIÓN DE CUENCA

(IMPORTE EN EUROS)

CÓDIGO	Capítulo/Subconcepto/Ejercicio	DERECHOS PENDIENTES DE COBRO A 1 DE ENERO	MODIFICACIONES SALDO INICIAL	DERECHOS ANULADOS	DERECHOS CANCELADOS	RECAUDACIÓN	DERECHOS PENDIENTES DE COBRO A 31 DE DICIEMBRE
3	TASAS, PRECIOS PÚBLICOS Y OTROS INGRESOS	5.273,20	0,00	0,00	0,00	411,54	4.861,66
39002	Multas y sanciones	5.273,20	0,00	0,00	0,00	411,54	4.861,66
	Ejercicio 2013	3.387,33	0,00	0,00	0,00	193,50	3.193,83
	Ejercicio 2017	1.885,87	0,00	0,00	0,00	218,04	1.667,83
	Total Operaciones Corrientes	5.273,20	0,00	0,00	0,00	411,54	4.861,66
	Total operaciones no financieras	5.273,20	0,00	0,00	0,00	411,54	4.861,66
	Total Centro Gestor	5.273,20	0,00	0,00	0,00	411,54	4.861,66

23.2.2.a.- DERECHOS A COBRAR DE PRESUPUESTOS CERRADOS

Sección 11 PRESIDENCIA DE LA JUNTA DE COMUNIDADES DE CASTILLA-LA MANCHA

Centro Gestor 1104GU00 DELEGACIÓN DE GUADALAJARA

(IMPORTE EN EUROS)

CÓDIGO	Capítulo/Subconcepto/Ejercicio	DERECHOS PENDIENTES DE COBRO A 1 DE ENERO	MODIFICACIONES SALDO INICIAL	DERECHOS ANULADOS	DERECHOS CANCELADOS	RECAUDACIÓN	DERECHOS PENDIENTES DE COBRO A 31 DE DICIEMBRE
3	TASAS, PRECIOS PÚBLICOS Y OTROS INGRESOS	352.501,13	0,00	0,00	0,00	150,26	352.350,87
39002	Multas y sanciones	352.501,13	0,00	0,00	0,00	150,26	352.350,87
	Ejercicio 2013	451,26	0,00	0,00	0,00	150,26	301,00
	Ejercicio 2014	1.216,82	0,00	0,00	0,00	0,00	1.216,82
	Ejercicio 2015	2.291,00	0,00	0,00	0,00	0,00	2.291,00
	Ejercicio 2016	346.827,00	0,00	0,00	0,00	0,00	346.827,00
	Ejercicio 2017	1.685,00	0,00	0,00	0,00	0,00	1.685,00
	Ejercicio 2019	30,05	0,00	0,00	0,00	0,00	30,05
	Total Operaciones Corrientes	352.501,13	0,00	0,00	0,00	150,26	352.350,87
	Total operaciones no financieras	352.501,13	0,00	0,00	0,00	150,26	352.350,87
	Total Centro Gestor	352.501,13	0,00	0,00	0,00	150,26	352.350,87

23.2.2.a.- DERECHOS A COBRAR DE PRESUPUESTOS CERRADOS

Sección 11 PRESIDENCIA DE LA JUNTA DE COMUNIDADES DE CASTILLA-LA MANCHA

Centro Gestor 1104TO00 DELEGACIÓN DE TOLEDO

(IMPORTE EN EUROS)

CÓDIGO	Capítulo/Subconcepto/Ejercicio	DERECHOS PENDIENTES DE COBRO A 1 DE ENERO	MODIFICACIONES SALDO INICIAL	DERECHOS ANULADOS	DERECHOS CANCELADOS	RECAUDACIÓN	DERECHOS PENDIENTES DE COBRO A 31 DE DICIEMBRE
3	TASAS, PRECIOS PÚBLICOS Y OTROS INGRESOS	146.399,00	0,00	0,00	29.505,47	1.390,81	115.502,72
39002	Multas y sanciones	146.399,00	0,00	0,00	29.505,47	1.390,81	115.502,72
	Ejercicio 2012	1.957,52	0,00	0,00	0,00	0,00	1.957,52
	Ejercicio 2014	4.801,00	0,00	0,00	0,00	0,00	4.801,00
	Ejercicio 2015	55.642,34	0,00	0,00	1.000,00	1.367,19	53.275,15
	Ejercicio 2016	59.336,94	0,00	0,00	28.505,47	23,62	30.807,85
	Ejercicio 2018	24.601,00	0,00	0,00	0,00	0,00	24.601,00
	Ejercicio 2019	60,20	0,00	0,00	0,00	0,00	60,20
	Total Operaciones Corrientes	146.399,00	0,00	0,00	29.505,47	1.390,81	115.502,72
	Total operaciones no financieras	146.399,00	0,00	0,00	29.505,47	1.390,81	115.502,72
	Total Centro Gestor	146.399,00	0,00	0,00	29.505,47	1.390,81	115.502,72
	Total Sección	798.230,07	250,00-	22.144,32	76.009,86	118.743,83	581.082,06

23.2.2.a.- DERECHOS A COBRAR DE PRESUPUESTOS CERRADOS

Sección 15 HACIENDA Y ADMINISTRACIONES PÚBLICAS

Centro Gestor 15020000 SECRETARÍA GENERAL DE HACIENDA Y ADMINISTRACIONES PÚBLICAS

(IMPORTE EN EUROS)

CÓDIGO	Capítulo/Subconcepto/Ejercicio	DERECHOS PENDIENTES DE COBRO A 1 DE ENERO	MODIFICACIONES SALDO INICIAL	DERECHOS ANULADOS	DERECHOS CANCELADOS	RECAUDACIÓN	DERECHOS PENDIENTES DE COBRO A 31 DE DICIEMBRE
2	IMPUESTOS INDIRECTOS	1.420,28	0,00	0,00	0,00	540,00	880,28
20001	Impuesto sobre transmisiones patrimoniales onerosas	771,84	0,00	0,00	0,00	540,00	231,84
	Ejercicio 2015	231,84	0,00	0,00	0,00	0,00	231,84
	Ejercicio 2019	540,00	0,00	0,00	0,00	540,00	0,00
20100	Sobre actos jurídicos documentados	648,44	0,00	0,00	0,00	0,00	648,44
	Ejercicio 2015	648,44	0,00	0,00	0,00	0,00	648,44
3	TASAS, PRECIOS PÚBLICOS Y OTROS INGRESOS	773.500,60	0,00	62.209,01	1.500,00	79.368,27	630.423,32
32900	Otras tasas	518,74	0,00	518,74	0,00	0,00	0,00
	Ejercicio 2016	518,74	0,00	518,74	0,00	0,00	0,00
38000	De ejercicios cerrados	167.850,00	0,00	0,00	0,00	73.021,70	94.828,30
	Ejercicio 2012	78.398,21	0,00	0,00	0,00	1.569,91	76.828,30
	Ejercicio 2016	28.491,32	0,00	0,00	0,00	10.491,32	18.000,00
	Ejercicio 2018	60.960,47	0,00	0,00	0,00	60.960,47	0,00
38100	De presupuesto corriente	59.456,22	0,00	55.691,25	0,00	263,79	3.501,18
	Ejercicio 2015	2.628,00	0,00	0,00	0,00	0,00	2.628,00
	Ejercicio 2018	54.856,08	0,00	54.856,08	0,00	0,00	0,00
	Ejercicio 2019	1.972,14	0,00	835,17	0,00	263,79	873,18
39001	Intereses de demora	969,51	0,00	0,00	0,00	0,00	969,51

23.2.2.a.- DERECHOS A COBRAR DE PRESUPUESTOS CERRADOS

Sección 15 HACIENDA Y ADMINISTRACIONES PÚBLICAS

Centro Gestor 15020000 SECRETARÍA GENERAL DE HACIENDA Y ADMINISTRACIONES PÚBLICAS

(IMPORTE EN EUROS)

CÓDIGO	Capítulo/Subconcepto/Ejercicio	DERECHOS PENDIENTES DE COBRO A 1 DE ENERO	MODIFICACIONES SALDO INICIAL	DERECHOS ANULADOS	DERECHOS CANCELADOS	RECAUDACIÓN	DERECHOS PENDIENTES DE COBRO A 31 DE DICIEMBRE
	Ejercicio 2008	969,51	0,00	0,00	0,00	0,00	969,51
39002	Multas y sanciones	542.552,13	0,00	5.999,02	1.500,00	6.082,78	528.970,33
	Ejercicio 2013	1.500,00	0,00	0,00	1.500,00	0,00	0,00
	Ejercicio 2014	300,00	0,00	0,00	0,00	300,00	0,00
	Ejercicio 2015	94.100,50	0,00	0,00	0,00	0,00	94.100,50
	Ejercicio 2016	6.150,10	0,00	0,00	0,00	0,00	6.150,10
	Ejercicio 2017	374.840,00	0,00	0,00	0,00	0,00	374.840,00
	Ejercicio 2018	17.206,90	0,00	0,00	0,00	0,00	17.206,90
	Ejercicio 2019	48.454,63	0,00	5.999,02	0,00	5.782,78	36.672,83
39900	Ingresos diversos	2.154,00	0,00	0,00	0,00	0,00	2.154,00
	Ejercicio 2015	2.154,00	0,00	0,00	0,00	0,00	2.154,00
	Total Operaciones Corrientes	774.920,88	0,00	62.209,01	1.500,00	79.908,27	631.303,60
	Total operaciones no financieras	774.920,88	0,00	62.209,01	1.500,00	79.908,27	631.303,60
	Total Centro Gestor	774.920,88	0,00	62.209,01	1.500,00	79.908,27	631.303,60

23.2.2.a.- DERECHOS A COBRAR DE PRESUPUESTOS CERRADOS

Sección 15 HACIENDA Y ADMINISTRACIONES PÚBLICAS

Centro Gestor 1502AB00 DELEG. DE ALBACETE

(IMPORTE EN EUROS)

CÓDIGO	Capítulo/Subconcepto/Ejercicio	DERECHOS PENDIENTES DE COBRO A 1 DE ENERO	MODIFICACIONES SALDO INICIAL	DERECHOS ANULADOS	DERECHOS CANCELADOS	RECAUDACIÓN	DERECHOS PENDIENTES DE COBRO A 31 DE DICIEMBRE
1	IMPUESTOS DIRECTOS	10.056.840,63	26.585,98-	1.491.569,62	111.447,59	243.298,34	8.183.939,10
11000	Impuesto sobre sucesiones y donaciones de ejercicios anteriores	28,54	0,00	0,00	0,00	0,00	28,54
	Ejercicio 1990	28,54	0,00	0,00	0,00	0,00	28,54
11001	Impuesto sobre sucesiones	9.229.226,98	26.585,98-	1.483.842,92	83.064,80	188.638,95	7.447.094,33
	Ejercicio 2008	1.241,08	0,00	0,00	0,00	0,00	1.241,08
	Ejercicio 2010	3.693,13	0,00	0,00	0,00	0,00	3.693,13
	Ejercicio 2011	64.873,66	0,00	0,00	2.650,67	599,42	61.623,57
	Ejercicio 2012	1.043,17	0,00	0,00	0,00	0,00	1.043,17
	Ejercicio 2013	212.645,10	0,00	0,00	0,00	0,00	212.645,10
	Ejercicio 2014	1.126.903,05	0,00	11.013,29	1.183,36	21,90	1.114.684,50
	Ejercicio 2015	608.983,13	0,00	587.316,26	450,09	0,00	21.216,78
	Ejercicio 2016	578.004,37	0,00	135.289,82	16.268,21	15.910,75	410.535,59
	Ejercicio 2017	522.597,25	0,00	0,00	51.987,06	13.122,84	457.487,35
	Ejercicio 2018	842.095,83	0,00	8.332,98	4.127,93	23.270,48	806.364,44
	Ejercicio 2019	5.267.147,21	26.585,98-	741.890,57	6.397,48	135.713,56	4.356.559,62
11002	Impuesto sobre donaciones	753.508,74	0,00	7.225,14	27.811,89	21.945,37	696.526,34
	Ejercicio 2012	52.790,39	0,00	0,00	14.352,90	0,00	38.437,49
	Ejercicio 2014	5.758,65	0,00	0,00	0,00	0,00	5.758,65

23.2.2.a.- DERECHOS A COBRAR DE PRESUPUESTOS CERRADOS

Sección 15 HACIENDA Y ADMINISTRACIONES PÚBLICAS

Centro Gestor 1502AB00 DELEG. DE ALBACETE

(IMPORTE EN EUROS)

CÓDIGO	Capítulo/Subconcepto/Ejercicio	DERECHOS PENDIENTES DE COBRO A 1 DE ENERO	MODIFICACIONES SALDO INICIAL	DERECHOS ANULADOS	DERECHOS CANCELADOS	RECAUDACIÓN	DERECHOS PENDIENTES DE COBRO A 31 DE DICIEMBRE
	Ejercicio 2015	356.363,96	0,00	0,00	0,00	0,00	356.363,96
	Ejercicio 2016	102.044,07	0,00	0,00	0,00	0,00	102.044,07
	Ejercicio 2017	21.148,03	0,00	0,00	4.095,55	1.443,82	15.608,66
	Ejercicio 2018	127.450,71	0,00	0,00	1.799,40	508,25	125.143,06
	Ejercicio 2019	87.952,93	0,00	7.225,14	7.564,04	19.993,30	53.170,45
11100	Impuesto sobre el patrimonio	74.076,37	0,00	501,56	570,90	32.714,02	40.289,89
	Ejercicio 2011	39.198,16	0,00	0,00	0,00	0,00	39.198,16
	Ejercicio 2016	1.775,87	0,00	0,00	0,00	684,14	1.091,73
	Ejercicio 2019	33.102,34	0,00	501,56	570,90	32.029,88	0,00
2	IMPUESTOS INDIRECTOS	11.519.482,52	6.622,51-	1.008.361,11	141.766,15	1.017.074,92	9.345.657,83
20000	Impuesto sobre transmisiones intervivos de ejercicios anteriores	4.023,68	0,00	0,00	0,00	0,00	4.023,68
	Ejercicio 1990	1.652,04	0,00	0,00	0,00	0,00	1.652,04
	Ejercicio 1991	348,75	0,00	0,00	0,00	0,00	348,75
	Ejercicio 1996	2.004,65	0,00	0,00	0,00	0,00	2.004,65
	Ejercicio 2004	18,24	0,00	0,00	0,00	0,00	18,24
20001	Impuesto sobre transmisiones patrimoniales onerosas	7.183.234,26	6.622,51-	884.766,93	115.023,30	816.485,37	5.360.336,15
	Ejercicio 2006	2.864,48	0,00	0,00	0,00	0,00	2.864,48

23.2.2.a.- DERECHOS A COBRAR DE PRESUPUESTOS CERRADOS

Sección 15 HACIENDA Y ADMINISTRACIONES PÚBLICAS

Centro Gestor 1502AB00 DELEG. DE ALBACETE

(IMPORTE EN EUROS)

CÓDIGO	Capítulo/Subconcepto/Ejercicio	DERECHOS PENDIENTES DE COBRO A 1 DE ENERO	MODIFICACIONES SALDO INICIAL	DERECHOS ANULADOS	DERECHOS CANCELADOS	RECAUDACIÓN	DERECHOS PENDIENTES DE COBRO A 31 DE DICIEMBRE
	Ejercicio 2007	61,01	0,00	0,00	0,00	0,00	61,01
	Ejercicio 2008	656.993,31	0,00	0,00	0,00	0,00	656.993,31
	Ejercicio 2009	82.749,22	0,00	0,00	0,00	0,00	82.749,22
	Ejercicio 2010	3.097,10	0,00	0,00	0,00	0,00	3.097,10
	Ejercicio 2011	28.769,11	0,00	0,00	8.667,97	2.192,75	17.908,39
	Ejercicio 2012	373.288,80	0,00	0,00	0,00	0,00	373.288,80
	Ejercicio 2013	776.315,84	0,00	25.717,83	5.504,30	0,00	745.093,71
	Ejercicio 2014	147.396,78	0,00	7.033,29	643,62	4.557,07	135.162,80
	Ejercicio 2015	646.127,32	0,00	186.853,34	4.951,45	5.357,80	448.964,73
	Ejercicio 2016	705.525,73	0,00	64.629,83	4.682,63	20.195,09	616.018,18
	Ejercicio 2017	606.024,71	0,00	3.833,88	16.996,92	24.874,16	560.319,75
	Ejercicio 2018	996.425,40	686,58-	105.076,36	33.763,98	103.595,42	753.303,06
	Ejercicio 2019	2.157.595,45	5.935,93-	491.622,40	39.812,43	655.713,08	964.511,61
20002	Impuesto sobre operaciones societarias	56.957,23	0,00	3.040,68	163,00	0,00	53.753,55
	Ejercicio 2014	3.420,22	0,00	0,00	0,00	0,00	3.420,22
	Ejercicio 2016	50.208,55	0,00	0,00	163,00	0,00	50.045,55
	Ejercicio 2018	287,78	0,00	0,00	0,00	0,00	287,78
	Ejercicio 2019	3.040,68	0,00	3.040,68	0,00	0,00	0,00
20100	Sobre actos jurídicos documentados	4.275.267,35	0,00	120.553,50	26.579,85	200.589,55	3.927.544,45

23.2.2.a.- DERECHOS A COBRAR DE PRESUPUESTOS CERRADOS

Sección 15 HACIENDA Y ADMINISTRACIONES PÚBLICAS

Centro Gestor 1502AB00 DELEG. DE ALBACETE

(IMPORTE EN EUROS)

CÓDIGO	Capítulo/Subconcepto/Ejercicio	DERECHOS PENDIENTES DE COBRO A 1 DE ENERO	MODIFICACIONES SALDO INICIAL	DERECHOS ANULADOS	DERECHOS CANCELADOS	RECAUDACIÓN	DERECHOS PENDIENTES DE COBRO A 31 DE DICIEMBRE
	Ejercicio 1988	19.382,45	0,00	0,00	0,00	0,00	19.382,45
	Ejercicio 1991	6.402,93	0,00	0,00	0,00	0,00	6.402,93
	Ejercicio 1992	6.935,24	0,00	0,00	0,00	0,00	6.935,24
	Ejercicio 2005	135,00	0,00	0,00	0,00	0,00	135,00
	Ejercicio 2006	13,23	0,00	0,00	0,00	0,00	13,23
	Ejercicio 2008	25.305,75	0,00	0,00	0,00	0,00	25.305,75
	Ejercicio 2009	65.118,07	0,00	0,00	0,00	0,00	65.118,07
	Ejercicio 2010	81.110,03	0,00	0,00	762,96	0,00	80.347,07
	Ejercicio 2011	88.196,28	0,00	0,00	0,00	0,00	88.196,28
	Ejercicio 2012	181.895,29	0,00	0,00	237,98	7.816,21	173.841,10
	Ejercicio 2013	2.002.508,20	0,00	0,00	9.578,25	10.708,14	1.982.221,81
	Ejercicio 2014	68.562,23	0,00	14.068,00	6.166,00	0,00	48.328,23
	Ejercicio 2015	423.181,91	0,00	0,00	0,00	3.430,11	419.751,80
	Ejercicio 2016	194.395,09	0,00	76.834,50	703,07	11.338,85	105.518,67
	Ejercicio 2017	292.429,16	0,00	0,00	211,13	12.106,88	280.111,15
	Ejercicio 2018	207.765,08	0,00	0,00	863,15	6.242,50	200.659,43
	Ejercicio 2019	611.931,41	0,00	29.651,00	8.057,31	148.946,86	425.276,24
3	TASAS, PRECIOS PÚBLICOS Y OTROS INGRESOS	1.980.798,69	0,00	78.994,46	171.559,09	38.073,81	1.692.171,33
32001	Tasa estatal sobre el juego: máquinas recreativas	457.913,16	0,00	0,00	0,00	2.099,32	455.813,84

23.2.2.a.- DERECHOS A COBRAR DE PRESUPUESTOS CERRADOS

Sección 15 HACIENDA Y ADMINISTRACIONES PÚBLICAS

Centro Gestor 1502AB00 DELEG. DE ALBACETE

(IMPORTE EN EUROS)

CÓDIGO	Capítulo/Subconcepto/Ejercicio	DERECHOS PENDIENTES DE COBRO A 1 DE ENERO	MODIFICACIONES SALDO INICIAL	DERECHOS ANULADOS	DERECHOS CANCELADOS	RECAUDACIÓN	DERECHOS PENDIENTES DE COBRO A 31 DE DICIEMBRE
	Ejercicio 2006	5.053,00	0,00	0,00	0,00	0,00	5.053,00
	Ejercicio 2011	29.268,03	0,00	0,00	0,00	244,56	29.023,47
	Ejercicio 2012	245.388,02	0,00	0,00	0,00	0,00	245.388,02
	Ejercicio 2013	202,43	0,00	0,00	0,00	0,00	202,43
	Ejercicio 2014	39.775,00	0,00	0,00	0,00	0,00	39.775,00
	Ejercicio 2015	47.150,00	0,00	0,00	0,00	0,00	47.150,00
	Ejercicio 2017	928,99	0,00	0,00	0,00	0,00	928,99
	Ejercicio 2019	90.147,69	0,00	0,00	0,00	1.854,76	88.292,93
39000	Recargo de apremio	396,40	0,00	0,00	75,05	0,00	321,35
	Ejercicio 2009	75,05	0,00	0,00	75,05	0,00	0,00
	Ejercicio 2012	305,26	0,00	0,00	0,00	0,00	305,26
	Ejercicio 2016	16,09	0,00	0,00	0,00	0,00	16,09
39001	Intereses de demora	62.567,12	0,00	0,00	31,64	0,00	62.535,48
	Ejercicio 2011	8.472,80	0,00	0,00	0,00	0,00	8.472,80
	Ejercicio 2013	21.702,98	0,00	0,00	0,00	0,00	21.702,98
	Ejercicio 2014	32.302,83	0,00	0,00	0,00	0,00	32.302,83
	Ejercicio 2015	56,87	0,00	0,00	0,00	0,00	56,87
	Ejercicio 2019	31,64	0,00	0,00	31,64	0,00	0,00
39002	Multas y sanciones	1.459.922,01	0,00	78.994,46	171.452,40	35.974,49	1.173.500,66

23.2.2.a.- DERECHOS A COBRAR DE PRESUPUESTOS CERRADOS

Sección 15 HACIENDA Y ADMINISTRACIONES PÚBLICAS

Centro Gestor 1502AB00 DELEG. DE ALBACETE

(IMPORTE EN EUROS)

CÓDIGO	Capítulo/Subconcepto/Ejercicio	DERECHOS PENDIENTES DE COBRO A 1 DE ENERO	MODIFICACIONES SALDO INICIAL	DERECHOS ANULADOS	DERECHOS CANCELADOS	RECAUDACIÓN	DERECHOS PENDIENTES DE COBRO A 31 DE DICIEMBRE
	Ejercicio 2009	56.475,61	0,00	0,00	0,00	0,00	56.475,61
	Ejercicio 2012	150.997,06	0,00	0,00	0,00	0,00	150.997,06
	Ejercicio 2013	3.351,16	0,00	1.895,43	450,00	0,00	1.005,73
	Ejercicio 2014	17.079,18	0,00	9.541,11	562,50	0,00	6.975,57
	Ejercicio 2015	655.435,61	0,00	0,00	76,16	0,00	655.359,45
	Ejercicio 2016	163.552,03	0,00	58.562,19	26.158,94	2.712,46	76.118,44
	Ejercicio 2017	45.254,96	0,00	8.995,73	0,00	0,00	36.259,23
	Ejercicio 2018	114.151,90	0,00	0,00	60.002,00	184,59	53.965,31
	Ejercicio 2019	253.624,50	0,00	0,00	84.202,80	33.077,44	136.344,26
	Total Operaciones Corrientes	23.557.121,84	33.208,49-	2.578.925,19	424.772,83	1.298.447,07	19.221.768,26
	Total operaciones no financieras	23.557.121,84	33.208,49-	2.578.925,19	424.772,83	1.298.447,07	19.221.768,26
	Total Centro Gestor	23.557.121,84	33.208,49-	2.578.925,19	424.772,83	1.298.447,07	19.221.768,26

23.2.2.a.- DERECHOS A COBRAR DE PRESUPUESTOS CERRADOS

Sección 15 HACIENDA Y ADMINISTRACIONES PÚBLICAS

Centro Gestor 1502CR00 DELEG. DE CIUDAD REAL

(IMPORTE EN EUROS)

CÓDIGO	Capítulo/Subconcepto/Ejercicio	DERECHOS PENDIENTES DE COBRO A 1 DE ENERO	MODIFICACIONES SALDO INICIAL	DERECHOS ANULADOS	DERECHOS CANCELADOS	RECAUDACIÓN	DERECHOS PENDIENTES DE COBRO A 31 DE DICIEMBRE
1	IMPUESTOS DIRECTOS	4.532.256,69	2.304,30-	937.896,00	44.634,85	778.320,97	2.769.100,57
11000	Impuesto sobre sucesiones y donaciones de ejercicios anteriores	38.129,20	0,00	0,00	0,00	0,00	38.129,20
	Ejercicio 1980	132,22	0,00	0,00	0,00	0,00	132,22
	Ejercicio 2000	1.407,55	0,00	0,00	0,00	0,00	1.407,55
	Ejercicio 2001	903,04	0,00	0,00	0,00	0,00	903,04
	Ejercicio 2002	3.460,96	0,00	0,00	0,00	0,00	3.460,96
	Ejercicio 2004	32.225,42	0,00	0,00	0,00	0,00	32.225,42
	Ejercicio 2005	0,01	0,00	0,00	0,00	0,00	0,01
11001	Impuesto sobre sucesiones	4.140.388,01	0,00	876.739,61	34.112,27	691.999,62	2.537.536,51
	Ejercicio 2006	344,44	0,00	0,00	0,00	0,00	344,44
	Ejercicio 2009	44.762,76	0,00	0,00	0,00	7.537,89	37.224,87
	Ejercicio 2010	233.112,62	0,00	0,00	74,69	2.223,24	230.814,69
	Ejercicio 2011	1.032,61	0,00	0,00	0,00	0,00	1.032,61
	Ejercicio 2012	7.780,41	0,00	0,00	0,00	2.115,07	5.665,34
	Ejercicio 2013	14.522,80	0,00	0,00	0,00	11.354,97	3.167,83
	Ejercicio 2014	24.367,56	0,00	0,00	4.066,24	1.749,13	18.552,19
	Ejercicio 2015	18.061,33	0,00	0,00	0,00	479,89	17.581,44
	Ejercicio 2016	255.345,28	0,00	54.481,52	2.349,24	119,78	198.394,74

23.2.2.a.- DERECHOS A COBRAR DE PRESUPUESTOS CERRADOS

Sección 15 HACIENDA Y ADMINISTRACIONES PÚBLICAS

Centro Gestor 1502CR00 DELEG. DE CIUDAD REAL

(IMPORTE EN EUROS)

CÓDIGO	Capítulo/Subconcepto/Ejercicio	DERECHOS PENDIENTES DE COBRO A 1 DE ENERO	MODIFICACIONES SALDO INICIAL	DERECHOS ANULADOS	DERECHOS CANCELADOS	RECAUDACIÓN	DERECHOS PENDIENTES DE COBRO A 31 DE DICIEMBRE
	Ejercicio 2017	319.659,87	0,00	0,00	366,46	7.580,14	311.713,27
	Ejercicio 2018	267.844,29	0,00	8.479,76	1.652,11	4.556,50	253.155,92
	Ejercicio 2019	2.953.554,04	0,00	813.778,33	25.603,53	654.283,01	1.459.889,17
11002	Impuesto sobre donaciones	261.679,56	2.304,30-	50.541,00	10.522,58	77.289,59	121.022,09
	Ejercicio 2007	507,17	0,00	0,00	0,00	0,00	507,17
	Ejercicio 2009	870,86	0,00	0,00	0,00	0,00	870,86
	Ejercicio 2011	2.720,74	0,00	0,00	0,00	0,00	2.720,74
	Ejercicio 2012	698,58	0,00	0,00	0,00	0,00	698,58
	Ejercicio 2013	498,01	0,00	0,00	0,00	0,00	498,01
	Ejercicio 2014	12.131,12	0,00	0,00	49,01	674,71	11.407,40
	Ejercicio 2015	39.554,39	0,00	23.026,92	0,00	13.845,67	2.681,80
	Ejercicio 2016	17.741,43	0,00	0,00	4.266,85	1.885,23	11.589,35
	Ejercicio 2017	14.951,71	0,00	0,00	0,00	0,00	14.951,71
	Ejercicio 2018	51.266,38	0,00	0,00	2.042,77	3.444,25	45.779,36
	Ejercicio 2019	120.739,17	2.304,30-	27.514,08	4.163,95	57.439,73	29.317,11
11100	Impuesto sobre el patrimonio	92.059,92	0,00	10.615,39	0,00	9.031,76	72.412,77
	Ejercicio 2016	18.786,68	0,00	0,00	0,00	0,00	18.786,68
	Ejercicio 2017	53.006,02	0,00	0,00	0,00	0,00	53.006,02
	Ejercicio 2019	20.267,22	0,00	10.615,39	0,00	9.031,76	620,07

23.2.2.a.- DERECHOS A COBRAR DE PRESUPUESTOS CERRADOS

Sección 15 HACIENDA Y ADMINISTRACIONES PÚBLICAS

Centro Gestor 1502CR00 DELEG. DE CIUDAD REAL

(IMPORTE EN EUROS)

CÓDIGO	Capítulo/Subconcepto/Ejercicio	DERECHOS PENDIENTES DE COBRO A 1 DE ENERO	MODIFICACIONES SALDO INICIAL	DERECHOS ANULADOS	DERECHOS CANCELADOS	RECAUDACIÓN	DERECHOS PENDIENTES DE COBRO A 31 DE DICIEMBRE
2	IMPUESTOS INDIRECTOS	11.676.599,73	9.467,67-	1.573.184,61	372.362,20	1.868.082,75	7.853.502,50
20000	Impuesto sobre transmisiones intervivos de ejercicios anteriores	33.904,60	0,00	0,00	0,00	0,00	33.904,60
	Ejercicio 1980	3.807,47	0,00	0,00	0,00	0,00	3.807,47
	Ejercicio 1991	2.747,80	0,00	0,00	0,00	0,00	2.747,80
	Ejercicio 1992	1.547,96	0,00	0,00	0,00	0,00	1.547,96
	Ejercicio 1993	400,03	0,00	0,00	0,00	0,00	400,03
	Ejercicio 1995	5.104,47	0,00	0,00	0,00	0,00	5.104,47
	Ejercicio 1999	97,51	0,00	0,00	0,00	0,00	97,51
	Ejercicio 2000	696,14	0,00	0,00	0,00	0,00	696,14
	Ejercicio 2001	7.998,10	0,00	0,00	0,00	0,00	7.998,10
	Ejercicio 2002	4,15	0,00	0,00	0,00	0,00	4,15
	Ejercicio 2003	9.508,78	0,00	0,00	0,00	0,00	9.508,78
	Ejercicio 2004	726,22	0,00	0,00	0,00	0,00	726,22
	Ejercicio 2005	1.265,97	0,00	0,00	0,00	0,00	1.265,97
20001	Impuesto sobre transmisiones patrimoniales onerosas	7.598.723,08	7.021,98-	1.231.801,42	162.434,20	1.385.752,10	4.811.713,38
	Ejercicio 2008	5.136,94	0,00	0,00	0,00	0,00	5.136,94
	Ejercicio 2009	789.351,56	0,00	0,00	12.154,80	0,00	777.196,76

23.2.2.a.- DERECHOS A COBRAR DE PRESUPUESTOS CERRADOS

Sección 15 HACIENDA Y ADMINISTRACIONES PÚBLICAS

Centro Gestor 1502CR00 DELEG. DE CIUDAD REAL

(IMPORTE EN EUROS)

CÓDIGO	Capítulo/Subconcepto/Ejercicio	DERECHOS PENDIENTES DE COBRO A 1 DE ENERO	MODIFICACIONES SALDO INICIAL	DERECHOS ANULADOS	DERECHOS CANCELADOS	RECAUDACIÓN	DERECHOS PENDIENTES DE COBRO A 31 DE DICIEMBRE
	Ejercicio 2010	185.013,13	145,78-	0,00	29.112,54	670,42	155.084,39
	Ejercicio 2011	124.563,54	0,00	0,00	491,74	17,15	124.054,65
	Ejercicio 2012	23.770,60	0,00	0,00	2.781,40	0,00	20.989,20
	Ejercicio 2013	240.166,04	0,00	0,00	2.702,83	671,24	236.791,97
	Ejercicio 2014	339.031,75	0,00	0,00	2.667,97	20.343,49	316.020,29
	Ejercicio 2015	270.829,05	0,00	18.022,52	1.579,45	97.287,11	153.939,97
	Ejercicio 2016	674.796,78	0,00	408.131,71	4.652,65	19.854,17	242.158,25
	Ejercicio 2017	417.732,11	0,00	17.750,55	27.336,91	6.049,65	366.595,00
	Ejercicio 2018	1.108.003,59	0,00	95.440,55	15.954,50	92.483,96	904.124,58
	Ejercicio 2019	3.420.327,99	6.876,20-	692.456,09	62.999,41	1.148.374,91	1.509.621,38
20002	Impuesto sobre operaciones societarias	9.985,45	0,00	0,00	210,68	9.774,77	0,00
	Ejercicio 2018	8.694,52	0,00	0,00	0,00	8.694,52	0,00
	Ejercicio 2019	1.290,93	0,00	0,00	210,68	1.080,25	0,00
20100	Sobre actos jurídicos documentados	3.968.698,33	2.445,69-	341.383,19	209.717,32	407.267,61	3.007.884,52
	Ejercicio 1980	1.184,39	0,00	0,00	0,00	0,00	1.184,39
	Ejercicio 1988	208,29	0,00	0,00	0,00	0,00	208,29
	Ejercicio 1989	1.896,43	0,00	0,00	0,00	0,00	1.896,43
	Ejercicio 1992	1.335,42	0,00	0,00	0,00	0,00	1.335,42
	Ejercicio 2000	239,08	0,00	0,00	0,00	0,00	239,08

23.2.2.a.- DERECHOS A COBRAR DE PRESUPUESTOS CERRADOS

Sección 15 HACIENDA Y ADMINISTRACIONES PÚBLICAS

Centro Gestor 1502CR00 DELEG. DE CIUDAD REAL

(IMPORTE EN EUROS)

CÓDIGO	Capítulo/Subconcepto/Ejercicio	DERECHOS PENDIENTES DE COBRO A 1 DE ENERO	MODIFICACIONES SALDO INICIAL	DERECHOS ANULADOS	DERECHOS CANCELADOS	RECAUDACIÓN	DERECHOS PENDIENTES DE COBRO A 31 DE DICIEMBRE
	Ejercicio 2002	596,26	0,00	0,00	0,00	0,00	596,26
	Ejercicio 2004	66,21	0,00	0,00	0,00	0,00	66,21
	Ejercicio 2005	0,01	0,00	0,00	0,00	0,00	0,01
	Ejercicio 2007	163,35	0,00	0,00	0,00	0,00	163,35
	Ejercicio 2008	83.158,33	0,00	0,00	0,00	0,00	83.158,33
	Ejercicio 2009	100.325,51	0,00	0,00	13.201,70	0,00	87.123,81
	Ejercicio 2010	640.435,41	0,00	0,00	9.967,73	0,00	630.467,68
	Ejercicio 2011	403.321,66	0,00	0,00	24.153,26	0,00	379.168,40
	Ejercicio 2012	201.973,45	0,00	0,00	13.881,64	0,00	188.091,81
	Ejercicio 2013	108.573,88	0,00	0,00	25.567,56	351,35	82.654,97
	Ejercicio 2014	109.634,15	0,00	0,00	6.867,29	74,48	102.692,38
	Ejercicio 2015	301.012,50	0,00	165.791,88	1.711,44	0,00	133.509,18
	Ejercicio 2016	237.325,76	0,00	22.959,76	18.873,33	34.462,34	161.030,33
	Ejercicio 2017	309.590,88	0,00	27.465,52	906,10	412,89	280.806,37
	Ejercicio 2018	677.075,95	0,00	44.234,43	49.965,15	15.771,92	567.104,45
	Ejercicio 2019	790.581,41	2.445,69-	80.931,60	44.622,12	356.194,63	306.387,37
24000	Impuestos sobre actividades que inciden en el Medio Ambiente	65.288,27	0,00	0,00	0,00	65.288,27	0,00
	Ejercicio 2017	65.288,27	0,00	0,00	0,00	65.288,27	0,00

23.2.2.a.- DERECHOS A COBRAR DE PRESUPUESTOS CERRADOS

Sección 15 HACIENDA Y ADMINISTRACIONES PÚBLICAS

Centro Gestor 1502CR00 DELEG. DE CIUDAD REAL

(IMPORTE EN EUROS)

CÓDIGO	Capítulo/Subconcepto/Ejercicio	DERECHOS PENDIENTES DE COBRO A 1 DE ENERO	MODIFICACIONES SALDO INICIAL	DERECHOS ANULADOS	DERECHOS CANCELADOS	RECAUDACIÓN	DERECHOS PENDIENTES DE COBRO A 31 DE DICIEMBRE
3	TASAS, PRECIOS PÚBLICOS Y OTROS INGRESOS	1.414.200,36	25.618,01-	53.360,88	56.358,55	73.735,01	1.205.127,91
32000	Tasa estatal sobre el juego: bingo	7.340,00	0,00	0,00	0,00	7.164,51	175,49
	Ejercicio 2019	7.340,00	0,00	0,00	0,00	7.164,51	175,49
32001	Tasa estatal sobre el juego: máquinas recreativas	50.933,66	21.323,07-	0,00	0,00	23.125,00	6.485,59
	Ejercicio 1994	2.079,26	0,00	0,00	0,00	0,00	2.079,26
	Ejercicio 1996	4.336,96	0,00	0,00	0,00	0,00	4.336,96
	Ejercicio 2011	69,37	0,00	0,00	0,00	0,00	69,37
	Ejercicio 2019	44.448,07	21.323,07-	0,00	0,00	23.125,00	0,00
32002	Tasa estatal sobre el juego: casinos	1.171,74	0,00	0,00	0,00	0,00	1.171,74
	Ejercicio 1994	415,64	0,00	0,00	0,00	0,00	415,64
	Ejercicio 1996	756,09	0,00	0,00	0,00	0,00	756,09
	Ejercicio 2002	0,01	0,00	0,00	0,00	0,00	0,01
32900	Otras tasas	11,44	0,00	0,00	0,00	0,00	11,44
	Ejercicio 2019	11,44	0,00	0,00	0,00	0,00	11,44
38000	De ejercicios cerrados	531,19	0,00	0,00	0,00	0,00	531,19
	Ejercicio 2003	531,19	0,00	0,00	0,00	0,00	531,19
39000	Recargo de apremio	344,41	0,00	0,00	0,00	0,00	344,41
	Ejercicio 2008	200,65	0,00	0,00	0,00	0,00	200,65
	Ejercicio 2012	143,76	0,00	0,00	0,00	0,00	143,76

23.2.2.a.- DERECHOS A COBRAR DE PRESUPUESTOS CERRADOS

Sección 15 HACIENDA Y ADMINISTRACIONES PÚBLICAS

Centro Gestor 1502CR00 DELEG. DE CIUDAD REAL

(IMPORTE EN EUROS)

CÓDIGO	Capítulo/Subconcepto/Ejercicio	DERECHOS PENDIENTES DE COBRO A 1 DE ENERO	MODIFICACIONES SALDO INICIAL	DERECHOS ANULADOS	DERECHOS CANCELADOS	RECAUDACIÓN	DERECHOS PENDIENTES DE COBRO A 31 DE DICIEMBRE
39001	Intereses de demora	63.001,72	4.294,94-	0,00	0,00	0,00	58.706,78
	Ejercicio 2010	57.299,37	0,00	0,00	0,00	0,00	57.299,37
	Ejercicio 2013	522,24	0,00	0,00	0,00	0,00	522,24
	Ejercicio 2014	284,94	0,00	0,00	0,00	0,00	284,94
	Ejercicio 2018	559,29	0,00	0,00	0,00	0,00	559,29
	Ejercicio 2019	4.335,88	4.294,94-	0,00	0,00	0,00	40,94
39002	Multas y sanciones	1.290.866,20	0,00	53.360,88	56.358,55	43.445,50	1.137.701,27
	Ejercicio 2010	300,00	0,00	0,00	0,00	0,00	300,00
	Ejercicio 2011	1.950,00	0,00	0,00	300,00	0,00	1.650,00
	Ejercicio 2012	300,00	0,00	0,00	0,00	0,00	300,00
	Ejercicio 2013	974.754,74	0,00	0,00	0,00	150,00	974.604,74
	Ejercicio 2014	3.265,76	0,00	0,00	0,00	0,00	3.265,76
	Ejercicio 2015	3.863,39	0,00	0,00	0,00	0,00	3.863,39
	Ejercicio 2016	52.747,72	0,00	47.580,52	487,50	1.040,02	3.639,68
	Ejercicio 2017	64.061,27	0,00	112,50	2.263,12	911,23	60.774,42
	Ejercicio 2018	52.957,77	0,00	1.787,43	18.616,59	3.861,18	28.692,57
	Ejercicio 2019	136.665,55	0,00	3.880,43	34.691,34	37.483,07	60.610,71
	Total Operaciones Corrientes	17.623.056,78	37.389,98-	2.564.441,49	473.355,60	2.720.138,73	11.827.730,98
	Total operaciones no financieras	17.623.056,78	37.389,98-	2.564.441,49	473.355,60	2.720.138,73	11.827.730,98

23.2.2.a.- DERECHOS A COBRAR DE PRESUPUESTOS CERRADOS

Sección 15 HACIENDA Y ADMINISTRACIONES PÚBLICAS

Centro Gestor 1502CR00 DELEG. DE CIUDAD REAL

(IMPORTE EN EUROS)

CÓDIGO	Capítulo/Subconcepto/Ejercicio	DERECHOS PENDIENTES DE COBRO A 1 DE ENERO	MODIFICACIONES SALDO INICIAL	DERECHOS ANULADOS	DERECHOS CANCELADOS	RECAUDACIÓN	DERECHOS PENDIENTES DE COBRO A 31 DE DICIEMBRE
	Total Centro Gestor	17.623.056,78	37.389,98-	2.564.441,49	473.355,60	2.720.138,73	11.827.730,98

23.2.2.a.- DERECHOS A COBRAR DE PRESUPUESTOS CERRADOS

Sección 15 HACIENDA Y ADMINISTRACIONES PÚBLICAS

Centro Gestor 1502CU00 DELEG. DE CUENCA

(IMPORTE EN EUROS)

CÓDIGO	Capítulo/Subconcepto/Ejercicio	DERECHOS PENDIENTES DE COBRO A 1 DE ENERO	MODIFICACIONES SALDO INICIAL	DERECHOS ANULADOS	DERECHOS CANCELADOS	RECAUDACIÓN	DERECHOS PENDIENTES DE COBRO A 31 DE DICIEMBRE
1	IMPUESTOS DIRECTOS	6.798.689,43	0,00	102.428,28	2.085.559,96	242.811,53	4.367.889,66
11000	Impuesto sobre sucesiones y donaciones de ejercicios anteriores	3.252,98	0,00	0,00	0,00	0,00	3.252,98
	Ejercicio 1992	2.472,64	0,00	0,00	0,00	0,00	2.472,64
	Ejercicio 1993	780,34	0,00	0,00	0,00	0,00	780,34
11001	Impuesto sobre sucesiones	1.356.847,75	0,00	100.343,91	44.994,11	191.946,03	1.019.563,70
	Ejercicio 2008	4.720,91	0,00	0,00	4.720,91	0,00	0,00
	Ejercicio 2010	7.674,49	0,00	0,00	0,00	0,00	7.674,49
	Ejercicio 2011	4.245,23	0,00	0,00	0,00	0,00	4.245,23
	Ejercicio 2013	11.651,89	0,00	0,00	0,00	0,00	11.651,89
	Ejercicio 2014	32.385,77	0,00	0,00	0,00	9.603,77	22.782,00
	Ejercicio 2015	3.178,71	0,00	0,00	44,07	0,00	3.134,64
	Ejercicio 2016	84.406,99	0,00	0,00	7.068,71	2.867,22	74.471,06
	Ejercicio 2017	430.966,17	0,00	0,00	0,00	0,00	430.966,17
	Ejercicio 2018	273.343,50	0,00	0,00	21.770,72	1.722,98	249.849,80
	Ejercicio 2019	504.274,09	0,00	100.343,91	11.389,70	177.752,06	214.788,42
11002	Impuesto sobre donaciones	5.414.314,15	0,00	2.084,37	2.040.565,85	26.619,28	3.345.044,65
	Ejercicio 2009	6.354,53	0,00	0,00	0,00	0,00	6.354,53
	Ejercicio 2011	7.562,32	0,00	0,00	7.562,32	0,00	0,00

23.2.2.a.- DERECHOS A COBRAR DE PRESUPUESTOS CERRADOS

Sección 15 HACIENDA Y ADMINISTRACIONES PÚBLICAS

Centro Gestor 1502CU00 DELEG. DE CUENCA

(IMPORTE EN EUROS)

CÓDIGO	Capítulo/Subconcepto/Ejercicio	DERECHOS PENDIENTES DE COBRO A 1 DE ENERO	MODIFICACIONES SALDO INICIAL	DERECHOS ANULADOS	DERECHOS CANCELADOS	RECAUDACIÓN	DERECHOS PENDIENTES DE COBRO A 31 DE DICIEMBRE
	Ejercicio 2014	23.660,60	0,00	0,00	0,00	0,00	23.660,60
	Ejercicio 2015	37.040,60	0,00	0,00	0,00	0,00	37.040,60
	Ejercicio 2016	10.233,99	0,00	0,00	179,11	0,00	10.054,88
	Ejercicio 2017	5.184.079,85	0,00	0,00	2.032.591,51	4.187,53	3.147.300,81
	Ejercicio 2018	92.009,38	0,00	0,00	0,00	0,00	92.009,38
	Ejercicio 2019	53.372,88	0,00	2.084,37	232,91	22.431,75	28.623,85
11100	Impuesto sobre el patrimonio	24.274,55	0,00	0,00	0,00	24.246,22	28,33
	Ejercicio 2012	28,33	0,00	0,00	0,00	0,00	28,33
	Ejercicio 2019	24.246,22	0,00	0,00	0,00	24.246,22	0,00
2	IMPUESTOS INDIRECTOS	7.113.255,10	8.838,77-	532.213,79	142.422,54	773.062,99	5.656.717,01
20000	Impuesto sobre transmisiones intervivos de ejercicios anteriores	15.730,11	0,00	0,00	0,00	0,00	15.730,11
	Ejercicio 1986	2,85	0,00	0,00	0,00	0,00	2,85
	Ejercicio 1987	110,35	0,00	0,00	0,00	0,00	110,35
	Ejercicio 1988	18,60	0,00	0,00	0,00	0,00	18,60
	Ejercicio 1992	244,51	0,00	0,00	0,00	0,00	244,51
	Ejercicio 1995	672,72	0,00	0,00	0,00	0,00	672,72
	Ejercicio 1999	1.194,60	0,00	0,00	0,00	0,00	1.194,60
	Ejercicio 2000	12.762,38	0,00	0,00	0,00	0,00	12.762,38

23.2.2.a.- DERECHOS A COBRAR DE PRESUPUESTOS CERRADOS

Sección 15 HACIENDA Y ADMINISTRACIONES PÚBLICAS

Centro Gestor 1502CU00 DELEG. DE CUENCA

(IMPORTE EN EUROS)

CÓDIGO	Capítulo/Subconcepto/Ejercicio	DERECHOS PENDIENTES DE COBRO A 1 DE ENERO	MODIFICACIONES SALDO INICIAL	DERECHOS ANULADOS	DERECHOS CANCELADOS	RECAUDACIÓN	DERECHOS PENDIENTES DE COBRO A 31 DE DICIEMBRE
	Ejercicio 2003	724,10	0,00	0,00	0,00	0,00	724,10
20001	Impuesto sobre transmisiones patrimoniales onerosas	5.569.595,51	8.074,71-	474.728,87	130.403,88	668.550,61	4.287.837,44
	Ejercicio 2007	16.577,51	0,00	0,00	0,00	0,00	16.577,51
	Ejercicio 2008	4.243,10	0,00	0,00	0,00	0,00	4.243,10
	Ejercicio 2009	49.737,94	0,00	0,00	0,00	0,00	49.737,94
	Ejercicio 2010	264.197,12	0,00	0,00	0,00	2.933,67	261.263,45
	Ejercicio 2011	2.181.122,81	0,00	0,00	28.111,92	322,86	2.152.688,03
	Ejercicio 2012	14.234,10	0,00	0,00	6.634,43	0,00	7.599,67
	Ejercicio 2013	241.404,18	0,00	0,00	20.956,57	38.956,44	181.491,17
	Ejercicio 2014	137.670,76	0,00	0,00	5.271,93	0,00	132.398,83
	Ejercicio 2015	54.554,07	0,00	1.490,29	18.783,71	13.553,33	20.726,74
	Ejercicio 2016	259.452,11	0,00	59.219,63	7.272,75	39.287,40	153.672,33
	Ejercicio 2017	446.756,31	0,00	10.369,33	12.833,19	6.763,31	416.790,48
	Ejercicio 2018	423.709,70	0,00	10.946,71	12.748,19	50.395,20	349.619,60
	Ejercicio 2019	1.475.935,80	8.074,71-	392.702,91	17.791,19	516.338,40	541.028,59
20002	Impuesto sobre operaciones societarias	19.908,09	0,00	0,00	0,00	2.019,08	17.889,01
	Ejercicio 2013	270,52	0,00	0,00	0,00	0,00	270,52
	Ejercicio 2016	2.019,08	0,00	0,00	0,00	2.019,08	0,00

23.2.2.a.- DERECHOS A COBRAR DE PRESUPUESTOS CERRADOS

Sección 15 HACIENDA Y ADMINISTRACIONES PÚBLICAS

Centro Gestor 1502CU00 DELEG. DE CUENCA

(IMPORTE EN EUROS)

CÓDIGO	Capítulo/Subconcepto/Ejercicio	DERECHOS PENDIENTES DE COBRO A 1 DE ENERO	MODIFICACIONES SALDO INICIAL	DERECHOS ANULADOS	DERECHOS CANCELADOS	RECAUDACIÓN	DERECHOS PENDIENTES DE COBRO A 31 DE DICIEMBRE
	Ejercicio 2017	17.618,49	0,00	0,00	0,00	0,00	17.618,49
20100	Sobre actos jurídicos documentados	1.508.021,39	764,06-	57.484,92	12.018,66	102.493,30	1.335.260,45
	Ejercicio 1987	94,74	0,00	0,00	0,00	0,00	94,74
	Ejercicio 1990	2.171,14	0,00	0,00	0,00	0,00	2.171,14
	Ejercicio 1991	7.940,36	0,00	0,00	0,00	0,00	7.940,36
	Ejercicio 1992	309,58	0,00	0,00	0,00	0,00	309,58
	Ejercicio 1993	1.536,30	0,00	0,00	0,00	0,00	1.536,30
	Ejercicio 1999	327,29	0,00	0,00	0,00	0,00	327,29
	Ejercicio 2000	779,88	0,00	0,00	0,00	0,00	779,88
	Ejercicio 2006	621,19	0,00	0,00	0,00	0,00	621,19
	Ejercicio 2008	30.361,62	0,00	0,00	0,00	0,00	30.361,62
	Ejercicio 2009	8.731,19	0,00	0,00	0,00	0,00	8.731,19
	Ejercicio 2010	123.830,22	0,00	0,00	2.185,27	0,00	121.644,95
	Ejercicio 2011	45.646,90	0,00	0,00	0,00	0,00	45.646,90
	Ejercicio 2012	42.677,90	0,00	0,00	106,64	0,00	42.571,26
	Ejercicio 2013	251.730,40	0,00	0,00	5.976,83	0,00	245.753,57
	Ejercicio 2014	44.474,41	0,00	0,00	0,00	1.953,10	42.521,31
	Ejercicio 2015	105.291,27	0,00	0,00	3.090,73	0,00	102.200,54
	Ejercicio 2016	190.006,39	380,05-	45.294,93	80,72	30.245,94	114.004,75

23.2.2.a.- DERECHOS A COBRAR DE PRESUPUESTOS CERRADOS

Sección 15 HACIENDA Y ADMINISTRACIONES PÚBLICAS

Centro Gestor 1502CU00 DELEG. DE CUENCA

(IMPORTE EN EUROS)

CÓDIGO	Capítulo/Subconcepto/Ejercicio	DERECHOS PENDIENTES DE COBRO A 1 DE ENERO	MODIFICACIONES SALDO INICIAL	DERECHOS ANULADOS	DERECHOS CANCELADOS	RECAUDACIÓN	DERECHOS PENDIENTES DE COBRO A 31 DE DICIEMBRE
	Ejercicio 2017	460.093,85	0,00	0,00	0,00	1.976,75	458.117,10
	Ejercicio 2018	42.815,72	0,00	0,00	128,40	1.730,80	40.956,52
	Ejercicio 2019	148.581,04	384,01-	12.189,99	450,07	66.586,71	68.970,26
3	TASAS, PRECIOS PÚBLICOS Y OTROS INGRESOS	401.669,67	0,00	21.410,24	53.842,09	12.393,02	314.024,32
32001	Tasa estatal sobre el juego: máquinas recreativas	210.712,15	0,00	18.400,00	34,69	0,00	192.277,46
	Ejercicio 1990	8.915,11	0,00	0,00	0,00	0,00	8.915,11
	Ejercicio 2007	1.904,86	0,00	0,00	0,00	0,00	1.904,86
	Ejercicio 2008	3.917,72	0,00	0,00	0,00	0,00	3.917,72
	Ejercicio 2011	18.730,60	0,00	0,00	0,00	0,00	18.730,60
	Ejercicio 2012	19.272,30	0,00	0,00	0,00	0,00	19.272,30
	Ejercicio 2013	2.775,00	0,00	0,00	0,00	0,00	2.775,00
	Ejercicio 2014	3.005,48	0,00	0,00	0,00	0,00	3.005,48
	Ejercicio 2015	49.056,36	0,00	0,00	0,00	0,00	49.056,36
	Ejercicio 2016	68.000,35	0,00	0,00	0,00	0,00	68.000,35
	Ejercicio 2017	18.434,69	0,00	18.400,00	34,69	0,00	0,00
	Ejercicio 2019	16.699,68	0,00	0,00	0,00	0,00	16.699,68
39000	Recargo de apremio	374,82	0,00	0,00	0,00	0,00	374,82
	Ejercicio 2012	374,82	0,00	0,00	0,00	0,00	374,82
39001	Intereses de demora	13.359,57	0,00	0,00	2.285,80	115,22	10.958,55

23.2.2.a.- DERECHOS A COBRAR DE PRESUPUESTOS CERRADOS

Sección 15 HACIENDA Y ADMINISTRACIONES PÚBLICAS

Centro Gestor 1502CU00 DELEG. DE CUENCA

(IMPORTE EN EUROS)

CÓDIGO	Capítulo/Subconcepto/Ejercicio	DERECHOS PENDIENTES DE COBRO A 1 DE ENERO	MODIFICACIONES SALDO INICIAL	DERECHOS ANULADOS	DERECHOS CANCELADOS	RECAUDACIÓN	DERECHOS PENDIENTES DE COBRO A 31 DE DICIEMBRE
	Ejercicio 2010	10.958,55	0,00	0,00	0,00	0,00	10.958,55
	Ejercicio 2015	2.285,80	0,00	0,00	2.285,80	0,00	0,00
	Ejercicio 2019	115,22	0,00	0,00	0,00	115,22	0,00
39002	Multas y sanciones	177.223,13	0,00	3.010,24	51.521,60	12.277,80	110.413,49
	Ejercicio 2013	17.632,33	0,00	0,00	0,00	0,00	17.632,33
	Ejercicio 2014	619,68	0,00	0,00	0,00	0,00	619,68
	Ejercicio 2015	14.975,11	0,00	0,00	11.851,99	0,00	3.123,12
	Ejercicio 2016	33.690,87	0,00	2.018,68	30.673,75	0,00	998,44
	Ejercicio 2017	79.419,27	0,00	741,56	6.490,25	0,00	72.187,46
	Ejercicio 2018	2.868,14	0,00	225,00	468,11	1.037,53	1.137,50
	Ejercicio 2019	28.017,73	0,00	25,00	2.037,50	11.240,27	14.714,96
	Total Operaciones Corrientes	14.313.614,20	8.838,77-	656.052,31	2.281.824,59	1.028.267,54	10.338.630,99
	Total operaciones no financieras	14.313.614,20	8.838,77-	656.052,31	2.281.824,59	1.028.267,54	10.338.630,99
	Total Centro Gestor	14.313.614,20	8.838,77-	656.052,31	2.281.824,59	1.028.267,54	10.338.630,99

23.2.2.a.- DERECHOS A COBRAR DE PRESUPUESTOS CERRADOS

Sección 15 HACIENDA Y ADMINISTRACIONES PÚBLICAS

Centro Gestor 1502GU00 DELEG. DE GUADALAJARA

(IMPORTE EN EUROS)

CÓDIGO	Capítulo/Subconcepto/Ejercicio	DERECHOS PENDIENTES DE COBRO A 1 DE ENERO	MODIFICACIONES SALDO INICIAL	DERECHOS ANULADOS	DERECHOS CANCELADOS	RECAUDACIÓN	DERECHOS PENDIENTES DE COBRO A 31 DE DICIEMBRE
1	IMPUESTOS DIRECTOS	3.268.009,54	0,00	360.524,40	17.337,73	392.478,93	2.497.668,48
11000	Impuesto sobre sucesiones y donaciones de ejercicios anteriores	5.839,08	0,00	0,00	0,00	306,24	5.532,84
	Ejercicio 2001	1.571,92	0,00	0,00	0,00	0,00	1.571,92
	Ejercicio 2003	2.798,69	0,00	0,00	0,00	0,00	2.798,69
	Ejercicio 2004	449,39	0,00	0,00	0,00	0,00	449,39
	Ejercicio 2005	1.019,08	0,00	0,00	0,00	306,24	712,84
11001	Impuesto sobre sucesiones	2.513.446,59	0,00	245.112,64	11.718,80	337.183,92	1.919.431,23
	Ejercicio 2006	858,60	0,00	0,00	0,00	512,95	345,65
	Ejercicio 2007	98.642,46	0,00	0,00	0,00	3.067,59	95.574,87
	Ejercicio 2008	16.257,20	0,00	0,00	0,00	4.344,96	11.912,24
	Ejercicio 2009	1.319,94	0,00	0,00	0,00	0,00	1.319,94
	Ejercicio 2010	113.121,69	0,00	0,00	0,00	18.230,83	94.890,86
	Ejercicio 2012	65,16	0,00	0,00	0,00	0,00	65,16
	Ejercicio 2013	38.501,76	0,00	0,00	0,00	100,00	38.401,76
	Ejercicio 2014	25.133,22	0,00	0,00	0,00	0,00	25.133,22
	Ejercicio 2015	841.820,04	0,00	0,00	2.313,88	3.975,77	835.530,39
	Ejercicio 2016	208.533,57	0,00	895,90	0,00	6.348,30	201.289,37
	Ejercicio 2017	387.217,63	0,00	20.679,60	8.245,32	996,08	357.296,63

23.2.2.a.- DERECHOS A COBRAR DE PRESUPUESTOS CERRADOS

Sección 15 HACIENDA Y ADMINISTRACIONES PÚBLICAS

Centro Gestor 1502GU00 DELEG. DE GUADALAJARA

(IMPORTE EN EUROS)

CÓDIGO	Capítulo/Subconcepto/Ejercicio	DERECHOS PENDIENTES DE COBRO A 1 DE ENERO	MODIFICACIONES SALDO INICIAL	DERECHOS ANULADOS	DERECHOS CANCELADOS	RECAUDACIÓN	DERECHOS PENDIENTES DE COBRO A 31 DE DICIEMBRE
	Ejercicio 2018	63.191,03	0,00	15.915,47	122,65	2.648,32	44.504,59
	Ejercicio 2019	718.784,29	0,00	207.621,67	1.036,95	296.959,12	213.166,55
11002	Impuesto sobre donaciones	686.716,92	0,00	92.230,03	5.618,93	18.026,71	570.841,25
	Ejercicio 2010	8.462,36	0,00	0,00	1.850,03	422,48	6.189,85
	Ejercicio 2015	16.689,44	0,00	0,00	3.768,90	2.067,60	10.852,94
	Ejercicio 2016	107.344,12	0,00	88.701,56	0,00	3.796,02	14.846,54
	Ejercicio 2017	56.268,11	0,00	0,00	0,00	1.409,51	54.858,60
	Ejercicio 2018	479.454,35	0,00	3.528,47	0,00	553,74	475.372,14
	Ejercicio 2019	18.498,54	0,00	0,00	0,00	9.777,36	8.721,18
11100	Impuesto sobre el patrimonio	62.006,95	0,00	23.181,73	0,00	36.962,06	1.863,16
	Ejercicio 2016	1.863,16	0,00	0,00	0,00	0,00	1.863,16
	Ejercicio 2018	20.136,85	0,00	0,00	0,00	20.136,85	0,00
	Ejercicio 2019	40.006,94	0,00	23.181,73	0,00	16.825,21	0,00
2	IMPUESTOS INDIRECTOS	12.575.026,77	46.168,81-	1.157.621,80	249.715,56	1.890.415,41	9.231.105,19
20000	Impuesto sobre transmisiones intervivos de ejercicios anteriores	3.765,85	0,00	0,00	0,00	0,00	3.765,85
	Ejercicio 2000	2.096,25	0,00	0,00	0,00	0,00	2.096,25
	Ejercicio 2001	1.669,60	0,00	0,00	0,00	0,00	1.669,60

23.2.2.a.- DERECHOS A COBRAR DE PRESUPUESTOS CERRADOS

Sección 15 HACIENDA Y ADMINISTRACIONES PÚBLICAS

Centro Gestor 1502GU00 DELEG. DE GUADALAJARA

(IMPORTE EN EUROS)

CÓDIGO	Capítulo/Subconcepto/Ejercicio	DERECHOS PENDIENTES DE COBRO A 1 DE ENERO	MODIFICACIONES SALDO INICIAL	DERECHOS ANULADOS	DERECHOS CANCELADOS	RECAUDACIÓN	DERECHOS PENDIENTES DE COBRO A 31 DE DICIEMBRE
20001	Impuesto sobre transmisiones patrimoniales onerosas	9.662.172,82	42.986,47-	1.007.404,74	176.546,63	1.404.714,12	7.030.520,86
	Ejercicio 2007	8.943,67	0,00	0,00	0,00	0,00	8.943,67
	Ejercicio 2008	87.092,60	0,00	0,00	0,00	0,00	87.092,60
	Ejercicio 2009	20.300,00	0,00	0,00	0,00	0,00	20.300,00
	Ejercicio 2010	78.260,67	0,00	0,00	60.233,42	0,00	18.027,25
	Ejercicio 2011	9.895,35	0,00	0,00	0,00	0,00	9.895,35
	Ejercicio 2012	59.709,59	0,00	0,00	5.287,81	5.300,36	49.121,42
	Ejercicio 2013	81.093,18	0,00	0,00	5.995,30	0,00	75.097,88
	Ejercicio 2014	180.297,63	0,00	0,00	292,60	0,00	180.005,03
	Ejercicio 2015	232.219,98	0,00	20.565,22	14.586,11	19.168,25	177.900,40
	Ejercicio 2016	360.219,78	0,00	128.331,96	29.043,83	13.828,04	189.015,95
	Ejercicio 2017	489.742,97	0,00	91.666,25	2.584,92	7.460,69	388.031,11
	Ejercicio 2018	5.185.098,83	2.201,76-	35.871,47	32.209,49	705.860,05	4.408.956,06
	Ejercicio 2019	2.869.298,57	40.784,71-	730.969,84	26.313,15	653.096,73	1.418.134,14
20002	Impuesto sobre operaciones societarias	1.248,06	0,00	975,76	0,00	0,00	272,30
	Ejercicio 2017	272,30	0,00	0,00	0,00	0,00	272,30
	Ejercicio 2018	975,76	0,00	975,76	0,00	0,00	0,00
20100	Sobre actos jurídicos documentados	2.907.840,04	3.182,34-	149.241,30	73.168,93	485.701,29	2.196.546,18

23.2.2.a.- DERECHOS A COBRAR DE PRESUPUESTOS CERRADOS

Sección 15 HACIENDA Y ADMINISTRACIONES PÚBLICAS

Centro Gestor 1502GU00 DELEG. DE GUADALAJARA

(IMPORTE EN EUROS)

CÓDIGO	Capítulo/Subconcepto/Ejercicio	DERECHOS PENDIENTES DE COBRO A 1 DE ENERO	MODIFICACIONES SALDO INICIAL	DERECHOS ANULADOS	DERECHOS CANCELADOS	RECAUDACIÓN	DERECHOS PENDIENTES DE COBRO A 31 DE DICIEMBRE
	Ejercicio 1988	117,06	0,00	0,00	0,00	0,00	117,06
	Ejercicio 1989	47,89	0,00	0,00	0,00	0,00	47,89
	Ejercicio 1990	4.005,32	0,00	0,00	0,00	0,00	4.005,32
	Ejercicio 1991	1.135,32	0,00	0,00	0,00	0,00	1.135,32
	Ejercicio 2007	863,19	0,00	0,00	0,00	0,00	863,19
	Ejercicio 2008	42.945,74	0,00	0,00	0,00	0,00	42.945,74
	Ejercicio 2009	107.170,08	0,00	0,00	2.774,54	80.268,01	24.127,53
	Ejercicio 2010	127.493,50	0,00	0,00	8.273,48	0,00	119.220,02
	Ejercicio 2011	185.371,60	0,00	0,00	15.834,38	26.627,99	142.909,23
	Ejercicio 2012	96.786,61	0,00	0,00	33.123,37	403,65	63.259,59
	Ejercicio 2013	113.123,57	0,00	0,00	2.453,39	1.269,62	109.400,56
	Ejercicio 2014	17.007,56	0,00	0,00	135,05	0,00	16.872,51
	Ejercicio 2015	182.378,90	0,00	18.098,97	9.376,59	0,00	154.903,34
	Ejercicio 2016	163.582,43	0,00	48.571,83	0,00	13.986,91	101.023,69
	Ejercicio 2017	239.149,78	0,00	0,00	0,00	531,09	238.618,69
	Ejercicio 2018	1.052.692,77	0,00	1.542,72	365,67	101.903,68	948.880,70
	Ejercicio 2019	573.968,72	3.182,34-	81.027,78	832,46	260.710,34	228.215,80
3	TASAS, PRECIOS PÚBLICOS Y OTROS INGRESOS	568.843,14	0,00	10.260,41	98.846,72	58.106,96	401.629,05
32001	Tasa estatal sobre el juego: máquinas recreativas	74.688,43	0,00	0,00	72.011,23	0,00	2.677,20

23.2.2.a.- DERECHOS A COBRAR DE PRESUPUESTOS CERRADOS

Sección 15 HACIENDA Y ADMINISTRACIONES PÚBLICAS

Centro Gestor 1502GU00 DELEG. DE GUADALAJARA

(IMPORTE EN EUROS)

CÓDIGO	Capítulo/Subconcepto/Ejercicio	DERECHOS PENDIENTES DE COBRO A 1 DE ENERO	MODIFICACIONES SALDO INICIAL	DERECHOS ANULADOS	DERECHOS CANCELADOS	RECAUDACIÓN	DERECHOS PENDIENTES DE COBRO A 31 DE DICIEMBRE
	Ejercicio 1987	122,96	0,00	0,00	0,00	0,00	122,96
	Ejercicio 1991	1.622,74	0,00	0,00	0,00	0,00	1.622,74
	Ejercicio 1992	653,98	0,00	0,00	0,00	0,00	653,98
	Ejercicio 2013	41.486,23	0,00	0,00	41.486,23	0,00	0,00
	Ejercicio 2014	30.525,00	0,00	0,00	30.525,00	0,00	0,00
	Ejercicio 2019	277,52	0,00	0,00	0,00	0,00	277,52
32002	Tasa estatal sobre el juego: casinos	130,81	0,00	0,00	0,00	0,00	130,81
	Ejercicio 1992	130,81	0,00	0,00	0,00	0,00	130,81
39000	Recargo de apremio	202,30	0,00	0,00	102,30	0,00	100,00
	Ejercicio 2011	102,30	0,00	0,00	102,30	0,00	0,00
	Ejercicio 2012	100,00	0,00	0,00	0,00	0,00	100,00
39001	Intereses de demora	18.976,38	0,00	0,00	336,18	2.727,97	15.912,23
	Ejercicio 2009	371,71	0,00	0,00	0,00	0,00	371,71
	Ejercicio 2010	809,59	0,00	0,00	0,00	0,00	809,59
	Ejercicio 2011	5.090,67	0,00	0,00	0,00	0,00	5.090,67
	Ejercicio 2012	2.248,73	0,00	0,00	82,48	0,00	2.166,25
	Ejercicio 2013	2.619,81	0,00	0,00	253,70	0,00	2.366,11
	Ejercicio 2014	260,06	0,00	0,00	0,00	0,00	260,06
	Ejercicio 2015	2.887,33	0,00	0,00	0,00	0,00	2.887,33

23.2.2.a.- DERECHOS A COBRAR DE PRESUPUESTOS CERRADOS

Sección 15 HACIENDA Y ADMINISTRACIONES PÚBLICAS

Centro Gestor 1502GU00 DELEG. DE GUADALAJARA

(IMPORTE EN EUROS)

CÓDIGO	Capítulo/Subconcepto/Ejercicio	DERECHOS PENDIENTES DE COBRO A 1 DE ENERO	MODIFICACIONES SALDO INICIAL	DERECHOS ANULADOS	DERECHOS CANCELADOS	RECAUDACIÓN	DERECHOS PENDIENTES DE COBRO A 31 DE DICIEMBRE
	Ejercicio 2016	1.960,51	0,00	0,00	0,00	0,00	1.960,51
	Ejercicio 2018	2.469,32	0,00	0,00	0,00	2.469,32	0,00
	Ejercicio 2019	258,65	0,00	0,00	0,00	258,65	0,00
39002	Multas y sanciones	474.845,22	0,00	10.260,41	26.397,01	55.378,99	382.808,81
	Ejercicio 2010	3.114,57	0,00	0,00	0,00	0,00	3.114,57
	Ejercicio 2013	12.771,18	0,00	0,00	1.027,69	0,00	11.743,49
	Ejercicio 2014	39.106,16	0,00	0,00	0,00	0,00	39.106,16
	Ejercicio 2015	1.773,10	0,00	0,00	1.698,10	0,00	75,00
	Ejercicio 2016	1.757,35	0,00	0,00	782,35	150,00	825,00
	Ejercicio 2017	49.105,29	0,00	5.324,41	2.701,00	684,76	40.395,12
	Ejercicio 2018	153.857,67	0,00	0,00	6.087,77	22.387,36	125.382,54
	Ejercicio 2019	213.359,90	0,00	4.936,00	14.100,10	32.156,87	162.166,93
	Total Operaciones Corrientes	16.411.879,45	46.168,81-	1.528.406,61	365.900,01	2.341.001,30	12.130.402,72
	Total operaciones no financieras	16.411.879,45	46.168,81-	1.528.406,61	365.900,01	2.341.001,30	12.130.402,72
	Total Centro Gestor	16.411.879,45	46.168,81-	1.528.406,61	365.900,01	2.341.001,30	12.130.402,72

23.2.2.a.- DERECHOS A COBRAR DE PRESUPUESTOS CERRADOS

Sección 15 HACIENDA Y ADMINISTRACIONES PÚBLICAS

Centro Gestor 1502TO00 DELEG. DE TOLEDO

(IMPORTE EN EUROS)

CÓDIGO	Capítulo/Subconcepto/Ejercicio	DERECHOS PENDIENTES DE COBRO A 1 DE ENERO	MODIFICACIONES SALDO INICIAL	DERECHOS ANULADOS	DERECHOS CANCELADOS	RECAUDACIÓN	DERECHOS PENDIENTES DE COBRO A 31 DE DICIEMBRE
1	IMPUESTOS DIRECTOS	18.808.801,25	76.469,88-	511.159,46	598.557,73	1.203.220,01	16.419.394,17
11000	Impuesto sobre sucesiones y donaciones de ejercicios anteriores	34.622,19	0,00	0,00	0,00	0,00	34.622,19
	Ejercicio 1989	675,76	0,00	0,00	0,00	0,00	675,76
	Ejercicio 1992	989,01	0,00	0,00	0,00	0,00	989,01
	Ejercicio 1995	321,00	0,00	0,00	0,00	0,00	321,00
	Ejercicio 1998	342,64	0,00	0,00	0,00	0,00	342,64
	Ejercicio 1999	486,76	0,00	0,00	0,00	0,00	486,76
	Ejercicio 2000	416,22	0,00	0,00	0,00	0,00	416,22
	Ejercicio 2002	1.473,15	0,00	0,00	0,00	0,00	1.473,15
	Ejercicio 2003	10.930,08	0,00	0,00	0,00	0,00	10.930,08
	Ejercicio 2004	18.987,57	0,00	0,00	0,00	0,00	18.987,57
11001	Impuesto sobre sucesiones	14.223.704,42	59.487,33-	406.942,77	509.891,41	976.809,56	12.270.573,35
	Ejercicio 2008	5.420,01	0,00	0,00	0,00	0,00	5.420,01
	Ejercicio 2009	92.044,30	0,00	0,00	0,00	565,82	91.478,48
	Ejercicio 2010	1.609,86	0,00	0,00	0,00	0,00	1.609,86
	Ejercicio 2011	172,01	0,00	0,00	172,01	0,00	0,00
	Ejercicio 2012	9.305,51	0,00	0,00	0,00	0,00	9.305,51
	Ejercicio 2013	245.890,67	0,00	0,00	0,00	2.087,43	243.803,24

23.2.2.a.- DERECHOS A COBRAR DE PRESUPUESTOS CERRADOS

Sección 15 HACIENDA Y ADMINISTRACIONES PÚBLICAS

Centro Gestor 1502TO00 DELEG. DE TOLEDO

(IMPORTE EN EUROS)

CÓDIGO	Capítulo/Subconcepto/Ejercicio	DERECHOS PENDIENTES DE COBRO A 1 DE ENERO	MODIFICACIONES SALDO INICIAL	DERECHOS ANULADOS	DERECHOS CANCELADOS	RECAUDACIÓN	DERECHOS PENDIENTES DE COBRO A 31 DE DICIEMBRE
	Ejercicio 2014	363.413,90	0,00	35.575,49	0,00	7.464,93	320.373,48
	Ejercicio 2015	5.226.542,79	0,00	57.901,91	25.077,64	8.740,01	5.134.823,23
	Ejercicio 2016	2.938.805,56	0,00	17.480,68	28.239,83	280.476,70	2.612.608,35
	Ejercicio 2017	659.432,07	0,00	23.466,63	8.156,31	12.015,28	615.793,85
	Ejercicio 2018	456.987,59	54.524,00-	33.183,47	4.773,57	64.436,15	300.070,40
	Ejercicio 2019	4.224.080,15	4.963,33-	239.334,59	443.472,05	601.023,24	2.935.286,94
11002	Impuesto sobre donaciones	4.505.872,21	16.982,55-	104.216,69	88.666,32	190.028,03	4.105.978,62
	Ejercicio 2009	129.264,94	0,00	0,00	0,00	0,00	129.264,94
	Ejercicio 2012	59.499,07	0,00	0,00	0,00	31,23	59.467,84
	Ejercicio 2014	94.254,32	182,85-	0,00	0,00	5.226,50	88.844,97
	Ejercicio 2015	2.721.012,60	0,00	0,00	44.604,06	15.241,08	2.661.167,46
	Ejercicio 2016	106.049,75	0,00	48.592,40	2.130,69	2.783,95	52.542,71
	Ejercicio 2017	416.514,64	12.037,94-	0,00	9.342,65	37.185,53	357.948,52
	Ejercicio 2018	748.275,27	0,00	2.057,97	10.817,01	21.101,00	714.299,29
	Ejercicio 2019	231.001,62	4.761,76-	53.566,32	21.771,91	108.458,74	42.442,89
11100	Impuesto sobre el patrimonio	44.602,43	0,00	0,00	0,00	36.382,42	8.220,01
	Ejercicio 2013	18.662,26	0,00	0,00	0,00	18.662,26	0,00
	Ejercicio 2018	4.519,16	0,00	0,00	0,00	1.405,52	3.113,64
	Ejercicio 2019	21.421,01	0,00	0,00	0,00	16.314,64	5.106,37

23.2.2.a.- DERECHOS A COBRAR DE PRESUPUESTOS CERRADOS

Sección 15 HACIENDA Y ADMINISTRACIONES PÚBLICAS

Centro Gestor 1502TO00 DELEG. DE TOLEDO

(IMPORTE EN EUROS)

CÓDIGO	Capítulo/Subconcepto/Ejercicio	DERECHOS PENDIENTES DE COBRO A 1 DE ENERO	MODIFICACIONES SALDO INICIAL	DERECHOS ANULADOS	DERECHOS CANCELADOS	RECAUDACIÓN	DERECHOS PENDIENTES DE COBRO A 31 DE DICIEMBRE
2	IMPUESTOS INDIRECTOS	47.245.843,24	147.487,65-	5.995.257,55	1.290.634,25	6.011.682,48	33.800.781,31
20000	Impuesto sobre transmisiones intervivos de ejercicios anteriores	119.115,19	0,00	0,00	0,00	0,00	119.115,19
	Ejercicio 1986	761,26	0,00	0,00	0,00	0,00	761,26
	Ejercicio 1987	135,62	0,00	0,00	0,00	0,00	135,62
	Ejercicio 1989	899,24	0,00	0,00	0,00	0,00	899,24
	Ejercicio 1990	21.350,81	0,00	0,00	0,00	0,00	21.350,81
	Ejercicio 1991	397,70	0,00	0,00	0,00	0,00	397,70
	Ejercicio 1992	26.252,41	0,00	0,00	0,00	0,00	26.252,41
	Ejercicio 1993	1.043,55	0,00	0,00	0,00	0,00	1.043,55
	Ejercicio 1994	41.883,89	0,00	0,00	0,00	0,00	41.883,89
	Ejercicio 1995	1.638,64	0,00	0,00	0,00	0,00	1.638,64
	Ejercicio 1996	9.039,84	0,00	0,00	0,00	0,00	9.039,84
	Ejercicio 1997	1.319,01	0,00	0,00	0,00	0,00	1.319,01
	Ejercicio 1998	16,92	0,00	0,00	0,00	0,00	16,92
	Ejercicio 1999	1.743,83	0,00	0,00	0,00	0,00	1.743,83
	Ejercicio 2000	621,77	0,00	0,00	0,00	0,00	621,77
	Ejercicio 2001	2.564,82	0,00	0,00	0,00	0,00	2.564,82
	Ejercicio 2002	4.991,95	0,00	0,00	0,00	0,00	4.991,95

23.2.2.a.- DERECHOS A COBRAR DE PRESUPUESTOS CERRADOS

Sección 15 HACIENDA Y ADMINISTRACIONES PÚBLICAS

Centro Gestor 1502TO00 DELEG. DE TOLEDO

(IMPORTE EN EUROS)

CÓDIGO	Capítulo/Subconcepto/Ejercicio	DERECHOS PENDIENTES DE COBRO A 1 DE ENERO	MODIFICACIONES SALDO INICIAL	DERECHOS ANULADOS	DERECHOS CANCELADOS	RECAUDACIÓN	DERECHOS PENDIENTES DE COBRO A 31 DE DICIEMBRE
	Ejercicio 2003	4.272,05	0,00	0,00	0,00	0,00	4.272,05
	Ejercicio 2004	181,88	0,00	0,00	0,00	0,00	181,88
20001	Impuesto sobre transmisiones patrimoniales onerosas	36.342.127,01	146.763,89-	5.336.765,89	704.114,18	4.988.601,12	25.165.881,93
	Ejercicio 2006	49.041,04	0,00	0,00	0,00	0,00	49.041,04
	Ejercicio 2007	11.653,75	0,00	0,00	0,00	0,00	11.653,75
	Ejercicio 2008	94.438,86	0,00	0,00	0,00	340,51	94.098,35
	Ejercicio 2009	687.000,14	0,00	0,00	35.814,16	823,34	650.362,64
	Ejercicio 2010	456.044,38	0,00	0,00	22.030,70	55.601,99	378.411,69
	Ejercicio 2011	161.453,39	0,00	0,00	20.863,64	3.714,79	136.874,96
	Ejercicio 2012	514.208,93	0,00	0,00	13.468,52	599,52	500.140,89
	Ejercicio 2013	633.525,02	0,00	33.581,93	90.635,33	12.993,08	496.314,68
	Ejercicio 2014	842.428,25	0,00	7.577,78	87.209,75	15.287,40	732.353,32
	Ejercicio 2015	1.795.969,49	300,00-	220.156,91	27.047,43	558.711,47	989.753,68
	Ejercicio 2016	2.690.848,69	4.814,54-	908.118,23	35.790,45	276.425,62	1.465.699,85
	Ejercicio 2017	3.038.902,60	121,60-	79.727,84	33.265,05	95.124,89	2.830.663,22
	Ejercicio 2018	4.890.565,16	499,66-	712.443,89	158.382,05	487.356,91	3.531.882,65
	Ejercicio 2019	20.476.047,31	141.028,09-	3.375.159,31	179.607,10	3.481.621,60	13.298.631,21
20002	Impuesto sobre operaciones societarias	11.013,74	0,00	1.060,72	0,00	1.090,99	8.862,03

23.2.2.a.- DERECHOS A COBRAR DE PRESUPUESTOS CERRADOS

Sección 15 HACIENDA Y ADMINISTRACIONES PÚBLICAS

Centro Gestor 1502TO00 DELEG. DE TOLEDO

(IMPORTE EN EUROS)

CÓDIGO	Capítulo/Subconcepto/Ejercicio	DERECHOS PENDIENTES DE COBRO A 1 DE ENERO	MODIFICACIONES SALDO INICIAL	DERECHOS ANULADOS	DERECHOS CANCELADOS	RECAUDACIÓN	DERECHOS PENDIENTES DE COBRO A 31 DE DICIEMBRE
	Ejercicio 2010	2.991,84	0,00	0,00	0,00	0,00	2.991,84
	Ejercicio 2011	3.048,12	0,00	0,00	0,00	0,00	3.048,12
	Ejercicio 2013	1.090,99	0,00	0,00	0,00	1.090,99	0,00
	Ejercicio 2016	825,22	0,00	0,00	0,00	0,00	825,22
	Ejercicio 2018	286,38	0,00	0,00	0,00	0,00	286,38
	Ejercicio 2019	2.771,19	0,00	1.060,72	0,00	0,00	1.710,47
20100	Sobre actos jurídicos documentados	10.696.366,05	723,76-	657.430,94	586.520,07	1.021.990,37	8.429.700,91
	Ejercicio 1987	375,08	0,00	0,00	0,00	0,00	375,08
	Ejercicio 1990	24.449,60	0,00	0,00	0,00	0,00	24.449,60
	Ejercicio 1991	22.876,05	0,00	0,00	0,00	0,00	22.876,05
	Ejercicio 1994	1.359,88	0,00	0,00	0,00	0,00	1.359,88
	Ejercicio 1995	378,76	0,00	0,00	0,00	0,00	378,76
	Ejercicio 1996	111,43	0,00	0,00	0,00	0,00	111,43
	Ejercicio 1997	93,46	0,00	0,00	0,00	0,00	93,46
	Ejercicio 1999	2.680,80	0,00	0,00	0,00	0,00	2.680,80
	Ejercicio 2001	1.108,28	0,00	0,00	0,00	0,00	1.108,28
	Ejercicio 2002	1.616,55	0,00	0,00	0,00	0,00	1.616,55
	Ejercicio 2003	442,90	0,00	0,00	0,00	0,00	442,90
	Ejercicio 2004	10.850,31	0,00	0,00	0,00	0,00	10.850,31

23.2.2.a.- DERECHOS A COBRAR DE PRESUPUESTOS CERRADOS

Sección 15 HACIENDA Y ADMINISTRACIONES PÚBLICAS

Centro Gestor 1502TO00 DELEG. DE TOLEDO

(IMPORTE EN EUROS)

CÓDIGO	Capítulo/Subconcepto/Ejercicio	DERECHOS PENDIENTES DE COBRO A 1 DE ENERO	MODIFICACIONES SALDO INICIAL	DERECHOS ANULADOS	DERECHOS CANCELADOS	RECAUDACIÓN	DERECHOS PENDIENTES DE COBRO A 31 DE DICIEMBRE
	Ejercicio 2005	452,20	0,00	0,00	0,00	0,00	452,20
	Ejercicio 2006	48.516,15	0,00	0,00	0,00	130,81	48.385,34
	Ejercicio 2007	111.182,27	0,00	0,00	0,00	0,00	111.182,27
	Ejercicio 2008	82.608,78	0,00	0,00	0,00	0,00	82.608,78
	Ejercicio 2009	229.728,59	0,00	0,00	14.561,80	0,00	215.166,79
	Ejercicio 2010	344.363,75	0,00	0,00	73.263,63	0,00	271.100,12
	Ejercicio 2011	629.109,56	0,00	0,00	44.035,05	1.503,91	583.570,60
	Ejercicio 2012	673.944,11	0,00	51.038,23	90.945,13	18.709,25	513.251,50
	Ejercicio 2013	981.035,90	0,00	0,00	18.517,29	20.352,80	942.165,81
	Ejercicio 2014	1.860.572,21	0,00	2.125,20	191.909,95	83.319,04	1.583.218,02
	Ejercicio 2015	951.190,02	0,00	8.607,52	14.256,71	276.625,58	651.700,21
	Ejercicio 2016	1.119.873,07	383,76-	122.701,16	19.948,01	136.951,35	839.888,79
	Ejercicio 2017	688.997,93	0,00	0,00	6.623,95	7.768,92	674.605,06
	Ejercicio 2018	924.974,36	0,00	173.753,21	98.900,35	50.606,14	601.714,66
	Ejercicio 2019	1.983.474,05	340,00-	299.205,62	13.558,20	426.022,57	1.244.347,66
21000	Impuesto sobre los premios del juego del bingo (extinguido)	77.221,25	0,00	0,00	0,00	0,00	77.221,25
	Ejercicio 1993	25.088,57	0,00	0,00	0,00	0,00	25.088,57
	Ejercicio 1994	52.132,68	0,00	0,00	0,00	0,00	52.132,68

23.2.2.a.- DERECHOS A COBRAR DE PRESUPUESTOS CERRADOS

Sección 15 HACIENDA Y ADMINISTRACIONES PÚBLICAS

Centro Gestor 1502TO00 DELEG. DE TOLEDO

(IMPORTE EN EUROS)

CÓDIGO	Capítulo/Subconcepto/Ejercicio	DERECHOS PENDIENTES DE COBRO A 1 DE ENERO	MODIFICACIONES SALDO INICIAL	DERECHOS ANULADOS	DERECHOS CANCELADOS	RECAUDACIÓN	DERECHOS PENDIENTES DE COBRO A 31 DE DICIEMBRE
3	TASAS, PRECIOS PÚBLICOS Y OTROS INGRESOS	2.106.500,42	0,00	16.522,78	188.371,39	50.544,37	1.851.061,88
32001	Tasa estatal sobre el juego: máquinas recreativas	269.706,83	0,00	4.750,00	0,00	20.901,46	244.055,37
	Ejercicio 1990	696,92	0,00	0,00	0,00	0,00	696,92
	Ejercicio 1991	567,96	0,00	0,00	0,00	0,00	567,96
	Ejercicio 1994	767,80	0,00	0,00	0,00	0,00	767,80
	Ejercicio 1996	146,35	0,00	0,00	0,00	0,00	146,35
	Ejercicio 2005	2.774,67	0,00	0,00	0,00	0,00	2.774,67
	Ejercicio 2007	5.695,01	0,00	0,00	0,00	0,00	5.695,01
	Ejercicio 2008	1.876,45	0,00	0,00	0,00	0,00	1.876,45
	Ejercicio 2012	111,77	0,00	0,00	0,00	0,00	111,77
	Ejercicio 2017	115.781,64	0,00	0,00	0,00	0,00	115.781,64
	Ejercicio 2018	2.314,92	0,00	0,00	0,00	520,00	1.794,92
	Ejercicio 2019	138.973,34	0,00	4.750,00	0,00	20.381,46	113.841,88
32100	Tasa estatal sobre rifas, tómbolas y combinaciones aleatorias	7.744,31	0,00	0,00	0,00	228,49	7.515,82
	Ejercicio 2018	7.744,31	0,00	0,00	0,00	228,49	7.515,82
38000	De ejercicios cerrados	982,63	0,00	0,00	0,00	0,00	982,63
	Ejercicio 2002	982,63	0,00	0,00	0,00	0,00	982,63
39000	Recargo de apremio	8.413,51	0,00	0,00	428,38	0,00	7.985,13

23.2.2.a.- DERECHOS A COBRAR DE PRESUPUESTOS CERRADOS

Sección 15 HACIENDA Y ADMINISTRACIONES PÚBLICAS

Centro Gestor 1502TO00 DELEG. DE TOLEDO

(IMPORTE EN EUROS)

CÓDIGO	Capítulo/Subconcepto/Ejercicio	DERECHOS PENDIENTES DE COBRO A 1 DE ENERO	MODIFICACIONES SALDO INICIAL	DERECHOS ANULADOS	DERECHOS CANCELADOS	RECAUDACIÓN	DERECHOS PENDIENTES DE COBRO A 31 DE DICIEMBRE
	Ejercicio 2011	723,87	0,00	0,00	0,00	0,00	723,87
	Ejercicio 2012	7.689,64	0,00	0,00	428,38	0,00	7.261,26
39001	Intereses de demora	122.510,39	0,00	777,17	47.860,91	3.455,80	70.416,51
	Ejercicio 2009	523,72	0,00	0,00	0,00	0,00	523,72
	Ejercicio 2010	4.000,10	0,00	0,00	0,00	0,00	4.000,10
	Ejercicio 2011	4.964,38	0,00	0,00	336,73	0,00	4.627,65
	Ejercicio 2012	18.001,64	0,00	0,00	17.081,95	0,00	919,69
	Ejercicio 2013	4.376,14	0,00	0,00	1.179,57	17,30	3.179,27
	Ejercicio 2014	45.561,83	0,00	0,00	28.606,67	0,00	16.955,16
	Ejercicio 2015	32.063,04	0,00	0,00	0,00	0,00	32.063,04
	Ejercicio 2016	1.602,20	0,00	0,00	0,00	196,97	1.405,23
	Ejercicio 2017	3.987,97	0,00	0,00	0,00	0,00	3.987,97
	Ejercicio 2018	1.253,13	0,00	118,08	174,81	372,44	587,80
	Ejercicio 2019	6.176,24	0,00	659,09	481,18	2.869,09	2.166,88
39002	Multas y sanciones	1.697.142,75	0,00	10.995,61	140.082,10	25.958,62	1.520.106,42
	Ejercicio 1993	1.393,62	0,00	0,00	0,00	0,00	1.393,62
	Ejercicio 1997	282,48	0,00	0,00	0,00	0,00	282,48
	Ejercicio 2010	237,40	0,00	0,00	237,40	0,00	0,00
	Ejercicio 2011	2.400,00	0,00	0,00	600,00	0,00	1.800,00

23.2.2.a.- DERECHOS A COBRAR DE PRESUPUESTOS CERRADOS

Sección 15 HACIENDA Y ADMINISTRACIONES PÚBLICAS

Centro Gestor 1502TO00 DELEG. DE TOLEDO

(IMPORTE EN EUROS)

CÓDIGO	Capítulo/Subconcepto/Ejercicio	DERECHOS PENDIENTES DE COBRO A 1 DE ENERO	MODIFICACIONES SALDO INICIAL	DERECHOS ANULADOS	DERECHOS CANCELADOS	RECAUDACIÓN	DERECHOS PENDIENTES DE COBRO A 31 DE DICIEMBRE
	Ejercicio 2012	600,00	0,00	0,00	0,00	0,00	600,00
	Ejercicio 2013	110.217,88	0,00	0,00	0,00	0,00	110.217,88
	Ejercicio 2014	7.046,09	0,00	0,00	0,00	0,00	7.046,09
	Ejercicio 2015	99.231,38	0,00	0,00	0,00	0,00	99.231,38
	Ejercicio 2016	871.820,73	0,00	0,00	0,00	0,00	871.820,73
	Ejercicio 2017	131.124,51	0,00	6.940,88	6.846,24	0,00	117.337,39
	Ejercicio 2018	313.990,52	0,00	0,00	125.295,84	4.270,36	184.424,32
	Ejercicio 2019	158.798,14	0,00	4.054,73	7.102,62	21.688,26	125.952,53
	Total Operaciones Corrientes	68.161.144,91	223.957,53-	6.522.939,79	2.077.563,37	7.265.446,86	52.071.237,36
	Total operaciones no financieras	68.161.144,91	223.957,53-	6.522.939,79	2.077.563,37	7.265.446,86	52.071.237,36
	Total Centro Gestor	68.161.144,91	223.957,53-	6.522.939,79	2.077.563,37	7.265.446,86	52.071.237,36
	Total Sección	140.841.738,06	349.563,58-	13.912.974,40	5.624.916,40	14.733.209,77	106.221.073,91

23.2.2.a.- DERECHOS A COBRAR DE PRESUPUESTOS CERRADOS

Sección 17 FOMENTO

Centro Gestor 17020000 SECRETARÍA GENERAL DE FOMENTO

(IMPORTE EN EUROS)

CÓDIGO	Capítulo/Subconcepto/Ejercicio	DERECHOS PENDIENTES DE COBRO A 1 DE ENERO	MODIFICACIONES SALDO INICIAL	DERECHOS ANULADOS	DERECHOS CANCELADOS	RECAUDACIÓN	DERECHOS PENDIENTES DE COBRO A 31 DE DICIEMBRE
3	TASAS, PRECIOS PÚBLICOS Y OTROS INGRESOS	796.918,96	0,00	0,00	14.931,56	2.512,90	779.474,50
31900	Otros ingresos por prestación de servicios	17.055,80	0,00	0,00	0,00	0,00	17.055,80
	Ejercicio 2002	832,24	0,00	0,00	0,00	0,00	832,24
	Ejercicio 2003	14.457,67	0,00	0,00	0,00	0,00	14.457,67
	Ejercicio 2004	1.765,89	0,00	0,00	0,00	0,00	1.765,89
32400	Tasas en materia de industria y energía	51.145,45	0,00	0,00	0,00	0,00	51.145,45
	Ejercicio 2015	51.145,45	0,00	0,00	0,00	0,00	51.145,45
38000	De ejercicios cerrados	122.851,30	0,00	0,00	0,00	0,00	122.851,30
	Ejercicio 2018	122.851,30	0,00	0,00	0,00	0,00	122.851,30
38100	De presupuesto corriente	13,21	0,00	0,00	0,00	0,00	13,21
	Ejercicio 2013	13,21	0,00	0,00	0,00	0,00	13,21
39001	Intereses de demora	1.706,46	0,00	0,00	0,00	0,00	1.706,46
	Ejercicio 2018	1.706,46	0,00	0,00	0,00	0,00	1.706,46
39002	Multas y sanciones	534.216,74	0,00	0,00	14.931,56	2.512,90	516.772,28
	Ejercicio 2012	10.005,07	0,00	0,00	0,00	0,00	10.005,07
	Ejercicio 2013	376.178,89	0,00	0,00	2.671,23	0,00	373.507,66
	Ejercicio 2014	50.625,35	0,00	0,00	6.005,07	0,00	44.620,28
	Ejercicio 2015	88.639,27	0,00	0,00	0,00	0,00	88.639,27
	Ejercicio 2018	2.022,91	0,00	0,00	1.768,67	254,24	0,00

23.2.2.a.- DERECHOS A COBRAR DE PRESUPUESTOS CERRADOS

Sección 17 FOMENTO

Centro Gestor 17020000 SECRETARÍA GENERAL DE FOMENTO

(IMPORTE EN EUROS)

CÓDIGO	Capítulo/Subconcepto/Ejercicio	DERECHOS PENDIENTES DE COBRO A 1 DE ENERO	MODIFICACIONES SALDO INICIAL	DERECHOS ANULADOS	DERECHOS CANCELADOS	RECAUDACIÓN	DERECHOS PENDIENTES DE COBRO A 31 DE DICIEMBRE
	Ejercicio 2019	6.745,25	0,00	0,00	4.486,59	2.258,66	0,00
39900	Ingresos diversos	69.930,00	0,00	0,00	0,00	0,00	69.930,00
	Ejercicio 2019	69.930,00	0,00	0,00	0,00	0,00	69.930,00
4	TRANSFERENCIAS CORRIENTES	1.091,47	0,00	0,00	0,00	1.091,47	0,00
46000	De ayuntamientos	1.091,47	0,00	0,00	0,00	1.091,47	0,00
	Ejercicio 2019	1.091,47	0,00	0,00	0,00	1.091,47	0,00
5	INGRESOS PATRIMONIALES	17.478.977,37	0,00	0,00	0,00	1.029.502,04	16.449.475,33
51100	Intereses de anticipos y préstamos concedidos a largo plazo	3.399,92	0,00	0,00	0,00	0,00	3.399,92
	Ejercicio 2008	0,01	0,00	0,00	0,00	0,00	0,01
	Ejercicio 2012	3.399,91	0,00	0,00	0,00	0,00	3.399,91
54000	Alquileres y productos de inmuebles	17.475.577,45	0,00	0,00	0,00	1.029.502,04	16.446.075,41
	Ejercicio 1996	12.791,26	0,00	0,00	0,00	64,92	12.726,34
	Ejercicio 1997	93.320,98	0,00	0,00	0,00	46,14	93.274,84
	Ejercicio 1998	540.384,66	0,00	0,00	0,00	1.536,56	538.848,10
	Ejercicio 1999	133.494,96	0,00	0,00	0,00	3.011,99	130.482,97
	Ejercicio 2000	162.298,80	0,00	0,00	0,00	1.858,29	160.440,51
	Ejercicio 2001	179.227,21	0,00	0,00	0,00	3.352,60	175.874,61
	Ejercicio 2002	213.449,68	0,00	0,00	0,00	2.108,24	211.341,44

23.2.2.a.- DERECHOS A COBRAR DE PRESUPUESTOS CERRADOS

Sección 17 FOMENTO

Centro Gestor 17020000 SECRETARÍA GENERAL DE FOMENTO

(IMPORTE EN EUROS)

CÓDIGO	Capítulo/Subconcepto/Ejercicio	DERECHOS PENDIENTES DE COBRO A 1 DE ENERO	MODIFICACIONES SALDO INICIAL	DERECHOS ANULADOS	DERECHOS CANCELADOS	RECAUDACIÓN	DERECHOS PENDIENTES DE COBRO A 31 DE DICIEMBRE
	Ejercicio 2003	240.111,56	0,00	0,00	0,00	3.401,98	236.709,58
	Ejercicio 2004	239.243,27	0,00	0,00	0,00	2.058,01	237.185,26
	Ejercicio 2008	454.751,00	0,00	0,00	0,00	8.688,77	446.062,23
	Ejercicio 2009	545.338,34	0,00	0,00	0,00	10.859,83	534.478,51
	Ejercicio 2010	617.801,01	0,00	0,00	0,00	9.900,46	607.900,55
	Ejercicio 2011	914.284,95	0,00	0,00	0,00	13.100,16	901.184,79
	Ejercicio 2012	938.163,60	0,00	0,00	0,00	10.923,87	927.239,73
	Ejercicio 2013	1.329.466,01	0,00	0,00	0,00	14.725,55	1.314.740,46
	Ejercicio 2014	1.453.324,42	0,00	0,00	0,00	23.944,45	1.429.379,97
	Ejercicio 2015	1.685.025,94	0,00	0,00	0,00	40.920,29	1.644.105,65
	Ejercicio 2016	1.650.056,15	0,00	0,00	0,00	35.050,74	1.615.005,41
	Ejercicio 2017	1.897.426,69	0,00	0,00	0,00	38.160,79	1.859.265,90
	Ejercicio 2018	1.685.612,15	0,00	0,00	0,00	38.493,03	1.647.119,12
	Ejercicio 2019	2.490.004,81	0,00	0,00	0,00	767.295,37	1.722.709,44
	Total Operaciones Corrientes	18.276.987,80	0,00	0,00	14.931,56	1.033.106,41	17.228.949,83
6	ENAJENACIÓN DE INVERSIONES REALES	8.853.352,51	0,00	0,00	0,00	558.718,04	8.294.634,47
60000	Venta de solares de naturaleza urbana	2.587,31	0,00	0,00	0,00	0,00	2.587,31
	Ejercicio 2018	2.587,31	0,00	0,00	0,00	0,00	2.587,31
61000	Venta de viviendas	8.788.554,46	0,00	0,00	0,00	558.477,69	8.230.076,77

23.2.2.a.- DERECHOS A COBRAR DE PRESUPUESTOS CERRADOS

Sección 17 FOMENTO

Centro Gestor 17020000 SECRETARÍA GENERAL DE FOMENTO

(IMPORTE EN EUROS)

CÓDIGO	Capítulo/Subconcepto/Ejercicio	DERECHOS PENDIENTES DE COBRO A 1 DE ENERO	MODIFICACIONES SALDO INICIAL	DERECHOS ANULADOS	DERECHOS CANCELADOS	RECAUDACIÓN	DERECHOS PENDIENTES DE COBRO A 31 DE DICIEMBRE
	Ejercicio 1996	0,02	0,00	0,00	0,00	0,00	0,02
	Ejercicio 1997	116.807,89	0,00	0,00	0,00	2.051,01	114.756,88
	Ejercicio 1998	495.221,93	0,00	0,00	0,00	13.375,90	481.846,03
	Ejercicio 1999	148.262,17	0,00	0,00	0,00	7.262,01	141.000,16
	Ejercicio 2000	185.448,12	0,00	0,00	0,00	9.337,65	176.110,47
	Ejercicio 2001	224.690,41	0,00	0,00	0,00	15.118,11	209.572,30
	Ejercicio 2002	253.307,78	0,00	0,00	0,00	17.319,47	235.988,31
	Ejercicio 2003	300.468,08	0,00	0,00	0,00	22.639,15	277.828,93
	Ejercicio 2004	306.068,68	0,00	0,00	0,00	23.416,37	282.652,31
	Ejercicio 2008	599.037,03	0,00	0,00	0,00	29.976,82	569.060,21
	Ejercicio 2009	516.857,49	0,00	0,00	0,00	34.375,93	482.481,56
	Ejercicio 2010	774.282,11	0,00	0,00	0,00	45.962,15	728.319,96
	Ejercicio 2011	1.434.651,04	0,00	0,00	0,00	37.179,36	1.397.471,68
	Ejercicio 2012	710.261,46	0,00	0,00	0,00	25.783,93	684.477,53
	Ejercicio 2013	508.967,58	0,00	0,00	0,00	26.359,87	482.607,71
	Ejercicio 2014	526.064,90	0,00	0,00	0,00	32.582,23	493.482,67
	Ejercicio 2015	459.470,09	0,00	0,00	0,00	37.163,91	422.306,18
	Ejercicio 2016	406.800,22	0,00	0,00	0,00	41.394,42	365.405,80
	Ejercicio 2017	365.997,20	0,00	0,00	0,00	19.118,95	346.878,25

23.2.2.a.- DERECHOS A COBRAR DE PRESUPUESTOS CERRADOS

Sección 17 FOMENTO

Centro Gestor 17020000 SECRETARÍA GENERAL DE FOMENTO

(IMPORTE EN EUROS)

CÓDIGO	Capítulo/Subconcepto/Ejercicio	DERECHOS PENDIENTES DE COBRO A 1 DE ENERO	MODIFICACIONES SALDO INICIAL	DERECHOS ANULADOS	DERECHOS CANCELADOS	RECAUDACIÓN	DERECHOS PENDIENTES DE COBRO A 31 DE DICIEMBRE
	Ejercicio 2018	204.658,86	0,00	0,00	0,00	14.454,73	190.204,13
	Ejercicio 2019	251.231,40	0,00	0,00	0,00	103.605,72	147.625,68
61100	Venta de garajes y locales	57.674,58	0,00	0,00	0,00	240,35	57.434,23
	Ejercicio 1998	21.658,53	0,00	0,00	0,00	0,00	21.658,53
	Ejercicio 1999	651,54	0,00	0,00	0,00	0,00	651,54
	Ejercicio 2000	331,51	0,00	0,00	0,00	0,00	331,51
	Ejercicio 2001	356,66	0,00	0,00	0,00	0,00	356,66
	Ejercicio 2002	356,81	0,00	0,00	0,00	0,00	356,81
	Ejercicio 2003	326,69	0,00	0,00	0,00	0,00	326,69
	Ejercicio 2004	89,27	0,00	0,00	0,00	0,00	89,27
	Ejercicio 2011	171,61	0,00	0,00	0,00	0,00	171,61
	Ejercicio 2012	19,84	0,00	0,00	0,00	0,00	19,84
	Ejercicio 2013	4.323,37	0,00	0,00	0,00	0,00	4.323,37
	Ejercicio 2014	8.989,15	0,00	0,00	0,00	0,00	8.989,15
	Ejercicio 2015	8.096,75	0,00	0,00	0,00	174,12	7.922,63
	Ejercicio 2016	7.391,57	0,00	0,00	0,00	0,00	7.391,57
	Ejercicio 2017	4.831,49	0,00	0,00	0,00	0,00	4.831,49
	Ejercicio 2019	79,79	0,00	0,00	0,00	66,23	13,56
61900	Venta de otras inversiones reales	4.066,95	0,00	0,00	0,00	0,00	4.066,95

23.2.2.a.- DERECHOS A COBRAR DE PRESUPUESTOS CERRADOS

Sección 17 FOMENTO

Centro Gestor 17020000 SECRETARÍA GENERAL DE FOMENTO

(IMPORTE EN EUROS)

CÓDIGO	Capítulo/Subconcepto/Ejercicio	DERECHOS PENDIENTES DE COBRO A 1 DE ENERO	MODIFICACIONES SALDO INICIAL	DERECHOS ANULADOS	DERECHOS CANCELADOS	RECAUDACIÓN	DERECHOS PENDIENTES DE COBRO A 31 DE DICIEMBRE
	Ejercicio 1996	1.377,07	0,00	0,00	0,00	0,00	1.377,07
	Ejercicio 1997	2.689,88	0,00	0,00	0,00	0,00	2.689,88
68001	De inversiones reales	469,21	0,00	0,00	0,00	0,00	469,21
	Ejercicio 2017	469,21	0,00	0,00	0,00	0,00	469,21
7	TRANSFERENCIAS DE CAPITAL	289.717,09	0,00	0,00	0,00	0,00	289.717,09
73200	De diversos Ministerios	1.453,14	0,00	0,00	0,00	0,00	1.453,14
	Ejercicio 2019	1.453,14	0,00	0,00	0,00	0,00	1.453,14
76000	De ayuntamientos	288.263,95	0,00	0,00	0,00	0,00	288.263,95
	Ejercicio 1996	146.970,49	0,00	0,00	0,00	0,00	146.970,49
	Ejercicio 2007	141.293,46	0,00	0,00	0,00	0,00	141.293,46
	Total Operaciones de Capital	9.143.069,60	0,00	0,00	0,00	558.718,04	8.584.351,56
	Total operaciones no financieras	27.420.057,40	0,00	0,00	14.931,56	1.591.824,45	25.813.301,39
8	ACTIVOS FINANCIEROS	58.561,87	0,00	0,00	0,00	4.036,65	54.525,22
82104	A corporaciones locales y otros entes territoriales	58.561,87	0,00	0,00	0,00	4.036,65	54.525,22
	Ejercicio 2012	53.112,74	0,00	0,00	0,00	0,00	53.112,74
	Ejercicio 2013	680,06	0,00	0,00	0,00	0,00	680,06
	Ejercicio 2015	732,42	0,00	0,00	0,00	0,00	732,42
	Ejercicio 2019	4.036,65	0,00	0,00	0,00	4.036,65	0,00
	Total Operaciones financieras	58.561,87	0,00	0,00	0,00	4.036,65	54.525,22

23.2.2.a.- DERECHOS A COBRAR DE PRESUPUESTOS CERRADOS

Sección 17 FOMENTO

Centro Gestor 17020000 SECRETARÍA GENERAL DE FOMENTO

(IMPORTE EN EUROS)

CÓDIGO	Capítulo/Subconcepto/Ejercicio	DERECHOS PENDIENTES DE COBRO A 1 DE ENERO	MODIFICACIONES SALDO INICIAL	DERECHOS ANULADOS	DERECHOS CANCELADOS	RECAUDACIÓN	DERECHOS PENDIENTES DE COBRO A 31 DE DICIEMBRE
	Total Centro Gestor	27.478.619,27	0,00	0,00	14.931,56	1.595.861,10	25.867.826,61

23.2.2.a.- DERECHOS A COBRAR DE PRESUPUESTOS CERRADOS

Sección 17 FOMENTO

Centro Gestor 1702AB00 DELEG. DE ALBACETE

(IMPORTE EN EUROS)

CÓDIGO	Capítulo/Subconcepto/Ejercicio	DERECHOS PENDIENTES DE COBRO A 1 DE ENERO	MODIFICACIONES SALDO INICIAL	DERECHOS ANULADOS	DERECHOS CANCELADOS	RECAUDACIÓN	DERECHOS PENDIENTES DE COBRO A 31 DE DICIEMBRE
3	TASAS, PRECIOS PÚBLICOS Y OTROS INGRESOS	1.241.826,47	400,00-	6.005,18	169.078,21	161.081,37	905.261,71
39002	Multas y sanciones	1.237.963,59	400,00-	6.005,18	169.078,21	157.218,49	905.261,71
	Ejercicio 1995	214,72	0,00	0,00	0,00	0,00	214,72
	Ejercicio 2001	300,51	0,00	0,00	0,00	0,00	300,51
	Ejercicio 2006	5.821,56	0,00	0,00	0,00	0,00	5.821,56
	Ejercicio 2007	3.666,00	0,00	0,00	0,00	0,00	3.666,00
	Ejercicio 2009	2.405,53	0,00	301,00	1.803,53	0,00	301,00
	Ejercicio 2010	17.825,03	0,00	0,00	5.700,00	0,00	12.125,03
	Ejercicio 2011	41.382,49	0,00	0,00	10.863,46	0,00	30.519,03
	Ejercicio 2012	47.563,71	0,00	0,00	22.202,96	0,00	25.360,75
	Ejercicio 2013	97.877,72	0,00	0,00	9.452,95	246,77	88.178,00
	Ejercicio 2014	176.466,00	0,00	0,00	9.604,00	401,00	166.461,00
	Ejercicio 2015	40.175,35	0,00	0,00	14.812,00	787,01	24.576,34
	Ejercicio 2016	106.138,84	0,00	0,00	17.013,86	8.231,11	80.893,87
	Ejercicio 2017	112.057,20	0,00	0,00	17.913,00	10.835,41	83.308,79
	Ejercicio 2018	174.309,27	0,00	1.602,54	35.386,34	42.481,96	94.838,43
	Ejercicio 2019	411.759,66	400,00-	4.101,64	24.326,11	94.235,23	288.696,68
39900	Ingresos diversos	3.862,88	0,00	0,00	0,00	3.862,88	0,00
	Ejercicio 2019	3.862,88	0,00	0,00	0,00	3.862,88	0,00

23.2.2.a.- DERECHOS A COBRAR DE PRESUPUESTOS CERRADOS

Sección 17 FOMENTO

Centro Gestor 1702AB00 DELEG. DE ALBACETE

(IMPORTE EN EUROS)

CÓDIGO	Capítulo/Subconcepto/Ejercicio	DERECHOS PENDIENTES DE COBRO A 1 DE ENERO	MODIFICACIONES SALDO INICIAL	DERECHOS ANULADOS	DERECHOS CANCELADOS	RECAUDACIÓN	DERECHOS PENDIENTES DE COBRO A 31 DE DICIEMBRE
	Total Operaciones Corrientes	1.241.826,47	400,00-	6.005,18	169.078,21	161.081,37	905.261,71
	Total operaciones no financieras	1.241.826,47	400,00-	6.005,18	169.078,21	161.081,37	905.261,71
	Total Centro Gestor	1.241.826,47	400,00-	6.005,18	169.078,21	161.081,37	905.261,71

23.2.2.a.- DERECHOS A COBRAR DE PRESUPUESTOS CERRADOS

Sección 17 FOMENTO

Centro Gestor 1702CR00 DELEG. DE CIUDAD REAL

(IMPORTE EN EUROS)

CÓDIGO	Capítulo/Subconcepto/Ejercicio	DERECHOS PENDIENTES DE COBRO A 1 DE ENERO	MODIFICACIONES SALDO INICIAL	DERECHOS ANULADOS	DERECHOS CANCELADOS	RECAUDACIÓN	DERECHOS PENDIENTES DE COBRO A 31 DE DICIEMBRE
3	TASAS, PRECIOS PÚBLICOS Y OTROS INGRESOS	1.605.628,62	2.614,43-	22.132,78	240.784,20	255.881,98	1.084.215,23
32501	Tasas en materia de vivienda y urbanismo	42.119,91	0,00	0,00	0,00	0,00	42.119,91
	Ejercicio 2011	20.411,18	0,00	0,00	0,00	0,00	20.411,18
	Ejercicio 2012	21.708,73	0,00	0,00	0,00	0,00	21.708,73
38100	De presupuesto corriente	2.820,00	0,00	0,00	0,00	0,00	2.820,00
	Ejercicio 2019	2.820,00	0,00	0,00	0,00	0,00	2.820,00
39002	Multas y sanciones	1.517.435,90	2.614,43-	18.563,28	240.784,20	255.004,64	1.000.469,35
	Ejercicio 1988	787,32	0,00	0,00	0,00	0,00	787,32
	Ejercicio 1992	901,53	0,00	0,00	0,00	0,00	901,53
	Ejercicio 1993	1.202,03	0,00	0,00	0,00	0,00	1.202,03
	Ejercicio 1997	3.305,57	0,00	0,00	0,00	0,00	3.305,57
	Ejercicio 1998	1.803,04	0,00	0,00	0,00	0,00	1.803,04
	Ejercicio 2000	691,16	0,00	0,00	0,00	0,00	691,16
	Ejercicio 2003	330,00	0,00	0,00	0,00	0,00	330,00
	Ejercicio 2005	1.493,32	0,00	0,00	0,00	0,00	1.493,32
	Ejercicio 2008	2.382,00	0,00	0,00	2.001,00	0,00	381,00
	Ejercicio 2009	28.776,00	0,00	0,00	361,00	0,00	28.415,00
	Ejercicio 2010	16.828,40	0,00	0,00	3.553,79	0,00	13.274,61
	Ejercicio 2011	23.611,17	0,00	0,00	3.947,37	1.201,00	18.462,80

23.2.2.a.- DERECHOS A COBRAR DE PRESUPUESTOS CERRADOS

Sección 17 FOMENTO

Centro Gestor 1702CR00 DELEG. DE CIUDAD REAL

(IMPORTE EN EUROS)

CÓDIGO	Capítulo/Subconcepto/Ejercicio	DERECHOS PENDIENTES DE COBRO A 1 DE ENERO	MODIFICACIONES SALDO INICIAL	DERECHOS ANULADOS	DERECHOS CANCELADOS	RECAUDACIÓN	DERECHOS PENDIENTES DE COBRO A 31 DE DICIEMBRE
	Ejercicio 2012	23.112,00	0,00	0,00	0,00	0,00	23.112,00
	Ejercicio 2013	44.231,39	0,00	0,00	8.007,00	0,00	36.224,39
	Ejercicio 2014	256.163,22	0,00	0,00	42.811,58	2.397,47	210.954,17
	Ejercicio 2015	83.124,07	0,00	0,00	19.707,00	291,06	63.126,01
	Ejercicio 2016	39.054,43	0,00	0,00	10.875,46	2.879,11	25.299,86
	Ejercicio 2017	115.691,62	0,00	0,00	39.126,82	17.514,30	59.050,50
	Ejercicio 2018	243.149,18	2.101,00-	8.008,00	45.915,74	61.957,09	125.167,35
	Ejercicio 2019	630.798,45	513,43-	10.555,28	64.477,44	168.764,61	386.487,69
39900	Ingresos diversos	43.252,81	0,00	3.569,50	0,00	877,34	38.805,97
	Ejercicio 2013	9.680,47	0,00	0,00	0,00	0,00	9.680,47
	Ejercicio 2014	2.584,81	0,00	0,00	0,00	0,00	2.584,81
	Ejercicio 2015	237,89	0,00	0,00	0,00	0,00	237,89
	Ejercicio 2016	24.124,80	0,00	0,00	0,00	0,00	24.124,80
	Ejercicio 2018	1.149,50	0,00	181,50	0,00	0,00	968,00
	Ejercicio 2019	5.475,34	0,00	3.388,00	0,00	877,34	1.210,00
	Total Operaciones Corrientes	1.605.628,62	2.614,43-	22.132,78	240.784,20	255.881,98	1.084.215,23
	Total operaciones no financieras	1.605.628,62	2.614,43-	22.132,78	240.784,20	255.881,98	1.084.215,23
	Total Centro Gestor	1.605.628,62	2.614,43-	22.132,78	240.784,20	255.881,98	1.084.215,23

23.2.2.a.- DERECHOS A COBRAR DE PRESUPUESTOS CERRADOS

Sección 17 FOMENTO

Centro Gestor 1702CU00 DELEG. DE CUENCA

(IMPORTE EN EUROS)

CÓDIGO	Capítulo/Subconcepto/Ejercicio	DERECHOS PENDIENTES DE COBRO A 1 DE ENERO	MODIFICACIONES SALDO INICIAL	DERECHOS ANULADOS	DERECHOS CANCELADOS	RECAUDACIÓN	DERECHOS PENDIENTES DE COBRO A 31 DE DICIEMBRE
3	TASAS, PRECIOS PÚBLICOS Y OTROS INGRESOS	1.217.001,62	329,60-	18.564,00	191.887,40	137.443,74	868.776,88
38000	De ejercicios cerrados	39.864,98	0,00	0,00	0,00	0,00	39.864,98
	Ejercicio 2019	39.864,98	0,00	0,00	0,00	0,00	39.864,98
39002	Multas y sanciones	1.168.982,22	329,60-	18.564,00	191.887,40	137.443,74	820.757,48
	Ejercicio 1991	210,35	0,00	0,00	0,00	0,00	210,35
	Ejercicio 1993	768,08	0,00	0,00	0,00	0,00	768,08
	Ejercicio 1994	240,40	0,00	0,00	0,00	0,00	240,40
	Ejercicio 1996	1.502,53	0,00	0,00	0,00	0,00	1.502,53
	Ejercicio 1997	5,51	0,00	0,00	0,00	0,00	5,51
	Ejercicio 1999	601,02	0,00	0,00	0,00	0,00	601,02
	Ejercicio 2000	2.704,56	0,00	0,00	0,00	0,00	2.704,56
	Ejercicio 2001	2.884,86	0,00	0,00	0,00	0,00	2.884,86
	Ejercicio 2002	81,14	0,00	0,00	0,00	0,00	81,14
	Ejercicio 2005	1.536,58	0,00	0,00	0,00	0,00	1.536,58
	Ejercicio 2008	11.104,00	0,00	0,00	10.703,00	0,00	401,00
	Ejercicio 2009	19.534,75	0,00	0,00	3.885,74	0,00	15.649,01
	Ejercicio 2010	20.864,27	0,00	0,00	1.375,75	1.211,86	18.276,66
	Ejercicio 2011	28.855,95	0,00	0,00	4.600,00	0,00	24.255,95
	Ejercicio 2012	21.224,14	0,00	0,00	14.204,00	0,00	7.020,14

23.2.2.a.- DERECHOS A COBRAR DE PRESUPUESTOS CERRADOS

Sección 17 FOMENTO

Centro Gestor 1702CU00 DELEG. DE CUENCA

(IMPORTE EN EUROS)

CÓDIGO	Capítulo/Subconcepto/Ejercicio	DERECHOS PENDIENTES DE COBRO A 1 DE ENERO	MODIFICACIONES SALDO INICIAL	DERECHOS ANULADOS	DERECHOS CANCELADOS	RECAUDACIÓN	DERECHOS PENDIENTES DE COBRO A 31 DE DICIEMBRE
	Ejercicio 2013	166.526,75	0,00	0,00	14.471,00	1.120,26	150.935,49
	Ejercicio 2014	146.160,00	0,00	0,00	2.503,00	601,00	143.056,00
	Ejercicio 2015	103.342,83	0,00	0,00	17.984,50	5.135,48	80.222,85
	Ejercicio 2016	118.541,95	0,00	1.001,00	40.353,60	8.845,00	68.342,35
	Ejercicio 2017	97.249,77	0,00	0,00	25.399,08	24.346,63	47.504,06
	Ejercicio 2018	169.189,60	0,00	14.407,00	12.881,12	41.006,84	100.894,64
	Ejercicio 2019	255.853,18	329,60-	3.156,00	43.526,61	55.176,67	153.664,30
39900	Ingresos diversos	8.154,42	0,00	0,00	0,00	0,00	8.154,42
	Ejercicio 2012	8.009,77	0,00	0,00	0,00	0,00	8.009,77
	Ejercicio 2015	144,65	0,00	0,00	0,00	0,00	144,65
	Total Operaciones Corrientes	1.217.001,62	329,60-	18.564,00	191.887,40	137.443,74	868.776,88
	Total operaciones no financieras	1.217.001,62	329,60-	18.564,00	191.887,40	137.443,74	868.776,88
	Total Centro Gestor	1.217.001,62	329,60-	18.564,00	191.887,40	137.443,74	868.776,88

23.2.2.a.- DERECHOS A COBRAR DE PRESUPUESTOS CERRADOS

Sección 17 FOMENTO

Centro Gestor 1702GU00 DELEG. DE GUADALAJARA

(IMPORTE EN EUROS)

CÓDIGO	Capítulo/Subconcepto/Ejercicio	DERECHOS PENDIENTES DE COBRO A 1 DE ENERO	MODIFICACIONES SALDO INICIAL	DERECHOS ANULADOS	DERECHOS CANCELADOS	RECAUDACIÓN	DERECHOS PENDIENTES DE COBRO A 31 DE DICIEMBRE
3	TASAS, PRECIOS PÚBLICOS Y OTROS INGRESOS	1.274.991,42	100,00-	11.039,00	259.344,58	188.570,88	815.936,96
39002	Multas y sanciones	1.274.399,41	100,00-	11.039,00	259.344,58	188.570,88	815.344,95
	Ejercicio 1993	4.005,14	0,00	0,00	0,00	0,00	4.005,14
	Ejercicio 1999	240,41	0,00	0,00	0,00	0,00	240,41
	Ejercicio 2000	1.803,04	0,00	0,00	0,00	0,00	1.803,04
	Ejercicio 2003	1.657,79	0,00	0,00	0,00	0,00	1.657,79
	Ejercicio 2005	1.339,08	0,00	0,00	0,00	0,00	1.339,08
	Ejercicio 2006	15,00	0,00	0,00	0,00	0,00	15,00
	Ejercicio 2008	4.890,87	0,00	0,00	0,00	0,00	4.890,87
	Ejercicio 2009	7.388,31	0,00	0,00	3.057,31	0,00	4.331,00
	Ejercicio 2010	7.603,00	0,00	0,00	0,00	0,00	7.603,00
	Ejercicio 2011	22.324,00	0,00	0,00	325,00	1.001,00	20.998,00
	Ejercicio 2012	23.782,43	0,00	0,00	0,00	754,56	23.027,87
	Ejercicio 2013	84.183,55	0,00	0,00	9.213,00	3.543,91	71.426,64
	Ejercicio 2014	43.069,52	0,00	0,00	9.410,00	2.248,09	31.411,43
	Ejercicio 2015	139.244,41	0,00	0,00	32.621,00	628,99	105.994,42
	Ejercicio 2016	57.851,24	0,00	1.001,00	13.589,42	6.520,99	36.739,83
	Ejercicio 2017	177.604,97	0,00	0,00	89.939,64	14.653,98	73.011,35
	Ejercicio 2018	253.025,74	0,00	8.812,00	42.473,21	65.997,30	135.743,23

23.2.2.a.- DERECHOS A COBRAR DE PRESUPUESTOS CERRADOS

Sección 17 FOMENTO

Centro Gestor 1702GU00 DELEG. DE GUADALAJARA

(IMPORTE EN EUROS)

CÓDIGO	Capítulo/Subconcepto/Ejercicio	DERECHOS PENDIENTES DE COBRO A 1 DE ENERO	MODIFICACIONES SALDO INICIAL	DERECHOS ANULADOS	DERECHOS CANCELADOS	RECAUDACIÓN	DERECHOS PENDIENTES DE COBRO A 31 DE DICIEMBRE
	Ejercicio 2019	444.370,91	100,00-	1.226,00	58.716,00	93.222,06	291.106,85
39900	Ingresos diversos	592,01	0,00	0,00	0,00	0,00	592,01
	Ejercicio 2014	236,27	0,00	0,00	0,00	0,00	236,27
	Ejercicio 2018	355,74	0,00	0,00	0,00	0,00	355,74
	Total Operaciones Corrientes	1.274.991,42	100,00-	11.039,00	259.344,58	188.570,88	815.936,96
	Total operaciones no financieras	1.274.991,42	100,00-	11.039,00	259.344,58	188.570,88	815.936,96
	Total Centro Gestor	1.274.991,42	100,00-	11.039,00	259.344,58	188.570,88	815.936,96

23.2.2.a.- DERECHOS A COBRAR DE PRESUPUESTOS CERRADOS

Sección 17 FOMENTO

Centro Gestor 1702TO00 DELEG. DE TOLEDO

(IMPORTE EN EUROS)

CÓDIGO	Capítulo/Subconcepto/Ejercicio	DERECHOS PENDIENTES DE COBRO A 1 DE ENERO	MODIFICACIONES SALDO INICIAL	DERECHOS ANULADOS	DERECHOS CANCELADOS	RECAUDACIÓN	DERECHOS PENDIENTES DE COBRO A 31 DE DICIEMBRE
3	TASAS, PRECIOS PÚBLICOS Y OTROS INGRESOS	2.516.852,48	4.206,00-	69.623,70	393.514,64	303.304,62	1.746.203,52
32200	Tasas por dirección e inspección de obras	4.772,16	0,00	0,00	0,00	0,00	4.772,16
	Ejercicio 1994	4.772,16	0,00	0,00	0,00	0,00	4.772,16
32500	Tasas en materia de obras públicas y transporte	374,55	0,00	0,00	0,00	0,00	374,55
	Ejercicio 2015	374,55	0,00	0,00	0,00	0,00	374,55
32900	Otras tasas	3.100,00	0,00	0,00	0,00	0,00	3.100,00
	Ejercicio 2013	3.100,00	0,00	0,00	0,00	0,00	3.100,00
39002	Multas y sanciones	2.508.297,22	4.206,00-	69.623,70	393.514,64	303.304,62	1.737.648,26
	Ejercicio 1993	2.733,70	0,00	0,00	0,00	0,00	2.733,70
	Ejercicio 1994	21.695,21	0,00	0,00	0,00	0,00	21.695,21
	Ejercicio 1995	4.506,60	0,00	0,00	0,00	0,00	4.506,60
	Ejercicio 1997	4.391,71	0,00	0,00	0,00	0,00	4.391,71
	Ejercicio 1998	691,16	0,00	0,00	0,00	0,00	691,16
	Ejercicio 2001	38,89	0,00	0,00	0,00	0,00	38,89
	Ejercicio 2003	6.385,02	0,00	0,00	0,00	0,00	6.385,02
	Ejercicio 2004	2.930,88	0,00	0,00	0,00	0,00	2.930,88
	Ejercicio 2006	1.501,00	0,00	0,00	0,00	0,00	1.501,00
	Ejercicio 2007	1.882,00	0,00	0,00	0,00	0,00	1.882,00
	Ejercicio 2008	8.543,52	0,00	0,00	2.001,00	1.110,52	5.432,00

23.2.2.a.- DERECHOS A COBRAR DE PRESUPUESTOS CERRADOS

Sección 17 FOMENTO

Centro Gestor 1702TO00 DELEG. DE TOLEDO

(IMPORTE EN EUROS)

CÓDIGO	Capítulo/Subconcepto/Ejercicio	DERECHOS PENDIENTES DE COBRO A 1 DE ENERO	MODIFICACIONES SALDO INICIAL	DERECHOS ANULADOS	DERECHOS CANCELADOS	RECAUDACIÓN	DERECHOS PENDIENTES DE COBRO A 31 DE DICIEMBRE
	Ejercicio 2009	34.069,00	0,00	0,00	6.954,00	6.602,00	20.513,00
	Ejercicio 2010	35.893,12	0,00	0,00	4.902,00	0,00	30.991,12
	Ejercicio 2011	14.852,84	0,00	0,00	5.346,53	0,00	9.506,31
	Ejercicio 2012	76.163,92	0,00	0,00	1.814,70	702,56	73.646,66
	Ejercicio 2013	162.168,09	0,00	4.000,00	19.475,00	5.030,63	133.662,46
	Ejercicio 2014	400.795,40	0,00	3.000,00	15.606,00	1.331,81	380.857,59
	Ejercicio 2015	301.347,32	0,00	0,00	73.126,78	10.395,05	217.825,49
	Ejercicio 2016	205.539,23	1.803,00-	4.001,00	56.932,72	21.373,15	121.429,36
	Ejercicio 2017	313.246,78	0,00	22.620,00	68.105,48	46.911,39	175.609,91
	Ejercicio 2018	431.108,04	0,00	23.767,00	79.267,67	120.578,26	207.495,11
	Ejercicio 2019	477.813,79	2.403,00-	12.235,70	59.982,76	89.269,25	313.923,08
39900	Ingresos diversos	308,55	0,00	0,00	0,00	0,00	308,55
	Ejercicio 2013	205,70	0,00	0,00	0,00	0,00	205,70
	Ejercicio 2014	102,85	0,00	0,00	0,00	0,00	102,85
	Total Operaciones Corrientes	2.516.852,48	4.206,00-	69.623,70	393.514,64	303.304,62	1.746.203,52
	Total operaciones no financieras	2.516.852,48	4.206,00-	69.623,70	393.514,64	303.304,62	1.746.203,52
	Total Centro Gestor	2.516.852,48	4.206,00-	69.623,70	393.514,64	303.304,62	1.746.203,52
	Total Sección	35.334.919,88	7.650,03-	127.364,66	1.269.540,59	2.642.143,69	31.288.220,91

23.2.2.a.- DERECHOS A COBRAR DE PRESUPUESTOS CERRADOS

Sección 18 EDUCACIÓN, CULTURA Y DEPORTES

Centro Gestor 18020000 SECRETARÍA GENERAL DE EDUCACIÓN, CULTURA Y DEPORTES

(IMPORTE EN EUROS)

CÓDIGO	Capítulo/Subconcepto/Ejercicio	DERECHOS PENDIENTES DE COBRO A 1 DE ENERO	MODIFICACIONES SALDO INICIAL	DERECHOS ANULADOS	DERECHOS CANCELADOS	RECAUDACIÓN	DERECHOS PENDIENTES DE COBRO A 31 DE DICIEMBRE
3	TASAS, PRECIOS PÚBLICOS Y OTROS INGRESOS	598.137,86	0,00	0,00	16.314,24	1.316,65	580.506,97
38000	De ejercicios cerrados	174.298,97	0,00	0,00	16.314,24	795,45	157.189,28
	Ejercicio 2014	7.504,75	0,00	0,00	0,00	0,00	7.504,75
	Ejercicio 2016	91.861,09	0,00	0,00	11.933,05	0,00	79.928,04
	Ejercicio 2017	6.610,37	0,00	0,00	0,00	0,00	6.610,37
	Ejercicio 2018	5.894,39	0,00	0,00	977,88	575,51	4.341,00
	Ejercicio 2019	62.428,37	0,00	0,00	3.403,31	219,94	58.805,12
38100	De presupuesto corriente	40.251,34	0,00	0,00	0,00	0,00	40.251,34
	Ejercicio 2013	397,61	0,00	0,00	0,00	0,00	397,61
	Ejercicio 2015	34.902,74	0,00	0,00	0,00	0,00	34.902,74
	Ejercicio 2018	837,71	0,00	0,00	0,00	0,00	837,71
	Ejercicio 2019	4.113,28	0,00	0,00	0,00	0,00	4.113,28
39002	Multas y sanciones	301,00	0,00	0,00	0,00	0,00	301,00
	Ejercicio 2016	301,00	0,00	0,00	0,00	0,00	301,00
39900	Ingresos diversos	383.286,55	0,00	0,00	0,00	521,20	382.765,35
	Ejercicio 2016	118.090,07	0,00	0,00	0,00	0,00	118.090,07
	Ejercicio 2019	265.196,48	0,00	0,00	0,00	521,20	264.675,28
	Total Operaciones Corrientes	598.137,86	0,00	0,00	16.314,24	1.316,65	580.506,97
7	TRANSFERENCIAS DE CAPITAL	278.613,26	0,00	0,00	0,00	0,00	278.613,26

23.2.2.a.- DERECHOS A COBRAR DE PRESUPUESTOS CERRADOS

Sección 18 EDUCACIÓN, CULTURA Y DEPORTES

Centro Gestor 18020000 SECRETARÍA GENERAL DE EDUCACIÓN, CULTURA Y DEPORTES

(IMPORTE EN EUROS)

CÓDIGO	Capítulo/Subconcepto/Ejercicio	DERECHOS PENDIENTES DE COBRO A 1 DE ENERO	MODIFICACIONES SALDO INICIAL	DERECHOS ANULADOS	DERECHOS CANCELADOS	RECAUDACIÓN	DERECHOS PENDIENTES DE COBRO A 31 DE DICIEMBRE
76100	De diputaciones	278.613,26	0,00	0,00	0,00	0,00	278.613,26
	Ejercicio 1998	278.613,26	0,00	0,00	0,00	0,00	278.613,26
	Total Operaciones de Capital	278.613,26	0,00	0,00	0,00	0,00	278.613,26
	Total operaciones no financieras	876.751,12	0,00	0,00	16.314,24	1.316,65	859.120,23
	Total Centro Gestor	876.751,12	0,00	0,00	16.314,24	1.316,65	859.120,23

23.2.2.a.- DERECHOS A COBRAR DE PRESUPUESTOS CERRADOS

Sección 18 EDUCACIÓN, CULTURA Y DEPORTES

Centro Gestor 1802AB00 DELEG. DE ALBACETE

(IMPORTE EN EUROS)

CÓDIGO	Capítulo/Subconcepto/Ejercicio	DERECHOS PENDIENTES DE COBRO A 1 DE ENERO	MODIFICACIONES SALDO INICIAL	DERECHOS ANULADOS	DERECHOS CANCELADOS	RECAUDACIÓN	DERECHOS PENDIENTES DE COBRO A 31 DE DICIEMBRE
3	TASAS, PRECIOS PÚBLICOS Y OTROS INGRESOS	36.642,90	0,00	3.810,46	323,93	10.022,98	22.485,53
38100	De presupuesto corriente	36.642,90	0,00	3.810,46	323,93	10.022,98	22.485,53
	Ejercicio 2018	6.499,59	0,00	2.231,09	0,00	1.825,30	2.443,20
	Ejercicio 2019	30.143,31	0,00	1.579,37	323,93	8.197,68	20.042,33
	Total Operaciones Corrientes	36.642,90	0,00	3.810,46	323,93	10.022,98	22.485,53
	Total operaciones no financieras	36.642,90	0,00	3.810,46	323,93	10.022,98	22.485,53
	Total Centro Gestor	36.642,90	0,00	3.810,46	323,93	10.022,98	22.485,53

23.2.2.a.- DERECHOS A COBRAR DE PRESUPUESTOS CERRADOS

Sección 18 EDUCACIÓN, CULTURA Y DEPORTES

Centro Gestor 1802CR00 DELEG. DE CIUDAD REAL

(IMPORTE EN EUROS)

CÓDIGO	Capítulo/Subconcepto/Ejercicio	DERECHOS PENDIENTES DE COBRO A 1 DE ENERO	MODIFICACIONES SALDO INICIAL	DERECHOS ANULADOS	DERECHOS CANCELADOS	RECAUDACIÓN	DERECHOS PENDIENTES DE COBRO A 31 DE DICIEMBRE
3	TASAS, PRECIOS PÚBLICOS Y OTROS INGRESOS	5.093,08	0,00	2.190,52	0,00	2.902,56	0,00
38100	De presupuesto corriente	5.093,08	0,00	2.190,52	0,00	2.902,56	0,00
	Ejercicio 2016	2.190,52	0,00	2.190,52	0,00	0,00	0,00
	Ejercicio 2019	2.902,56	0,00	0,00	0,00	2.902,56	0,00
	Total Operaciones Corrientes	5.093,08	0,00	2.190,52	0,00	2.902,56	0,00
	Total operaciones no financieras	5.093,08	0,00	2.190,52	0,00	2.902,56	0,00
	Total Centro Gestor	5.093,08	0,00	2.190,52	0,00	2.902,56	0,00

23.2.2.a.- DERECHOS A COBRAR DE PRESUPUESTOS CERRADOS

Sección 18 EDUCACIÓN, CULTURA Y DEPORTES

Centro Gestor 1802CU00 DELEG. DE CUENCA

(IMPORTE EN EUROS)

CÓDIGO	Capítulo/Subconcepto/Ejercicio	DERECHOS PENDIENTES DE COBRO A 1 DE ENERO	MODIFICACIONES SALDO INICIAL	DERECHOS ANULADOS	DERECHOS CANCELADOS	RECAUDACIÓN	DERECHOS PENDIENTES DE COBRO A 31 DE DICIEMBRE
3	TASAS, PRECIOS PÚBLICOS Y OTROS INGRESOS	103.521,80	0,00	0,00	23.518,24	68,64	79.934,92
38100	De presupuesto corriente	103.521,80	0,00	0,00	23.518,24	68,64	79.934,92
	Ejercicio 2014	1.534,92	0,00	0,00	0,00	0,00	1.534,92
	Ejercicio 2017	76.004,70	0,00	0,00	0,00	0,00	76.004,70
	Ejercicio 2019	25.982,18	0,00	0,00	23.518,24	68,64	2.395,30
	Total Operaciones Corrientes	103.521,80	0,00	0,00	23.518,24	68,64	79.934,92
	Total operaciones no financieras	103.521,80	0,00	0,00	23.518,24	68,64	79.934,92
	Total Centro Gestor	103.521,80	0,00	0,00	23.518,24	68,64	79.934,92

23.2.2.a.- DERECHOS A COBRAR DE PRESUPUESTOS CERRADOS

Sección 18 EDUCACIÓN, CULTURA Y DEPORTES

Centro Gestor 1802GU00 DELEG. DE GUADALAJARA

(IMPORTE EN EUROS)

CÓDIGO	Capítulo/Subconcepto/Ejercicio	DERECHOS PENDIENTES DE COBRO A 1 DE ENERO	MODIFICACIONES SALDO INICIAL	DERECHOS ANULADOS	DERECHOS CANCELADOS	RECAUDACIÓN	DERECHOS PENDIENTES DE COBRO A 31 DE DICIEMBRE
3	TASAS, PRECIOS PÚBLICOS Y OTROS INGRESOS	3.516,37	0,00	0,00	0,00	2.240,39	1.275,98
38100	De presupuesto corriente	3.516,37	0,00	0,00	0,00	2.240,39	1.275,98
	Ejercicio 2016	791,49	0,00	0,00	0,00	0,00	791,49
	Ejercicio 2018	345,75	0,00	0,00	0,00	345,75	0,00
	Ejercicio 2019	2.379,13	0,00	0,00	0,00	1.894,64	484,49
	Total Operaciones Corrientes	3.516,37	0,00	0,00	0,00	2.240,39	1.275,98
	Total operaciones no financieras	3.516,37	0,00	0,00	0,00	2.240,39	1.275,98
	Total Centro Gestor	3.516,37	0,00	0,00	0,00	2.240,39	1.275,98

23.2.2.a.- DERECHOS A COBRAR DE PRESUPUESTOS CERRADOS

Sección 18 EDUCACIÓN, CULTURA Y DEPORTES

Centro Gestor 1802TO00 DELEG. DE TOLEDO

(IMPORTE EN EUROS)

CÓDIGO	Capítulo/Subconcepto/Ejercicio	DERECHOS PENDIENTES DE COBRO A 1 DE ENERO	MODIFICACIONES SALDO INICIAL	DERECHOS ANULADOS	DERECHOS CANCELADOS	RECAUDACIÓN	DERECHOS PENDIENTES DE COBRO A 31 DE DICIEMBRE
3	TASAS, PRECIOS PÚBLICOS Y OTROS INGRESOS	33.460,36	1.165,83-	345,22	0,00	24.373,17	7.576,14
38100	De presupuesto corriente	27.877,32	1.165,83-	345,22	0,00	24.373,17	1.993,10
	Ejercicio 2018	1.907,21	0,00	0,00	0,00	0,00	1.907,21
	Ejercicio 2019	25.970,11	1.165,83-	345,22	0,00	24.373,17	85,89
39002	Multas y sanciones	2.752,75	0,00	0,00	0,00	0,00	2.752,75
	Ejercicio 1996	2.752,75	0,00	0,00	0,00	0,00	2.752,75
39900	Ingresos diversos	2.830,29	0,00	0,00	0,00	0,00	2.830,29
	Ejercicio 2016	2.830,29	0,00	0,00	0,00	0,00	2.830,29
	Total Operaciones Corrientes	33.460,36	1.165,83-	345,22	0,00	24.373,17	7.576,14
	Total operaciones no financieras	33.460,36	1.165,83-	345,22	0,00	24.373,17	7.576,14
	Total Centro Gestor	33.460,36	1.165,83-	345,22	0,00	24.373,17	7.576,14
	Total Sección	1.058.985,63	1.165,83-	6.346,20	40.156,41	40.924,39	970.392,80

23.2.2.a.- DERECHOS A COBRAR DE PRESUPUESTOS CERRADOS

Sección 19 ECONOMÍA, EMPRESAS Y EMPLEO

Centro Gestor 19020000 SECRETARÍA GENERAL DE ECONOMÍA, EMPRESAS Y EMPLEO

(IMPORTE EN EUROS)

CÓDIGO	Capítulo/Subconcepto/Ejercicio	DERECHOS PENDIENTES DE COBRO A 1 DE ENERO	MODIFICACIONES SALDO INICIAL	DERECHOS ANULADOS	DERECHOS CANCELADOS	RECAUDACIÓN	DERECHOS PENDIENTES DE COBRO A 31 DE DICIEMBRE
3	TASAS, PRECIOS PÚBLICOS Y OTROS INGRESOS	7.419.997,19	32.204,20-	87.889,88	695.939,29	614.972,24	5.988.991,58
32400	Tasas en materia de industria y energía	80.159,25	0,00	0,00	0,00	0,00	80.159,25
	Ejercicio 2018	64.940,91	0,00	0,00	0,00	0,00	64.940,91
	Ejercicio 2019	15.218,34	0,00	0,00	0,00	0,00	15.218,34
38000	De ejercicios cerrados	5.187.260,62	1.204,20-	28.633,81	588.411,03	544.567,36	4.024.444,22
	Ejercicio 2012	282.227,80	0,00	0,00	27.577,08	17.141,96	237.508,76
	Ejercicio 2013	389.154,44	0,00	0,00	27.732,68	1.293,59	360.128,17
	Ejercicio 2014	1.858.720,48	0,00	21.907,91	12.102,56	12.695,52	1.812.014,49
	Ejercicio 2015	578.781,72	0,00	0,00	15.358,95	4.371,94	559.050,83
	Ejercicio 2016	200.665,29	0,00	0,00	28.032,59	141.373,21	31.259,49
	Ejercicio 2017	137.858,18	0,00	0,00	29.393,16	15.560,47	92.904,55
	Ejercicio 2018	492.118,89	0,00	0,00	104.391,40	80.117,18	307.610,31
	Ejercicio 2019	1.247.733,82	1.204,20-	6.725,90	343.822,61	272.013,49	623.967,62
38100	De presupuesto corriente	11.007,85	0,00	0,00	0,00	0,00	11.007,85
	Ejercicio 2014	11.007,85	0,00	0,00	0,00	0,00	11.007,85
39001	Intereses de demora	2.390,68	0,00	0,00	0,00	0,00	2.390,68
	Ejercicio 2016	151,97	0,00	0,00	0,00	0,00	151,97
	Ejercicio 2018	1.866,20	0,00	0,00	0,00	0,00	1.866,20
	Ejercicio 2019	372,51	0,00	0,00	0,00	0,00	372,51

23.2.2.a.- DERECHOS A COBRAR DE PRESUPUESTOS CERRADOS

Sección 19 ECONOMÍA, EMPRESAS Y EMPLEO

Centro Gestor 19020000 SECRETARÍA GENERAL DE ECONOMÍA, EMPRESAS Y EMPLEO

(IMPORTE EN EUROS)

CÓDIGO	Capítulo/Subconcepto/Ejercicio	DERECHOS PENDIENTES DE COBRO A 1 DE ENERO	MODIFICACIONES SALDO INICIAL	DERECHOS ANULADOS	DERECHOS CANCELADOS	RECAUDACIÓN	DERECHOS PENDIENTES DE COBRO A 31 DE DICIEMBRE
39002	Multas y sanciones	1.408.084,78	0,00	59.256,07	57.528,26	20.134,50	1.271.165,95
	Ejercicio 2014	12.261,00	0,00	0,00	0,00	0,00	12.261,00
	Ejercicio 2015	63.327,87	0,00	0,00	3.002,48	325,39	60.000,00
	Ejercicio 2016	220.934,17	0,00	0,00	14.645,90	2.089,21	204.199,06
	Ejercicio 2017	160.080,59	0,00	6.251,00	14.654,06	5,62	139.169,91
	Ejercicio 2018	364.332,64	0,00	50.000,00	12.755,54	2.794,95	298.782,15
	Ejercicio 2019	587.148,51	0,00	3.005,07	12.470,28	14.919,33	556.753,83
39003	Multas en materia de salud y prevención de riesgos laborales	579.251,83	31.000,00-	0,00	50.000,00	50.270,38	447.981,45
	Ejercicio 2014	40.986,00	0,00	0,00	0,00	0,00	40.986,00
	Ejercicio 2015	40.986,00	0,00	0,00	0,00	0,00	40.986,00
	Ejercicio 2017	134.997,70	0,00	0,00	50.000,00	0,00	84.997,70
	Ejercicio 2018	73.986,00	0,00	0,00	0,00	0,00	73.986,00
	Ejercicio 2019	288.296,13	31.000,00-	0,00	0,00	50.270,38	207.025,75
39900	Ingresos diversos	151.842,18	0,00	0,00	0,00	0,00	151.842,18
	Ejercicio 2019	151.842,18	0,00	0,00	0,00	0,00	151.842,18
	Total Operaciones Corrientes	7.419.997,19	32.204,20-	87.889,88	695.939,29	614.972,24	5.988.991,58
	Total operaciones no financieras	7.419.997,19	32.204,20-	87.889,88	695.939,29	614.972,24	5.988.991,58
	Total Centro Gestor	7.419.997,19	32.204,20-	87.889,88	695.939,29	614.972,24	5.988.991,58

23.2.2.a.- DERECHOS A COBRAR DE PRESUPUESTOS CERRADOS

Sección 19 ECONOMÍA, EMPRESAS Y EMPLEO

Centro Gestor 1902AB00 DELEG. ALBACETE

(IMPORTE EN EUROS)

CÓDIGO	Capítulo/Subconcepto/Ejercicio	DERECHOS PENDIENTES DE COBRO A 1 DE ENERO	MODIFICACIONES SALDO INICIAL	DERECHOS ANULADOS	DERECHOS CANCELADOS	RECAUDACIÓN	DERECHOS PENDIENTES DE COBRO A 31 DE DICIEMBRE
3	TASAS, PRECIOS PÚBLICOS Y OTROS INGRESOS	717.428,97	7.253,00-	82.229,00	96.618,77	166.662,58	364.665,62
39002	Multas y sanciones	619.878,69	7.253,00-	82.229,00	81.186,59	165.784,48	283.425,62
	Ejercicio 2011	626,00	0,00	0,00	0,00	0,00	626,00
	Ejercicio 2012	626,00	0,00	0,00	0,00	0,00	626,00
	Ejercicio 2013	13.128,00	0,00	0,00	0,00	0,00	13.128,00
	Ejercicio 2014	3.921,50	0,00	0,00	0,00	0,00	3.921,50
	Ejercicio 2015	22.046,00	0,00	0,00	0,00	0,00	22.046,00
	Ejercicio 2016	48.370,14	0,00	0,00	8.672,00	475,81	39.222,33
	Ejercicio 2017	104.834,61	0,00	36.000,00	44.822,00	0,00	24.012,61
	Ejercicio 2018	106.489,87	7.001,00-	9.999,00	12.686,59	40.170,14	36.633,14
	Ejercicio 2019	319.836,57	252,00-	36.230,00	15.006,00	125.138,53	143.210,04
39003	Multas en materia de salud y prevención de riesgos laborales	97.550,28	0,00	0,00	15.432,18	878,10	81.240,00
	Ejercicio 2009	30.796,31	0,00	0,00	9.796,31	0,00	21.000,00
	Ejercicio 2010	46.182,00	0,00	0,00	0,00	0,00	46.182,00
	Ejercicio 2011	11.684,00	0,00	0,00	2.046,00	0,00	9.638,00
	Ejercicio 2012	4.092,00	0,00	0,00	0,00	0,00	4.092,00
	Ejercicio 2013	1.843,87	0,00	0,00	1.543,87	0,00	300,00
	Ejercicio 2014	2.046,00	0,00	0,00	2.046,00	0,00	0,00

23.2.2.a.- DERECHOS A COBRAR DE PRESUPUESTOS CERRADOS

Sección 19 ECONOMÍA, EMPRESAS Y EMPLEO

Centro Gestor 1902AB00 DELEG. ALBACETE

(IMPORTE EN EUROS)

CÓDIGO	Capítulo/Subconcepto/Ejercicio	DERECHOS PENDIENTES DE COBRO A 1 DE ENERO	MODIFICACIONES SALDO INICIAL	DERECHOS ANULADOS	DERECHOS CANCELADOS	RECAUDACIÓN	DERECHOS PENDIENTES DE COBRO A 31 DE DICIEMBRE
	Ejercicio 2016	28,00	0,00	0,00	0,00	0,00	28,00
	Ejercicio 2019	878,10	0,00	0,00	0,00	878,10	0,00
	Total Operaciones Corrientes	717.428,97	7.253,00-	82.229,00	96.618,77	166.662,58	364.665,62
	Total operaciones no financieras	717.428,97	7.253,00-	82.229,00	96.618,77	166.662,58	364.665,62
	Total Centro Gestor	717.428,97	7.253,00-	82.229,00	96.618,77	166.662,58	364.665,62

23.2.2.a.- DERECHOS A COBRAR DE PRESUPUESTOS CERRADOS

Sección 19 ECONOMÍA, EMPRESAS Y EMPLEO

Centro Gestor 1902CR00 DELEG. CIUDAD REAL

(IMPORTE EN EUROS)

CÓDIGO	Capítulo/Subconcepto/Ejercicio	DERECHOS PENDIENTES DE COBRO A 1 DE ENERO	MODIFICACIONES SALDO INICIAL	DERECHOS ANULADOS	DERECHOS CANCELADOS	RECAUDACIÓN	DERECHOS PENDIENTES DE COBRO A 31 DE DICIEMBRE
3	TASAS, PRECIOS PÚBLICOS Y OTROS INGRESOS	664.101,44	490,32-	22.751,50	81.642,25	197.307,03	361.910,34
39002	Multas y sanciones	207.209,44	0,00	1.252,00	34.341,77	35.767,47	135.848,20
	Ejercicio 2010	32.046,00	0,00	0,00	2.046,00	0,00	30.000,00
	Ejercicio 2013	626,00	0,00	0,00	626,00	0,00	0,00
	Ejercicio 2014	30.482,50	0,00	0,00	4.391,95	9,55	26.081,00
	Ejercicio 2015	25.000,00	0,00	0,00	0,00	0,00	25.000,00
	Ejercicio 2016	6.251,00	0,00	0,00	6.251,00	0,00	0,00
	Ejercicio 2017	31.876,00	0,00	0,00	6.876,00	0,00	25.000,00
	Ejercicio 2018	13.894,94	0,00	0,00	5.395,82	170,12	8.329,00
	Ejercicio 2019	67.033,00	0,00	1.252,00	8.755,00	35.587,80	21.438,20
39003	Multas en materia de salud y prevención de riesgos laborales	456.892,00	490,32-	21.499,50	47.300,48	161.539,56	226.062,14
	Ejercicio 2009	18.864,03	0,00	0,00	0,00	20,52	18.843,51
	Ejercicio 2012	2.046,00	0,00	0,00	0,00	0,00	2.046,00
	Ejercicio 2013	26.338,00	0,00	0,00	2.046,00	0,00	24.292,00
	Ejercicio 2014	4.092,00	0,00	0,00	0,00	0,00	4.092,00
	Ejercicio 2015	20.368,00	0,00	0,00	2.046,00	8.184,00	10.138,00
	Ejercicio 2016	11.677,37	0,00	0,00	6.082,83	0,00	5.594,54
	Ejercicio 2017	17.012,26	490,32-	0,00	0,00	3.107,78	13.414,16

23.2.2.a.- DERECHOS A COBRAR DE PRESUPUESTOS CERRADOS

Sección 19 ECONOMÍA, EMPRESAS Y EMPLEO

Centro Gestor 1902CR00 DELEG. CIUDAD REAL

(IMPORTE EN EUROS)

CÓDIGO	Capítulo/Subconcepto/Ejercicio	DERECHOS PENDIENTES DE COBRO A 1 DE ENERO	MODIFICACIONES SALDO INICIAL	DERECHOS ANULADOS	DERECHOS CANCELADOS	RECAUDACIÓN	DERECHOS PENDIENTES DE COBRO A 31 DE DICIEMBRE
	Ejercicio 2018	60.155,79	0,00	2.046,00	11.619,65	26.909,54	19.580,60
	Ejercicio 2019	296.338,55	0,00	19.453,50	25.506,00	123.317,72	128.061,33
	Total Operaciones Corrientes	664.101,44	490,32-	22.751,50	81.642,25	197.307,03	361.910,34
	Total operaciones no financieras	664.101,44	490,32-	22.751,50	81.642,25	197.307,03	361.910,34
	Total Centro Gestor	664.101,44	490,32-	22.751,50	81.642,25	197.307,03	361.910,34

23.2.2.a.- DERECHOS A COBRAR DE PRESUPUESTOS CERRADOS

Sección 19 ECONOMÍA, EMPRESAS Y EMPLEO

Centro Gestor 1902CU00 DELEG. CUENCA

(IMPORTE EN EUROS)

CÓDIGO	Capítulo/Subconcepto/Ejercicio	DERECHOS PENDIENTES DE COBRO A 1 DE ENERO	MODIFICACIONES SALDO INICIAL	DERECHOS ANULADOS	DERECHOS CANCELADOS	RECAUDACIÓN	DERECHOS PENDIENTES DE COBRO A 31 DE DICIEMBRE
3	TASAS, PRECIOS PÚBLICOS Y OTROS INGRESOS	227.528,09	300,00-	5.951,00	48.834,07	47.603,59	124.839,43
39002	Multas y sanciones	81.249,36	300,00-	5.951,00	38.761,00	12.730,56	23.506,80
	Ejercicio 2015	12.502,00	0,00	0,00	12.502,00	0,00	0,00
	Ejercicio 2017	17.377,98	0,00	0,00	13.126,00	3.625,98	626,00
	Ejercicio 2018	10.733,38	0,00	0,00	1.876,00	1.354,38	7.503,00
	Ejercicio 2019	40.636,00	300,00-	5.951,00	11.257,00	7.750,20	15.377,80
39003	Multas en materia de salud y prevención de riesgos laborales	146.278,73	0,00	0,00	10.073,07	34.873,03	101.332,63
	Ejercicio 2011	2.046,00	0,00	0,00	0,00	0,00	2.046,00
	Ejercicio 2012	2.046,00	0,00	0,00	2.046,00	0,00	0,00
	Ejercicio 2015	11.138,00	0,00	0,00	0,00	0,00	11.138,00
	Ejercicio 2017	8.140,02	0,00	0,00	2.500,00	1.548,02	4.092,00
	Ejercicio 2018	42.774,74	0,00	0,00	3.481,07	19.109,67	20.184,00
	Ejercicio 2019	80.133,97	0,00	0,00	2.046,00	14.215,34	63.872,63
	Total Operaciones Corrientes	227.528,09	300,00-	5.951,00	48.834,07	47.603,59	124.839,43
	Total operaciones no financieras	227.528,09	300,00-	5.951,00	48.834,07	47.603,59	124.839,43
	Total Centro Gestor	227.528,09	300,00-	5.951,00	48.834,07	47.603,59	124.839,43

23.2.2.a.- DERECHOS A COBRAR DE PRESUPUESTOS CERRADOS

Sección 19 ECONOMÍA, EMPRESAS Y EMPLEO

Centro Gestor 1902GU00 DELEG. GUADALAJARA

(IMPORTE EN EUROS)

CÓDIGO	Capítulo/Subconcepto/Ejercicio	DERECHOS PENDIENTES DE COBRO A 1 DE ENERO	MODIFICACIONES SALDO INICIAL	DERECHOS ANULADOS	DERECHOS CANCELADOS	RECAUDACIÓN	DERECHOS PENDIENTES DE COBRO A 31 DE DICIEMBRE
3	TASAS, PRECIOS PÚBLICOS Y OTROS INGRESOS	779.550,58	0,00	79.378,00	68.783,00	173.183,63	458.205,95
32400	Tasas en materia de industria y energía	10.614,76	0,00	0,00	0,00	0,00	10.614,76
	Ejercicio 2018	10.614,76	0,00	0,00	0,00	0,00	10.614,76
32900	Otras tasas	1.745,38	0,00	0,00	0,00	0,00	1.745,38
	Ejercicio 2019	1.745,38	0,00	0,00	0,00	0,00	1.745,38
39002	Multas y sanciones	411.237,61	0,00	18.129,00	31.885,00	81.285,49	279.938,12
	Ejercicio 2009	25.754,00	0,00	0,00	0,00	0,00	25.754,00
	Ejercicio 2010	626,00	0,00	0,00	626,00	0,00	0,00
	Ejercicio 2011	30.000,00	0,00	0,00	0,00	0,00	30.000,00
	Ejercicio 2012	6.251,00	0,00	0,00	0,00	6.251,00	0,00
	Ejercicio 2013	626,00	0,00	0,00	0,00	0,00	626,00
	Ejercicio 2014	8.000,00	0,00	0,00	0,00	0,00	8.000,00
	Ejercicio 2015	6.251,00	0,00	0,00	0,00	0,00	6.251,00
	Ejercicio 2016	190.640,00	0,00	0,00	0,00	0,00	190.640,00
	Ejercicio 2017	8.369,00	0,00	0,00	7.503,00	0,00	866,00
	Ejercicio 2018	24.468,53	0,00	0,00	8.753,00	14.338,53	1.377,00
	Ejercicio 2019	110.252,08	0,00	18.129,00	15.003,00	60.695,96	16.424,12
39003	Multas en materia de salud y prevención de riesgos laborales	355.952,83	0,00	61.249,00	36.898,00	91.898,14	165.907,69

23.2.2.a.- DERECHOS A COBRAR DE PRESUPUESTOS CERRADOS

Sección 19 ECONOMÍA, EMPRESAS Y EMPLEO

Centro Gestor 1902GU00 DELEG. GUADALAJARA

(IMPORTE EN EUROS)

CÓDIGO	Capítulo/Subconcepto/Ejercicio	DERECHOS PENDIENTES DE COBRO A 1 DE ENERO	MODIFICACIONES SALDO INICIAL	DERECHOS ANULADOS	DERECHOS CANCELADOS	RECAUDACIÓN	DERECHOS PENDIENTES DE COBRO A 31 DE DICIEMBRE
	Ejercicio 2007	25.736,73	0,00	0,00	0,00	0,00	25.736,73
	Ejercicio 2008	1.502,54	0,00	0,00	0,00	0,00	1.502,54
	Ejercicio 2009	41.578,93	0,00	0,00	2.046,00	1.077,88	38.455,05
	Ejercicio 2010	28.685,00	0,00	0,00	20.490,00	0,00	8.195,00
	Ejercicio 2011	10.201,50	0,00	0,00	2.046,00	535,85	7.619,65
	Ejercicio 2012	4.100,98	0,00	0,00	0,00	0,00	4.100,98
	Ejercicio 2013	2.046,00	0,00	0,00	0,00	0,00	2.046,00
	Ejercicio 2014	5.000,00	0,00	0,00	0,00	0,00	5.000,00
	Ejercicio 2015	3.023,00	0,00	0,00	0,00	0,00	3.023,00
	Ejercicio 2016	12.287,00	0,00	8.195,00	0,00	0,00	4.092,00
	Ejercicio 2017	10.230,00	0,00	0,00	4.092,00	0,00	6.138,00
	Ejercicio 2018	48.335,93	0,00	0,00	6.138,00	14.191,53	28.006,40
	Ejercicio 2019	163.225,22	0,00	53.054,00	2.086,00	76.092,88	31.992,34
	Total Operaciones Corrientes	779.550,58	0,00	79.378,00	68.783,00	173.183,63	458.205,95
	Total operaciones no financieras	779.550,58	0,00	79.378,00	68.783,00	173.183,63	458.205,95
	Total Centro Gestor	779.550,58	0,00	79.378,00	68.783,00	173.183,63	458.205,95

23.2.2.a.- DERECHOS A COBRAR DE PRESUPUESTOS CERRADOS

Sección 19 ECONOMÍA, EMPRESAS Y EMPLEO

Centro Gestor 1902TO00 DELEG. TOLEDO

(IMPORTE EN EUROS)

CÓDIGO	Capítulo/Subconcepto/Ejercicio	DERECHOS PENDIENTES DE COBRO A 1 DE ENERO	MODIFICACIONES SALDO INICIAL	DERECHOS ANULADOS	DERECHOS CANCELADOS	RECAUDACIÓN	DERECHOS PENDIENTES DE COBRO A 31 DE DICIEMBRE
3	TASAS, PRECIOS PÚBLICOS Y OTROS INGRESOS	1.945.988,13	5.795,00-	153.655,00	216.767,54	350.166,18	1.219.604,41
39002	Multas y sanciones	889.867,79	600,00-	43.942,00	125.154,36	129.707,95	590.463,48
	Ejercicio 2011	28.235,84	0,00	0,00	13.251,00	0,00	14.984,84
	Ejercicio 2012	6.251,00	0,00	0,00	0,00	4,44	6.246,56
	Ejercicio 2013	31.000,00	0,00	0,00	16.000,00	0,00	15.000,00
	Ejercicio 2014	30.459,00	0,00	0,00	1.252,00	0,00	29.207,00
	Ejercicio 2015	16.878,00	0,00	0,00	0,00	0,00	16.878,00
	Ejercicio 2016	3.878,00	0,00	0,00	0,00	0,00	3.878,00
	Ejercicio 2017	120.908,77	0,00	0,00	45.266,99	916,28	74.725,50
	Ejercicio 2018	218.735,79	300,00-	17.937,00	14.125,37	20.709,04	165.664,38
	Ejercicio 2019	433.521,39	300,00-	26.005,00	35.259,00	108.078,19	263.879,20
39003	Multas en materia de salud y prevención de riesgos laborales	1.056.120,34	5.195,00-	109.713,00	91.613,18	220.458,23	629.140,93
	Ejercicio 2009	2.046,00	0,00	0,00	0,00	0,00	2.046,00
	Ejercicio 2010	4.000,00	0,00	0,00	4.000,00	0,00	0,00
	Ejercicio 2011	55.309,74	0,00	0,00	4.000,00	0,00	51.309,74
	Ejercicio 2012	44.093,54	0,00	0,00	80,00	0,00	44.013,54
	Ejercicio 2013	11.736,00	0,00	0,00	0,00	0,00	11.736,00
	Ejercicio 2014	67.766,50	0,00	0,00	0,00	0,00	67.766,50

23.2.2.a.- DERECHOS A COBRAR DE PRESUPUESTOS CERRADOS

Sección 19 ECONOMÍA, EMPRESAS Y EMPLEO

Centro Gestor 1902TO00 DELEG. TOLEDO

(IMPORTE EN EUROS)

CÓDIGO	Capítulo/Subconcepto/Ejercicio	DERECHOS PENDIENTES DE COBRO A 1 DE ENERO	MODIFICACIONES SALDO INICIAL	DERECHOS ANULADOS	DERECHOS CANCELADOS	RECAUDACIÓN	DERECHOS PENDIENTES DE COBRO A 31 DE DICIEMBRE
	Ejercicio 2015	91.663,57	0,00	0,00	2.928,84	0,00	88.734,73
	Ejercicio 2016	52.738,55	0,00	0,00	11.868,01	0,00	40.870,54
	Ejercicio 2017	52.095,66	0,00	0,00	12.635,66	3.000,00	36.460,00
	Ejercicio 2018	245.237,58	5.195,00-	59.475,00	28.076,04	59.464,41	93.027,13
	Ejercicio 2019	429.433,20	0,00	50.238,00	28.024,63	157.993,82	193.176,75
	Total Operaciones Corrientes	1.945.988,13	5.795,00-	153.655,00	216.767,54	350.166,18	1.219.604,41
	Total operaciones no financieras	1.945.988,13	5.795,00-	153.655,00	216.767,54	350.166,18	1.219.604,41
	Total Centro Gestor	1.945.988,13	5.795,00-	153.655,00	216.767,54	350.166,18	1.219.604,41
	Total Sección	11.754.594,40	46.042,52-	431.854,38	1.208.584,92	1.549.895,25	8.518.217,33

23.2.2.a.- DERECHOS A COBRAR DE PRESUPUESTOS CERRADOS

Sección 20 INDUSTRIA, ENERGIA Y MEDIO AMBIENTE

Centro Gestor 20020000 SECRETARÍA GENERAL TÉCNICA

(IMPORTE EN EUROS)

CÓDIGO	Capítulo/Subconcepto/Ejercicio	DERECHOS PENDIENTES DE COBRO A 1 DE ENERO	MODIFICACIONES SALDO INICIAL	DERECHOS ANULADOS	DERECHOS CANCELADOS	RECAUDACIÓN	DERECHOS PENDIENTES DE COBRO A 31 DE DICIEMBRE
3	TASAS, PRECIOS PÚBLICOS Y OTROS INGRESOS	236.136,77	0,00	0,00	0,00	0,00	236.136,77
38000	De ejercicios cerrados	178.304,41	0,00	0,00	0,00	0,00	178.304,41
	Ejercicio 2000	765,86	0,00	0,00	0,00	0,00	765,86
	Ejercicio 2001	21.478,82	0,00	0,00	0,00	0,00	21.478,82
	Ejercicio 2002	152.689,61	0,00	0,00	0,00	0,00	152.689,61
	Ejercicio 2003	3.370,12	0,00	0,00	0,00	0,00	3.370,12
38100	De presupuesto corriente	37.798,63	0,00	0,00	0,00	0,00	37.798,63
	Ejercicio 2001	37.798,63	0,00	0,00	0,00	0,00	37.798,63
39002	Multas y sanciones	20.033,73	0,00	0,00	0,00	0,00	20.033,73
	Ejercicio 2010	20.033,73	0,00	0,00	0,00	0,00	20.033,73
	Total Operaciones Corrientes	236.136,77	0,00	0,00	0,00	0,00	236.136,77
6	ENAJENACIÓN DE INVERSIONES REALES	12.154,63	0,00	0,00	0,00	0,00	12.154,63
68000	De transferencias de capital	5.800,76	0,00	0,00	0,00	0,00	5.800,76
	Ejercicio 1998	3.606,07	0,00	0,00	0,00	0,00	3.606,07
	Ejercicio 1999	2.194,69	0,00	0,00	0,00	0,00	2.194,69
68100	De transferencias de capital	6.353,87	0,00	0,00	0,00	0,00	6.353,87
	Ejercicio 1999	6.353,87	0,00	0,00	0,00	0,00	6.353,87
	Total Operaciones de Capital	12.154,63	0,00	0,00	0,00	0,00	12.154,63
	Total operaciones no financieras	248.291,40	0,00	0,00	0,00	0,00	248.291,40

23.2.2.a.- DERECHOS A COBRAR DE PRESUPUESTOS CERRADOS

Sección 20 INDUSTRIA, ENERGIA Y MEDIO AMBIENTE

Centro Gestor 20020000 SECRETARÍA GENERAL TÉCNICA

(IMPORTE EN EUROS)

CÓDIGO	Capítulo/Subconcepto/Ejercicio	DERECHOS PENDIENTES DE COBRO A 1 DE ENERO	MODIFICACIONES SALDO INICIAL	DERECHOS ANULADOS	DERECHOS CANCELADOS	RECAUDACIÓN	DERECHOS PENDIENTES DE COBRO A 31 DE DICIEMBRE
	Total Centro Gestor	248.291,40	0,00	0,00	0,00	0,00	248.291,40

23.2.2.a.- DERECHOS A COBRAR DE PRESUPUESTOS CERRADOS

Sección 20 INDUSTRIA, ENERGIA Y MEDIO AMBIENTE

Centro Gestor 2002AB00 DELEG. DE ALBACETE

(IMPORTE EN EUROS)

CÓDIGO	Capítulo/Subconcepto/Ejercicio	DERECHOS PENDIENTES DE COBRO A 1 DE ENERO	MODIFICACIONES SALDO INICIAL	DERECHOS ANULADOS	DERECHOS CANCELADOS	RECAUDACIÓN	DERECHOS PENDIENTES DE COBRO A 31 DE DICIEMBRE
3	TASAS, PRECIOS PÚBLICOS Y OTROS INGRESOS	1.500,07	0,00	0,00	0,00	0,00	1.500,07
39003	Multas en materia de salud y prevención de riesgos laborales	1.500,07	0,00	0,00	0,00	0,00	1.500,07
	Ejercicio 2003	1.500,07	0,00	0,00	0,00	0,00	1.500,07
	Total Operaciones Corrientes	1.500,07	0,00	0,00	0,00	0,00	1.500,07
	Total operaciones no financieras	1.500,07	0,00	0,00	0,00	0,00	1.500,07
	Total Centro Gestor	1.500,07	0,00	0,00	0,00	0,00	1.500,07

23.2.2.a.- DERECHOS A COBRAR DE PRESUPUESTOS CERRADOS

Sección 20 INDUSTRIA, ENERGIA Y MEDIO AMBIENTE

Centro Gestor 2002CR00 DELEG. DE CIUDAD REAL

(IMPORTE EN EUROS)

CÓDIGO	Capítulo/Subconcepto/Ejercicio	DERECHOS PENDIENTES DE COBRO A 1 DE ENERO	MODIFICACIONES SALDO INICIAL	DERECHOS ANULADOS	DERECHOS CANCELADOS	RECAUDACIÓN	DERECHOS PENDIENTES DE COBRO A 31 DE DICIEMBRE
3	TASAS, PRECIOS PÚBLICOS Y OTROS INGRESOS	14.821,62	0,00	0,00	0,00	75,00	14.746,62
39002	Multas y sanciones	100,00	0,00	0,00	0,00	75,00	25,00
	Ejercicio 2010	100,00	0,00	0,00	0,00	75,00	25,00
39003	Multas en materia de salud y prevención de riesgos laborales	14.721,62	0,00	0,00	0,00	0,00	14.721,62
	Ejercicio 1995	7.208,95	0,00	0,00	0,00	0,00	7.208,95
	Ejercicio 2000	1.502,54	0,00	0,00	0,00	0,00	1.502,54
	Ejercicio 2001	6.010,13	0,00	0,00	0,00	0,00	6.010,13
	Total Operaciones Corrientes	14.821,62	0,00	0,00	0,00	75,00	14.746,62
	Total operaciones no financieras	14.821,62	0,00	0,00	0,00	75,00	14.746,62
	Total Centro Gestor	14.821,62	0,00	0,00	0,00	75,00	14.746,62

23.2.2.a.- DERECHOS A COBRAR DE PRESUPUESTOS CERRADOS

Sección 20 INDUSTRIA, ENERGIA Y MEDIO AMBIENTE

Centro Gestor 2002CU00 DELEG. DE CUENCA

(IMPORTE EN EUROS)

CÓDIGO	Capítulo/Subconcepto/Ejercicio	DERECHOS PENDIENTES DE COBRO A 1 DE ENERO	MODIFICACIONES SALDO INICIAL	DERECHOS ANULADOS	DERECHOS CANCELADOS	RECAUDACIÓN	DERECHOS PENDIENTES DE COBRO A 31 DE DICIEMBRE
3	TASAS, PRECIOS PÚBLICOS Y OTROS INGRESOS	10.513,85	0,00	0,00	0,00	0,00	10.513,85
39002	Multas y sanciones	3.000,00	0,00	0,00	0,00	0,00	3.000,00
	Ejercicio 2010	3.000,00	0,00	0,00	0,00	0,00	3.000,00
39003	Multas en materia de salud y prevención de riesgos laborales	7.513,85	0,00	0,00	0,00	0,00	7.513,85
	Ejercicio 2000	5.109,80	0,00	0,00	0,00	0,00	5.109,80
	Ejercicio 2001	2.404,05	0,00	0,00	0,00	0,00	2.404,05
	Total Operaciones Corrientes	10.513,85	0,00	0,00	0,00	0,00	10.513,85
	Total operaciones no financieras	10.513,85	0,00	0,00	0,00	0,00	10.513,85
	Total Centro Gestor	10.513,85	0,00	0,00	0,00	0,00	10.513,85

23.2.2.a.- DERECHOS A COBRAR DE PRESUPUESTOS CERRADOS

Sección 20 INDUSTRIA, ENERGIA Y MEDIO AMBIENTE

Centro Gestor 2002GU00 DELEG. DE GUADALAJARA

(IMPORTE EN EUROS)

CÓDIGO	Capítulo/Subconcepto/Ejercicio	DERECHOS PENDIENTES DE COBRO A 1 DE ENERO	MODIFICACIONES SALDO INICIAL	DERECHOS ANULADOS	DERECHOS CANCELADOS	RECAUDACIÓN	DERECHOS PENDIENTES DE COBRO A 31 DE DICIEMBRE
3	TASAS, PRECIOS PÚBLICOS Y OTROS INGRESOS	10.000,00	0,00	0,00	1.000,00	0,00	9.000,00
39002	Multas y sanciones	10.000,00	0,00	0,00	1.000,00	0,00	9.000,00
	Ejercicio 2009	9.000,00	0,00	0,00	0,00	0,00	9.000,00
	Ejercicio 2010	1.000,00	0,00	0,00	1.000,00	0,00	0,00
	Total Operaciones Corrientes	10.000,00	0,00	0,00	1.000,00	0,00	9.000,00
	Total operaciones no financieras	10.000,00	0,00	0,00	1.000,00	0,00	9.000,00
	Total Centro Gestor	10.000,00	0,00	0,00	1.000,00	0,00	9.000,00

23.2.2.a.- DERECHOS A COBRAR DE PRESUPUESTOS CERRADOS

Sección 20 INDUSTRIA, ENERGIA Y MEDIO AMBIENTE

Centro Gestor 2002TO00 DELEG. DE TOLEDO

(IMPORTE EN EUROS)

CÓDIGO	Capítulo/Subconcepto/Ejercicio	DERECHOS PENDIENTES DE COBRO A 1 DE ENERO	MODIFICACIONES SALDO INICIAL	DERECHOS ANULADOS	DERECHOS CANCELADOS	RECAUDACIÓN	DERECHOS PENDIENTES DE COBRO A 31 DE DICIEMBRE
3	TASAS, PRECIOS PÚBLICOS Y OTROS INGRESOS	2.943,09	0,00	0,00	0,00	0,00	2.943,09
39002	Multas y sanciones	2.943,09	0,00	0,00	0,00	0,00	2.943,09
	Ejercicio 1994	741,05	0,00	0,00	0,00	0,00	741,05
	Ejercicio 2010	2.202,04	0,00	0,00	0,00	0,00	2.202,04
	Total Operaciones Corrientes	2.943,09	0,00	0,00	0,00	0,00	2.943,09
	Total operaciones no financieras	2.943,09	0,00	0,00	0,00	0,00	2.943,09
	Total Centro Gestor	2.943,09	0,00	0,00	0,00	0,00	2.943,09
	Total Sección	288.070,03	0,00	0,00	1.000,00	75,00	286.995,03

23.2.2.a.- DERECHOS A COBRAR DE PRESUPUESTOS CERRADOS

Sección 21 AGRICULTURA, AGUA Y DESARROLLO RURAL

Centro Gestor 21020000 SECRETARÍA GENERAL DE AGRICULTURA, AGUA Y DESARROLLO RURAL

(IMPORTE EN EUROS)

CÓDIGO	Capítulo/Subconcepto/Ejercicio	DERECHOS PENDIENTES DE COBRO A 1 DE ENERO	MODIFICACIONES SALDO INICIAL	DERECHOS ANULADOS	DERECHOS CANCELADOS	RECAUDACIÓN	DERECHOS PENDIENTES DE COBRO A 31 DE DICIEMBRE
3	TASAS, PRECIOS PÚBLICOS Y OTROS INGRESOS	15.585.327,92	3.205,92-	101.568,78	581.438,69	1.636.834,25	13.262.280,28
32301	Tasas en materia de medioambiente	24.641,51	0,00	0,00	0,00	0,00	24.641,51
	Ejercicio 2013	601,02	0,00	0,00	0,00	0,00	601,02
	Ejercicio 2015	24.040,49	0,00	0,00	0,00	0,00	24.040,49
32900	Otras tasas	9.571,89	0,00	0,00	0,00	0,00	9.571,89
	Ejercicio 2015	9.571,89	0,00	0,00	0,00	0,00	9.571,89
38000	De ejercicios cerrados	348.661,83	1.205,92-	0,00	6.690,94	6.037,65	334.727,32
	Ejercicio 2002	3.207,70	0,00	0,00	0,00	0,00	3.207,70
	Ejercicio 2008	278,42	0,00	0,00	0,00	0,00	278,42
	Ejercicio 2010	210.052,94	0,00	0,00	0,00	0,00	210.052,94
	Ejercicio 2011	3.233,25	0,00	0,00	2.715,85	0,00	517,40
	Ejercicio 2012	253,76	0,00	0,00	0,00	0,00	253,76
	Ejercicio 2014	41.312,18	0,00	0,00	62,85	0,00	41.249,33
	Ejercicio 2015	10.159,94	0,00	0,00	1.437,11	39,14	8.683,69
	Ejercicio 2016	56.256,80	0,00	0,00	2.205,84	1.254,85	52.796,11
	Ejercicio 2017	4.684,87	1.205,92-	0,00	0,00	508,23	2.970,72
	Ejercicio 2018	14.118,42	0,00	0,00	0,00	908,47	13.209,95
	Ejercicio 2019	5.103,55	0,00	0,00	269,29	3.326,96	1.507,30
38100	De presupuesto corriente	1.485,43	0,00	0,00	0,00	0,00	1.485,43

23.2.2.a.- DERECHOS A COBRAR DE PRESUPUESTOS CERRADOS

Sección 21 AGRICULTURA, AGUA Y DESARROLLO RURAL

Centro Gestor 21020000 SECRETARÍA GENERAL DE AGRICULTURA, AGUA Y DESARROLLO RURAL

(IMPORTE EN EUROS)

CÓDIGO	Capítulo/Subconcepto/Ejercicio	DERECHOS PENDIENTES DE COBRO A 1 DE ENERO	MODIFICACIONES SALDO INICIAL	DERECHOS ANULADOS	DERECHOS CANCELADOS	RECAUDACIÓN	DERECHOS PENDIENTES DE COBRO A 31 DE DICIEMBRE
	Ejercicio 2017	886,36	0,00	0,00	0,00	0,00	886,36
	Ejercicio 2019	599,07	0,00	0,00	0,00	0,00	599,07
39001	Intereses de demora	26.404,19	0,00	0,00	1.224,27	1.457,52	23.722,40
	Ejercicio 2003	6.306,03	0,00	0,00	0,00	0,00	6.306,03
	Ejercicio 2016	1.224,27	0,00	0,00	1.224,27	0,00	0,00
	Ejercicio 2018	18.873,89	0,00	0,00	0,00	1.457,52	17.416,37
39002	Multas y sanciones	8.112.979,66	2.000,00-	101.568,78	573.523,48	1.629.339,08	5.806.548,32
	Ejercicio 2005	1.500,50	0,00	0,00	0,00	0,00	1.500,50
	Ejercicio 2008	5.172,00	0,00	0,00	0,00	0,00	5.172,00
	Ejercicio 2009	5.020,45	0,00	0,00	0,00	0,00	5.020,45
	Ejercicio 2010	14.917,17	0,00	0,00	0,00	0,00	14.917,17
	Ejercicio 2011	1.038,19	0,00	0,00	0,00	0,00	1.038,19
	Ejercicio 2013	705.904,62	0,00	3.726,29	0,00	16.872,24	685.306,09
	Ejercicio 2014	137.767,81	0,00	0,00	30.643,51	0,00	107.124,30
	Ejercicio 2015	27.047,54	0,00	0,00	6.486,05	1.202,04	19.359,45
	Ejercicio 2016	104.359,21	0,00	0,00	3.072,06	3.173,55	98.113,60
	Ejercicio 2017	1.791.788,59	0,00	0,00	197.485,92	80.423,56	1.513.879,11
	Ejercicio 2018	2.582.472,25	0,00	71.040,49	248.328,94	205.225,31	2.057.877,51
	Ejercicio 2019	2.735.991,33	2.000,00-	26.802,00	87.507,00	1.322.442,38	1.297.239,95

23.2.2.a.- DERECHOS A COBRAR DE PRESUPUESTOS CERRADOS

Sección 21 AGRICULTURA, AGUA Y DESARROLLO RURAL

Centro Gestor 21020000 SECRETARÍA GENERAL DE AGRICULTURA, AGUA Y DESARROLLO RURAL

(IMPORTE EN EUROS)

CÓDIGO	Capítulo/Subconcepto/Ejercicio	DERECHOS PENDIENTES DE COBRO A 1 DE ENERO	MODIFICACIONES SALDO INICIAL	DERECHOS ANULADOS	DERECHOS CANCELADOS	RECAUDACIÓN	DERECHOS PENDIENTES DE COBRO A 31 DE DICIEMBRE
39900	Ingresos diversos	7.061.583,41	0,00	0,00	0,00	0,00	7.061.583,41
	Ejercicio 2013	26.056,70	0,00	0,00	0,00	0,00	26.056,70
	Ejercicio 2014	26.056,70	0,00	0,00	0,00	0,00	26.056,70
	Ejercicio 2018	7.009.470,01	0,00	0,00	0,00	0,00	7.009.470,01
4	TRANSFERENCIAS CORRIENTES	73.108,89	0,00	0,00	0,00	73.108,89	0,00
43200	De diversos Ministerios	73.108,89	0,00	0,00	0,00	73.108,89	0,00
	Ejercicio 2019	73.108,89	0,00	0,00	0,00	73.108,89	0,00
	Total Operaciones Corrientes	15.658.436,81	3.205,92-	101.568,78	581.438,69	1.709.943,14	13.262.280,28
6	ENAJENACIÓN DE INVERSIONES REALES	554.540,42	0,00	0,00	90.736,76	258,87	463.544,79
61700	Venta de equipos para procesos de información	2.050,00	0,00	0,00	0,00	0,00	2.050,00
	Ejercicio 2013	2.050,00	0,00	0,00	0,00	0,00	2.050,00
68000	De transferencias de capital	552.490,42	0,00	0,00	90.736,76	258,87	461.494,79
	Ejercicio 2003	44.625,15	0,00	0,00	0,00	0,00	44.625,15
	Ejercicio 2010	10.141,70	0,00	0,00	0,00	0,00	10.141,70
	Ejercicio 2011	59.420,37	0,00	0,00	0,00	0,00	59.420,37
	Ejercicio 2012	16.545,25	0,00	0,00	16.545,25	0,00	0,00
	Ejercicio 2013	85.477,07	0,00	0,00	26.056,70	0,00	59.420,37
	Ejercicio 2014	14.001,42	0,00	0,00	0,00	0,00	14.001,42
	Ejercicio 2015	26.056,70	0,00	0,00	0,00	0,00	26.056,70

23.2.2.a.- DERECHOS A COBRAR DE PRESUPUESTOS CERRADOS

Sección 21 AGRICULTURA, AGUA Y DESARROLLO RURAL

Centro Gestor 21020000 SECRETARÍA GENERAL DE AGRICULTURA, AGUA Y DESARROLLO RURAL

(IMPORTE EN EUROS)

CÓDIGO	Capítulo/Subconcepto/Ejercicio	DERECHOS PENDIENTES DE COBRO A 1 DE ENERO	MODIFICACIONES SALDO INICIAL	DERECHOS ANULADOS	DERECHOS CANCELADOS	RECAUDACIÓN	DERECHOS PENDIENTES DE COBRO A 31 DE DICIEMBRE
	Ejercicio 2016	28.309,03	0,00	0,00	0,00	0,00	28.309,03
	Ejercicio 2017	1.826,73	0,00	0,00	0,00	0,00	1.826,73
	Ejercicio 2018	24.976,67	0,00	0,00	11.543,48	0,00	13.433,19
	Ejercicio 2019	241.110,33	0,00	0,00	36.591,33	258,87	204.260,13
	Total Operaciones de Capital	554.540,42	0,00	0,00	90.736,76	258,87	463.544,79
	Total operaciones no financieras	16.212.977,23	3.205,92-	101.568,78	672.175,45	1.710.202,01	13.725.825,07
	Total Centro Gestor	16.212.977,23	3.205,92-	101.568,78	672.175,45	1.710.202,01	13.725.825,07

23.2.2.a.- DERECHOS A COBRAR DE PRESUPUESTOS CERRADOS

Sección 21 AGRICULTURA, AGUA Y DESARROLLO RURAL

Centro Gestor 2102AB00 DELEGACION DE ALBACETE

(IMPORTE EN EUROS)

CÓDIGO	Capítulo/Subconcepto/Ejercicio	DERECHOS PENDIENTES DE COBRO A 1 DE ENERO	MODIFICACIONES SALDO INICIAL	DERECHOS ANULADOS	DERECHOS CANCELADOS	RECAUDACIÓN	DERECHOS PENDIENTES DE COBRO A 31 DE DICIEMBRE
3	TASAS, PRECIOS PÚBLICOS Y OTROS INGRESOS	2.549.474,32	180,00-	40.853,64	173.839,79	111.208,93	2.223.391,96
31503	A Entidades del sistema	8.160,52	0,00	0,00	8.139,52	21,00	0,00
	Ejercicio 2019	8.160,52	0,00	0,00	8.139,52	21,00	0,00
39002	Multas y sanciones	2.242.537,51	180,00-	31.563,01	165.700,27	71.967,99	1.973.126,24
	Ejercicio 1994	61,90	0,00	0,00	0,00	0,00	61,90
	Ejercicio 2006	0,01	0,00	0,00	0,00	0,00	0,01
	Ejercicio 2010	197,16	0,00	0,00	0,00	97,16	100,00
	Ejercicio 2011	4.656,02	0,00	0,00	0,00	0,00	4.656,02
	Ejercicio 2012	18.511,90	0,00	0,00	1.502,04	0,00	17.009,86
	Ejercicio 2013	12.140,65	0,00	0,00	0,00	86,90	12.053,75
	Ejercicio 2014	22.198,28	0,00	0,00	3.581,54	50,00	18.566,74
	Ejercicio 2015	28.379,05	0,00	0,00	8.233,02	1.092,94	19.053,09
	Ejercicio 2016	587.276,29	0,00	0,00	5.124,51	2.134,58	580.017,20
	Ejercicio 2017	604.433,70	0,00	3.001,00	7.209,07	2.491,79	591.731,84
	Ejercicio 2018	680.831,68	0,00	6.810,00	54.252,06	20.647,83	599.121,79
	Ejercicio 2019	283.850,87	180,00-	21.752,01	85.798,03	45.366,79	130.754,04
39900	Ingresos diversos	298.776,29	0,00	9.290,63	0,00	39.219,94	250.265,72
	Ejercicio 2016	3.005,06	0,00	0,00	0,00	0,00	3.005,06
	Ejercicio 2018	250.686,47	0,00	9.290,63	0,00	2.426,18	238.969,66

23.2.2.a.- DERECHOS A COBRAR DE PRESUPUESTOS CERRADOS

Sección 21 AGRICULTURA, AGUA Y DESARROLLO RURAL

Centro Gestor 2102AB00 DELEGACION DE ALBACETE

(IMPORTE EN EUROS)

CÓDIGO	Capítulo/Subconcepto/Ejercicio	DERECHOS PENDIENTES DE COBRO A 1 DE ENERO	MODIFICACIONES SALDO INICIAL	DERECHOS ANULADOS	DERECHOS CANCELADOS	RECAUDACIÓN	DERECHOS PENDIENTES DE COBRO A 31 DE DICIEMBRE
	Ejercicio 2019	45.084,76	0,00	0,00	0,00	36.793,76	8.291,00
5	INGRESOS PATRIMONIALES	15.409,91	0,00	0,00	0,00	0,00	15.409,91
55000	De concesiones administrativas	15.409,91	0,00	0,00	0,00	0,00	15.409,91
	Ejercicio 2015	15.409,91	0,00	0,00	0,00	0,00	15.409,91
	Total Operaciones Corrientes	2.564.884,23	180,00-	40.853,64	173.839,79	111.208,93	2.238.801,87
	Total operaciones no financieras	2.564.884,23	180,00-	40.853,64	173.839,79	111.208,93	2.238.801,87
	Total Centro Gestor	2.564.884,23	180,00-	40.853,64	173.839,79	111.208,93	2.238.801,87

23.2.2.a.- DERECHOS A COBRAR DE PRESUPUESTOS CERRADOS

Sección 21 AGRICULTURA, AGUA Y DESARROLLO RURAL

Centro Gestor 2102CR00 DELEG. DE CIUDAD REAL

(IMPORTE EN EUROS)

CÓDIGO	Capítulo/Subconcepto/Ejercicio	DERECHOS PENDIENTES DE COBRO A 1 DE ENERO	MODIFICACIONES SALDO INICIAL	DERECHOS ANULADOS	DERECHOS CANCELADOS	RECAUDACIÓN	DERECHOS PENDIENTES DE COBRO A 31 DE DICIEMBRE
3	TASAS, PRECIOS PÚBLICOS Y OTROS INGRESOS	1.972.572,27	0,00	45.016,61	141.798,05	136.019,41	1.649.738,20
32301	Tasas en materia de medioambiente	558,14	0,00	0,00	0,00	0,00	558,14
	Ejercicio 2016	558,14	0,00	0,00	0,00	0,00	558,14
38100	De presupuesto corriente	260,90	0,00	0,00	260,90	0,00	0,00
	Ejercicio 2019	260,90	0,00	0,00	260,90	0,00	0,00
39002	Multas y sanciones	1.969.411,23	0,00	45.016,61	141.537,15	136.019,41	1.646.838,06
	Ejercicio 1994	60,10	0,00	0,00	0,00	0,00	60,10
	Ejercicio 2010	234,96	0,00	0,00	0,00	0,00	234,96
	Ejercicio 2011	3.920,14	0,00	0,00	150,26	0,00	3.769,88
	Ejercicio 2012	4.470,90	0,00	0,00	0,00	100,00	4.370,90
	Ejercicio 2013	18.581,53	0,00	150,26	1.202,04	0,00	17.229,23
	Ejercicio 2014	13.910,20	0,00	800,00	1.322,04	260,80	11.527,36
	Ejercicio 2015	15.183,52	0,00	600,00	1.701,00	0,00	12.882,52
	Ejercicio 2016	39.233,97	0,00	2.005,63	17.680,31	1.844,80	17.703,23
	Ejercicio 2017	34.262,05	0,00	500,00	9.556,26	5.884,58	18.321,21
	Ejercicio 2018	184.487,39	0,00	20.151,55	33.806,79	30.741,44	99.787,61
	Ejercicio 2019	1.655.066,47	0,00	20.809,17	76.118,45	97.187,79	1.460.951,06
39900	Ingresos diversos	2.342,00	0,00	0,00	0,00	0,00	2.342,00
	Ejercicio 2017	2.342,00	0,00	0,00	0,00	0,00	2.342,00

23.2.2.a.- DERECHOS A COBRAR DE PRESUPUESTOS CERRADOS

Sección 21 AGRICULTURA, AGUA Y DESARROLLO RURAL

Centro Gestor 2102CR00 DELEG. DE CIUDAD REAL

(IMPORTE EN EUROS)

CÓDIGO	Capítulo/Subconcepto/Ejercicio	DERECHOS PENDIENTES DE COBRO A 1 DE ENERO	MODIFICACIONES SALDO INICIAL	DERECHOS ANULADOS	DERECHOS CANCELADOS	RECAUDACIÓN	DERECHOS PENDIENTES DE COBRO A 31 DE DICIEMBRE
5	INGRESOS PATRIMONIALES	118.847,96	0,00	0,00	0,00	10.967,76	107.880,20
55000	De concesiones administrativas	19.418,64	0,00	0,00	0,00	10.967,76	8.450,88
	Ejercicio 2015	2.000,00	0,00	0,00	0,00	0,00	2.000,00
	Ejercicio 2018	6.450,88	0,00	0,00	0,00	0,00	6.450,88
	Ejercicio 2019	10.967,76	0,00	0,00	0,00	10.967,76	0,00
55100	Aprovechamientos agrícolas y forestales	99.429,32	0,00	0,00	0,00	0,00	99.429,32
	Ejercicio 2013	29.852,97	0,00	0,00	0,00	0,00	29.852,97
	Ejercicio 2014	69.576,35	0,00	0,00	0,00	0,00	69.576,35
	Total Operaciones Corrientes	2.091.420,23	0,00	45.016,61	141.798,05	146.987,17	1.757.618,40
6	ENAJENACIÓN DE INVERSIONES REALES	27.521,70	0,00	100,29	175,83	12.591,61	14.653,97
68000	De transferencias de capital	27.521,70	0,00	100,29	175,83	12.591,61	14.653,97
	Ejercicio 2013	942,38	0,00	0,00	51,20	0,00	891,18
	Ejercicio 2015	5.354,51	0,00	0,00	34,91	0,00	5.319,60
	Ejercicio 2016	4.135,47	0,00	0,00	23,63	565,81	3.546,03
	Ejercicio 2017	1.439,13	0,00	100,29	0,00	564,27	774,57
	Ejercicio 2018	7.972,23	0,00	0,00	56,71	4.751,42	3.164,10
	Ejercicio 2019	7.677,98	0,00	0,00	9,38	6.710,11	958,49
	Total Operaciones de Capital	27.521,70	0,00	100,29	175,83	12.591,61	14.653,97
	Total operaciones no financieras	2.118.941,93	0,00	45.116,90	141.973,88	159.578,78	1.772.272,37

23.2.2.a.- DERECHOS A COBRAR DE PRESUPUESTOS CERRADOS

Sección 21 AGRICULTURA, AGUA Y DESARROLLO RURAL

Centro Gestor 2102CR00 DELEG. DE CIUDAD REAL

(IMPORTE EN EUROS)

CÓDIGO	Capítulo/Subconcepto/Ejercicio	DERECHOS PENDIENTES DE COBRO A 1 DE ENERO	MODIFICACIONES SALDO INICIAL	DERECHOS ANULADOS	DERECHOS CANCELADOS	RECAUDACIÓN	DERECHOS PENDIENTES DE COBRO A 31 DE DICIEMBRE
	Total Centro Gestor	2.118.941,93	0,00	45.116,90	141.973,88	159.578,78	1.772.272,37

23.2.2.a.- DERECHOS A COBRAR DE PRESUPUESTOS CERRADOS

Sección 21 AGRICULTURA, AGUA Y DESARROLLO RURAL

Centro Gestor 2102CU00 DELEG. DE CUENCA

(IMPORTE EN EUROS)

CÓDIGO	Capítulo/Subconcepto/Ejercicio	DERECHOS PENDIENTES DE COBRO A 1 DE ENERO	MODIFICACIONES SALDO INICIAL	DERECHOS ANULADOS	DERECHOS CANCELADOS	RECAUDACIÓN	DERECHOS PENDIENTES DE COBRO A 31 DE DICIEMBRE
3	TASAS, PRECIOS PÚBLICOS Y OTROS INGRESOS	258.041,77	0,00	3.021,80	48.024,73	44.265,08	162.730,16
39000	Recargo de apremio	54.762,66	0,00	0,00	0,00	0,00	54.762,66
	Ejercicio 2011	24.479,46	0,00	0,00	0,00	0,00	24.479,46
	Ejercicio 2013	30.283,20	0,00	0,00	0,00	0,00	30.283,20
39002	Multas y sanciones	203.279,11	0,00	3.021,80	48.024,73	44.265,08	107.967,50
	Ejercicio 1999	1.845,16	0,00	0,00	0,00	0,00	1.845,16
	Ejercicio 2000	3.308,63	0,00	0,00	0,00	0,00	3.308,63
	Ejercicio 2001	601,02	0,00	0,00	0,00	0,00	601,02
	Ejercicio 2010	3.232,88	0,00	0,00	0,00	3.232,88	0,00
	Ejercicio 2011	1.048,52	0,00	0,00	0,00	0,00	1.048,52
	Ejercicio 2012	2.807,28	0,00	0,00	0,00	0,00	2.807,28
	Ejercicio 2013	2.960,15	0,00	0,00	0,00	0,00	2.960,15
	Ejercicio 2014	3.246,81	0,00	0,00	0,00	33,41	3.213,40
	Ejercicio 2015	10.013,95	0,00	0,00	350,00	0,00	9.663,95
	Ejercicio 2016	5.319,86	0,00	0,00	150,37	970,86	4.198,63
	Ejercicio 2017	25.672,11	0,00	1.220,80	3.562,75	4.094,55	16.794,01
	Ejercicio 2018	42.854,81	0,00	1.601,00	16.242,58	11.967,64	13.043,59
	Ejercicio 2019	100.367,93	0,00	200,00	27.719,03	23.965,74	48.483,16
5	INGRESOS PATRIMONIALES	1.302,02	0,00	0,00	0,00	0,00	1.302,02

23.2.2.a.- DERECHOS A COBRAR DE PRESUPUESTOS CERRADOS

Sección 21 AGRICULTURA, AGUA Y DESARROLLO RURAL

Centro Gestor 2102CU00 DELEG. DE CUENCA

(IMPORTE EN EUROS)

CÓDIGO	Capítulo/Subconcepto/Ejercicio	DERECHOS PENDIENTES DE COBRO A 1 DE ENERO	MODIFICACIONES SALDO INICIAL	DERECHOS ANULADOS	DERECHOS CANCELADOS	RECAUDACIÓN	DERECHOS PENDIENTES DE COBRO A 31 DE DICIEMBRE
55900	Otras concesiones y aprovechamientos	1.302,02	0,00	0,00	0,00	0,00	1.302,02
	Ejercicio 2000	1.302,02	0,00	0,00	0,00	0,00	1.302,02
	Total Operaciones Corrientes	259.343,79	0,00	3.021,80	48.024,73	44.265,08	164.032,18
	Total operaciones no financieras	259.343,79	0,00	3.021,80	48.024,73	44.265,08	164.032,18
	Total Centro Gestor	259.343,79	0,00	3.021,80	48.024,73	44.265,08	164.032,18

23.2.2.a.- DERECHOS A COBRAR DE PRESUPUESTOS CERRADOS

Sección 21 AGRICULTURA, AGUA Y DESARROLLO RURAL

Centro Gestor 2102GU00 DELEG. DE GUADALAJARA

(IMPORTE EN EUROS)

CÓDIGO	Capítulo/Subconcepto/Ejercicio	DERECHOS PENDIENTES DE COBRO A 1 DE ENERO	MODIFICACIONES SALDO INICIAL	DERECHOS ANULADOS	DERECHOS CANCELADOS	RECAUDACIÓN	DERECHOS PENDIENTES DE COBRO A 31 DE DICIEMBRE
3	TASAS, PRECIOS PÚBLICOS Y OTROS INGRESOS	355.820,04	0,00	1.669,49	60.023,76	56.147,75	237.979,04
32301	Tasas en materia de medioambiente	3.011,92	0,00	67,49	0,00	0,00	2.944,43
	Ejercicio 2016	2.508,30	0,00	0,00	0,00	0,00	2.508,30
	Ejercicio 2017	436,13	0,00	0,00	0,00	0,00	436,13
	Ejercicio 2019	67,49	0,00	67,49	0,00	0,00	0,00
39002	Multas y sanciones	339.273,95	0,00	1.602,00	60.023,76	53.747,75	223.900,44
	Ejercicio 1999	300,52	0,00	0,00	0,00	0,00	300,52
	Ejercicio 2010	150,26	0,00	0,00	0,00	0,00	150,26
	Ejercicio 2011	333,00	0,00	0,00	0,00	0,00	333,00
	Ejercicio 2012	100,00	0,00	0,00	0,00	0,00	100,00
	Ejercicio 2013	3.350,00	0,00	0,00	0,00	0,00	3.350,00
	Ejercicio 2014	4.811,52	0,00	0,00	3.001,00	0,00	1.810,52
	Ejercicio 2015	8.634,12	0,00	0,00	100,00	300,60	8.233,52
	Ejercicio 2016	28.734,78	0,00	0,00	601,00	0,00	28.133,78
	Ejercicio 2017	38.840,48	0,00	0,00	5.688,94	1.155,19	31.996,35
	Ejercicio 2018	60.784,63	0,00	0,00	8.597,05	9.633,64	42.553,94
	Ejercicio 2019	193.234,64	0,00	1.602,00	42.035,77	42.658,32	106.938,55
39900	Ingresos diversos	13.534,17	0,00	0,00	0,00	2.400,00	11.134,17
	Ejercicio 2018	2.400,00	0,00	0,00	0,00	2.400,00	0,00

23.2.2.a.- DERECHOS A COBRAR DE PRESUPUESTOS CERRADOS

Sección 21 AGRICULTURA, AGUA Y DESARROLLO RURAL

Centro Gestor 2102GU00 DELEG. DE GUADALAJARA

(IMPORTE EN EUROS)

CÓDIGO	Capítulo/Subconcepto/Ejercicio	DERECHOS PENDIENTES DE COBRO A 1 DE ENERO	MODIFICACIONES SALDO INICIAL	DERECHOS ANULADOS	DERECHOS CANCELADOS	RECAUDACIÓN	DERECHOS PENDIENTES DE COBRO A 31 DE DICIEMBRE
	Ejercicio 2019	11.134,17	0,00	0,00	0,00	0,00	11.134,17
5	INGRESOS PATRIMONIALES	23.345,79	0,00	0,00	0,00	0,00	23.345,79
55100	Aprovechamientos agrícolas y forestales	23.345,79	0,00	0,00	0,00	0,00	23.345,79
	Ejercicio 2017	10.198,91	0,00	0,00	0,00	0,00	10.198,91
	Ejercicio 2018	4.589,02	0,00	0,00	0,00	0,00	4.589,02
	Ejercicio 2019	8.557,86	0,00	0,00	0,00	0,00	8.557,86
	Total Operaciones Corrientes	379.165,83	0,00	1.669,49	60.023,76	56.147,75	261.324,83
7	TRANSFERENCIAS DE CAPITAL	20.536,65	43,56-	0,00	0,00	162,82	20.330,27
76001	Fondo de mejora de montes	20.536,65	43,56-	0,00	0,00	162,82	20.330,27
	Ejercicio 2016	4.143,36	0,00	0,00	0,00	0,00	4.143,36
	Ejercicio 2017	293,82	0,00	0,00	0,00	60,87	232,95
	Ejercicio 2019	16.099,47	43,56-	0,00	0,00	101,95	15.953,96
	Total Operaciones de Capital	20.536,65	43,56-	0,00	0,00	162,82	20.330,27
	Total operaciones no financieras	399.702,48	43,56-	1.669,49	60.023,76	56.310,57	281.655,10
	Total Centro Gestor	399.702,48	43,56-	1.669,49	60.023,76	56.310,57	281.655,10

23.2.2.a.- DERECHOS A COBRAR DE PRESUPUESTOS CERRADOS

Sección 21 AGRICULTURA, AGUA Y DESARROLLO RURAL

Centro Gestor 2102TO00 DELEG. DE TOLEDO

(IMPORTE EN EUROS)

CÓDIGO	Capítulo/Subconcepto/Ejercicio	DERECHOS PENDIENTES DE COBRO A 1 DE ENERO	MODIFICACIONES SALDO INICIAL	DERECHOS ANULADOS	DERECHOS CANCELADOS	RECAUDACIÓN	DERECHOS PENDIENTES DE COBRO A 31 DE DICIEMBRE
3	TASAS, PRECIOS PÚBLICOS Y OTROS INGRESOS	1.807.233,69	0,00	6.848,04	303.649,03	123.127,42	1.373.609,20
32900	Otras tasas	5.915,00	0,00	0,00	0,00	787,50	5.127,50
	Ejercicio 2018	787,50	0,00	0,00	0,00	0,00	787,50
	Ejercicio 2019	5.127,50	0,00	0,00	0,00	787,50	4.340,00
38100	De presupuesto corriente	900,74	0,00	0,00	0,00	0,00	900,74
	Ejercicio 2017	18,38	0,00	0,00	0,00	0,00	18,38
	Ejercicio 2019	882,36	0,00	0,00	0,00	0,00	882,36
39002	Multas y sanciones	1.800.417,95	0,00	6.848,04	303.649,03	122.339,92	1.367.580,96
	Ejercicio 1993	6.753,23	0,00	0,00	0,00	0,00	6.753,23
	Ejercicio 1994	399,19	0,00	0,00	0,00	0,00	399,19
	Ejercicio 1996	614,64	0,00	0,00	0,00	0,00	614,64
	Ejercicio 1998	601,02	0,00	0,00	0,00	0,00	601,02
	Ejercicio 1999	811,38	0,00	0,00	0,00	0,00	811,38
	Ejercicio 2000	7.194,23	0,00	0,00	0,00	0,00	7.194,23
	Ejercicio 2001	150,26	0,00	0,00	0,00	0,00	150,26
	Ejercicio 2010	5.349,32	0,00	0,00	2.151,77	0,00	3.197,55
	Ejercicio 2011	41.448,41	0,00	0,00	11.177,57	99,06	30.171,78
	Ejercicio 2012	35.067,88	0,00	0,00	32.539,10	250,10	2.278,68
	Ejercicio 2013	95.269,00	0,00	0,00	36.262,85	0,00	59.006,15

23.2.2.a.- DERECHOS A COBRAR DE PRESUPUESTOS CERRADOS

Sección 21 AGRICULTURA, AGUA Y DESARROLLO RURAL

Centro Gestor 2102TO00 DELEG. DE TOLEDO

(IMPORTE EN EUROS)

CÓDIGO	Capítulo/Subconcepto/Ejercicio	DERECHOS PENDIENTES DE COBRO A 1 DE ENERO	MODIFICACIONES SALDO INICIAL	DERECHOS ANULADOS	DERECHOS CANCELADOS	RECAUDACIÓN	DERECHOS PENDIENTES DE COBRO A 31 DE DICIEMBRE
	Ejercicio 2014	80.274,93	0,00	0,00	21.685,60	0,00	58.589,33
	Ejercicio 2015	74.409,63	0,00	0,00	9.722,58	0,00	64.687,05
	Ejercicio 2016	224.614,28	0,00	0,00	27.236,78	6.394,68	190.982,82
	Ejercicio 2017	156.014,22	0,00	0,00	8.624,73	3.552,08	143.837,41
	Ejercicio 2018	336.870,19	0,00	1.702,00	39.756,23	39.051,16	256.360,80
	Ejercicio 2019	734.576,14	0,00	5.146,04	114.491,82	72.992,84	541.945,44
5	INGRESOS PATRIMONIALES	9.295,38	0,00	0,00	9.295,38	0,00	0,00
55100	Aprovechamientos agrícolas y forestales	9.295,38	0,00	0,00	9.295,38	0,00	0,00
	Ejercicio 2018	9.295,38	0,00	0,00	9.295,38	0,00	0,00
	Total Operaciones Corrientes	1.816.529,07	0,00	6.848,04	312.944,41	123.127,42	1.373.609,20
	Total operaciones no financieras	1.816.529,07	0,00	6.848,04	312.944,41	123.127,42	1.373.609,20
	Total Centro Gestor	1.816.529,07	0,00	6.848,04	312.944,41	123.127,42	1.373.609,20
	Total Sección	23.372.378,73	3.429,48-	199.078,65	1.408.982,02	2.204.692,79	19.556.195,79

23.2.2.a.- DERECHOS A COBRAR DE PRESUPUESTOS CERRADOS

Sección 22 ADMINISTRACIONES PÚBLICAS Y JUSTICIA

Centro Gestor 22020000 SECRETARÍA GENERAL

(IMPORTE EN EUROS)

CÓDIGO	Capítulo/Subconcepto/Ejercicio	DERECHOS PENDIENTES DE COBRO A 1 DE ENERO	MODIFICACIONES SALDO INICIAL	DERECHOS ANULADOS	DERECHOS CANCELADOS	RECAUDACIÓN	DERECHOS PENDIENTES DE COBRO A 31 DE DICIEMBRE
3	TASAS, PRECIOS PÚBLICOS Y OTROS INGRESOS	2.270,12	0,00	0,00	0,00	0,00	2.270,12
39002	Multas y sanciones	2.270,12	0,00	0,00	0,00	0,00	2.270,12
	Ejercicio 2003	2.270,12	0,00	0,00	0,00	0,00	2.270,12
	Total Operaciones Corrientes	2.270,12	0,00	0,00	0,00	0,00	2.270,12
	Total operaciones no financieras	2.270,12	0,00	0,00	0,00	0,00	2.270,12
	Total Centro Gestor	2.270,12	0,00	0,00	0,00	0,00	2.270,12

23.2.2.a.- DERECHOS A COBRAR DE PRESUPUESTOS CERRADOS

Sección 22 ADMINISTRACIONES PÚBLICAS Y JUSTICIA

Centro Gestor 2202AB00 DELEG. DE ALBACETE

(IMPORTE EN EUROS)

CÓDIGO	Capítulo/Subconcepto/Ejercicio	DERECHOS PENDIENTES DE COBRO A 1 DE ENERO	MODIFICACIONES SALDO INICIAL	DERECHOS ANULADOS	DERECHOS CANCELADOS	RECAUDACIÓN	DERECHOS PENDIENTES DE COBRO A 31 DE DICIEMBRE
3	TASAS, PRECIOS PÚBLICOS Y OTROS INGRESOS	2.962,89	0,00	0,00	0,00	0,00	2.962,89
39002	Multas y sanciones	1.372,49	0,00	0,00	0,00	0,00	1.372,49
	Ejercicio 2006	1.372,49	0,00	0,00	0,00	0,00	1.372,49
39900	Ingresos diversos	1.590,40	0,00	0,00	0,00	0,00	1.590,40
	Ejercicio 2007	1.590,40	0,00	0,00	0,00	0,00	1.590,40
	Total Operaciones Corrientes	2.962,89	0,00	0,00	0,00	0,00	2.962,89
	Total operaciones no financieras	2.962,89	0,00	0,00	0,00	0,00	2.962,89
	Total Centro Gestor	2.962,89	0,00	0,00	0,00	0,00	2.962,89

23.2.2.a.- DERECHOS A COBRAR DE PRESUPUESTOS CERRADOS

Sección 22 ADMINISTRACIONES PÚBLICAS Y JUSTICIA

Centro Gestor 2202CR00 DELEG. DE CIUDAD REAL

(IMPORTE EN EUROS)

CÓDIGO	Capítulo/Subconcepto/Ejercicio	DERECHOS PENDIENTES DE COBRO A 1 DE ENERO	MODIFICACIONES SALDO INICIAL	DERECHOS ANULADOS	DERECHOS CANCELADOS	RECAUDACIÓN	DERECHOS PENDIENTES DE COBRO A 31 DE DICIEMBRE
3	TASAS, PRECIOS PÚBLICOS Y OTROS INGRESOS	12.152,38	0,00	0,00	0,00	300,51	11.851,87
39002	Multas y sanciones	12.152,38	0,00	0,00	0,00	300,51	11.851,87
	Ejercicio 2003	9.465,95	0,00	0,00	0,00	0,00	9.465,95
	Ejercicio 2004	2.025,32	0,00	0,00	0,00	0,00	2.025,32
	Ejercicio 2010	661,11	0,00	0,00	0,00	300,51	360,60
	Total Operaciones Corrientes	12.152,38	0,00	0,00	0,00	300,51	11.851,87
	Total operaciones no financieras	12.152,38	0,00	0,00	0,00	300,51	11.851,87
	Total Centro Gestor	12.152,38	0,00	0,00	0,00	300,51	11.851,87

23.2.2.a.- DERECHOS A COBRAR DE PRESUPUESTOS CERRADOS

Sección 22 ADMINISTRACIONES PÚBLICAS Y JUSTICIA

Centro Gestor 2202TO00 DELEG. DE TOLEDO

(IMPORTE EN EUROS)

CÓDIGO	Capítulo/Subconcepto/Ejercicio	DERECHOS PENDIENTES DE COBRO A 1 DE ENERO	MODIFICACIONES SALDO INICIAL	DERECHOS ANULADOS	DERECHOS CANCELADOS	RECAUDACIÓN	DERECHOS PENDIENTES DE COBRO A 31 DE DICIEMBRE
3	TASAS, PRECIOS PÚBLICOS Y OTROS INGRESOS	300,00	0,00	0,00	0,00	0,00	300,00
39002	Multas y sanciones	300,00	0,00	0,00	0,00	0,00	300,00
	Ejercicio 2007	300,00	0,00	0,00	0,00	0,00	300,00
	Total Operaciones Corrientes	300,00	0,00	0,00	0,00	0,00	300,00
	Total operaciones no financieras	300,00	0,00	0,00	0,00	0,00	300,00
	Total Centro Gestor	300,00	0,00	0,00	0,00	0,00	300,00
	Total Sección	17.685,39	0,00	0,00	0,00	300,51	17.384,88

23.2.2.a.- DERECHOS A COBRAR DE PRESUPUESTOS CERRADOS

Sección 23 DESARROLLO SOSTENIBLE

Centro Gestor 23020000 SECRETARÍA GENERAL DE DESARROLLO SOSTENIBLE

(IMPORTE EN EUROS)

CÓDIGO	Capítulo/Subconcepto/Ejercicio	DERECHOS PENDIENTES DE COBRO A 1 DE ENERO	MODIFICACIONES SALDO INICIAL	DERECHOS ANULADOS	DERECHOS CANCELADOS	RECAUDACIÓN	DERECHOS PENDIENTES DE COBRO A 31 DE DICIEMBRE
3	TASAS, PRECIOS PÚBLICOS Y OTROS INGRESOS	6.240,42	0,00	0,00	0,00	0,00	6.240,42
39002	Multas y sanciones	6.240,42	0,00	0,00	0,00	0,00	6.240,42
	Ejercicio 2004	229,31	0,00	0,00	0,00	0,00	229,31
	Ejercicio 2008	6.011,11	0,00	0,00	0,00	0,00	6.011,11
	Total Operaciones Corrientes	6.240,42	0,00	0,00	0,00	0,00	6.240,42
	Total operaciones no financieras	6.240,42	0,00	0,00	0,00	0,00	6.240,42
	Total Centro Gestor	6.240,42	0,00	0,00	0,00	0,00	6.240,42

23.2.2.a.- DERECHOS A COBRAR DE PRESUPUESTOS CERRADOS

Sección 23 DESARROLLO SOSTENIBLE

Centro Gestor 2302AB00 DELEGACIÓN DE ALBACETE

(IMPORTE EN EUROS)

CÓDIGO	Capítulo/Subconcepto/Ejercicio	DERECHOS PENDIENTES DE COBRO A 1 DE ENERO	MODIFICACIONES SALDO INICIAL	DERECHOS ANULADOS	DERECHOS CANCELADOS	RECAUDACIÓN	DERECHOS PENDIENTES DE COBRO A 31 DE DICIEMBRE
3	TASAS, PRECIOS PÚBLICOS Y OTROS INGRESOS	60,10	0,00	0,00	0,00	0,00	60,10
39002	Multas y sanciones	60,10	0,00	0,00	0,00	0,00	60,10
	Ejercicio 2004	60,10	0,00	0,00	0,00	0,00	60,10
	Total Operaciones Corrientes	60,10	0,00	0,00	0,00	0,00	60,10
	Total operaciones no financieras	60,10	0,00	0,00	0,00	0,00	60,10
	Total Centro Gestor	60,10	0,00	0,00	0,00	0,00	60,10
	Total Sección	6.300,52	0,00	0,00	0,00	0,00	6.300,52

23.2.2.a.- DERECHOS A COBRAR DE PRESUPUESTOS CERRADOS

Sección 26 SANIDAD

Centro Gestor 26020000 SECRETARÍA GENERAL DE SANIDAD

(IMPORTE EN EUROS)

CÓDIGO	Capítulo/Subconcepto/Ejercicio	DERECHOS PENDIENTES DE COBRO A 1 DE ENERO	MODIFICACIONES SALDO INICIAL	DERECHOS ANULADOS	DERECHOS CANCELADOS	RECAUDACIÓN	DERECHOS PENDIENTES DE COBRO A 31 DE DICIEMBRE
3	TASAS, PRECIOS PÚBLICOS Y OTROS INGRESOS	1.046.835,95	0,00	15.732,53	265.281,42	104.707,69	661.114,31
39002	Multas y sanciones	1.043.221,89	0,00	15.732,53	265.281,42	104.707,69	657.500,25
	Ejercicio 2016	38.478,67	0,00	0,00	11.838,39	0,00	26.640,28
	Ejercicio 2017	128.313,43	0,00	0,00	24.784,11	4.850,41	98.678,91
	Ejercicio 2018	591.523,48	0,00	14.532,53	156.332,15	47.471,94	373.186,86
	Ejercicio 2019	284.906,31	0,00	1.200,00	72.326,77	52.385,34	158.994,20
39900	Ingresos diversos	3.614,06	0,00	0,00	0,00	0,00	3.614,06
	Ejercicio 2018	3.614,06	0,00	0,00	0,00	0,00	3.614,06
	Total Operaciones Corrientes	1.046.835,95	0,00	15.732,53	265.281,42	104.707,69	661.114,31
	Total operaciones no financieras	1.046.835,95	0,00	15.732,53	265.281,42	104.707,69	661.114,31
	Total Centro Gestor	1.046.835,95	0,00	15.732,53	265.281,42	104.707,69	661.114,31

23.2.2.a.- DERECHOS A COBRAR DE PRESUPUESTOS CERRADOS

Sección 26 SANIDAD

Centro Gestor 2602AB00 DELEG. ALBACETE

(IMPORTE EN EUROS)

CÓDIGO	Capítulo/Subconcepto/Ejercicio	DERECHOS PENDIENTES DE COBRO A 1 DE ENERO	MODIFICACIONES SALDO INICIAL	DERECHOS ANULADOS	DERECHOS CANCELADOS	RECAUDACIÓN	DERECHOS PENDIENTES DE COBRO A 31 DE DICIEMBRE
3	TASAS, PRECIOS PÚBLICOS Y OTROS INGRESOS	447.544,34	156,48-	3.208,71	51.050,54	87.588,37	305.540,24
32600	Tasas en materia de sanidad	106.771,38	156,48-	508,71	5.303,00	31.107,00	69.696,19
	Ejercicio 2016	1.377,05	0,00	0,00	767,17	0,00	609,88
	Ejercicio 2017	3.301,02	0,00	0,00	142,48	178,12	2.980,42
	Ejercicio 2018	40.296,11	0,00	0,00	4.393,35	9.434,80	26.467,96
	Ejercicio 2019	61.797,20	156,48-	508,71	0,00	21.494,08	39.637,93
39002	Multas y sanciones	340.772,96	0,00	2.700,00	45.747,54	56.481,37	235.844,05
	Ejercicio 2008	1.250,00	0,00	0,00	0,00	0,00	1.250,00
	Ejercicio 2016	16.636,48	0,00	0,00	3.424,53	6,68	13.205,27
	Ejercicio 2017	33.577,19	0,00	0,00	2.200,00	2.110,63	29.266,56
	Ejercicio 2018	69.036,45	0,00	0,00	18.015,34	20.453,38	30.567,73
	Ejercicio 2019	220.272,84	0,00	2.700,00	22.107,67	33.910,68	161.554,49
	Total Operaciones Corrientes	447.544,34	156,48-	3.208,71	51.050,54	87.588,37	305.540,24
	Total operaciones no financieras	447.544,34	156,48-	3.208,71	51.050,54	87.588,37	305.540,24
	Total Centro Gestor	447.544,34	156,48-	3.208,71	51.050,54	87.588,37	305.540,24

23.2.2.a.- DERECHOS A COBRAR DE PRESUPUESTOS CERRADOS

Sección 26 SANIDAD

Centro Gestor 2602CR00 DELEG. CIUDAD REAL

(IMPORTE EN EUROS)

CÓDIGO	Capítulo/Subconcepto/Ejercicio	DERECHOS PENDIENTES DE COBRO A 1 DE ENERO	MODIFICACIONES SALDO INICIAL	DERECHOS ANULADOS	DERECHOS CANCELADOS	RECAUDACIÓN	DERECHOS PENDIENTES DE COBRO A 31 DE DICIEMBRE
3	TASAS, PRECIOS PÚBLICOS Y OTROS INGRESOS	162.818,83	122,70-	88,86	30.170,36	60.960,10	71.476,81
32600	Tasas en materia de sanidad	45.487,95	122,70-	88,86	10.028,36	28.869,61	6.378,42
	Ejercicio 2016	301,29	0,00	0,00	10,62	0,00	290,67
	Ejercicio 2017	1.737,09	0,00	0,00	536,58	195,63	1.004,88
	Ejercicio 2018	2.281,48	0,00	0,00	586,93	777,81	916,74
	Ejercicio 2019	41.168,09	122,70-	88,86	8.894,23	27.896,17	4.166,13
39002	Multas y sanciones	117.330,88	0,00	0,00	20.142,00	32.090,49	65.098,39
	Ejercicio 1993	76,16	0,00	0,00	0,00	0,00	76,16
	Ejercicio 2016	4.998,63	0,00	0,00	1.801,68	796,95	2.400,00
	Ejercicio 2017	2.759,15	0,00	0,00	0,00	1.259,15	1.500,00
	Ejercicio 2018	29.344,65	0,00	0,00	5.601,23	3.205,62	20.537,80
	Ejercicio 2019	80.152,29	0,00	0,00	12.739,09	26.828,77	40.584,43
	Total Operaciones Corrientes	162.818,83	122,70-	88,86	30.170,36	60.960,10	71.476,81
	Total operaciones no financieras	162.818,83	122,70-	88,86	30.170,36	60.960,10	71.476,81
	Total Centro Gestor	162.818,83	122,70-	88,86	30.170,36	60.960,10	71.476,81

23.2.2.a.- DERECHOS A COBRAR DE PRESUPUESTOS CERRADOS

Sección 26 SANIDAD

Centro Gestor 2602CU00 DELEG. CUENCA

(IMPORTE EN EUROS)

CÓDIGO	Capítulo/Subconcepto/Ejercicio	DERECHOS PENDIENTES DE COBRO A 1 DE ENERO	MODIFICACIONES SALDO INICIAL	DERECHOS ANULADOS	DERECHOS CANCELADOS	RECAUDACIÓN	DERECHOS PENDIENTES DE COBRO A 31 DE DICIEMBRE
3	TASAS, PRECIOS PÚBLICOS Y OTROS INGRESOS	89.929,60	10,62-	763,72	35.221,52	27.698,84	26.234,90
32600	Tasas en materia de sanidad	23.669,36	10,62-	63,72	4.658,13	16.421,89	2.515,00
	Ejercicio 2016	210,74	0,00	0,00	189,50	0,00	21,24
	Ejercicio 2017	435,99	0,00	0,00	0,00	0,00	435,99
	Ejercicio 2018	552,57	0,00	0,00	0,00	116,58	435,99
	Ejercicio 2019	22.470,06	10,62-	63,72	4.468,63	16.305,31	1.621,78
32601	Tasas de servicios veterinarios	12.679,97	0,00	0,00	11.867,73	0,00	812,24
	Ejercicio 2000	12.679,97	0,00	0,00	11.867,73	0,00	812,24
39002	Multas y sanciones	53.580,27	0,00	700,00	18.695,66	11.276,95	22.907,66
	Ejercicio 2007	500,00	0,00	0,00	0,00	0,00	500,00
	Ejercicio 2017	15.289,36	0,00	0,00	11.304,86	898,09	3.086,41
	Ejercicio 2018	2.360,91	0,00	0,00	1.075,00	1.285,91	0,00
	Ejercicio 2019	35.430,00	0,00	700,00	6.315,80	9.092,95	19.321,25
	Total Operaciones Corrientes	89.929,60	10,62-	763,72	35.221,52	27.698,84	26.234,90
	Total operaciones no financieras	89.929,60	10,62-	763,72	35.221,52	27.698,84	26.234,90
	Total Centro Gestor	89.929,60	10,62-	763,72	35.221,52	27.698,84	26.234,90

23.2.2.a.- DERECHOS A COBRAR DE PRESUPUESTOS CERRADOS

Sección 26 SANIDAD

Centro Gestor 2602GU00 DELEG. GUADALAJARA

(IMPORTE EN EUROS)

CÓDIGO	Capítulo/Subconcepto/Ejercicio	DERECHOS PENDIENTES DE COBRO A 1 DE ENERO	MODIFICACIONES SALDO INICIAL	DERECHOS ANULADOS	DERECHOS CANCELADOS	RECAUDACIÓN	DERECHOS PENDIENTES DE COBRO A 31 DE DICIEMBRE
3	TASAS, PRECIOS PÚBLICOS Y OTROS INGRESOS	123.891,31	0,00	5.077,13	9.684,70	69.593,72	39.535,76
32600	Tasas en materia de sanidad	56.491,20	0,00	141,96	1.724,70	54.493,47	131,07
	Ejercicio 2018	77,09	0,00	0,00	10,62	10,62	55,85
	Ejercicio 2019	56.414,11	0,00	141,96	1.714,08	54.482,85	75,22
38000	De ejercicios cerrados	3.821,31	0,00	3.135,17	0,00	0,00	686,14
	Ejercicio 2019	3.821,31	0,00	3.135,17	0,00	0,00	686,14
39002	Multas y sanciones	63.578,80	0,00	1.800,00	7.960,00	15.100,25	38.718,55
	Ejercicio 2007	1.000,00	0,00	0,00	0,00	0,00	1.000,00
	Ejercicio 2016	1.100,00	0,00	0,00	0,00	0,00	1.100,00
	Ejercicio 2017	7.000,00	0,00	0,00	300,00	0,00	6.700,00
	Ejercicio 2018	17.885,01	0,00	0,00	7.000,00	863,96	10.021,05
	Ejercicio 2019	36.593,79	0,00	1.800,00	660,00	14.236,29	19.897,50
	Total Operaciones Corrientes	123.891,31	0,00	5.077,13	9.684,70	69.593,72	39.535,76
	Total operaciones no financieras	123.891,31	0,00	5.077,13	9.684,70	69.593,72	39.535,76
	Total Centro Gestor	123.891,31	0,00	5.077,13	9.684,70	69.593,72	39.535,76

23.2.2.a.- DERECHOS A COBRAR DE PRESUPUESTOS CERRADOS

Sección 26 SANIDAD

Centro Gestor 2602TO00 DELEG. TOLEDO

(IMPORTE EN EUROS)

CÓDIGO	Capítulo/Subconcepto/Ejercicio	DERECHOS PENDIENTES DE COBRO A 1 DE ENERO	MODIFICACIONES SALDO INICIAL	DERECHOS ANULADOS	DERECHOS CANCELADOS	RECAUDACIÓN	DERECHOS PENDIENTES DE COBRO A 31 DE DICIEMBRE
3	TASAS, PRECIOS PÚBLICOS Y OTROS INGRESOS	300.154,34	0,00	4.850,00	53.434,92	62.357,17	179.512,25
32600	Tasas en materia de sanidad	65.677,96	0,00	0,00	7.128,67	6.293,41	52.255,88
	Ejercicio 2016	16.292,61	0,00	0,00	0,00	0,00	16.292,61
	Ejercicio 2017	1.229,00	0,00	0,00	279,42	223,57	726,01
	Ejercicio 2018	16.365,05	0,00	0,00	674,31	561,16	15.129,58
	Ejercicio 2019	31.791,30	0,00	0,00	6.174,94	5.508,68	20.107,68
38100	De presupuesto corriente	1.616,82	0,00	0,00	0,00	0,00	1.616,82
	Ejercicio 2016	1.616,82	0,00	0,00	0,00	0,00	1.616,82
39002	Multas y sanciones	232.859,56	0,00	4.850,00	46.306,25	56.063,76	125.639,55
	Ejercicio 1993	10.760,92	0,00	0,00	0,00	0,00	10.760,92
	Ejercicio 1994	1.436,41	0,00	0,00	0,00	0,00	1.436,41
	Ejercicio 1995	450,76	0,00	0,00	0,00	0,00	450,76
	Ejercicio 1997	601,01	0,00	0,00	0,00	0,00	601,01
	Ejercicio 2005	600,00	0,00	0,00	0,00	0,00	600,00
	Ejercicio 2007	1.000,00	0,00	0,00	0,00	0,00	1.000,00
	Ejercicio 2008	4.000,00	0,00	0,00	0,00	0,00	4.000,00
	Ejercicio 2016	22.521,47	0,00	1.000,00	0,00	221,47	21.300,00
	Ejercicio 2017	25.720,00	0,00	0,00	4.500,00	0,00	21.220,00
	Ejercicio 2018	32.047,76	0,00	600,00	15.233,05	7.705,24	8.509,47

23.2.2.a.- DERECHOS A COBRAR DE PRESUPUESTOS CERRADOS

Sección 26 SANIDAD

Centro Gestor 2602TO00 DELEG. TOLEDO

(IMPORTE EN EUROS)

CÓDIGO	Capítulo/Subconcepto/Ejercicio	DERECHOS PENDIENTES DE COBRO A 1 DE ENERO	MODIFICACIONES SALDO INICIAL	DERECHOS ANULADOS	DERECHOS CANCELADOS	RECAUDACIÓN	DERECHOS PENDIENTES DE COBRO A 31 DE DICIEMBRE
	Ejercicio 2019	133.721,23	0,00	3.250,00	26.573,20	48.137,05	55.760,98
	Total Operaciones Corrientes	300.154,34	0,00	4.850,00	53.434,92	62.357,17	179.512,25
	Total operaciones no financieras	300.154,34	0,00	4.850,00	53.434,92	62.357,17	179.512,25
	Total Centro Gestor	300.154,34	0,00	4.850,00	53.434,92	62.357,17	179.512,25
	Total Sección	2.171.174,37	289,80-	29.720,95	444.843,46	412.905,89	1.283.414,27

23.2.2.a.- DERECHOS A COBRAR DE PRESUPUESTOS CERRADOS

Sección 27 BIENESTAR SOCIAL

Centro Gestor 27020000 SECRETARÍA GENERAL DE BIENESTAR SOCIAL

(IMPORTE EN EUROS)

CÓDIGO	Capítulo/Subconcepto/Ejercicio	DERECHOS PENDIENTES DE COBRO A 1 DE ENERO	MODIFICACIONES SALDO INICIAL	DERECHOS ANULADOS	DERECHOS CANCELADOS	RECAUDACIÓN	DERECHOS PENDIENTES DE COBRO A 31 DE DICIEMBRE
3	TASAS, PRECIOS PÚBLICOS Y OTROS INGRESOS	941.365,87	0,00	0,00	152.763,24	90.992,60	697.610,03
38000	De ejercicios cerrados	448.252,70	0,00	0,00	57.329,45	0,00	390.923,25
	Ejercicio 2013	57.329,45	0,00	0,00	57.329,45	0,00	0,00
	Ejercicio 2014	61.701,03	0,00	0,00	0,00	0,00	61.701,03
	Ejercicio 2016	329.222,22	0,00	0,00	0,00	0,00	329.222,22
39002	Multas y sanciones	482.844,31	0,00	0,00	95.433,79	90.992,60	296.417,92
	Ejercicio 2013	3.502,00	0,00	0,00	601,00	0,00	2.901,00
	Ejercicio 2014	126.609,09	0,00	0,00	6.408,09	0,00	120.201,00
	Ejercicio 2015	209.647,04	0,00	0,00	403,61	88.241,43	121.002,00
	Ejercicio 2016	5.131,26	0,00	0,00	5.131,26	0,00	0,00
	Ejercicio 2019	137.954,92	0,00	0,00	82.889,83	2.751,17	52.313,92
39900	Ingresos diversos	10.268,86	0,00	0,00	0,00	0,00	10.268,86
	Ejercicio 2016	10.268,86	0,00	0,00	0,00	0,00	10.268,86
	Total Operaciones Corrientes	941.365,87	0,00	0,00	152.763,24	90.992,60	697.610,03
	Total operaciones no financieras	941.365,87	0,00	0,00	152.763,24	90.992,60	697.610,03
	Total Centro Gestor	941.365,87	0,00	0,00	152.763,24	90.992,60	697.610,03

23.2.2.a.- DERECHOS A COBRAR DE PRESUPUESTOS CERRADOS

Sección 27 BIENESTAR SOCIAL

Centro Gestor 2702AB00 DELEG. DE ALBACETE

(IMPORTE EN EUROS)

CÓDIGO	Capítulo/Subconcepto/Ejercicio	DERECHOS PENDIENTES DE COBRO A 1 DE ENERO	MODIFICACIONES SALDO INICIAL	DERECHOS ANULADOS	DERECHOS CANCELADOS	RECAUDACIÓN	DERECHOS PENDIENTES DE COBRO A 31 DE DICIEMBRE
3	TASAS, PRECIOS PÚBLICOS Y OTROS INGRESOS	160.126,79	0,00	964,52	16.675,67	9.265,60	133.221,00
31800	Otros precios públicos	58.918,53	0,00	0,00	8.451,46	6.795,01	43.672,06
	Ejercicio 2015	8.014,74	0,00	0,00	0,00	44,67	7.970,07
	Ejercicio 2016	4.421,94	0,00	0,00	26,07	0,00	4.395,87
	Ejercicio 2017	6.805,92	0,00	0,00	1.536,04	0,00	5.269,88
	Ejercicio 2018	13.399,52	0,00	0,00	1.767,12	3.892,23	7.740,17
	Ejercicio 2019	26.276,41	0,00	0,00	5.122,23	2.858,11	18.296,07
32600	Tasas en materia de sanidad	1.412,85	0,00	0,00	698,45	0,00	714,40
	Ejercicio 2013	423,25	0,00	0,00	0,00	0,00	423,25
	Ejercicio 2014	892,79	0,00	0,00	698,45	0,00	194,34
	Ejercicio 2015	91,89	0,00	0,00	0,00	0,00	91,89
	Ejercicio 2019	4,92	0,00	0,00	0,00	0,00	4,92
38000	De ejercicios cerrados	3.062,78	0,00	0,00	1.636,36	628,65	797,77
	Ejercicio 2015	779,57	0,00	0,00	763,31	16,26	0,00
	Ejercicio 2016	1.555,23	0,00	0,00	873,05	162,48	519,70
	Ejercicio 2017	727,98	0,00	0,00	0,00	449,91	278,07
38100	De presupuesto corriente	20.957,15	0,00	964,52	3.687,40	1.584,14	14.721,09
	Ejercicio 2016	453,04	0,00	0,00	388,32	64,72	0,00
	Ejercicio 2017	242,98	0,00	0,00	0,00	0,00	242,98

23.2.2.a.- DERECHOS A COBRAR DE PRESUPUESTOS CERRADOS

Sección 27 BIENESTAR SOCIAL

Centro Gestor 2702AB00 DELEG. DE ALBACETE

(IMPORTE EN EUROS)

CÓDIGO	Capítulo/Subconcepto/Ejercicio	DERECHOS PENDIENTES DE COBRO A 1 DE ENERO	MODIFICACIONES SALDO INICIAL	DERECHOS ANULADOS	DERECHOS CANCELADOS	RECAUDACIÓN	DERECHOS PENDIENTES DE COBRO A 31 DE DICIEMBRE
	Ejercicio 2018	715,07	0,00	0,00	715,07	0,00	0,00
	Ejercicio 2019	19.546,06	0,00	964,52	2.584,01	1.519,42	14.478,11
39002	Multas y sanciones	75.775,48	0,00	0,00	2.202,00	257,80	73.315,68
	Ejercicio 2009	4.700,00	0,00	0,00	0,00	0,00	4.700,00
	Ejercicio 2011	3.341,47	0,00	0,00	0,00	0,00	3.341,47
	Ejercicio 2012	1.000,00	0,00	0,00	0,00	0,00	1.000,00
	Ejercicio 2013	16.363,21	0,00	0,00	450,00	0,00	15.913,21
	Ejercicio 2014	22.538,80	0,00	0,00	350,00	257,80	21.931,00
	Ejercicio 2015	26.630,00	0,00	0,00	200,00	0,00	26.430,00
	Ejercicio 2019	1.202,00	0,00	0,00	1.202,00	0,00	0,00
	Total Operaciones Corrientes	160.126,79	0,00	964,52	16.675,67	9.265,60	133.221,00
6	ENAJENACIÓN DE INVERSIONES REALES	323,94	0,00	0,00	323,94	0,00	0,00
68000	De transferencias de capital	323,94	0,00	0,00	323,94	0,00	0,00
	Ejercicio 2012	323,94	0,00	0,00	323,94	0,00	0,00
	Total Operaciones de Capital	323,94	0,00	0,00	323,94	0,00	0,00
	Total operaciones no financieras	160.450,73	0,00	964,52	16.999,61	9.265,60	133.221,00
	Total Centro Gestor	160.450,73	0,00	964,52	16.999,61	9.265,60	133.221,00

23.2.2.a.- DERECHOS A COBRAR DE PRESUPUESTOS CERRADOS

Sección 27 BIENESTAR SOCIAL

Centro Gestor 2702CR00 DELEG. DE CIUDAD REAL

(IMPORTE EN EUROS)

CÓDIGO	Capítulo/Subconcepto/Ejercicio	DERECHOS PENDIENTES DE COBRO A 1 DE ENERO	MODIFICACIONES SALDO INICIAL	DERECHOS ANULADOS	DERECHOS CANCELADOS	RECAUDACIÓN	DERECHOS PENDIENTES DE COBRO A 31 DE DICIEMBRE
3	TASAS, PRECIOS PÚBLICOS Y OTROS INGRESOS	222.671,66	0,00	59.224,36	7.360,39	24.308,98	131.777,93
31800	Otros precios públicos	66.585,10	0,00	14.207,37	0,00	13.097,14	39.280,59
	Ejercicio 2018	56.433,91	0,00	14.207,37	0,00	11.299,88	30.926,66
	Ejercicio 2019	10.151,19	0,00	0,00	0,00	1.797,26	8.353,93
32600	Tasas en materia de sanidad	27.208,82	0,00	0,00	0,00	1.871,48	25.337,34
	Ejercicio 2009	309,29	0,00	0,00	0,00	0,00	309,29
	Ejercicio 2010	2.444,23	0,00	0,00	0,00	0,00	2.444,23
	Ejercicio 2011	784,71	0,00	0,00	0,00	0,00	784,71
	Ejercicio 2012	2.368,79	0,00	0,00	0,00	1.871,48	497,31
	Ejercicio 2013	20.060,61	0,00	0,00	0,00	0,00	20.060,61
	Ejercicio 2014	179,19	0,00	0,00	0,00	0,00	179,19
	Ejercicio 2015	1.062,00	0,00	0,00	0,00	0,00	1.062,00
38000	De ejercicios cerrados	7.695,88	0,00	0,00	0,00	0,00	7.695,88
	Ejercicio 2013	1.539,52	0,00	0,00	0,00	0,00	1.539,52
	Ejercicio 2015	765,75	0,00	0,00	0,00	0,00	765,75
	Ejercicio 2017	5.390,61	0,00	0,00	0,00	0,00	5.390,61
38100	De presupuesto corriente	106.694,58	0,00	45.016,99	5.369,64	7.543,83	48.764,12
	Ejercicio 2011	299,45	0,00	0,00	0,00	0,00	299,45
	Ejercicio 2013	2.128,61	0,00	0,00	0,00	0,00	2.128,61

23.2.2.a.- DERECHOS A COBRAR DE PRESUPUESTOS CERRADOS

Sección 27 BIENESTAR SOCIAL

Centro Gestor 2702CR00 DELEG. DE CIUDAD REAL

(IMPORTE EN EUROS)

CÓDIGO	Capítulo/Subconcepto/Ejercicio	DERECHOS PENDIENTES DE COBRO A 1 DE ENERO	MODIFICACIONES SALDO INICIAL	DERECHOS ANULADOS	DERECHOS CANCELADOS	RECAUDACIÓN	DERECHOS PENDIENTES DE COBRO A 31 DE DICIEMBRE
	Ejercicio 2014	2.740,62	0,00	0,00	58,56	0,00	2.682,06
	Ejercicio 2015	2.135,26	0,00	609,99	0,00	0,00	1.525,27
	Ejercicio 2016	31.378,65	0,00	1.046,52	0,00	58,90	30.273,23
	Ejercicio 2017	31.422,20	0,00	30.582,07	0,00	0,00	840,13
	Ejercicio 2018	8.421,34	0,00	5.564,51	0,00	752,64	2.104,19
	Ejercicio 2019	28.168,45	0,00	7.213,90	5.311,08	6.732,29	8.911,18
39002	Multas y sanciones	14.487,28	0,00	0,00	1.990,75	1.796,53	10.700,00
	Ejercicio 2010	500,00	0,00	0,00	0,00	0,00	500,00
	Ejercicio 2011	4.300,00	0,00	0,00	0,00	0,00	4.300,00
	Ejercicio 2012	2.200,00	0,00	0,00	0,00	1.200,00	1.000,00
	Ejercicio 2013	2.393,55	0,00	0,00	600,00	593,55	1.200,00
	Ejercicio 2015	4.093,73	0,00	0,00	1.390,75	2,98	2.700,00
	Ejercicio 2016	1.000,00	0,00	0,00	0,00	0,00	1.000,00
	Total Operaciones Corrientes	222.671,66	0,00	59.224,36	7.360,39	24.308,98	131.777,93
	Total operaciones no financieras	222.671,66	0,00	59.224,36	7.360,39	24.308,98	131.777,93
	Total Centro Gestor	222.671,66	0,00	59.224,36	7.360,39	24.308,98	131.777,93

23.2.2.a.- DERECHOS A COBRAR DE PRESUPUESTOS CERRADOS

Sección 27 BIENESTAR SOCIAL

Centro Gestor 2702CU00 DELEG. DE CUENCA

(IMPORTE EN EUROS)

CÓDIGO	Capítulo/Subconcepto/Ejercicio	DERECHOS PENDIENTES DE COBRO A 1 DE ENERO	MODIFICACIONES SALDO INICIAL	DERECHOS ANULADOS	DERECHOS CANCELADOS	RECAUDACIÓN	DERECHOS PENDIENTES DE COBRO A 31 DE DICIEMBRE
3	TASAS, PRECIOS PÚBLICOS Y OTROS INGRESOS	128.553,19	0,00	2.765,65	11.422,37	16.282,24	98.082,93
31800	Otros precios públicos	3.412,91	0,00	0,00	0,00	2.550,11	862,80
	Ejercicio 2017	308,40	0,00	0,00	0,00	0,00	308,40
	Ejercicio 2019	3.104,51	0,00	0,00	0,00	2.550,11	554,40
32600	Tasas en materia de sanidad	356,31	0,00	0,00	181,68	0,00	174,63
	Ejercicio 2014	174,63	0,00	0,00	0,00	0,00	174,63
	Ejercicio 2015	181,68	0,00	0,00	181,68	0,00	0,00
38000	De ejercicios cerrados	5.893,87	0,00	0,00	1.877,58	1.261,12	2.755,17
	Ejercicio 2013	320,39	0,00	0,00	0,00	0,00	320,39
	Ejercicio 2014	1.500,00	0,00	0,00	0,00	0,00	1.500,00
	Ejercicio 2015	520,20	0,00	0,00	520,20	0,00	0,00
	Ejercicio 2016	2.025,39	0,00	0,00	1.030,52	438,72	556,15
	Ejercicio 2019	1.527,89	0,00	0,00	326,86	822,40	378,63
38100	De presupuesto corriente	32.326,64	0,00	2.765,65	9.017,98	12.471,01	8.072,00
	Ejercicio 2013	2.338,74	0,00	0,00	0,00	293,06	2.045,68
	Ejercicio 2014	6.528,14	0,00	0,00	1.152,50	447,53	4.928,11
	Ejercicio 2015	1.071,60	0,00	0,00	0,00	336,36	735,24
	Ejercicio 2017	3.817,17	0,00	0,00	3.817,17	0,00	0,00
	Ejercicio 2019	18.570,99	0,00	2.765,65	4.048,31	11.394,06	362,97

23.2.2.a.- DERECHOS A COBRAR DE PRESUPUESTOS CERRADOS

Sección 27 BIENESTAR SOCIAL

Centro Gestor 2702CU00 DELEG. DE CUENCA

(IMPORTE EN EUROS)

CÓDIGO	Capítulo/Subconcepto/Ejercicio	DERECHOS PENDIENTES DE COBRO A 1 DE ENERO	MODIFICACIONES SALDO INICIAL	DERECHOS ANULADOS	DERECHOS CANCELADOS	RECAUDACIÓN	DERECHOS PENDIENTES DE COBRO A 31 DE DICIEMBRE
39002	Multas y sanciones	8.456,65	0,00	0,00	345,13	0,00	8.111,52
	Ejercicio 2009	2.660,85	0,00	0,00	0,00	0,00	2.660,85
	Ejercicio 2010	600,00	0,00	0,00	0,00	0,00	600,00
	Ejercicio 2012	500,00	0,00	0,00	0,00	0,00	500,00
	Ejercicio 2013	150,00	0,00	0,00	150,00	0,00	0,00
	Ejercicio 2014	826,00	0,00	0,00	0,00	0,00	826,00
	Ejercicio 2015	2.670,13	0,00	0,00	195,13	0,00	2.475,00
	Ejercicio 2019	1.049,67	0,00	0,00	0,00	0,00	1.049,67
39003	Multas en materia de salud y prevención de riesgos laborales	78.106,81	0,00	0,00	0,00	0,00	78.106,81
	Ejercicio 2014	78.106,81	0,00	0,00	0,00	0,00	78.106,81
5	INGRESOS PATRIMONIALES	21.535,33	0,00	0,00	0,00	0,00	21.535,33
55000	De concesiones administrativas	21.535,33	0,00	0,00	0,00	0,00	21.535,33
	Ejercicio 2019	21.535,33	0,00	0,00	0,00	0,00	21.535,33
	Total Operaciones Corrientes	150.088,52	0,00	2.765,65	11.422,37	16.282,24	119.618,26
	Total operaciones no financieras	150.088,52	0,00	2.765,65	11.422,37	16.282,24	119.618,26
	Total Centro Gestor	150.088,52	0,00	2.765,65	11.422,37	16.282,24	119.618,26

23.2.2.a.- DERECHOS A COBRAR DE PRESUPUESTOS CERRADOS

Sección 27 BIENESTAR SOCIAL

Centro Gestor 2702GU00 DELEGACIÓN DE GUADALAJARA

(IMPORTE EN EUROS)

CÓDIGO	Capítulo/Subconcepto/Ejercicio	DERECHOS PENDIENTES DE COBRO A 1 DE ENERO	MODIFICACIONES SALDO INICIAL	DERECHOS ANULADOS	DERECHOS CANCELADOS	RECAUDACIÓN	DERECHOS PENDIENTES DE COBRO A 31 DE DICIEMBRE
3	TASAS, PRECIOS PÚBLICOS Y OTROS INGRESOS	322.242,17	0,00	0,00	12.472,72	22.976,28	286.793,17
31800	Otros precios públicos	36.789,46	0,00	0,00	1.037,91	560,00	35.191,55
	Ejercicio 2018	6.068,29	0,00	0,00	0,00	560,00	5.508,29
	Ejercicio 2019	30.721,17	0,00	0,00	1.037,91	0,00	29.683,26
32600	Tasas en materia de sanidad	194.205,72	0,00	0,00	0,00	7.952,74	186.252,98
	Ejercicio 2009	13.399,70	0,00	0,00	0,00	0,00	13.399,70
	Ejercicio 2010	2.163,27	0,00	0,00	0,00	0,00	2.163,27
	Ejercicio 2011	1.432,64	0,00	0,00	0,00	0,00	1.432,64
	Ejercicio 2013	11.013,58	0,00	0,00	0,00	0,00	11.013,58
	Ejercicio 2014	106.653,75	0,00	0,00	0,00	7.952,74	98.701,01
	Ejercicio 2015	59.542,78	0,00	0,00	0,00	0,00	59.542,78
38000	De ejercicios cerrados	29.989,90	0,00	0,00	433,81	9.102,16	20.453,93
	Ejercicio 2013	199,22	0,00	0,00	0,00	199,22	0,00
	Ejercicio 2014	3.515,55	0,00	0,00	0,00	0,00	3.515,55
	Ejercicio 2015	352,05	0,00	0,00	0,00	0,00	352,05
	Ejercicio 2017	4.485,23	0,00	0,00	0,00	0,00	4.485,23
	Ejercicio 2018	9.511,20	0,00	0,00	0,00	4.795,88	4.715,32
	Ejercicio 2019	11.926,65	0,00	0,00	433,81	4.107,06	7.385,78
38100	De presupuesto corriente	10.250,18	0,00	0,00	0,00	4.205,47	6.044,71

23.2.2.a.- DERECHOS A COBRAR DE PRESUPUESTOS CERRADOS

Sección 27 BIENESTAR SOCIAL

Centro Gestor 2702GU00 DELEGACIÓN DE GUADALAJARA

(IMPORTE EN EUROS)

CÓDIGO	Capítulo/Subconcepto/Ejercicio	DERECHOS PENDIENTES DE COBRO A 1 DE ENERO	MODIFICACIONES SALDO INICIAL	DERECHOS ANULADOS	DERECHOS CANCELADOS	RECAUDACIÓN	DERECHOS PENDIENTES DE COBRO A 31 DE DICIEMBRE
	Ejercicio 2015	56,63	0,00	0,00	0,00	0,00	56,63
	Ejercicio 2017	272,33	0,00	0,00	0,00	0,00	272,33
	Ejercicio 2018	9.539,94	0,00	0,00	0,00	4.205,47	5.334,47
	Ejercicio 2019	381,28	0,00	0,00	0,00	0,00	381,28
39002	Multas y sanciones	51.006,91	0,00	0,00	11.001,00	1.155,91	38.850,00
	Ejercicio 2011	20.155,91	0,00	0,00	0,00	1.155,91	19.000,00
	Ejercicio 2012	5.001,00	0,00	0,00	5.001,00	0,00	0,00
	Ejercicio 2014	20.990,00	0,00	0,00	6.000,00	0,00	14.990,00
	Ejercicio 2015	660,00	0,00	0,00	0,00	0,00	660,00
	Ejercicio 2017	1.100,00	0,00	0,00	0,00	0,00	1.100,00
	Ejercicio 2019	3.100,00	0,00	0,00	0,00	0,00	3.100,00
	Total Operaciones Corrientes	322.242,17	0,00	0,00	12.472,72	22.976,28	286.793,17
6	ENAJENACIÓN DE INVERSIONES REALES	2.002,07	0,00	0,00	2.002,07	0,00	0,00
68000	De transferencias de capital	2.002,07	0,00	0,00	2.002,07	0,00	0,00
	Ejercicio 2018	2.002,07	0,00	0,00	2.002,07	0,00	0,00
	Total Operaciones de Capital	2.002,07	0,00	0,00	2.002,07	0,00	0,00
	Total operaciones no financieras	324.244,24	0,00	0,00	14.474,79	22.976,28	286.793,17
	Total Centro Gestor	324.244,24	0,00	0,00	14.474,79	22.976,28	286.793,17

23.2.2.a.- DERECHOS A COBRAR DE PRESUPUESTOS CERRADOS

Sección 27 BIENESTAR SOCIAL

Centro Gestor 2702TO00 DELEG. DE TOLEDO

(IMPORTE EN EUROS)

CÓDIGO	Capítulo/Subconcepto/Ejercicio	DERECHOS PENDIENTES DE COBRO A 1 DE ENERO	MODIFICACIONES SALDO INICIAL	DERECHOS ANULADOS	DERECHOS CANCELADOS	RECAUDACIÓN	DERECHOS PENDIENTES DE COBRO A 31 DE DICIEMBRE
3	TASAS, PRECIOS PÚBLICOS Y OTROS INGRESOS	550.545,86	9.322,41-	41.457,33	32.480,96	43.321,78	423.963,38
31800	Otros precios públicos	45.976,25	0,00	1.542,57	1.699,46	3.090,22	39.644,00
	Ejercicio 2017	16.122,13	0,00	0,00	0,00	0,00	16.122,13
	Ejercicio 2019	29.854,12	0,00	1.542,57	1.699,46	3.090,22	23.521,87
32600	Tasas en materia de sanidad	21.438,66	2.625,75-	159,90	254,83	0,00	18.398,18
	Ejercicio 2011	9,95	0,00	0,00	0,00	0,00	9,95
	Ejercicio 2013	3.671,27	1.875,91-	0,00	0,00	0,00	1.795,36
	Ejercicio 2014	10.110,43	749,84-	0,00	0,00	0,00	9.360,59
	Ejercicio 2015	7.647,01	0,00	159,90	254,83	0,00	7.232,28
38000	De ejercicios cerrados	116.588,10	5.622,76-	27.172,92	4.112,88	15.127,04	64.552,50
	Ejercicio 2013	43.146,05	0,00	0,00	0,00	0,00	43.146,05
	Ejercicio 2014	8.829,85	0,00	0,00	0,00	0,00	8.829,85
	Ejercicio 2015	1.232,28	0,00	0,00	0,00	0,00	1.232,28
	Ejercicio 2018	17.336,64	6,00-	7.824,92	958,70	5.745,86	2.801,16
	Ejercicio 2019	46.043,28	5.616,76-	19.348,00	3.154,18	9.381,18	8.543,16
38100	De presupuesto corriente	179.293,76	1.073,90-	12.551,94	10.833,60	24.495,05	130.339,27
	Ejercicio 2013	14.879,77	0,00	0,00	0,00	0,00	14.879,77
	Ejercicio 2014	38.789,44	0,00	0,00	0,00	0,00	38.789,44
	Ejercicio 2015	13.700,82	0,00	2.727,25	772,10	7.584,79	2.616,68

23.2.2.a.- DERECHOS A COBRAR DE PRESUPUESTOS CERRADOS

Sección 27 BIENESTAR SOCIAL

Centro Gestor 2702TO00 DELEG. DE TOLEDO

(IMPORTE EN EUROS)

CÓDIGO	Capítulo/Subconcepto/Ejercicio	DERECHOS PENDIENTES DE COBRO A 1 DE ENERO	MODIFICACIONES SALDO INICIAL	DERECHOS ANULADOS	DERECHOS CANCELADOS	RECAUDACIÓN	DERECHOS PENDIENTES DE COBRO A 31 DE DICIEMBRE
	Ejercicio 2016	35.766,42	0,00	0,00	0,00	952,88	34.813,54
	Ejercicio 2017	22.755,94	159,17-	0,00	5.122,88	414,25	17.059,64
	Ejercicio 2018	10.522,35	0,00	0,00	4.156,36	1.108,31	5.257,68
	Ejercicio 2019	42.879,02	914,73-	9.824,69	782,26	14.434,82	16.922,52
39002	Multas y sanciones	187.249,09	0,00	30,00	15.580,19	609,47	171.029,43
	Ejercicio 2011	9.204,00	0,00	0,00	300,00	0,00	8.904,00
	Ejercicio 2012	17.538,08	0,00	0,00	5.729,02	92,85	11.716,21
	Ejercicio 2013	35.789,46	0,00	0,00	2.278,80	516,62	32.994,04
	Ejercicio 2014	93.394,20	0,00	0,00	3.572,37	0,00	89.821,83
	Ejercicio 2015	17.631,00	0,00	30,00	3.700,00	0,00	13.901,00
	Ejercicio 2017	6.192,35	0,00	0,00	0,00	0,00	6.192,35
	Ejercicio 2018	7.500,00	0,00	0,00	0,00	0,00	7.500,00
	Total Operaciones Corrientes	550.545,86	9.322,41-	41.457,33	32.480,96	43.321,78	423.963,38
	Total operaciones no financieras	550.545,86	9.322,41-	41.457,33	32.480,96	43.321,78	423.963,38
	Total Centro Gestor	550.545,86	9.322,41-	41.457,33	32.480,96	43.321,78	423.963,38
	Total Sección	2.349.366,88	9.322,41-	104.411,86	235.501,36	207.147,48	1.792.983,77

23.2.2.a.- DERECHOS A COBRAR DE PRESUPUESTOS CERRADOS

Sección 28 VIVIENDA Y URBANISMO

Centro Gestor 28020000 SECRETARÍA GENERAL TÉCNICA

(IMPORTE EN EUROS)

CÓDIGO	Capítulo/Subconcepto/Ejercicio	DERECHOS PENDIENTES DE COBRO A 1 DE ENERO	MODIFICACIONES SALDO INICIAL	DERECHOS ANULADOS	DERECHOS CANCELADOS	RECAUDACIÓN	DERECHOS PENDIENTES DE COBRO A 31 DE DICIEMBRE
5	INGRESOS PATRIMONIALES	1.057.883,89	0,00	0,00	0,00	16.367,30	1.041.516,59
54000	Alquileres y productos de inmuebles	1.057.883,89	0,00	0,00	0,00	16.367,30	1.041.516,59
	Ejercicio 2005	282.718,35	0,00	0,00	0,00	3.958,96	278.759,39
	Ejercicio 2006	375.703,32	0,00	0,00	0,00	4.492,35	371.210,97
	Ejercicio 2007	399.462,22	0,00	0,00	0,00	7.915,99	391.546,23
	Total Operaciones Corrientes	1.057.883,89	0,00	0,00	0,00	16.367,30	1.041.516,59
6	ENAJENACIÓN DE INVERSIONES REALES	8.107.075,91	0,00	0,00	0,00	69.060,50	8.038.015,41
61000	Venta de viviendas	7.799.073,42	0,00	0,00	0,00	69.060,50	7.730.012,92
	Ejercicio 2005	356.839,85	0,00	0,00	0,00	23.535,38	333.304,47
	Ejercicio 2006	6.303.511,21	0,00	0,00	0,00	23.141,70	6.280.369,51
	Ejercicio 2007	1.138.722,36	0,00	0,00	0,00	22.383,42	1.116.338,94
61100	Venta de garajes y locales	308.002,49	0,00	0,00	0,00	0,00	308.002,49
	Ejercicio 2005	7.983,28	0,00	0,00	0,00	0,00	7.983,28
	Ejercicio 2006	277.182,19	0,00	0,00	0,00	0,00	277.182,19
	Ejercicio 2007	22.837,02	0,00	0,00	0,00	0,00	22.837,02
	Total Operaciones de Capital	8.107.075,91	0,00	0,00	0,00	69.060,50	8.038.015,41
	Total operaciones no financieras	9.164.959,80	0,00	0,00	0,00	85.427,80	9.079.532,00
	Total Centro Gestor	9.164.959,80	0,00	0,00	0,00	85.427,80	9.079.532,00
	Total Sección	9.164.959,80	0,00	0,00	0,00	85.427,80	9.079.532,00

23.2.2.a.- DERECHOS A COBRAR DE PRESUPUESTOS CERRADOS

Sección 28 VIVIENDA Y URBANISMO

Centro Gestor 28020000 SECRETARÍA GENERAL TÉCNICA

(IMPORTE EN EUROS)

CÓDIGO	Capítulo/Subconcepto/Ejercicio	DERECHOS PENDIENTES DE COBRO A 1 DE ENERO	MODIFICACIONES SALDO INICIAL	DERECHOS ANULADOS	DERECHOS CANCELADOS	RECAUDACIÓN	DERECHOS PENDIENTES DE COBRO A 31 DE DICIEMBRE
	Total	227.318.498,91	417.713,65-	14.833.895,42	10.309.535,02	22.155.561,55	179.601.793,27

23.2.2.a.- DERECHOS A COBRAR DE PRESUPUESTOS CERRADOS

(IMPORTE EN EUROS)

CÓDIGO	Capítulo	DERECHOS PENDIENTES DE COBRO A 1 DE ENERO	MODIFICACIONES SALDO INICIAL	DERECHOS ANULADOS	DERECHOS CANCELADOS	RECAUDACIÓN	DERECHOS PENDIENTES DE COBRO A 31 DE DICIEMBRE
1	IMPUESTOS DIRECTOS	43.464.597,54	105.360,16-	3.403.577,76	2.857.537,86	2.860.129,78	34.237.991,98
2	IMPUESTOS INDIRECTOS	90.131.627,64	218.585,41-	10.266.638,86	2.196.900,70	11.560.858,55	65.888.644,12
3	TASAS, PRECIOS PÚBLICOS Y OTROS INGRESOS	56.556.980,52	93.724,52-	1.163.578,51	5.152.562,48	5.798.612,12	44.348.502,89
4	TRANSFERENCIAS CORRIENTES	74.200,36	0,00	0,00	0,00	74.200,36	0,00
5	INGRESOS PATRIMONIALES	18.726.597,65	0,00	0,00	9.295,38	1.056.837,10	17.660.465,17
	Total Operaciones Corrientes	208.954.003,71	417.670,09-	14.833.795,13	10.216.296,42	21.350.637,91	162.135.604,16
6	ENAJENACIÓN DE INVERSIONES REALES	17.556.971,18	0,00	100,29	93.238,60	640.629,02	16.823.003,27
7	TRANSFERENCIAS DE CAPITAL	588.867,00	43,56-	0,00	0,00	162,82	588.660,62
	Total Operaciones de Capital	18.145.838,18	43,56-	100,29	93.238,60	640.791,84	17.411.663,89
	Total operaciones no financieras	227.099.841,89	417.713,65-	14.833.895,42	10.309.535,02	21.991.429,75	179.547.268,05
8	ACTIVOS FINANCIEROS	58.561,87	0,00	0,00	0,00	4.036,65	54.525,22
9	PASIVOS FINANCIEROS	160.095,15	0,00	0,00	0,00	160.095,15	0,00
	Total Operaciones financieras	218.657,02	0,00	0,00	0,00	164.131,80	54.525,22
	Total	227.318.498,91	417.713,65-	14.833.895,42	10.309.535,02	22.155.561,55	179.601.793,27

Castilla-La Mancha

6.23.2.2.2. DERECHOS ANULADOS DE PRESUPUESTOS CERRADOS

23.2.2.b.- DERECHOS A COBRAR DE PRESUPUESTOS CERRADOS. DERECHOS ANULADOS

Sección	11	PRESIDENCIA DE LA JUNTA DE COMUNIDADES DE CASTILLA-LA MANCHA
Centro Gestor	11040000	SECRETARÍA GENERAL DE LA PRESIDENCIA Y ADMINISTRACIONES PÚBLICAS

(IMPORTE EN EUROS)

CÓDIGO	Capítulo/Subconcepto/Ejercicio	ANULACIÓN DE LIQUIDACIONES	APLAZAMIENTO Y FRACCIONAMIENTO	TOTAL DERECHOS ANULADOS
3	TASAS, PRECIOS PÚBLICOS Y OTROS INGRESOS	6.439,70	15.704,62	22.144,32
39900	Ingresos diversos	6.439,70	15.704,62	22.144,32
	Ejercicio 2019	6.439,70	15.704,62	22.144,32
	Total Operaciones Corrientes	6.439,70	15.704,62	22.144,32
	Total operaciones no financieras	6.439,70	15.704,62	22.144,32
	Total Centro Gestor	6.439,70	15.704,62	22.144,32
	Total Sección	6.439,70	15.704,62	22.144,32

23.2.2.b.- DERECHOS A COBRAR DE PRESUPUESTOS CERRADOS. DERECHOS ANULADOS

Sección	15	HACIENDA Y ADMINISTRACIONES PÚBLICAS
Centro Gestor	15020000	SECRETARÍA GENERAL DE HACIENDA Y ADMINISTRACIONES PÚBLICAS

(IMPORTE EN EUROS)

CÓDIGO	Capítulo/Subconcepto/Ejercicio	ANULACIÓN DE LIQUIDACIONES	APLAZAMIENTO Y FRACCIONAMIENTO	TOTAL DERECHOS ANULADOS
3	TASAS, PRECIOS PÚBLICOS Y OTROS INGRESOS	56.209,99	5.999,02	62.209,01
32900	Otras tasas	518,74	0,00	518,74
	Ejercicio 2016	518,74	0,00	518,74
38100	De presupuesto corriente	55.691,25	0,00	55.691,25
	Ejercicio 2018	54.856,08	0,00	54.856,08
	Ejercicio 2019	835,17	0,00	835,17
39002	Multas y sanciones	0,00	5.999,02	5.999,02
	Ejercicio 2019	0,00	5.999,02	5.999,02
	Total Operaciones Corrientes	56.209,99	5.999,02	62.209,01
	Total operaciones no financieras	56.209,99	5.999,02	62.209,01
	Total Centro Gestor	56.209,99	5.999,02	62.209,01

23.2.2.b.- DERECHOS A COBRAR DE PRESUPUESTOS CERRADOS. DERECHOS ANULADOS

Sección 15 HACIENDA Y ADMINISTRACIONES PÚBLICAS

Centro Gestor 1502AB00 DELEG. DE ALBACETE

(IMPORTE EN EUROS)

CÓDIGO	Capítulo/Subconcepto/Ejercicio	ANULACIÓN DE LIQUIDACIONES	APLAZAMIENTO Y FRACCIONAMIENTO	TOTAL DERECHOS ANULADOS
1	IMPUESTOS DIRECTOS	1.397.297,54	94.272,08	1.491.569,62
11001	Impuesto sobre sucesiones	1.396.795,98	87.046,94	1.483.842,92
	Ejercicio 2014	11.013,29	0,00	11.013,29
	Ejercicio 2015	587.316,26	0,00	587.316,26
	Ejercicio 2016	135.289,82	0,00	135.289,82
	Ejercicio 2018	8.332,98	0,00	8.332,98
	Ejercicio 2019	654.843,63	87.046,94	741.890,57
11002	Impuesto sobre donaciones	0,00	7.225,14	7.225,14
	Ejercicio 2019	0,00	7.225,14	7.225,14
11100	Impuesto sobre el patrimonio	501,56	0,00	501,56
	Ejercicio 2019	501,56	0,00	501,56
2	IMPUESTOS INDIRECTOS	925.376,65	82.984,46	1.008.361,11
20001	Impuesto sobre transmisiones patrimoniales onerosas	802.280,16	82.486,77	884.766,93
	Ejercicio 2013	25.717,83	0,00	25.717,83
	Ejercicio 2014	7.033,29	0,00	7.033,29
	Ejercicio 2015	186.853,34	0,00	186.853,34
	Ejercicio 2016	61.804,24	2.825,59	64.629,83
	Ejercicio 2017	3.833,88	0,00	3.833,88
	Ejercicio 2018	105.076,36	0,00	105.076,36
	Ejercicio 2019	411.961,22	79.661,18	491.622,40
20002	Impuesto sobre operaciones societarias	3.040,68	0,00	3.040,68
	Ejercicio 2019	3.040,68	0,00	3.040,68
20100	Sobre actos jurídicos documentados	120.055,81	497,69	120.553,50
	Ejercicio 2014	14.068,00	0,00	14.068,00
	Ejercicio 2016	76.834,50	0,00	76.834,50
	Ejercicio 2019	29.153,31	497,69	29.651,00
3	TASAS, PRECIOS PÚBLICOS Y OTROS INGRESOS	78.994,46	0,00	78.994,46
39002	Multas y sanciones	78.994,46	0,00	78.994,46
	Ejercicio 2013	1.895,43	0,00	1.895,43
	Ejercicio 2014	9.541,11	0,00	9.541,11
	Ejercicio 2016	58.562,19	0,00	58.562,19
	Ejercicio 2017	8.995,73	0,00	8.995,73
	Total Operaciones Corrientes	2.401.668,65	177.256,54	2.578.925,19
	Total operaciones no financieras	2.401.668,65	177.256,54	2.578.925,19

23.2.2.b.- DERECHOS A COBRAR DE PRESUPUESTOS CERRADOS. DERECHOS ANULADOS

Sección	**15**	**HACIENDA Y ADMINISTRACIONES PÚBLICAS**
Centro Gestor	**1502AB00**	**DELEG. DE ALBACETE**

(IMPORTE EN EUROS)

CÓDIGO	Capítulo/Subconcepto/Ejercicio	ANULACIÓN DE LIQUIDACIONES	APLAZAMIENTO Y FRACCIONAMIENTO	TOTAL DERECHOS ANULADOS
	Total Centro Gestor	2.401.668,65	177.256,54	2.578.925,19

23.2.2.b.- DERECHOS A COBRAR DE PRESUPUESTOS CERRADOS. DERECHOS ANULADOS

Sección 15 HACIENDA Y ADMINISTRACIONES PÚBLICAS

Centro Gestor 1502CR00 DELEG. DE CIUDAD REAL

(IMPORTE EN EUROS)

CÓDIGO	Capítulo/Subconcepto/Ejercicio	ANULACIÓN DE LIQUIDACIONES	APLAZAMIENTO Y FRACCIONAMIENTO	TOTAL DERECHOS ANULADOS
1	IMPUESTOS DIRECTOS	900.840,76	37.055,24	937.896,00
11001	Impuesto sobre sucesiones	839.684,37	37.055,24	876.739,61
	Ejercicio 2016	54.481,52	0,00	54.481,52
	Ejercicio 2018	8.479,76	0,00	8.479,76
	Ejercicio 2019	776.723,09	37.055,24	813.778,33
11002	Impuesto sobre donaciones	50.541,00	0,00	50.541,00
	Ejercicio 2015	23.026,92	0,00	23.026,92
	Ejercicio 2019	27.514,08	0,00	27.514,08
11100	Impuesto sobre el patrimonio	10.615,39	0,00	10.615,39
	Ejercicio 2019	10.615,39	0,00	10.615,39
2	IMPUESTOS INDIRECTOS	1.286.016,03	287.168,58	1.573.184,61
20001	Impuesto sobre transmisiones patrimoniales onerosas	1.015.065,19	216.736,23	1.231.801,42
	Ejercicio 2015	18.022,52	0,00	18.022,52
	Ejercicio 2016	408.131,71	0,00	408.131,71
	Ejercicio 2017	17.750,55	0,00	17.750,55
	Ejercicio 2018	79.459,97	15.980,58	95.440,55
	Ejercicio 2019	491.700,44	200.755,65	692.456,09
20100	Sobre actos jurídicos documentados	270.950,84	70.432,35	341.383,19
	Ejercicio 2015	165.791,88	0,00	165.791,88
	Ejercicio 2016	22.959,76	0,00	22.959,76
	Ejercicio 2017	0,00	27.465,52	27.465,52
	Ejercicio 2018	36.914,15	7.320,28	44.234,43
	Ejercicio 2019	45.285,05	35.646,55	80.931,60
3	TASAS, PRECIOS PÚBLICOS Y OTROS INGRESOS	48.573,45	4.787,43	53.360,88
39002	Multas y sanciones	48.573,45	4.787,43	53.360,88
	Ejercicio 2016	47.580,52	0,00	47.580,52
	Ejercicio 2017	112,50	0,00	112,50
	Ejercicio 2018	0,00	1.787,43	1.787,43
	Ejercicio 2019	880,43	3.000,00	3.880,43
	Total Operaciones Corrientes	2.235.430,24	329.011,25	2.564.441,49
	Total operaciones no financieras	2.235.430,24	329.011,25	2.564.441,49
	Total Centro Gestor	2.235.430,24	329.011,25	2.564.441,49

23.2.2.b.- DERECHOS A COBRAR DE PRESUPUESTOS CERRADOS. DERECHOS ANULADOS

Sección 15 HACIENDA Y ADMINISTRACIONES PÚBLICAS

Centro Gestor 1502CU00 DELEG. DE CUENCA

(IMPORTE EN EUROS)

CÓDIGO	Capítulo/Subconcepto/Ejercicio	ANULACIÓN DE LIQUIDACIONES	APLAZAMIENTO Y FRACCIONAMIENTO	TOTAL DERECHOS ANULADOS
1	IMPUESTOS DIRECTOS	102.428,28	0,00	102.428,28
11001	Impuesto sobre sucesiones	100.343,91	0,00	100.343,91
	Ejercicio 2019	100.343,91	0,00	100.343,91
11002	Impuesto sobre donaciones	2.084,37	0,00	2.084,37
	Ejercicio 2019	2.084,37	0,00	2.084,37
2	IMPUESTOS INDIRECTOS	488.940,71	43.273,08	532.213,79
20001	Impuesto sobre transmisiones patrimoniales onerosas	436.329,79	38.399,08	474.728,87
	Ejercicio 2015	1.490,29	0,00	1.490,29
	Ejercicio 2016	59.219,63	0,00	59.219,63
	Ejercicio 2017	10.369,33	0,00	10.369,33
	Ejercicio 2018	10.946,71	0,00	10.946,71
	Ejercicio 2019	354.303,83	38.399,08	392.702,91
20100	Sobre actos jurídicos documentados	52.610,92	4.874,00	57.484,92
	Ejercicio 2016	45.294,93	0,00	45.294,93
	Ejercicio 2019	7.315,99	4.874,00	12.189,99
3	TASAS, PRECIOS PÚBLICOS Y OTROS INGRESOS	21.410,24	0,00	21.410,24
32001	Tasa estatal sobre el juego: máquinas recreativas	18.400,00	0,00	18.400,00
	Ejercicio 2017	18.400,00	0,00	18.400,00
39002	Multas y sanciones	3.010,24	0,00	3.010,24
	Ejercicio 2016	2.018,68	0,00	2.018,68
	Ejercicio 2017	741,56	0,00	741,56
	Ejercicio 2018	225,00	0,00	225,00
	Ejercicio 2019	25,00	0,00	25,00
	Total Operaciones Corrientes	612.779,23	43.273,08	656.052,31
	Total operaciones no financieras	612.779,23	43.273,08	656.052,31
	Total Centro Gestor	612.779,23	43.273,08	656.052,31

23.2.2.b.- DERECHOS A COBRAR DE PRESUPUESTOS CERRADOS. DERECHOS ANULADOS

Sección 15 HACIENDA Y ADMINISTRACIONES PÚBLICAS

Centro Gestor 1502GU00 DELEG. DE GUADALAJARA

(IMPORTE EN EUROS)

CÓDIGO	Capítulo/Subconcepto/Ejercicio	ANULACIÓN DE LIQUIDACIONES	APLAZAMIENTO Y FRACCIONAMIENTO	TOTAL DERECHOS ANULADOS
1	IMPUESTOS DIRECTOS	272.688,76	87.835,64	360.524,40
11001	Impuesto sobre sucesiones	167.159,87	77.952,77	245.112,64
	Ejercicio 2016	895,90	0,00	895,90
	Ejercicio 2017	20.679,60	0,00	20.679,60
	Ejercicio 2018	15.915,47	0,00	15.915,47
	Ejercicio 2019	129.668,90	77.952,77	207.621,67
11002	Impuesto sobre donaciones	92.230,03	0,00	92.230,03
	Ejercicio 2016	88.701,56	0,00	88.701,56
	Ejercicio 2018	3.528,47	0,00	3.528,47
11100	Impuesto sobre el patrimonio	13.298,86	9.882,87	23.181,73
	Ejercicio 2019	13.298,86	9.882,87	23.181,73
2	IMPUESTOS INDIRECTOS	941.039,73	216.582,07	1.157.621,80
20001	Impuesto sobre transmisiones patrimoniales onerosas	799.097,13	208.307,61	1.007.404,74
	Ejercicio 2015	20.565,22	0,00	20.565,22
	Ejercicio 2016	123.467,74	4.864,22	128.331,96
	Ejercicio 2017	91.666,25	0,00	91.666,25
	Ejercicio 2018	29.512,77	6.358,70	35.871,47
	Ejercicio 2019	533.885,15	197.084,69	730.969,84
20002	Impuesto sobre operaciones societarias	975,76	0,00	975,76
	Ejercicio 2018	975,76	0,00	975,76
20100	Sobre actos jurídicos documentados	140.966,84	8.274,46	149.241,30
	Ejercicio 2015	18.098,97	0,00	18.098,97
	Ejercicio 2016	48.571,83	0,00	48.571,83
	Ejercicio 2018	1.542,72	0,00	1.542,72
	Ejercicio 2019	72.753,32	8.274,46	81.027,78
3	TASAS, PRECIOS PÚBLICOS Y OTROS INGRESOS	5.324,41	4.936,00	10.260,41
39002	Multas y sanciones	5.324,41	4.936,00	10.260,41
	Ejercicio 2017	5.324,41	0,00	5.324,41
	Ejercicio 2019	0,00	4.936,00	4.936,00
	Total Operaciones Corrientes	1.219.052,90	309.353,71	1.528.406,61
	Total operaciones no financieras	1.219.052,90	309.353,71	1.528.406,61
	Total Centro Gestor	1.219.052,90	309.353,71	1.528.406,61

23.2.2.b.- DERECHOS A COBRAR DE PRESUPUESTOS CERRADOS. DERECHOS ANULADOS

Sección 15 HACIENDA Y ADMINISTRACIONES PÚBLICAS

Centro Gestor 1502TO00 DELEG. DE TOLEDO

(IMPORTE EN EUROS)

CÓDIGO	Capítulo/Subconcepto/Ejercicio	ANULACIÓN DE LIQUIDACIONES	APLAZAMIENTO Y FRACCIONAMIENTO	TOTAL DERECHOS ANULADOS
1	IMPUESTOS DIRECTOS	351.683,34	159.476,12	511.159,46
11001	Impuesto sobre sucesiones	288.684,27	118.258,50	406.942,77
	Ejercicio 2014	35.575,49	0,00	35.575,49
	Ejercicio 2015	53.532,33	4.369,58	57.901,91
	Ejercicio 2016	13.175,50	4.305,18	17.480,68
	Ejercicio 2017	23.466,63	0,00	23.466,63
	Ejercicio 2018	33.183,47	0,00	33.183,47
	Ejercicio 2019	129.750,85	109.583,74	239.334,59
11002	Impuesto sobre donaciones	62.999,07	41.217,62	104.216,69
	Ejercicio 2016	48.592,40	0,00	48.592,40
	Ejercicio 2018	2.057,97	0,00	2.057,97
	Ejercicio 2019	12.348,70	41.217,62	53.566,32
2	IMPUESTOS INDIRECTOS	4.134.419,00	1.860.838,55	5.995.257,55
20001	Impuesto sobre transmisiones patrimoniales onerosas	3.552.841,92	1.783.923,97	5.336.765,89
	Ejercicio 2013	31.490,82	2.091,11	33.581,93
	Ejercicio 2014	2.365,68	5.212,10	7.577,78
	Ejercicio 2015	174.242,02	45.914,89	220.156,91
	Ejercicio 2016	898.345,80	9.772,43	908.118,23
	Ejercicio 2017	43.923,60	35.804,24	79.727,84
	Ejercicio 2018	466.488,30	245.955,59	712.443,89
	Ejercicio 2019	1.935.985,70	1.439.173,61	3.375.159,31
20002	Impuesto sobre operaciones societarias	1.060,72	0,00	1.060,72
	Ejercicio 2019	1.060,72	0,00	1.060,72
20100	Sobre actos jurídicos documentados	580.516,36	76.914,58	657.430,94
	Ejercicio 2012	51.038,23	0,00	51.038,23
	Ejercicio 2014	2.125,20	0,00	2.125,20
	Ejercicio 2015	8.607,52	0,00	8.607,52
	Ejercicio 2016	122.701,16	0,00	122.701,16
	Ejercicio 2018	173.753,21	0,00	173.753,21
	Ejercicio 2019	222.291,04	76.914,58	299.205,62
3	TASAS, PRECIOS PÚBLICOS Y OTROS INGRESOS	11.690,88	4.831,90	16.522,78
32001	Tasa estatal sobre el juego: máquinas recreativas	4.750,00	0,00	4.750,00
	Ejercicio 2019	4.750,00	0,00	4.750,00
39001	Intereses de demora	0,00	777,17	777,17

23.2.2.b.- DERECHOS A COBRAR DE PRESUPUESTOS CERRADOS. DERECHOS ANULADOS

Sección 15 HACIENDA Y ADMINISTRACIONES PÚBLICAS

Centro Gestor 1502TO00 DELEG. DE TOLEDO

(IMPORTE EN EUROS)

CÓDIGO	Capítulo/Subconcepto/Ejercicio	ANULACIÓN DE LIQUIDACIONES	APLAZAMIENTO Y FRACCIONAMIENTO	TOTAL DERECHOS ANULADOS
	Ejercicio 2018	0,00	118,08	118,08
	Ejercicio 2019	0,00	659,09	659,09
39002	Multas y sanciones	6.940,88	4.054,73	10.995,61
	Ejercicio 2017	6.940,88	0,00	6.940,88
	Ejercicio 2019	0,00	4.054,73	4.054,73
	Total Operaciones Corrientes	4.497.793,22	2.025.146,57	6.522.939,79
	Total operaciones no financieras	4.497.793,22	2.025.146,57	6.522.939,79
	Total Centro Gestor	4.497.793,22	2.025.146,57	6.522.939,79
	Total Sección	11.022.934,23	2.890.040,17	13.912.974,40

23.2.2.b.- DERECHOS A COBRAR DE PRESUPUESTOS CERRADOS. DERECHOS ANULADOS

Sección 17 FOMENTO

Centro Gestor 1702AB00 DELEG. DE ALBACETE

(IMPORTE EN EUROS)

CÓDIGO	Capítulo/Subconcepto/Ejercicio	ANULACIÓN DE LIQUIDACIONES	APLAZAMIENTO Y FRACCIONAMIENTO	TOTAL DERECHOS ANULADOS
3	TASAS, PRECIOS PÚBLICOS Y OTROS INGRESOS	3.603,18	2.402,00	6.005,18
39002	Multas y sanciones	3.603,18	2.402,00	6.005,18
	Ejercicio 2009	301,00	0,00	301,00
	Ejercicio 2018	1.602,54	0,00	1.602,54
	Ejercicio 2019	1.699,64	2.402,00	4.101,64
	Total Operaciones Corrientes	3.603,18	2.402,00	6.005,18
	Total operaciones no financieras	3.603,18	2.402,00	6.005,18
	Total Centro Gestor	3.603,18	2.402,00	6.005,18

23.2.2.b.- DERECHOS A COBRAR DE PRESUPUESTOS CERRADOS. DERECHOS ANULADOS

Sección 17 FOMENTO

Centro Gestor 1702CR00 DELEG. DE CIUDAD REAL

(IMPORTE EN EUROS)

CÓDIGO	Capítulo/Subconcepto/Ejercicio	ANULACIÓN DE LIQUIDACIONES	APLAZAMIENTO Y FRACCIONAMIENTO	TOTAL DERECHOS ANULADOS
3	TASAS, PRECIOS PÚBLICOS Y OTROS INGRESOS	22.132,78	0,00	22.132,78
39002	Multas y sanciones	18.563,28	0,00	18.563,28
	Ejercicio 2018	8.008,00	0,00	8.008,00
	Ejercicio 2019	10.555,28	0,00	10.555,28
39900	Ingresos diversos	3.569,50	0,00	3.569,50
	Ejercicio 2018	181,50	0,00	181,50
	Ejercicio 2019	3.388,00	0,00	3.388,00
	Total Operaciones Corrientes	22.132,78	0,00	22.132,78
	Total operaciones no financieras	22.132,78	0,00	22.132,78
	Total Centro Gestor	22.132,78	0,00	22.132,78

23.2.2.b.- DERECHOS A COBRAR DE PRESUPUESTOS CERRADOS. DERECHOS ANULADOS

Sección 17 FOMENTO

Centro Gestor 1702CU00 DELEG. DE CUENCA

(IMPORTE EN EUROS)

CÓDIGO	Capítulo/Subconcepto/Ejercicio	ANULACIÓN DE LIQUIDACIONES	APLAZAMIENTO Y FRACCIONAMIENTO	TOTAL DERECHOS ANULADOS
3	TASAS, PRECIOS PÚBLICOS Y OTROS INGRESOS	12.359,00	6.205,00	18.564,00
39002	Multas y sanciones	12.359,00	6.205,00	18.564,00
	Ejercicio 2016	1.001,00	0,00	1.001,00
	Ejercicio 2018	9.203,00	5.204,00	14.407,00
	Ejercicio 2019	2.155,00	1.001,00	3.156,00
	Total Operaciones Corrientes	12.359,00	6.205,00	18.564,00
	Total operaciones no financieras	12.359,00	6.205,00	18.564,00
	Total Centro Gestor	12.359,00	6.205,00	18.564,00

23.2.2.b.- DERECHOS A COBRAR DE PRESUPUESTOS CERRADOS. DERECHOS ANULADOS

Sección 17 FOMENTO

Centro Gestor 1702GU00 DELEG. DE GUADALAJARA

(IMPORTE EN EUROS)

CÓDIGO	Capítulo/Subconcepto/Ejercicio	ANULACIÓN DE LIQUIDACIONES	APLAZAMIENTO Y FRACCIONAMIENTO	TOTAL DERECHOS ANULADOS
3	TASAS, PRECIOS PÚBLICOS Y OTROS INGRESOS	9.136,00	1.903,00	11.039,00
39002	Multas y sanciones	9.136,00	1.903,00	11.039,00
	Ejercicio 2016	1.001,00	0,00	1.001,00
	Ejercicio 2018	7.510,00	1.302,00	8.812,00
	Ejercicio 2019	625,00	601,00	1.226,00
	Total Operaciones Corrientes	9.136,00	1.903,00	11.039,00
	Total operaciones no financieras	9.136,00	1.903,00	11.039,00
	Total Centro Gestor	9.136,00	1.903,00	11.039,00

23.2.2.b.- DERECHOS A COBRAR DE PRESUPUESTOS CERRADOS. DERECHOS ANULADOS

Sección 17 FOMENTO

Centro Gestor 1702TO00 DELEG. DE TOLEDO

(IMPORTE EN EUROS)

CÓDIGO	Capítulo/Subconcepto/Ejercicio	ANULACIÓN DE LIQUIDACIONES	APLAZAMIENTO Y FRACCIONAMIENTO	TOTAL DERECHOS ANULADOS
3	TASAS, PRECIOS PÚBLICOS Y OTROS INGRESOS	52.610,70	17.013,00	69.623,70
39002	Multas y sanciones	52.610,70	17.013,00	69.623,70
	Ejercicio 2013	4.000,00	0,00	4.000,00
	Ejercicio 2014	3.000,00	0,00	3.000,00
	Ejercicio 2016	4.001,00	0,00	4.001,00
	Ejercicio 2017	12.013,00	10.607,00	22.620,00
	Ejercicio 2018	18.162,00	5.605,00	23.767,00
	Ejercicio 2019	11.434,70	801,00	12.235,70
	Total Operaciones Corrientes	52.610,70	17.013,00	69.623,70
	Total operaciones no financieras	52.610,70	17.013,00	69.623,70
	Total Centro Gestor	52.610,70	17.013,00	69.623,70
	Total Sección	99.841,66	27.523,00	127.364,66

23.2.2.b.- DERECHOS A COBRAR DE PRESUPUESTOS CERRADOS. DERECHOS ANULADOS

Sección 18 EDUCACIÓN, CULTURA Y DEPORTES

Centro Gestor 1802AB00 DELEG. DE ALBACETE

(IMPORTE EN EUROS)

CÓDIGO	Capítulo/Subconcepto/Ejercicio	ANULACIÓN DE LIQUIDACIONES	APLAZAMIENTO Y FRACCIONAMIENTO	TOTAL DERECHOS ANULADOS
3	TASAS, PRECIOS PÚBLICOS Y OTROS INGRESOS	1.579,37	2.231,09	3.810,46
38100	De presupuesto corriente	1.579,37	2.231,09	3.810,46
	Ejercicio 2018	0,00	2.231,09	2.231,09
	Ejercicio 2019	1.579,37	0,00	1.579,37
	Total Operaciones Corrientes	1.579,37	2.231,09	3.810,46
	Total operaciones no financieras	1.579,37	2.231,09	3.810,46
	Total Centro Gestor	1.579,37	2.231,09	3.810,46

23.2.2.b.- DERECHOS A COBRAR DE PRESUPUESTOS CERRADOS. DERECHOS ANULADOS

Sección 18 EDUCACIÓN, CULTURA Y DEPORTES

Centro Gestor 1802CR00 DELEG. DE CIUDAD REAL

(IMPORTE EN EUROS)

CÓDIGO	Capítulo/Subconcepto/Ejercicio	ANULACIÓN DE LIQUIDACIONES	APLAZAMIENTO Y FRACCIONAMIENTO	TOTAL DERECHOS ANULADOS
3	TASAS, PRECIOS PÚBLICOS Y OTROS INGRESOS	2.190,52	0,00	2.190,52
38100	De presupuesto corriente	2.190,52	0,00	2.190,52
	Ejercicio 2016	2.190,52	0,00	2.190,52
	Total Operaciones Corrientes	2.190,52	0,00	2.190,52
	Total operaciones no financieras	2.190,52	0,00	2.190,52
	Total Centro Gestor	2.190,52	0,00	2.190,52

23.2.2.b.- DERECHOS A COBRAR DE PRESUPUESTOS CERRADOS. DERECHOS ANULADOS

Sección 18 EDUCACIÓN, CULTURA Y DEPORTES

Centro Gestor 1802TO00 DELEG. DE TOLEDO

(IMPORTE EN EUROS)

CÓDIGO	Capítulo/Subconcepto/Ejercicio	ANULACIÓN DE LIQUIDACIONES	APLAZAMIENTO Y FRACCIONAMIENTO	TOTAL DERECHOS ANULADOS
3	TASAS, PRECIOS PÚBLICOS Y OTROS INGRESOS	203,57	141,65	345,22
38100	De presupuesto corriente	203,57	141,65	345,22
	Ejercicio 2019	203,57	141,65	345,22
	Total Operaciones Corrientes	203,57	141,65	345,22
	Total operaciones no financieras	203,57	141,65	345,22
	Total Centro Gestor	203,57	141,65	345,22
	Total Sección	3.973,46	2.372,74	6.346,20

23.2.2.b.- DERECHOS A COBRAR DE PRESUPUESTOS CERRADOS. DERECHOS ANULADOS

Sección 19 ECONOMÍA, EMPRESAS Y EMPLEO

Centro Gestor 19020000 SECRETARÍA GENERAL DE ECONOMÍA, EMPRESAS Y EMPLEO

(IMPORTE EN EUROS)

CÓDIGO	Capítulo/Subconcepto/Ejercicio	ANULACIÓN DE LIQUIDACIONES	APLAZAMIENTO Y FRACCIONAMIENTO	TOTAL DERECHOS ANULADOS
3	TASAS, PRECIOS PÚBLICOS Y OTROS INGRESOS	65.981,97	21.907,91	87.889,88
38000	De ejercicios cerrados	6.725,90	21.907,91	28.633,81
	Ejercicio 2014	0,00	21.907,91	21.907,91
	Ejercicio 2019	6.725,90	0,00	6.725,90
39002	Multas y sanciones	59.256,07	0,00	59.256,07
	Ejercicio 2017	6.251,00	0,00	6.251,00
	Ejercicio 2018	50.000,00	0,00	50.000,00
	Ejercicio 2019	3.005,07	0,00	3.005,07
	Total Operaciones Corrientes	65.981,97	21.907,91	87.889,88
	Total operaciones no financieras	65.981,97	21.907,91	87.889,88
	Total Centro Gestor	65.981,97	21.907,91	87.889,88

23.2.2.b.- DERECHOS A COBRAR DE PRESUPUESTOS CERRADOS. DERECHOS ANULADOS

Sección 19 ECONOMÍA, EMPRESAS Y EMPLEO

Centro Gestor 1902AB00 DELEG. ALBACETE

(IMPORTE EN EUROS)

CÓDIGO	Capítulo/Subconcepto/Ejercicio	ANULACIÓN DE LIQUIDACIONES	APLAZAMIENTO Y FRACCIONAMIENTO	TOTAL DERECHOS ANULADOS
3	TASAS, PRECIOS PÚBLICOS Y OTROS INGRESOS	67.092,00	15.137,00	82.229,00
39002	Multas y sanciones	67.092,00	15.137,00	82.229,00
	Ejercicio 2017	36.000,00	0,00	36.000,00
	Ejercicio 2018	4.000,00	5.999,00	9.999,00
	Ejercicio 2019	27.092,00	9.138,00	36.230,00
	Total Operaciones Corrientes	67.092,00	15.137,00	82.229,00
	Total operaciones no financieras	67.092,00	15.137,00	82.229,00
	Total Centro Gestor	67.092,00	15.137,00	82.229,00

23.2.2.b.- DERECHOS A COBRAR DE PRESUPUESTOS CERRADOS. DERECHOS ANULADOS

Sección 19 ECONOMÍA, EMPRESAS Y EMPLEO

Centro Gestor 1902CR00 DELEG. CIUDAD REAL

(IMPORTE EN EUROS)

CÓDIGO	Capítulo/Subconcepto/Ejercicio	ANULACIÓN DE LIQUIDACIONES	APLAZAMIENTO Y FRACCIONAMIENTO	TOTAL DERECHOS ANULADOS
3	TASAS, PRECIOS PÚBLICOS Y OTROS INGRESOS	16.613,50	6.138,00	22.751,50
39002	Multas y sanciones	1.252,00	0,00	1.252,00
	Ejercicio 2019	1.252,00	0,00	1.252,00
39003	Multas en materia de salud y prevención de riesgos laborales	15.361,50	6.138,00	21.499,50
	Ejercicio 2018	2.046,00	0,00	2.046,00
	Ejercicio 2019	13.315,50	6.138,00	19.453,50
	Total Operaciones Corrientes	16.613,50	6.138,00	22.751,50
	Total operaciones no financieras	16.613,50	6.138,00	22.751,50
	Total Centro Gestor	16.613,50	6.138,00	22.751,50

23.2.2.b.- DERECHOS A COBRAR DE PRESUPUESTOS CERRADOS. DERECHOS ANULADOS

Sección 19 ECONOMÍA, EMPRESAS Y EMPLEO

Centro Gestor 1902CU00 DELEG. CUENCA

(IMPORTE EN EUROS)

CÓDIGO	Capítulo/Subconcepto/Ejercicio	ANULACIÓN DE LIQUIDACIONES	APLAZAMIENTO Y FRACCIONAMIENTO	TOTAL DERECHOS ANULADOS
3	TASAS, PRECIOS PÚBLICOS Y OTROS INGRESOS	0,00	5.951,00	5.951,00
39002	Multas y sanciones	0,00	5.951,00	5.951,00
	Ejercicio 2019	0,00	5.951,00	5.951,00
	Total Operaciones Corrientes	0,00	5.951,00	5.951,00
	Total operaciones no financieras	0,00	5.951,00	5.951,00
	Total Centro Gestor	0,00	5.951,00	5.951,00

23.2.2.b.- DERECHOS A COBRAR DE PRESUPUESTOS CERRADOS. DERECHOS ANULADOS

Sección 19 ECONOMÍA, EMPRESAS Y EMPLEO

Centro Gestor 1902GU00 DELEG. GUADALAJARA

(IMPORTE EN EUROS)

CÓDIGO	Capítulo/Subconcepto/Ejercicio	ANULACIÓN DE LIQUIDACIONES	APLAZAMIENTO Y FRACCIONAMIENTO	TOTAL DERECHOS ANULADOS
3	TASAS, PRECIOS PÚBLICOS Y OTROS INGRESOS	69.148,00	10.230,00	79.378,00
39002	Multas y sanciones	18.129,00	0,00	18.129,00
	Ejercicio 2019	18.129,00	0,00	18.129,00
39003	Multas en materia de salud y prevención de riesgos laborales	51.019,00	10.230,00	61.249,00
	Ejercicio 2016	8.195,00	0,00	8.195,00
	Ejercicio 2019	42.824,00	10.230,00	53.054,00
	Total Operaciones Corrientes	69.148,00	10.230,00	79.378,00
	Total operaciones no financieras	69.148,00	10.230,00	79.378,00
	Total Centro Gestor	69.148,00	10.230,00	79.378,00

23.2.2.b.- DERECHOS A COBRAR DE PRESUPUESTOS CERRADOS. DERECHOS ANULADOS

Sección 19 ECONOMÍA, EMPRESAS Y EMPLEO

Centro Gestor 1902TO00 DELEG. TOLEDO

(IMPORTE EN EUROS)

CÓDIGO	Capítulo/Subconcepto/Ejercicio	ANULACIÓN DE LIQUIDACIONES	APLAZAMIENTO Y FRACCIONAMIENTO	TOTAL DERECHOS ANULADOS
3	TASAS, PRECIOS PÚBLICOS Y OTROS INGRESOS	25.251,00	128.404,00	153.655,00
39002	Multas y sanciones	6.251,00	37.691,00	43.942,00
	Ejercicio 2018	0,00	17.937,00	17.937,00
	Ejercicio 2019	6.251,00	19.754,00	26.005,00
39003	Multas en materia de salud y prevención de riesgos laborales	19.000,00	90.713,00	109.713,00
	Ejercicio 2018	19.000,00	40.475,00	59.475,00
	Ejercicio 2019	0,00	50.238,00	50.238,00
	Total Operaciones Corrientes	25.251,00	128.404,00	153.655,00
	Total operaciones no financieras	25.251,00	128.404,00	153.655,00
	Total Centro Gestor	25.251,00	128.404,00	153.655,00
	Total Sección	244.086,47	187.767,91	431.854,38

23.2.2.b.- DERECHOS A COBRAR DE PRESUPUESTOS CERRADOS. DERECHOS ANULADOS

Sección	21	AGRICULTURA, AGUA Y DESARROLLO RURAL
Centro Gestor	21020000	SECRETARÍA GENERAL DE AGRICULTURA, AGUA Y DESARROLLO RURAL

(IMPORTE EN EUROS)

CÓDIGO	Capítulo/Subconcepto/Ejercicio	ANULACIÓN DE LIQUIDACIONES	APLAZAMIENTO Y FRACCIONAMIENTO	TOTAL DERECHOS ANULADOS
3	TASAS, PRECIOS PÚBLICOS Y OTROS INGRESOS	63.568,78	38.000,00	101.568,78
39002	Multas y sanciones	63.568,78	38.000,00	101.568,78
	Ejercicio 2013	3.726,29	0,00	3.726,29
	Ejercicio 2018	51.040,49	20.000,00	71.040,49
	Ejercicio 2019	8.802,00	18.000,00	26.802,00
	Total Operaciones Corrientes	63.568,78	38.000,00	101.568,78
	Total operaciones no financieras	63.568,78	38.000,00	101.568,78
	Total Centro Gestor	63.568,78	38.000,00	101.568,78

23.2.2.b.- DERECHOS A COBRAR DE PRESUPUESTOS CERRADOS. DERECHOS ANULADOS

Sección 21 AGRICULTURA, AGUA Y DESARROLLO RURAL

Centro Gestor 2102AB00 DELEGACION DE ALBACETE

(IMPORTE EN EUROS)

CÓDIGO	Capítulo/Subconcepto/Ejercicio	ANULACIÓN DE LIQUIDACIONES	APLAZAMIENTO Y FRACCIONAMIENTO	TOTAL DERECHOS ANULADOS
3	TASAS, PRECIOS PÚBLICOS Y OTROS INGRESOS	39.653,64	1.200,00	40.853,64
39002	Multas y sanciones	30.363,01	1.200,00	31.563,01
	Ejercicio 2017	3.001,00	0,00	3.001,00
	Ejercicio 2018	6.810,00	0,00	6.810,00
	Ejercicio 2019	20.552,01	1.200,00	21.752,01
39900	Ingresos diversos	9.290,63	0,00	9.290,63
	Ejercicio 2018	9.290,63	0,00	9.290,63
	Total Operaciones Corrientes	39.653,64	1.200,00	40.853,64
	Total operaciones no financieras	39.653,64	1.200,00	40.853,64
	Total Centro Gestor	39.653,64	1.200,00	40.853,64

23.2.2.b.- DERECHOS A COBRAR DE PRESUPUESTOS CERRADOS. DERECHOS ANULADOS

Sección 21 AGRICULTURA, AGUA Y DESARROLLO RURAL

Centro Gestor 2102CR00 DELEG. DE CIUDAD REAL

(IMPORTE EN EUROS)

CÓDIGO	Capítulo/Subconcepto/Ejercicio	ANULACIÓN DE LIQUIDACIONES	APLAZAMIENTO Y FRACCIONAMIENTO	TOTAL DERECHOS ANULADOS
3	TASAS, PRECIOS PÚBLICOS Y OTROS INGRESOS	41.415,61	3.601,00	45.016,61
39002	Multas y sanciones	41.415,61	3.601,00	45.016,61
	Ejercicio 2013	150,26	0,00	150,26
	Ejercicio 2014	800,00	0,00	800,00
	Ejercicio 2015	600,00	0,00	600,00
	Ejercicio 2016	2.005,63	0,00	2.005,63
	Ejercicio 2017	500,00	0,00	500,00
	Ejercicio 2018	17.151,55	3.000,00	20.151,55
	Ejercicio 2019	20.208,17	601,00	20.809,17
	Total Operaciones Corrientes	41.415,61	3.601,00	45.016,61
6	ENAJENACIÓN DE INVERSIONES REALES	100,29	0,00	100,29
68000	De transferencias de capital	100,29	0,00	100,29
	Ejercicio 2017	100,29	0,00	100,29
	Total Operaciones de Capital	100,29	0,00	100,29
	Total operaciones no financieras	41.515,90	3.601,00	45.116,90
	Total Centro Gestor	41.515,90	3.601,00	45.116,90

23.2.2.b.- DERECHOS A COBRAR DE PRESUPUESTOS CERRADOS. DERECHOS ANULADOS

Sección 21 AGRICULTURA, AGUA Y DESARROLLO RURAL

Centro Gestor 2102CU00 DELEG. DE CUENCA

(IMPORTE EN EUROS)

CÓDIGO	Capítulo/Subconcepto/Ejercicio	ANULACIÓN DE LIQUIDACIONES	APLAZAMIENTO Y FRACCIONAMIENTO	TOTAL DERECHOS ANULADOS
3	TASAS, PRECIOS PÚBLICOS Y OTROS INGRESOS	3.021,80	0,00	3.021,80
39002	Multas y sanciones	3.021,80	0,00	3.021,80
	Ejercicio 2017	1.220,80	0,00	1.220,80
	Ejercicio 2018	1.601,00	0,00	1.601,00
	Ejercicio 2019	200,00	0,00	200,00
	Total Operaciones Corrientes	3.021,80	0,00	3.021,80
	Total operaciones no financieras	3.021,80	0,00	3.021,80
	Total Centro Gestor	3.021,80	0,00	3.021,80

23.2.2.b.- DERECHOS A COBRAR DE PRESUPUESTOS CERRADOS. DERECHOS ANULADOS

Sección 21 AGRICULTURA, AGUA Y DESARROLLO RURAL

Centro Gestor 2102GU00 DELEG. DE GUADALAJARA

(IMPORTE EN EUROS)

CÓDIGO	Capítulo/Subconcepto/Ejercicio	ANULACIÓN DE LIQUIDACIONES	APLAZAMIENTO Y FRACCIONAMIENTO	TOTAL DERECHOS ANULADOS
3	TASAS, PRECIOS PÚBLICOS Y OTROS INGRESOS	67,49	1.602,00	1.669,49
32301	Tasas en materia de medioambiente	67,49	0,00	67,49
	Ejercicio 2019	67,49	0,00	67,49
39002	Multas y sanciones	0,00	1.602,00	1.602,00
	Ejercicio 2019	0,00	1.602,00	1.602,00
	Total Operaciones Corrientes	67,49	1.602,00	1.669,49
	Total operaciones no financieras	67,49	1.602,00	1.669,49
	Total Centro Gestor	67,49	1.602,00	1.669,49

23.2.2.b.- DERECHOS A COBRAR DE PRESUPUESTOS CERRADOS. DERECHOS ANULADOS

Sección 21 AGRICULTURA, AGUA Y DESARROLLO RURAL

Centro Gestor 2102TO00 DELEG. DE TOLEDO

(IMPORTE EN EUROS)

CÓDIGO	Capítulo/Subconcepto/Ejercicio	ANULACIÓN DE LIQUIDACIONES	APLAZAMIENTO Y FRACCIONAMIENTO	TOTAL DERECHOS ANULADOS
3	TASAS, PRECIOS PÚBLICOS Y OTROS INGRESOS	4.546,04	2.302,00	6.848,04
39002	Multas y sanciones	4.546,04	2.302,00	6.848,04
	Ejercicio 2018	1.702,00	0,00	1.702,00
	Ejercicio 2019	2.844,04	2.302,00	5.146,04
	Total Operaciones Corrientes	4.546,04	2.302,00	6.848,04
	Total operaciones no financieras	4.546,04	2.302,00	6.848,04
	Total Centro Gestor	4.546,04	2.302,00	6.848,04
	Total Sección	152.373,65	46.705,00	199.078,65

23.2.2.b.- DERECHOS A COBRAR DE PRESUPUESTOS CERRADOS. DERECHOS ANULADOS

Sección 26 SANIDAD

Centro Gestor 26020000 SECRETARÍA GENERAL DE SANIDAD

(IMPORTE EN EUROS)

CÓDIGO	Capítulo/Subconcepto/Ejercicio	ANULACIÓN DE LIQUIDACIONES	APLAZAMIENTO Y FRACCIONAMIENTO	TOTAL DERECHOS ANULADOS
3	TASAS, PRECIOS PÚBLICOS Y OTROS INGRESOS	11.432,53	4.300,00	15.732,53
39002	Multas y sanciones	11.432,53	4.300,00	15.732,53
	Ejercicio 2018	11.432,53	3.100,00	14.532,53
	Ejercicio 2019	0,00	1.200,00	1.200,00
	Total Operaciones Corrientes	11.432,53	4.300,00	15.732,53
	Total operaciones no financieras	11.432,53	4.300,00	15.732,53
	Total Centro Gestor	11.432,53	4.300,00	15.732,53

23.2.2.b.- DERECHOS A COBRAR DE PRESUPUESTOS CERRADOS. DERECHOS ANULADOS

Sección 26 SANIDAD

Centro Gestor 2602AB00 DELEG. ALBACETE

(IMPORTE EN EUROS)

CÓDIGO	Capítulo/Subconcepto/Ejercicio	ANULACIÓN DE LIQUIDACIONES	APLAZAMIENTO Y FRACCIONAMIENTO	TOTAL DERECHOS ANULADOS
3	TASAS, PRECIOS PÚBLICOS Y OTROS INGRESOS	1.800,00	1.408,71	3.208,71
32600	Tasas en materia de sanidad	0,00	508,71	508,71
	Ejercicio 2019	0,00	508,71	508,71
39002	Multas y sanciones	1.800,00	900,00	2.700,00
	Ejercicio 2019	1.800,00	900,00	2.700,00
	Total Operaciones Corrientes	1.800,00	1.408,71	3.208,71
	Total operaciones no financieras	1.800,00	1.408,71	3.208,71
	Total Centro Gestor	1.800,00	1.408,71	3.208,71

23.2.2.b.- DERECHOS A COBRAR DE PRESUPUESTOS CERRADOS. DERECHOS ANULADOS

Sección 26 SANIDAD

Centro Gestor 2602CR00 DELEG. CIUDAD REAL

(IMPORTE EN EUROS)

CÓDIGO	Capítulo/Subconcepto/Ejercicio	ANULACIÓN DE LIQUIDACIONES	APLAZAMIENTO Y FRACCIONAMIENTO	TOTAL DERECHOS ANULADOS
3	TASAS, PRECIOS PÚBLICOS Y OTROS INGRESOS	88,86	0,00	88,86
32600	Tasas en materia de sanidad	88,86	0,00	88,86
	Ejercicio 2019	88,86	0,00	88,86
	Total Operaciones Corrientes	88,86	0,00	88,86
	Total operaciones no financieras	88,86	0,00	88,86
	Total Centro Gestor	88,86	0,00	88,86

23.2.2.b.- DERECHOS A COBRAR DE PRESUPUESTOS CERRADOS. DERECHOS ANULADOS

Sección 26 SANIDAD

Centro Gestor 2602CU00 DELEG. CUENCA

(IMPORTE EN EUROS)

CÓDIGO	Capítulo/Subconcepto/Ejercicio	ANULACIÓN DE LIQUIDACIONES	APLAZAMIENTO Y FRACCIONAMIENTO	TOTAL DERECHOS ANULADOS
3	TASAS, PRECIOS PÚBLICOS Y OTROS INGRESOS	763,72	0,00	763,72
32600	Tasas en materia de sanidad	63,72	0,00	63,72
	Ejercicio 2019	63,72	0,00	63,72
39002	Multas y sanciones	700,00	0,00	700,00
	Ejercicio 2019	700,00	0,00	700,00
	Total Operaciones Corrientes	763,72	0,00	763,72
	Total operaciones no financieras	763,72	0,00	763,72
	Total Centro Gestor	763,72	0,00	763,72

23.2.2.b.- DERECHOS A COBRAR DE PRESUPUESTOS CERRADOS. DERECHOS ANULADOS

Sección 26 SANIDAD

Centro Gestor 2602GU00 DELEG. GUADALAJARA

(IMPORTE EN EUROS)

CÓDIGO	Capítulo/Subconcepto/Ejercicio	ANULACIÓN DE LIQUIDACIONES	APLAZAMIENTO Y FRACCIONAMIENTO	TOTAL DERECHOS ANULADOS
3	TASAS, PRECIOS PÚBLICOS Y OTROS INGRESOS	5.077,13	0,00	5.077,13
32600	Tasas en materia de sanidad	141,96	0,00	141,96
	Ejercicio 2019	141,96	0,00	141,96
38000	De ejercicios cerrados	3.135,17	0,00	3.135,17
	Ejercicio 2019	3.135,17	0,00	3.135,17
39002	Multas y sanciones	1.800,00	0,00	1.800,00
	Ejercicio 2019	1.800,00	0,00	1.800,00
	Total Operaciones Corrientes	5.077,13	0,00	5.077,13
	Total operaciones no financieras	5.077,13	0,00	5.077,13
	Total Centro Gestor	5.077,13	0,00	5.077,13

23.2.2.b.- DERECHOS A COBRAR DE PRESUPUESTOS CERRADOS. DERECHOS ANULADOS

Sección 26 SANIDAD

Centro Gestor 2602TO00 DELEG. TOLEDO

(IMPORTE EN EUROS)

CÓDIGO	Capítulo/Subconcepto/Ejercicio	ANULACIÓN DE LIQUIDACIONES	APLAZAMIENTO Y FRACCIONAMIENTO	TOTAL DERECHOS ANULADOS
3	TASAS, PRECIOS PÚBLICOS Y OTROS INGRESOS	4.850,00	0,00	4.850,00
39002	Multas y sanciones	4.850,00	0,00	4.850,00
	Ejercicio 2016	1.000,00	0,00	1.000,00
	Ejercicio 2018	600,00	0,00	600,00
	Ejercicio 2019	3.250,00	0,00	3.250,00
	Total Operaciones Corrientes	4.850,00	0,00	4.850,00
	Total operaciones no financieras	4.850,00	0,00	4.850,00
	Total Centro Gestor	4.850,00	0,00	4.850,00
	Total Sección	24.012,24	5.708,71	29.720,95

23.2.2.b.- DERECHOS A COBRAR DE PRESUPUESTOS CERRADOS. DERECHOS ANULADOS

Sección 27 BIENESTAR SOCIAL

Centro Gestor 2702AB00 DELEG. DE ALBACETE

(IMPORTE EN EUROS)

CÓDIGO	Capítulo/Subconcepto/Ejercicio	ANULACIÓN DE LIQUIDACIONES	APLAZAMIENTO Y FRACCIONAMIENTO	TOTAL DERECHOS ANULADOS
3	TASAS, PRECIOS PÚBLICOS Y OTROS INGRESOS	0,00	964,52	964,52
38100	De presupuesto corriente	0,00	964,52	964,52
	Ejercicio 2019	0,00	964,52	964,52
	Total Operaciones Corrientes	0,00	964,52	964,52
	Total operaciones no financieras	0,00	964,52	964,52
	Total Centro Gestor	0,00	964,52	964,52

23.2.2.b.- DERECHOS A COBRAR DE PRESUPUESTOS CERRADOS. DERECHOS ANULADOS

Sección 27 BIENESTAR SOCIAL

Centro Gestor 2702CR00 DELEG. DE CIUDAD REAL

(IMPORTE EN EUROS)

CÓDIGO	Capítulo/Subconcepto/Ejercicio	ANULACIÓN DE LIQUIDACIONES	APLAZAMIENTO Y FRACCIONAMIENTO	TOTAL DERECHOS ANULADOS
3	TASAS, PRECIOS PÚBLICOS Y OTROS INGRESOS	53.225,36	5.999,00	59.224,36
31800	Otros precios públicos	14.207,37	0,00	14.207,37
	Ejercicio 2018	14.207,37	0,00	14.207,37
38100	De presupuesto corriente	39.017,99	5.999,00	45.016,99
	Ejercicio 2015	609,99	0,00	609,99
	Ejercicio 2016	1.046,52	0,00	1.046,52
	Ejercicio 2017	30.582,07	0,00	30.582,07
	Ejercicio 2018	5.564,51	0,00	5.564,51
	Ejercicio 2019	1.214,90	5.999,00	7.213,90
	Total Operaciones Corrientes	53.225,36	5.999,00	59.224,36
	Total operaciones no financieras	53.225,36	5.999,00	59.224,36
	Total Centro Gestor	53.225,36	5.999,00	59.224,36

23.2.2.b.- DERECHOS A COBRAR DE PRESUPUESTOS CERRADOS. DERECHOS ANULADOS

Sección 27 BIENESTAR SOCIAL

Centro Gestor 2702CU00 DELEG. DE CUENCA

(IMPORTE EN EUROS)

CÓDIGO	Capítulo/Subconcepto/Ejercicio	ANULACIÓN DE LIQUIDACIONES	APLAZAMIENTO Y FRACCIONAMIENTO	TOTAL DERECHOS ANULADOS
3	TASAS, PRECIOS PÚBLICOS Y OTROS INGRESOS	2.765,65	0,00	2.765,65
38100	De presupuesto corriente	2.765,65	0,00	2.765,65
	Ejercicio 2019	2.765,65	0,00	2.765,65
	Total Operaciones Corrientes	2.765,65	0,00	2.765,65
	Total operaciones no financieras	2.765,65	0,00	2.765,65
	Total Centro Gestor	2.765,65	0,00	2.765,65

23.2.2.b.- DERECHOS A COBRAR DE PRESUPUESTOS CERRADOS. DERECHOS ANULADOS

Sección 27 BIENESTAR SOCIAL

Centro Gestor 2702TO00 DELEG. DE TOLEDO

(IMPORTE EN EUROS)

CÓDIGO	Capítulo/Subconcepto/Ejercicio	ANULACIÓN DE LIQUIDACIONES	APLAZAMIENTO Y FRACCIONAMIENTO	TOTAL DERECHOS ANULADOS
3	TASAS, PRECIOS PÚBLICOS Y OTROS INGRESOS	23.373,81	18.083,52	41.457,33
31800	Otros precios públicos	1.542,57	0,00	1.542,57
	Ejercicio 2019	1.542,57	0,00	1.542,57
32600	Tasas en materia de sanidad	159,90	0,00	159,90
	Ejercicio 2015	159,90	0,00	159,90
38000	De ejercicios cerrados	13.420,27	13.752,65	27.172,92
	Ejercicio 2018	4.528,47	3.296,45	7.824,92
	Ejercicio 2019	8.891,80	10.456,20	19.348,00
38100	De presupuesto corriente	8.221,07	4.330,87	12.551,94
	Ejercicio 2015	0,00	2.727,25	2.727,25
	Ejercicio 2019	8.221,07	1.603,62	9.824,69
39002	Multas y sanciones	30,00	0,00	30,00
	Ejercicio 2015	30,00	0,00	30,00
	Total Operaciones Corrientes	23.373,81	18.083,52	41.457,33
	Total operaciones no financieras	23.373,81	18.083,52	41.457,33
	Total Centro Gestor	23.373,81	18.083,52	41.457,33
	Total Sección	79.364,82	25.047,04	104.411,86
	Total	11.633.026,23	3.200.869,19	14.833.895,42

23.2.2.b.- DERECHOS A COBRAR DE PRESUPUESTOS CERRADOS. DERECHOS ANULADOS

(IMPORTE EN EUROS)

CÓDIGO	Capítulo	ANULACIÓN DE LIQUIDACIONES	APLAZAMIENTO Y FRACCIONAMIENTO	TOTAL DERECHOS ANULADOS
1	IMPUESTOS DIRECTOS	3.024.938,68	378.639,08	3.403.577,76
2	IMPUESTOS INDIRECTOS	7.775.792,12	2.490.846,74	10.266.638,86
3	TASAS, PRECIOS PÚBLICOS Y OTROS INGRESOS	832.195,14	331.383,37	1.163.578,51
	Total Operaciones Corrientes	11.632.925,94	3.200.869,19	14.833.795,13
6	ENAJENACIÓN DE INVERSIONES REALES	100,29	0,00	100,29
	Total Operaciones de Capital	100,29	0,00	100,29
	Total operaciones no financieras	11.633.026,23	3.200.869,19	14.833.895,42
	Total	11.633.026,23	3.200.869,19	14.833.895,42

Castilla-La Mancha

6.23.2.2.3. DERECHOS CANCELADOS DE PRESUPUESTOS CERRADOS

23.2.2.c.- DERECHOS A COBRAR DE PRESUPUESTOS CERRADOS. DERECHOS CANCELADOS

Sección 11 PRESIDENCIA DE LA JUNTA DE COMUNIDADES DE CASTILLA-LA MANCHA

Centro Gestor 11040000 SECRETARÍA GENERAL DE LA PRESIDENCIA Y ADMINISTRACIONES PÚBLICAS

(IMPORTE EN EUROS)

CÓDIGO	Capítulo/Subconcepto/Ejercicio	COBROS EN ESPECIE	INSOLVENCIAS	PRESCRIPCIONES	OTRAS CAUSAS	TOTAL DERECHOS CANCELADOS
3	TASAS, PRECIOS PÚBLICOS Y OTROS INGRESOS	0,00	46.128,39	0,00	0,00	46.128,39
39900	Ingresos diversos	0,00	46.128,39	0,00	0,00	46.128,39
	Ejercicio 2014	0,00	360,00	0,00	0,00	360,00
	Ejercicio 2016	0,00	1.633,00	0,00	0,00	1.633,00
	Ejercicio 2017	0,00	1.453,09	0,00	0,00	1.453,09
	Ejercicio 2018	0,00	5.353,00	0,00	0,00	5.353,00
	Ejercicio 2019	0,00	37.329,30	0,00	0,00	37.329,30
	Total Operaciones Corrientes	0,00	46.128,39	0,00	0,00	46.128,39
	Total operaciones no financieras	0,00	46.128,39	0,00	0,00	46.128,39
	Total Centro Gestor	0,00	46.128,39	0,00	0,00	46.128,39

23.2.2.c.- DERECHOS A COBRAR DE PRESUPUESTOS CERRADOS. DERECHOS CANCELADOS

Sección 11 PRESIDENCIA DE LA JUNTA DE COMUNIDADES DE CASTILLA-LA MANCHA

Centro Gestor 1104CR00 DELEGACIÓN DE CIUDAD REAL

(IMPORTE EN EUROS)

CÓDIGO	Capítulo/Subconcepto/Ejercicio	COBROS EN ESPECIE	INSOLVENCIAS	PRESCRIPCIONES	OTRAS CAUSAS	TOTAL DERECHOS CANCELADOS
3	TASAS, PRECIOS PÚBLICOS Y OTROS INGRESOS	0,00	376,00	0,00	0,00	376,00
39002	Multas y sanciones	0,00	376,00	0,00	0,00	376,00
	Ejercicio 2013	0,00	376,00	0,00	0,00	376,00
	Total Operaciones Corrientes	0,00	376,00	0,00	0,00	376,00
	Total operaciones no financieras	0,00	376,00	0,00	0,00	376,00
	Total Centro Gestor	0,00	376,00	0,00	0,00	376,00

23.2.2.c.- DERECHOS A COBRAR DE PRESUPUESTOS CERRADOS. DERECHOS CANCELADOS

Sección 11 PRESIDENCIA DE LA JUNTA DE COMUNIDADES DE CASTILLA-LA MANCHA

Centro Gestor 1104TO00 DELEGACIÓN DE TOLEDO

(IMPORTE EN EUROS)

CÓDIGO	Capítulo/Subconcepto/Ejercicio	COBROS EN ESPECIE	INSOLVENCIAS	PRESCRIPCIONES	OTRAS CAUSAS	TOTAL DERECHOS CANCELADOS
3	TASAS, PRECIOS PÚBLICOS Y OTROS INGRESOS	0,00	29.505,47	0,00	0,00	29.505,47
39002	Multas y sanciones	0,00	29.505,47	0,00	0,00	29.505,47
	Ejercicio 2015	0,00	1.000,00	0,00	0,00	1.000,00
	Ejercicio 2016	0,00	28.505,47	0,00	0,00	28.505,47
	Total Operaciones Corrientes	0,00	29.505,47	0,00	0,00	29.505,47
	Total operaciones no financieras	0,00	29.505,47	0,00	0,00	29.505,47
	Total Centro Gestor	0,00	29.505,47	0,00	0,00	29.505,47
	Total Sección	0,00	76.009,86	0,00	0,00	76.009,86

23.2.2.c.- DERECHOS A COBRAR DE PRESUPUESTOS CERRADOS. DERECHOS CANCELADOS

Sección 15 HACIENDA Y ADMINISTRACIONES PÚBLICAS

Centro Gestor 15020000 SECRETARÍA GENERAL DE HACIENDA Y ADMINISTRACIONES PÚBLICAS

(IMPORTE EN EUROS)

CÓDIGO	Capítulo/Subconcepto/Ejercicio	COBROS EN ESPECIE	INSOLVENCIAS	PRESCRIPCIONES	OTRAS CAUSAS	TOTAL DERECHOS CANCELADOS
3	TASAS, PRECIOS PÚBLICOS Y OTROS INGRESOS	0,00	1.500,00	0,00	0,00	1.500,00
39002	Multas y sanciones	0,00	1.500,00	0,00	0,00	1.500,00
	Ejercicio 2013	0,00	1.500,00	0,00	0,00	1.500,00
	Total Operaciones Corrientes	0,00	1.500,00	0,00	0,00	1.500,00
	Total operaciones no financieras	0,00	1.500,00	0,00	0,00	1.500,00
	Total Centro Gestor	0,00	1.500,00	0,00	0,00	1.500,00

23.2.2.c.- DERECHOS A COBRAR DE PRESUPUESTOS CERRADOS. DERECHOS CANCELADOS

Sección 15 HACIENDA Y ADMINISTRACIONES PÚBLICAS

Centro Gestor 1502AB00 DELEG. DE ALBACETE

(IMPORTE EN EUROS)

CÓDIGO	Capítulo/Subconcepto/Ejercicio	COBROS EN ESPECIE	INSOLVENCIAS	PRESCRIPCIONES	OTRAS CAUSAS	TOTAL DERECHOS CANCELADOS
1	IMPUESTOS DIRECTOS	0,00	111.316,32	0,00	131,27	111.447,59
11001	Impuesto sobre sucesiones	0,00	83.063,80	0,00	1,00	83.064,80
	Ejercicio 2011	0,00	2.650,67	0,00	0,00	2.650,67
	Ejercicio 2014	0,00	1.183,36	0,00	0,00	1.183,36
	Ejercicio 2015	0,00	450,09	0,00	0,00	450,09
	Ejercicio 2016	0,00	16.268,21	0,00	0,00	16.268,21
	Ejercicio 2017	0,00	51.987,06	0,00	0,00	51.987,06
	Ejercicio 2018	0,00	4.127,93	0,00	0,00	4.127,93
	Ejercicio 2019	0,00	6.396,48	0,00	1,00	6.397,48
11002	Impuesto sobre donaciones	0,00	27.681,62	0,00	130,27	27.811,89
	Ejercicio 2012	0,00	14.352,90	0,00	0,00	14.352,90
	Ejercicio 2017	0,00	4.095,55	0,00	0,00	4.095,55
	Ejercicio 2018	0,00	1.799,40	0,00	0,00	1.799,40
	Ejercicio 2019	0,00	7.433,77	0,00	130,27	7.564,04
11100	Impuesto sobre el patrimonio	0,00	570,90	0,00	0,00	570,90
	Ejercicio 2019	0,00	570,90	0,00	0,00	570,90
2	IMPUESTOS INDIRECTOS	0,00	134.267,65	7.244,48	254,02	141.766,15
20001	Impuesto sobre transmisiones patrimoniales onerosas	0,00	114.369,76	495,72	157,82	115.023,30
	Ejercicio 2011	0,00	8.667,97	0,00	0,00	8.667,97

23.2.2.c.- DERECHOS A COBRAR DE PRESUPUESTOS CERRADOS. DERECHOS CANCELADOS

Sección 15 HACIENDA Y ADMINISTRACIONES PÚBLICAS

Centro Gestor 1502AB00 DELEG. DE ALBACETE

(IMPORTE EN EUROS)

CÓDIGO	Capítulo/Subconcepto/Ejercicio	COBROS EN ESPECIE	INSOLVENCIAS	PRESCRIPCIONES	OTRAS CAUSAS	TOTAL DERECHOS CANCELADOS
	Ejercicio 2013	0,00	5.504,30	0,00	0,00	5.504,30
	Ejercicio 2014	0,00	147,90	495,72	0,00	643,62
	Ejercicio 2015	0,00	4.951,45	0,00	0,00	4.951,45
	Ejercicio 2016	0,00	4.682,63	0,00	0,00	4.682,63
	Ejercicio 2017	0,00	16.996,92	0,00	0,00	16.996,92
	Ejercicio 2018	0,00	33.763,98	0,00	0,00	33.763,98
	Ejercicio 2019	0,00	39.654,61	0,00	157,82	39.812,43
20002	Impuesto sobre operaciones societarias	0,00	163,00	0,00	0,00	163,00
	Ejercicio 2016	0,00	163,00	0,00	0,00	163,00
20100	Sobre actos jurídicos documentados	0,00	19.734,89	6.748,76	96,20	26.579,85
	Ejercicio 2010	0,00	762,96	0,00	0,00	762,96
	Ejercicio 2012	0,00	237,98	0,00	0,00	237,98
	Ejercicio 2013	0,00	9.578,25	0,00	0,00	9.578,25
	Ejercicio 2014	0,00	520,58	5.645,42	0,00	6.166,00
	Ejercicio 2016	0,00	703,07	0,00	0,00	703,07
	Ejercicio 2017	0,00	211,13	0,00	0,00	211,13
	Ejercicio 2018	0,00	863,15	0,00	0,00	863,15
	Ejercicio 2019	0,00	6.857,77	1.103,34	96,20	8.057,31
3	TASAS, PRECIOS PÚBLICOS Y OTROS INGRESOS	0,00	141.326,45	30.201,00	31,64	171.559,09
39000	Recargo de apremio	0,00	75,05	0,00	0,00	75,05

23.2.2.c.- DERECHOS A COBRAR DE PRESUPUESTOS CERRADOS. DERECHOS CANCELADOS

Sección 15 HACIENDA Y ADMINISTRACIONES PÚBLICAS

Centro Gestor 1502AB00 DELEG. DE ALBACETE

(IMPORTE EN EUROS)

CÓDIGO	Capítulo/Subconcepto/Ejercicio	COBROS EN ESPECIE	INSOLVENCIAS	PRESCRIPCIONES	OTRAS CAUSAS	TOTAL DERECHOS CANCELADOS
	Ejercicio 2009	0,00	75,05	0,00	0,00	75,05
39001	Intereses de demora	0,00	0,00	0,00	31,64	31,64
	Ejercicio 2019	0,00	0,00	0,00	31,64	31,64
39002	Multas y sanciones	0,00	141.251,40	30.201,00	0,00	171.452,40
	Ejercicio 2013	0,00	450,00	0,00	0,00	450,00
	Ejercicio 2014	0,00	562,50	0,00	0,00	562,50
	Ejercicio 2015	0,00	76,16	0,00	0,00	76,16
	Ejercicio 2016	0,00	26.158,94	0,00	0,00	26.158,94
	Ejercicio 2018	0,00	30.001,00	30.001,00	0,00	60.002,00
	Ejercicio 2019	0,00	84.002,80	200,00	0,00	84.202,80
	Total Operaciones Corrientes	0,00	386.910,42	37.445,48	416,93	424.772,83
	Total operaciones no financieras	0,00	386.910,42	37.445,48	416,93	424.772,83
	Total Centro Gestor	0,00	386.910,42	37.445,48	416,93	424.772,83

23.2.2.c.- DERECHOS A COBRAR DE PRESUPUESTOS CERRADOS. DERECHOS CANCELADOS

Sección 15 HACIENDA Y ADMINISTRACIONES PÚBLICAS

Centro Gestor 1502CR00 DELEG. DE CIUDAD REAL

(IMPORTE EN EUROS)

CÓDIGO	Capítulo/Subconcepto/Ejercicio	COBROS EN ESPECIE	INSOLVENCIAS	PRESCRIPCIONES	OTRAS CAUSAS	TOTAL DERECHOS CANCELADOS
1	IMPUESTOS DIRECTOS	0,00	44.569,29	0,00	65,56	44.634,85
11001	Impuesto sobre sucesiones	0,00	34.063,98	0,00	48,29	34.112,27
	Ejercicio 2010	0,00	74,69	0,00	0,00	74,69
	Ejercicio 2014	0,00	4.066,24	0,00	0,00	4.066,24
	Ejercicio 2016	0,00	2.349,24	0,00	0,00	2.349,24
	Ejercicio 2017	0,00	366,46	0,00	0,00	366,46
	Ejercicio 2018	0,00	1.652,11	0,00	0,00	1.652,11
	Ejercicio 2019	0,00	25.555,24	0,00	48,29	25.603,53
11002	Impuesto sobre donaciones	0,00	10.505,31	0,00	17,27	10.522,58
	Ejercicio 2014	0,00	49,01	0,00	0,00	49,01
	Ejercicio 2016	0,00	4.266,85	0,00	0,00	4.266,85
	Ejercicio 2018	0,00	2.042,77	0,00	0,00	2.042,77
	Ejercicio 2019	0,00	4.146,68	0,00	17,27	4.163,95
2	IMPUESTOS INDIRECTOS	0,00	346.140,58	25.538,96	682,66	372.362,20
20001	Impuesto sobre transmisiones patrimoniales onerosas	0,00	141.439,41	20.409,29	585,50	162.434,20
	Ejercicio 2009	0,00	12.154,80	0,00	0,00	12.154,80
	Ejercicio 2010	0,00	11.598,20	17.514,34	0,00	29.112,54
	Ejercicio 2011	0,00	491,74	0,00	0,00	491,74
	Ejercicio 2012	0,00	2.019,20	762,20	0,00	2.781,40

23.2.2.c.- DERECHOS A COBRAR DE PRESUPUESTOS CERRADOS. DERECHOS CANCELADOS

Sección 15 HACIENDA Y ADMINISTRACIONES PÚBLICAS

Centro Gestor 1502CR00 DELEG. DE CIUDAD REAL

(IMPORTE EN EUROS)

CÓDIGO	Capítulo/Subconcepto/Ejercicio	COBROS EN ESPECIE	INSOLVENCIAS	PRESCRIPCIONES	OTRAS CAUSAS	TOTAL DERECHOS CANCELADOS
	Ejercicio 2013	0,00	2.702,83	0,00	0,00	2.702,83
	Ejercicio 2014	0,00	535,22	2.132,75	0,00	2.667,97
	Ejercicio 2015	0,00	1.579,45	0,00	0,00	1.579,45
	Ejercicio 2016	0,00	4.652,65	0,00	0,00	4.652,65
	Ejercicio 2017	0,00	27.336,91	0,00	0,00	27.336,91
	Ejercicio 2018	0,00	15.954,50	0,00	0,00	15.954,50
	Ejercicio 2019	0,00	62.413,91	0,00	585,50	62.999,41
20002	Impuesto sobre operaciones societarias	0,00	210,68	0,00	0,00	210,68
	Ejercicio 2019	0,00	210,68	0,00	0,00	210,68
20100	Sobre actos jurídicos documentados	0,00	204.490,49	5.129,67	97,16	209.717,32
	Ejercicio 2009	0,00	13.201,70	0,00	0,00	13.201,70
	Ejercicio 2010	0,00	9.967,73	0,00	0,00	9.967,73
	Ejercicio 2011	0,00	23.873,97	279,29	0,00	24.153,26
	Ejercicio 2012	0,00	13.881,64	0,00	0,00	13.881,64
	Ejercicio 2013	0,00	25.567,56	0,00	0,00	25.567,56
	Ejercicio 2014	0,00	6.867,29	0,00	0,00	6.867,29
	Ejercicio 2015	0,00	1.582,82	128,62	0,00	1.711,44
	Ejercicio 2016	0,00	14.151,57	4.721,76	0,00	18.873,33
	Ejercicio 2017	0,00	906,10	0,00	0,00	906,10
	Ejercicio 2018	0,00	49.965,15	0,00	0,00	49.965,15

23.2.2.c.- DERECHOS A COBRAR DE PRESUPUESTOS CERRADOS. DERECHOS CANCELADOS

Sección 15 HACIENDA Y ADMINISTRACIONES PÚBLICAS

Centro Gestor 1502CR00 DELEG. DE CIUDAD REAL

(IMPORTE EN EUROS)

CÓDIGO	Capítulo/Subconcepto/Ejercicio	COBROS EN ESPECIE	INSOLVENCIAS	PRESCRIPCIONES	OTRAS CAUSAS	TOTAL DERECHOS CANCELADOS
	Ejercicio 2019	0,00	44.524,96	0,00	97,16	44.622,12
3	TASAS, PRECIOS PÚBLICOS Y OTROS INGRESOS	0,00	51.320,45	3.840,00	1.198,10	56.358,55
39002	Multas y sanciones	0,00	51.320,45	3.840,00	1.198,10	56.358,55
	Ejercicio 2011	0,00	0,00	300,00	0,00	300,00
	Ejercicio 2016	0,00	450,00	0,00	37,50	487,50
	Ejercicio 2017	0,00	2.263,12	0,00	0,00	2.263,12
	Ejercicio 2018	0,00	15.616,59	3.000,00	0,00	18.616,59
	Ejercicio 2019	0,00	32.990,74	540,00	1.160,60	34.691,34
	Total Operaciones Corrientes	0,00	442.030,32	29.378,96	1.946,32	473.355,60
	Total operaciones no financieras	0,00	442.030,32	29.378,96	1.946,32	473.355,60
	Total Centro Gestor	0,00	442.030,32	29.378,96	1.946,32	473.355,60

23.2.2.c.- DERECHOS A COBRAR DE PRESUPUESTOS CERRADOS. DERECHOS CANCELADOS

Sección 15 HACIENDA Y ADMINISTRACIONES PÚBLICAS

Centro Gestor 1502CU00 DELEG. DE CUENCA

(IMPORTE EN EUROS)

CÓDIGO	Capítulo/Subconcepto/Ejercicio	COBROS EN ESPECIE	INSOLVENCIAS	PRESCRIPCIONES	OTRAS CAUSAS	TOTAL DERECHOS CANCELADOS
1	IMPUESTOS DIRECTOS	0,00	2.080.606,14	4.720,91	232,91	2.085.559,96
11001	Impuesto sobre sucesiones	0,00	40.273,20	4.720,91	0,00	44.994,11
	Ejercicio 2008	0,00	0,00	4.720,91	0,00	4.720,91
	Ejercicio 2015	0,00	44,07	0,00	0,00	44,07
	Ejercicio 2016	0,00	7.068,71	0,00	0,00	7.068,71
	Ejercicio 2018	0,00	21.770,72	0,00	0,00	21.770,72
	Ejercicio 2019	0,00	11.389,70	0,00	0,00	11.389,70
11002	Impuesto sobre donaciones	0,00	2.040.332,94	0,00	232,91	2.040.565,85
	Ejercicio 2011	0,00	7.562,32	0,00	0,00	7.562,32
	Ejercicio 2016	0,00	179,11	0,00	0,00	179,11
	Ejercicio 2017	0,00	2.032.591,51	0,00	0,00	2.032.591,51
	Ejercicio 2019	0,00	0,00	0,00	232,91	232,91
2	IMPUESTOS INDIRECTOS	0,00	110.321,59	31.860,12	240,83	142.422,54
20001	Impuesto sobre transmisiones patrimoniales onerosas	0,00	98.523,21	31.753,48	127,19	130.403,88
	Ejercicio 2011	0,00	0,00	28.111,92	0,00	28.111,92
	Ejercicio 2012	0,00	6.634,43	0,00	0,00	6.634,43
	Ejercicio 2013	0,00	20.956,57	0,00	0,00	20.956,57
	Ejercicio 2014	0,00	1.630,37	3.641,56	0,00	5.271,93
	Ejercicio 2015	0,00	18.783,71	0,00	0,00	18.783,71

23.2.2.c.- DERECHOS A COBRAR DE PRESUPUESTOS CERRADOS. DERECHOS CANCELADOS

Sección 15 HACIENDA Y ADMINISTRACIONES PÚBLICAS

Centro Gestor 1502CU00 DELEG. DE CUENCA

(IMPORTE EN EUROS)

CÓDIGO	Capítulo/Subconcepto/Ejercicio	COBROS EN ESPECIE	INSOLVENCIAS	PRESCRIPCIONES	OTRAS CAUSAS	TOTAL DERECHOS CANCELADOS
	Ejercicio 2016	0,00	7.272,75	0,00	0,00	7.272,75
	Ejercicio 2017	0,00	12.833,19	0,00	0,00	12.833,19
	Ejercicio 2018	0,00	12.748,19	0,00	0,00	12.748,19
	Ejercicio 2019	0,00	17.664,00	0,00	127,19	17.791,19
20100	Sobre actos jurídicos documentados	0,00	11.798,38	106,64	113,64	12.018,66
	Ejercicio 2010	0,00	2.185,27	0,00	0,00	2.185,27
	Ejercicio 2012	0,00	0,00	106,64	0,00	106,64
	Ejercicio 2013	0,00	5.976,83	0,00	0,00	5.976,83
	Ejercicio 2015	0,00	3.062,22	0,00	28,51	3.090,73
	Ejercicio 2016	0,00	80,72	0,00	0,00	80,72
	Ejercicio 2018	0,00	128,40	0,00	0,00	128,40
	Ejercicio 2019	0,00	364,94	0,00	85,13	450,07
3	TASAS, PRECIOS PÚBLICOS Y OTROS INGRESOS	0,00	53.582,40	0,00	259,69	53.842,09
32001	Tasa estatal sobre el juego: máquinas recreativas	0,00	0,00	0,00	34,69	34,69
	Ejercicio 2017	0,00	0,00	0,00	34,69	34,69
39001	Intereses de demora	0,00	2.285,80	0,00	0,00	2.285,80
	Ejercicio 2015	0,00	2.285,80	0,00	0,00	2.285,80
39002	Multas y sanciones	0,00	51.296,60	0,00	225,00	51.521,60
	Ejercicio 2015	0,00	11.851,99	0,00	0,00	11.851,99
	Ejercicio 2016	0,00	30.673,75	0,00	0,00	30.673,75

23.2.2.c.- DERECHOS A COBRAR DE PRESUPUESTOS CERRADOS. DERECHOS CANCELADOS

Sección 15 HACIENDA Y ADMINISTRACIONES PÚBLICAS

Centro Gestor 1502CU00 DELEG. DE CUENCA

(IMPORTE EN EUROS)

CÓDIGO	Capítulo/Subconcepto/Ejercicio	COBROS EN ESPECIE	INSOLVENCIAS	PRESCRIPCIONES	OTRAS CAUSAS	TOTAL DERECHOS CANCELADOS
	Ejercicio 2017	0,00	6.490,25	0,00	0,00	6.490,25
	Ejercicio 2018	0,00	468,11	0,00	0,00	468,11
	Ejercicio 2019	0,00	1.812,50	0,00	225,00	2.037,50
	Total Operaciones Corrientes	0,00	2.244.510,13	36.581,03	733,43	2.281.824,59
	Total operaciones no financieras	0,00	2.244.510,13	36.581,03	733,43	2.281.824,59
	Total Centro Gestor	0,00	2.244.510,13	36.581,03	733,43	2.281.824,59

23.2.2.c.- DERECHOS A COBRAR DE PRESUPUESTOS CERRADOS. DERECHOS CANCELADOS

Sección 15 HACIENDA Y ADMINISTRACIONES PÚBLICAS

Centro Gestor 1502GU00 DELEG. DE GUADALAJARA

(IMPORTE EN EUROS)

CÓDIGO	Capítulo/Subconcepto/Ejercicio	COBROS EN ESPECIE	INSOLVENCIAS	PRESCRIPCIONES	OTRAS CAUSAS	TOTAL DERECHOS CANCELADOS
1	IMPUESTOS DIRECTOS	0,00	17.311,15	0,00	26,58	17.337,73
11001	Impuesto sobre sucesiones	0,00	11.697,92	0,00	20,88	11.718,80
	Ejercicio 2015	0,00	2.293,00	0,00	20,88	2.313,88
	Ejercicio 2017	0,00	8.245,32	0,00	0,00	8.245,32
	Ejercicio 2018	0,00	122,65	0,00	0,00	122,65
	Ejercicio 2019	0,00	1.036,95	0,00	0,00	1.036,95
11002	Impuesto sobre donaciones	0,00	5.613,23	0,00	5,70	5.618,93
	Ejercicio 2010	0,00	1.850,03	0,00	0,00	1.850,03
	Ejercicio 2015	0,00	3.763,20	0,00	5,70	3.768,90
2	IMPUESTOS INDIRECTOS	0,00	182.038,43	34.366,21	33.310,92	249.715,56
20001	Impuesto sobre transmisiones patrimoniales onerosas	0,00	155.609,50	19.645,76	1.291,37	176.546,63
	Ejercicio 2010	0,00	60.233,42	0,00	0,00	60.233,42
	Ejercicio 2012	0,00	5.287,81	0,00	0,00	5.287,81
	Ejercicio 2013	0,00	5.995,30	0,00	0,00	5.995,30
	Ejercicio 2014	0,00	292,60	0,00	0,00	292,60
	Ejercicio 2015	0,00	14.586,11	0,00	0,00	14.586,11
	Ejercicio 2016	0,00	9.398,07	19.645,76	0,00	29.043,83
	Ejercicio 2017	0,00	2.584,92	0,00	0,00	2.584,92
	Ejercicio 2018	0,00	32.106,19	0,00	103,30	32.209,49

23.2.2.c.- DERECHOS A COBRAR DE PRESUPUESTOS CERRADOS. DERECHOS CANCELADOS

Sección 15 HACIENDA Y ADMINISTRACIONES PÚBLICAS

Centro Gestor 1502GU00 DELEG. DE GUADALAJARA

(IMPORTE EN EUROS)

CÓDIGO	Capítulo/Subconcepto/Ejercicio	COBROS EN ESPECIE	INSOLVENCIAS	PRESCRIPCIONES	OTRAS CAUSAS	TOTAL DERECHOS CANCELADOS
	Ejercicio 2019	0,00	25.125,08	0,00	1.188,07	26.313,15
20100	Sobre actos jurídicos documentados	0,00	26.428,93	14.720,45	32.019,55	73.168,93
	Ejercicio 2009	0,00	0,00	2.774,54	0,00	2.774,54
	Ejercicio 2010	0,00	0,00	8.273,48	0,00	8.273,48
	Ejercicio 2011	0,00	8.425,04	2.795,90	4.613,44	15.834,38
	Ejercicio 2012	0,00	5.808,24	0,00	27.315,13	33.123,37
	Ejercicio 2013	0,00	2.453,39	0,00	0,00	2.453,39
	Ejercicio 2014	0,00	0,00	135,05	0,00	135,05
	Ejercicio 2015	0,00	9.376,59	0,00	0,00	9.376,59
	Ejercicio 2018	0,00	365,67	0,00	0,00	365,67
	Ejercicio 2019	0,00	0,00	741,48	90,98	832,46
3	TASAS, PRECIOS PÚBLICOS Y OTROS INGRESOS	0,00	26.513,87	72.332,85	0,00	98.846,72
32001	Tasa estatal sobre el juego: máquinas recreativas	0,00	0,00	72.011,23	0,00	72.011,23
	Ejercicio 2013	0,00	0,00	41.486,23	0,00	41.486,23
	Ejercicio 2014	0,00	0,00	30.525,00	0,00	30.525,00
39000	Recargo de apremio	0,00	102,30	0,00	0,00	102,30
	Ejercicio 2011	0,00	102,30	0,00	0,00	102,30
39001	Intereses de demora	0,00	14,56	321,62	0,00	336,18
	Ejercicio 2012	0,00	0,00	82,48	0,00	82,48
	Ejercicio 2013	0,00	14,56	239,14	0,00	253,70

23.2.2.c.- DERECHOS A COBRAR DE PRESUPUESTOS CERRADOS. DERECHOS CANCELADOS

Sección 15 HACIENDA Y ADMINISTRACIONES PÚBLICAS

Centro Gestor 1502GU00 DELEG. DE GUADALAJARA

(IMPORTE EN EUROS)

CÓDIGO	Capítulo/Subconcepto/Ejercicio	COBROS EN ESPECIE	INSOLVENCIAS	PRESCRIPCIONES	OTRAS CAUSAS	TOTAL DERECHOS CANCELADOS
39002	Multas y sanciones	0,00	26.397,01	0,00	0,00	26.397,01
	Ejercicio 2013	0,00	1.027,69	0,00	0,00	1.027,69
	Ejercicio 2015	0,00	1.698,10	0,00	0,00	1.698,10
	Ejercicio 2016	0,00	782,35	0,00	0,00	782,35
	Ejercicio 2017	0,00	2.701,00	0,00	0,00	2.701,00
	Ejercicio 2018	0,00	6.087,77	0,00	0,00	6.087,77
	Ejercicio 2019	0,00	14.100,10	0,00	0,00	14.100,10
	Total Operaciones Corrientes	0,00	225.863,45	106.699,06	33.337,50	365.900,01
	Total operaciones no financieras	0,00	225.863,45	106.699,06	33.337,50	365.900,01
	Total Centro Gestor	0,00	225.863,45	106.699,06	33.337,50	365.900,01

23.2.2.c.- DERECHOS A COBRAR DE PRESUPUESTOS CERRADOS. DERECHOS CANCELADOS

Sección 15 HACIENDA Y ADMINISTRACIONES PÚBLICAS

Centro Gestor 1502TO00 DELEG. DE TOLEDO

(IMPORTE EN EUROS)

CÓDIGO	Capítulo/Subconcepto/Ejercicio	COBROS EN ESPECIE	INSOLVENCIAS	PRESCRIPCIONES	OTRAS CAUSAS	TOTAL DERECHOS CANCELADOS
1	IMPUESTOS DIRECTOS	0,00	558.063,47	40.223,83	270,43	598.557,73
11001	Impuesto sobre sucesiones	0,00	471.207,51	38.586,89	97,01	509.891,41
	Ejercicio 2011	0,00	172,01	0,00	0,00	172,01
	Ejercicio 2015	0,00	17.658,26	7.419,38	0,00	25.077,64
	Ejercicio 2016	0,00	93,63	28.146,20	0,00	28.239,83
	Ejercicio 2017	0,00	8.156,31	0,00	0,00	8.156,31
	Ejercicio 2018	0,00	4.773,57	0,00	0,00	4.773,57
	Ejercicio 2019	0,00	440.353,73	3.021,31	97,01	443.472,05
11002	Impuesto sobre donaciones	0,00	86.855,96	1.636,94	173,42	88.666,32
	Ejercicio 2015	0,00	44.604,06	0,00	0,00	44.604,06
	Ejercicio 2016	0,00	493,75	1.636,94	0,00	2.130,69
	Ejercicio 2017	0,00	9.342,65	0,00	0,00	9.342,65
	Ejercicio 2018	0,00	10.817,01	0,00	0,00	10.817,01
	Ejercicio 2019	0,00	21.598,49	0,00	173,42	21.771,91
2	IMPUESTOS INDIRECTOS	0,00	1.204.499,16	84.358,84	1.776,25	1.290.634,25
20001	Impuesto sobre transmisiones patrimoniales onerosas	0,00	684.238,51	18.280,97	1.594,70	704.114,18
	Ejercicio 2009	0,00	35.814,16	0,00	0,00	35.814,16
	Ejercicio 2010	0,00	20.063,40	1.967,30	0,00	22.030,70
	Ejercicio 2011	0,00	14.756,17	6.107,47	0,00	20.863,64

23.2.2.c.- DERECHOS A COBRAR DE PRESUPUESTOS CERRADOS. DERECHOS CANCELADOS

Sección 15 HACIENDA Y ADMINISTRACIONES PÚBLICAS

Centro Gestor 1502TO00 DELEG. DE TOLEDO

(IMPORTE EN EUROS)

CÓDIGO	Capítulo/Subconcepto/Ejercicio	COBROS EN ESPECIE	INSOLVENCIAS	PRESCRIPCIONES	OTRAS CAUSAS	TOTAL DERECHOS CANCELADOS
	Ejercicio 2012	0,00	11.827,13	1.641,39	0,00	13.468,52
	Ejercicio 2013	0,00	89.941,54	693,79	0,00	90.635,33
	Ejercicio 2014	0,00	86.184,13	1.025,62	0,00	87.209,75
	Ejercicio 2015	0,00	25.790,09	1.257,34	0,00	27.047,43
	Ejercicio 2016	0,00	30.202,39	5.588,06	0,00	35.790,45
	Ejercicio 2017	0,00	33.100,57	0,00	164,48	33.265,05
	Ejercicio 2018	0,00	158.382,05	0,00	0,00	158.382,05
	Ejercicio 2019	0,00	178.176,88	0,00	1.430,22	179.607,10
20100	Sobre actos jurídicos documentados	0,00	520.260,65	66.077,87	181,55	586.520,07
	Ejercicio 2009	0,00	14.561,80	0,00	0,00	14.561,80
	Ejercicio 2010	0,00	71.426,90	1.836,73	0,00	73.263,63
	Ejercicio 2011	0,00	39.038,86	4.996,19	0,00	44.035,05
	Ejercicio 2012	0,00	72.801,67	18.143,46	0,00	90.945,13
	Ejercicio 2013	0,00	14.511,99	4.005,30	0,00	18.517,29
	Ejercicio 2014	0,00	159.008,87	32.901,08	0,00	191.909,95
	Ejercicio 2015	0,00	14.068,85	187,86	0,00	14.256,71
	Ejercicio 2016	0,00	15.940,76	4.007,25	0,00	19.948,01
	Ejercicio 2017	0,00	6.623,95	0,00	0,00	6.623,95
	Ejercicio 2018	0,00	98.900,35	0,00	0,00	98.900,35
	Ejercicio 2019	0,00	13.376,65	0,00	181,55	13.558,20

23.2.2.c.- DERECHOS A COBRAR DE PRESUPUESTOS CERRADOS. DERECHOS CANCELADOS

Sección 15 HACIENDA Y ADMINISTRACIONES PÚBLICAS

Centro Gestor 1502TO00 DELEG. DE TOLEDO

(IMPORTE EN EUROS)

CÓDIGO	Capítulo/Subconcepto/Ejercicio	COBROS EN ESPECIE	INSOLVENCIAS	PRESCRIPCIONES	OTRAS CAUSAS	TOTAL DERECHOS CANCELADOS
3	TASAS, PRECIOS PÚBLICOS Y OTROS INGRESOS	0,00	184.022,26	4.000,00	349,13	188.371,39
39000	Recargo de apremio	0,00	401,78	0,00	26,60	428,38
	Ejercicio 2012	0,00	401,78	0,00	26,60	428,38
39001	Intereses de demora	0,00	47.538,38	0,00	322,53	47.860,91
	Ejercicio 2011	0,00	336,73	0,00	0,00	336,73
	Ejercicio 2012	0,00	17.077,02	0,00	4,93	17.081,95
	Ejercicio 2013	0,00	1.179,57	0,00	0,00	1.179,57
	Ejercicio 2014	0,00	28.606,67	0,00	0,00	28.606,67
	Ejercicio 2018	0,00	174,81	0,00	0,00	174,81
	Ejercicio 2019	0,00	163,58	0,00	317,60	481,18
39002	Multas y sanciones	0,00	136.082,10	4.000,00	0,00	140.082,10
	Ejercicio 2010	0,00	237,40	0,00	0,00	237,40
	Ejercicio 2011	0,00	600,00	0,00	0,00	600,00
	Ejercicio 2017	0,00	2.846,24	4.000,00	0,00	6.846,24
	Ejercicio 2018	0,00	125.295,84	0,00	0,00	125.295,84
	Ejercicio 2019	0,00	7.102,62	0,00	0,00	7.102,62
	Total Operaciones Corrientes	0,00	1.946.584,89	128.582,67	2.395,81	2.077.563,37
	Total operaciones no financieras	0,00	1.946.584,89	128.582,67	2.395,81	2.077.563,37
	Total Centro Gestor	0,00	1.946.584,89	128.582,67	2.395,81	2.077.563,37
	Total Sección	0,00	5.247.399,21	338.687,20	38.829,99	5.624.916,40

23.2.2.c.- DERECHOS A COBRAR DE PRESUPUESTOS CERRADOS. DERECHOS CANCELADOS

Sección 17 FOMENTO

Centro Gestor 17020000 SECRETARÍA GENERAL DE FOMENTO

(IMPORTE EN EUROS)

CÓDIGO	Capítulo/Subconcepto/Ejercicio	COBROS EN ESPECIE	INSOLVENCIAS	PRESCRIPCIONES	OTRAS CAUSAS	TOTAL DERECHOS CANCELADOS
3	TASAS, PRECIOS PÚBLICOS Y OTROS INGRESOS	0,00	11.931,56	3.000,00	0,00	14.931,56
39002	Multas y sanciones	0,00	11.931,56	3.000,00	0,00	14.931,56
	Ejercicio 2013	0,00	2.671,23	0,00	0,00	2.671,23
	Ejercicio 2014	0,00	3.005,07	3.000,00	0,00	6.005,07
	Ejercicio 2018	0,00	1.768,67	0,00	0,00	1.768,67
	Ejercicio 2019	0,00	4.486,59	0,00	0,00	4.486,59
	Total Operaciones Corrientes	0,00	11.931,56	3.000,00	0,00	14.931,56
	Total operaciones no financieras	0,00	11.931,56	3.000,00	0,00	14.931,56
	Total Centro Gestor	0,00	11.931,56	3.000,00	0,00	14.931,56

23.2.2.c.- DERECHOS A COBRAR DE PRESUPUESTOS CERRADOS. DERECHOS CANCELADOS

Sección 17 FOMENTO

Centro Gestor 1702AB00 DELEG. DE ALBACETE

(IMPORTE EN EUROS)

CÓDIGO	Capítulo/Subconcepto/Ejercicio	COBROS EN ESPECIE	INSOLVENCIAS	PRESCRIPCIONES	OTRAS CAUSAS	TOTAL DERECHOS CANCELADOS
3	TASAS, PRECIOS PÚBLICOS Y OTROS INGRESOS	0,00	154.664,35	14.413,86	0,00	169.078,21
39002	Multas y sanciones	0,00	154.664,35	14.413,86	0,00	169.078,21
	Ejercicio 2009	0,00	1.803,53	0,00	0,00	1.803,53
	Ejercicio 2010	0,00	5.700,00	0,00	0,00	5.700,00
	Ejercicio 2011	0,00	10.863,46	0,00	0,00	10.863,46
	Ejercicio 2012	0,00	13.000,96	9.202,00	0,00	22.202,96
	Ejercicio 2013	0,00	9.452,95	0,00	0,00	9.452,95
	Ejercicio 2014	0,00	9.604,00	0,00	0,00	9.604,00
	Ejercicio 2015	0,00	14.812,00	0,00	0,00	14.812,00
	Ejercicio 2016	0,00	16.309,00	704,86	0,00	17.013,86
	Ejercicio 2017	0,00	14.007,00	3.906,00	0,00	17.913,00
	Ejercicio 2018	0,00	34.885,34	501,00	0,00	35.386,34
	Ejercicio 2019	0,00	24.226,11	100,00	0,00	24.326,11
	Total Operaciones Corrientes	0,00	154.664,35	14.413,86	0,00	169.078,21
	Total operaciones no financieras	0,00	154.664,35	14.413,86	0,00	169.078,21
	Total Centro Gestor	0,00	154.664,35	14.413,86	0,00	169.078,21

23.2.2.c.- DERECHOS A COBRAR DE PRESUPUESTOS CERRADOS. DERECHOS CANCELADOS

Sección 17 FOMENTO

Centro Gestor 1702CR00 DELEG. DE CIUDAD REAL

(IMPORTE EN EUROS)

CÓDIGO	Capítulo/Subconcepto/Ejercicio	COBROS EN ESPECIE	INSOLVENCIAS	PRESCRIPCIONES	OTRAS CAUSAS	TOTAL DERECHOS CANCELADOS
3	TASAS, PRECIOS PÚBLICOS Y OTROS INGRESOS	0,00	231.854,41	7.697,79	1.232,00	240.784,20
39002	Multas y sanciones	0,00	231.854,41	7.697,79	1.232,00	240.784,20
	Ejercicio 2008	0,00	2.001,00	0,00	0,00	2.001,00
	Ejercicio 2009	0,00	361,00	0,00	0,00	361,00
	Ejercicio 2010	0,00	2.302,00	1.251,79	0,00	3.553,79
	Ejercicio 2011	0,00	3.947,37	0,00	0,00	3.947,37
	Ejercicio 2013	0,00	8.007,00	0,00	0,00	8.007,00
	Ejercicio 2014	0,00	41.810,58	1.001,00	0,00	42.811,58
	Ejercicio 2015	0,00	19.707,00	0,00	0,00	19.707,00
	Ejercicio 2016	0,00	10.875,46	0,00	0,00	10.875,46
	Ejercicio 2017	0,00	34.453,82	4.673,00	0,00	39.126,82
	Ejercicio 2018	0,00	44.542,74	772,00	601,00	45.915,74
	Ejercicio 2019	0,00	63.846,44	0,00	631,00	64.477,44
	Total Operaciones Corrientes	0,00	231.854,41	7.697,79	1.232,00	240.784,20
	Total operaciones no financieras	0,00	231.854,41	7.697,79	1.232,00	240.784,20
	Total Centro Gestor	0,00	231.854,41	7.697,79	1.232,00	240.784,20

23.2.2.c.- DERECHOS A COBRAR DE PRESUPUESTOS CERRADOS. DERECHOS CANCELADOS

Sección 17 FOMENTO

Centro Gestor 1702CU00 DELEG. DE CUENCA

(IMPORTE EN EUROS)

CÓDIGO	Capítulo/Subconcepto/Ejercicio	COBROS EN ESPECIE	INSOLVENCIAS	PRESCRIPCIONES	OTRAS CAUSAS	TOTAL DERECHOS CANCELADOS
3	TASAS, PRECIOS PÚBLICOS Y OTROS INGRESOS	0,00	172.096,65	19.790,75	0,00	191.887,40
39002	Multas y sanciones	0,00	172.096,65	19.790,75	0,00	191.887,40
	Ejercicio 2008	0,00	10.703,00	0,00	0,00	10.703,00
	Ejercicio 2009	0,00	3.885,74	0,00	0,00	3.885,74
	Ejercicio 2010	0,00	0,00	1.375,75	0,00	1.375,75
	Ejercicio 2011	0,00	4.600,00	0,00	0,00	4.600,00
	Ejercicio 2012	0,00	14.204,00	0,00	0,00	14.204,00
	Ejercicio 2013	0,00	14.471,00	0,00	0,00	14.471,00
	Ejercicio 2014	0,00	2.102,00	401,00	0,00	2.503,00
	Ejercicio 2015	0,00	9.379,50	8.605,00	0,00	17.984,50
	Ejercicio 2016	0,00	32.046,60	8.307,00	0,00	40.353,60
	Ejercicio 2017	0,00	24.497,08	902,00	0,00	25.399,08
	Ejercicio 2018	0,00	12.681,12	200,00	0,00	12.881,12
	Ejercicio 2019	0,00	43.526,61	0,00	0,00	43.526,61
	Total Operaciones Corrientes	0,00	172.096,65	19.790,75	0,00	191.887,40
	Total operaciones no financieras	0,00	172.096,65	19.790,75	0,00	191.887,40
	Total Centro Gestor	0,00	172.096,65	19.790,75	0,00	191.887,40

23.2.2.c.- DERECHOS A COBRAR DE PRESUPUESTOS CERRADOS. DERECHOS CANCELADOS

Sección 17 FOMENTO

Centro Gestor 1702GU00 DELEG. DE GUADALAJARA

(IMPORTE EN EUROS)

CÓDIGO	Capítulo/Subconcepto/Ejercicio	COBROS EN ESPECIE	INSOLVENCIAS	PRESCRIPCIONES	OTRAS CAUSAS	TOTAL DERECHOS CANCELADOS
3	TASAS, PRECIOS PÚBLICOS Y OTROS INGRESOS	0,00	216.989,26	37.554,32	4.801,00	259.344,58
39002	Multas y sanciones	0,00	216.989,26	37.554,32	4.801,00	259.344,58
	Ejercicio 2009	0,00	3.057,31	0,00	0,00	3.057,31
	Ejercicio 2011	0,00	325,00	0,00	0,00	325,00
	Ejercicio 2013	0,00	9.213,00	0,00	0,00	9.213,00
	Ejercicio 2014	0,00	9.009,00	401,00	0,00	9.410,00
	Ejercicio 2015	0,00	24.817,00	3.003,00	4.801,00	32.621,00
	Ejercicio 2016	0,00	9.332,42	4.257,00	0,00	13.589,42
	Ejercicio 2017	0,00	84.232,64	5.707,00	0,00	89.939,64
	Ejercicio 2018	0,00	39.254,89	3.218,32	0,00	42.473,21
	Ejercicio 2019	0,00	37.748,00	20.968,00	0,00	58.716,00
	Total Operaciones Corrientes	0,00	216.989,26	37.554,32	4.801,00	259.344,58
	Total operaciones no financieras	0,00	216.989,26	37.554,32	4.801,00	259.344,58
	Total Centro Gestor	0,00	216.989,26	37.554,32	4.801,00	259.344,58

23.2.2.c.- DERECHOS A COBRAR DE PRESUPUESTOS CERRADOS. DERECHOS CANCELADOS

Sección 17 FOMENTO

Centro Gestor 1702TO00 DELEG. DE TOLEDO

(IMPORTE EN EUROS)

CÓDIGO	Capítulo/Subconcepto/Ejercicio	COBROS EN ESPECIE	INSOLVENCIAS	PRESCRIPCIONES	OTRAS CAUSAS	TOTAL DERECHOS CANCELADOS
3	TASAS, PRECIOS PÚBLICOS Y OTROS INGRESOS	0,00	365.618,95	27.865,69	30,00	393.514,64
39002	Multas y sanciones	0,00	365.618,95	27.865,69	30,00	393.514,64
	Ejercicio 2008	0,00	2.001,00	0,00	0,00	2.001,00
	Ejercicio 2009	0,00	6.954,00	0,00	0,00	6.954,00
	Ejercicio 2010	0,00	4.902,00	0,00	0,00	4.902,00
	Ejercicio 2011	0,00	5.346,53	0,00	0,00	5.346,53
	Ejercicio 2012	0,00	1.814,70	0,00	0,00	1.814,70
	Ejercicio 2013	0,00	18.723,31	751,69	0,00	19.475,00
	Ejercicio 2014	0,00	5.604,00	10.002,00	0,00	15.606,00
	Ejercicio 2015	0,00	72.525,78	601,00	0,00	73.126,78
	Ejercicio 2016	0,00	42.923,72	14.009,00	0,00	56.932,72
	Ejercicio 2017	0,00	66.703,48	1.402,00	0,00	68.105,48
	Ejercicio 2018	0,00	78.167,67	1.100,00	0,00	79.267,67
	Ejercicio 2019	0,00	59.952,76	0,00	30,00	59.982,76
	Total Operaciones Corrientes	0,00	365.618,95	27.865,69	30,00	393.514,64
	Total operaciones no financieras	0,00	365.618,95	27.865,69	30,00	393.514,64
	Total Centro Gestor	0,00	365.618,95	27.865,69	30,00	393.514,64
	Total Sección	0,00	1.153.155,18	110.322,41	6.063,00	1.269.540,59

23.2.2.c.- DERECHOS A COBRAR DE PRESUPUESTOS CERRADOS. DERECHOS CANCELADOS

Sección 18 EDUCACIÓN, CULTURA Y DEPORTES

Centro Gestor 18020000 SECRETARÍA GENERAL DE EDUCACIÓN, CULTURA Y DEPORTES

(IMPORTE EN EUROS)

CÓDIGO	Capítulo/Subconcepto/Ejercicio	COBROS EN ESPECIE	INSOLVENCIAS	PRESCRIPCIONES	OTRAS CAUSAS	TOTAL DERECHOS CANCELADOS
3	TASAS, PRECIOS PÚBLICOS Y OTROS INGRESOS	0,00	16.314,24	0,00	0,00	16.314,24
38000	De ejercicios cerrados	0,00	16.314,24	0,00	0,00	16.314,24
	Ejercicio 2016	0,00	11.933,05	0,00	0,00	11.933,05
	Ejercicio 2018	0,00	977,88	0,00	0,00	977,88
	Ejercicio 2019	0,00	3.403,31	0,00	0,00	3.403,31
	Total Operaciones Corrientes	0,00	16.314,24	0,00	0,00	16.314,24
	Total operaciones no financieras	0,00	16.314,24	0,00	0,00	16.314,24
	Total Centro Gestor	0,00	16.314,24	0,00	0,00	16.314,24

23.2.2.c.- DERECHOS A COBRAR DE PRESUPUESTOS CERRADOS. DERECHOS CANCELADOS

Sección 18 EDUCACIÓN, CULTURA Y DEPORTES

Centro Gestor 1802AB00 DELEG. DE ALBACETE

(IMPORTE EN EUROS)

CÓDIGO	Capítulo/Subconcepto/Ejercicio	COBROS EN ESPECIE	INSOLVENCIAS	PRESCRIPCIONES	OTRAS CAUSAS	TOTAL DERECHOS CANCELADOS
3	TASAS, PRECIOS PÚBLICOS Y OTROS INGRESOS	0,00	323,93	0,00	0,00	323,93
38100	De presupuesto corriente	0,00	323,93	0,00	0,00	323,93
	Ejercicio 2019	0,00	323,93	0,00	0,00	323,93
	Total Operaciones Corrientes	0,00	323,93	0,00	0,00	323,93
	Total operaciones no financieras	0,00	323,93	0,00	0,00	323,93
	Total Centro Gestor	0,00	323,93	0,00	0,00	323,93

23.2.2.c.- DERECHOS A COBRAR DE PRESUPUESTOS CERRADOS. DERECHOS CANCELADOS

Sección 18 EDUCACIÓN, CULTURA Y DEPORTES

Centro Gestor 1802CU00 DELEG. DE CUENCA

(IMPORTE EN EUROS)

CÓDIGO	Capítulo/Subconcepto/Ejercicio	COBROS EN ESPECIE	INSOLVENCIAS	PRESCRIPCIONES	OTRAS CAUSAS	TOTAL DERECHOS CANCELADOS
3	TASAS, PRECIOS PÚBLICOS Y OTROS INGRESOS	0,00	23.518,24	0,00	0,00	23.518,24
38100	De presupuesto corriente	0,00	23.518,24	0,00	0,00	23.518,24
	Ejercicio 2019	0,00	23.518,24	0,00	0,00	23.518,24
	Total Operaciones Corrientes	0,00	23.518,24	0,00	0,00	23.518,24
	Total operaciones no financieras	0,00	23.518,24	0,00	0,00	23.518,24
	Total Centro Gestor	0,00	23.518,24	0,00	0,00	23.518,24
	Total Sección	0,00	40.156,41	0,00	0,00	40.156,41

23.2.2.c.- DERECHOS A COBRAR DE PRESUPUESTOS CERRADOS. DERECHOS CANCELADOS

Sección 19 ECONOMÍA, EMPRESAS Y EMPLEO

Centro Gestor 19020000 SECRETARÍA GENERAL DE ECONOMÍA, EMPRESAS Y EMPLEO

(IMPORTE EN EUROS)

CÓDIGO	Capítulo/Subconcepto/Ejercicio	COBROS EN ESPECIE	INSOLVENCIAS	PRESCRIPCIONES	OTRAS CAUSAS	TOTAL DERECHOS CANCELADOS
3	TASAS, PRECIOS PÚBLICOS Y OTROS INGRESOS	0,00	692.888,68	3.000,00	50,61	695.939,29
38000	De ejercicios cerrados	0,00	588.360,42	0,00	50,61	588.411,03
	Ejercicio 2012	0,00	27.577,08	0,00	0,00	27.577,08
	Ejercicio 2013	0,00	27.732,68	0,00	0,00	27.732,68
	Ejercicio 2014	0,00	12.102,56	0,00	0,00	12.102,56
	Ejercicio 2015	0,00	15.358,95	0,00	0,00	15.358,95
	Ejercicio 2016	0,00	28.032,59	0,00	0,00	28.032,59
	Ejercicio 2017	0,00	29.393,16	0,00	0,00	29.393,16
	Ejercicio 2018	0,00	104.391,40	0,00	0,00	104.391,40
	Ejercicio 2019	0,00	343.772,00	0,00	50,61	343.822,61
39002	Multas y sanciones	0,00	54.528,26	3.000,00	0,00	57.528,26
	Ejercicio 2015	0,00	3.002,48	0,00	0,00	3.002,48
	Ejercicio 2016	0,00	14.645,90	0,00	0,00	14.645,90
	Ejercicio 2017	0,00	11.654,06	3.000,00	0,00	14.654,06
	Ejercicio 2018	0,00	12.755,54	0,00	0,00	12.755,54
	Ejercicio 2019	0,00	12.470,28	0,00	0,00	12.470,28
39003	Multas en materia de salud y prevención de riesgos laborales	0,00	50.000,00	0,00	0,00	50.000,00
	Ejercicio 2017	0,00	50.000,00	0,00	0,00	50.000,00
	Total Operaciones Corrientes	0,00	692.888,68	3.000,00	50,61	695.939,29

23.2.2.c.- DERECHOS A COBRAR DE PRESUPUESTOS CERRADOS. DERECHOS CANCELADOS

Sección 19 ECONOMÍA, EMPRESAS Y EMPLEO

Centro Gestor 19020000 SECRETARÍA GENERAL DE ECONOMÍA, EMPRESAS Y EMPLEO

(IMPORTE EN EUROS)

CÓDIGO	Capítulo/Subconcepto/Ejercicio	COBROS EN ESPECIE	INSOLVENCIAS	PRESCRIPCIONES	OTRAS CAUSAS	TOTAL DERECHOS CANCELADOS
	Total operaciones no financieras	0,00	692.888,68	3.000,00	50,61	695.939,29
	Total Centro Gestor	0,00	692.888,68	3.000,00	50,61	695.939,29

23.2.2.c.- DERECHOS A COBRAR DE PRESUPUESTOS CERRADOS. DERECHOS CANCELADOS

Sección 19 ECONOMÍA, EMPRESAS Y EMPLEO

Centro Gestor 1902AB00 DELEG. ALBACETE

(IMPORTE EN EUROS)

CÓDIGO	Capítulo/Subconcepto/Ejercicio	COBROS EN ESPECIE	INSOLVENCIAS	PRESCRIPCIONES	OTRAS CAUSAS	TOTAL DERECHOS CANCELADOS
3	TASAS, PRECIOS PÚBLICOS Y OTROS INGRESOS	0,00	96.618,77	0,00	0,00	96.618,77
39002	Multas y sanciones	0,00	81.186,59	0,00	0,00	81.186,59
	Ejercicio 2016	0,00	8.672,00	0,00	0,00	8.672,00
	Ejercicio 2017	0,00	44.822,00	0,00	0,00	44.822,00
	Ejercicio 2018	0,00	12.686,59	0,00	0,00	12.686,59
	Ejercicio 2019	0,00	15.006,00	0,00	0,00	15.006,00
39003	Multas en materia de salud y prevención de riesgos laborales	0,00	15.432,18	0,00	0,00	15.432,18
	Ejercicio 2009	0,00	9.796,31	0,00	0,00	9.796,31
	Ejercicio 2011	0,00	2.046,00	0,00	0,00	2.046,00
	Ejercicio 2013	0,00	1.543,87	0,00	0,00	1.543,87
	Ejercicio 2014	0,00	2.046,00	0,00	0,00	2.046,00
	Total Operaciones Corrientes	0,00	96.618,77	0,00	0,00	96.618,77
	Total operaciones no financieras	0,00	96.618,77	0,00	0,00	96.618,77
	Total Centro Gestor	0,00	96.618,77	0,00	0,00	96.618,77

23.2.2.c.- DERECHOS A COBRAR DE PRESUPUESTOS CERRADOS. DERECHOS CANCELADOS

Sección 19 ECONOMÍA, EMPRESAS Y EMPLEO

Centro Gestor 1902CR00 DELEG. CIUDAD REAL

(IMPORTE EN EUROS)

CÓDIGO	Capítulo/Subconcepto/Ejercicio	COBROS EN ESPECIE	INSOLVENCIAS	PRESCRIPCIONES	OTRAS CAUSAS	TOTAL DERECHOS CANCELADOS
3	TASAS, PRECIOS PÚBLICOS Y OTROS INGRESOS	0,00	81.642,25	0,00	0,00	81.642,25
39002	Multas y sanciones	0,00	34.341,77	0,00	0,00	34.341,77
	Ejercicio 2010	0,00	2.046,00	0,00	0,00	2.046,00
	Ejercicio 2013	0,00	626,00	0,00	0,00	626,00
	Ejercicio 2014	0,00	4.391,95	0,00	0,00	4.391,95
	Ejercicio 2016	0,00	6.251,00	0,00	0,00	6.251,00
	Ejercicio 2017	0,00	6.876,00	0,00	0,00	6.876,00
	Ejercicio 2018	0,00	5.395,82	0,00	0,00	5.395,82
	Ejercicio 2019	0,00	8.755,00	0,00	0,00	8.755,00
39003	Multas en materia de salud y prevención de riesgos laborales	0,00	47.300,48	0,00	0,00	47.300,48
	Ejercicio 2013	0,00	2.046,00	0,00	0,00	2.046,00
	Ejercicio 2015	0,00	2.046,00	0,00	0,00	2.046,00
	Ejercicio 2016	0,00	6.082,83	0,00	0,00	6.082,83
	Ejercicio 2018	0,00	11.619,65	0,00	0,00	11.619,65
	Ejercicio 2019	0,00	25.506,00	0,00	0,00	25.506,00
	Total Operaciones Corrientes	0,00	81.642,25	0,00	0,00	81.642,25
	Total operaciones no financieras	0,00	81.642,25	0,00	0,00	81.642,25
	Total Centro Gestor	0,00	81.642,25	0,00	0,00	81.642,25

23.2.2.c.- DERECHOS A COBRAR DE PRESUPUESTOS CERRADOS. DERECHOS CANCELADOS

Sección 19 ECONOMÍA, EMPRESAS Y EMPLEO

Centro Gestor 1902CU00 DELEG. CUENCA

(IMPORTE EN EUROS)

CÓDIGO	Capítulo/Subconcepto/Ejercicio	COBROS EN ESPECIE	INSOLVENCIAS	PRESCRIPCIONES	OTRAS CAUSAS	TOTAL DERECHOS CANCELADOS
3	TASAS, PRECIOS PÚBLICOS Y OTROS INGRESOS	0,00	46.788,07	2.046,00	0,00	48.834,07
39002	Multas y sanciones	0,00	38.761,00	0,00	0,00	38.761,00
	Ejercicio 2015	0,00	12.502,00	0,00	0,00	12.502,00
	Ejercicio 2017	0,00	13.126,00	0,00	0,00	13.126,00
	Ejercicio 2018	0,00	1.876,00	0,00	0,00	1.876,00
	Ejercicio 2019	0,00	11.257,00	0,00	0,00	11.257,00
39003	Multas en materia de salud y prevención de riesgos laborales	0,00	8.027,07	2.046,00	0,00	10.073,07
	Ejercicio 2012	0,00	0,00	2.046,00	0,00	2.046,00
	Ejercicio 2017	0,00	2.500,00	0,00	0,00	2.500,00
	Ejercicio 2018	0,00	3.481,07	0,00	0,00	3.481,07
	Ejercicio 2019	0,00	2.046,00	0,00	0,00	2.046,00
	Total Operaciones Corrientes	0,00	46.788,07	2.046,00	0,00	48.834,07
	Total operaciones no financieras	0,00	46.788,07	2.046,00	0,00	48.834,07
	Total Centro Gestor	0,00	46.788,07	2.046,00	0,00	48.834,07

23.2.2.c.- DERECHOS A COBRAR DE PRESUPUESTOS CERRADOS. DERECHOS CANCELADOS

Sección 19 ECONOMÍA, EMPRESAS Y EMPLEO

Centro Gestor 1902GU00 DELEG. GUADALAJARA

(IMPORTE EN EUROS)

CÓDIGO	Capítulo/Subconcepto/Ejercicio	COBROS EN ESPECIE	INSOLVENCIAS	PRESCRIPCIONES	OTRAS CAUSAS	TOTAL DERECHOS CANCELADOS
3	TASAS, PRECIOS PÚBLICOS Y OTROS INGRESOS	0,00	68.743,00	0,00	40,00	68.783,00
39002	Multas y sanciones	0,00	31.885,00	0,00	0,00	31.885,00
	Ejercicio 2010	0,00	626,00	0,00	0,00	626,00
	Ejercicio 2017	0,00	7.503,00	0,00	0,00	7.503,00
	Ejercicio 2018	0,00	8.753,00	0,00	0,00	8.753,00
	Ejercicio 2019	0,00	15.003,00	0,00	0,00	15.003,00
39003	Multas en materia de salud y prevención de riesgos laborales	0,00	36.858,00	0,00	40,00	36.898,00
	Ejercicio 2009	0,00	2.046,00	0,00	0,00	2.046,00
	Ejercicio 2010	0,00	20.490,00	0,00	0,00	20.490,00
	Ejercicio 2011	0,00	2.046,00	0,00	0,00	2.046,00
	Ejercicio 2017	0,00	4.092,00	0,00	0,00	4.092,00
	Ejercicio 2018	0,00	6.138,00	0,00	0,00	6.138,00
	Ejercicio 2019	0,00	2.046,00	0,00	40,00	2.086,00
	Total Operaciones Corrientes	0,00	68.743,00	0,00	40,00	68.783,00
	Total operaciones no financieras	0,00	68.743,00	0,00	40,00	68.783,00
	Total Centro Gestor	0,00	68.743,00	0,00	40,00	68.783,00

23.2.2.c.- DERECHOS A COBRAR DE PRESUPUESTOS CERRADOS. DERECHOS CANCELADOS

Sección 19 ECONOMÍA, EMPRESAS Y EMPLEO

Centro Gestor 1902TO00 DELEG. TOLEDO

(IMPORTE EN EUROS)

CÓDIGO	Capítulo/Subconcepto/Ejercicio	COBROS EN ESPECIE	INSOLVENCIAS	PRESCRIPCIONES	OTRAS CAUSAS	TOTAL DERECHOS CANCELADOS
3	TASAS, PRECIOS PÚBLICOS Y OTROS INGRESOS	0,00	212.727,54	4.000,00	40,00	216.767,54
39002	Multas y sanciones	0,00	125.154,36	0,00	0,00	125.154,36
	Ejercicio 2011	0,00	13.251,00	0,00	0,00	13.251,00
	Ejercicio 2013	0,00	16.000,00	0,00	0,00	16.000,00
	Ejercicio 2014	0,00	1.252,00	0,00	0,00	1.252,00
	Ejercicio 2017	0,00	45.266,99	0,00	0,00	45.266,99
	Ejercicio 2018	0,00	14.125,37	0,00	0,00	14.125,37
	Ejercicio 2019	0,00	35.259,00	0,00	0,00	35.259,00
39003	Multas en materia de salud y prevención de riesgos laborales	0,00	87.573,18	4.000,00	40,00	91.613,18
	Ejercicio 2010	0,00	0,00	4.000,00	0,00	4.000,00
	Ejercicio 2011	0,00	4.000,00	0,00	0,00	4.000,00
	Ejercicio 2012	0,00	80,00	0,00	0,00	80,00
	Ejercicio 2015	0,00	2.928,84	0,00	0,00	2.928,84
	Ejercicio 2016	0,00	11.868,01	0,00	0,00	11.868,01
	Ejercicio 2017	0,00	12.635,66	0,00	0,00	12.635,66
	Ejercicio 2018	0,00	28.076,04	0,00	0,00	28.076,04
	Ejercicio 2019	0,00	27.984,63	0,00	40,00	28.024,63
	Total Operaciones Corrientes	0,00	212.727,54	4.000,00	40,00	216.767,54
	Total operaciones no financieras	0,00	212.727,54	4.000,00	40,00	216.767,54

23.2.2.c.- DERECHOS A COBRAR DE PRESUPUESTOS CERRADOS. DERECHOS CANCELADOS

Sección 19 ECONOMÍA, EMPRESAS Y EMPLEO

Centro Gestor 1902TO00 DELEG. TOLEDO

(IMPORTE EN EUROS)

CÓDIGO	Capítulo/Subconcepto/Ejercicio	COBROS EN ESPECIE	INSOLVENCIAS	PRESCRIPCIONES	OTRAS CAUSAS	TOTAL DERECHOS CANCELADOS
	Total Centro Gestor	0,00	212.727,54	4.000,00	40,00	216.767,54
	Total Sección	0,00	1.199.408,31	9.046,00	130,61	1.208.584,92

23.2.2.c.- DERECHOS A COBRAR DE PRESUPUESTOS CERRADOS. DERECHOS CANCELADOS

Sección 20 INDUSTRIA, ENERGIA Y MEDIO AMBIENTE

Centro Gestor 2002GU00 DELEG. DE GUADALAJARA

(IMPORTE EN EUROS)

CÓDIGO	Capítulo/Subconcepto/Ejercicio	COBROS EN ESPECIE	INSOLVENCIAS	PRESCRIPCIONES	OTRAS CAUSAS	TOTAL DERECHOS CANCELADOS
3	TASAS, PRECIOS PÚBLICOS Y OTROS INGRESOS	0,00	1.000,00	0,00	0,00	1.000,00
39002	Multas y sanciones	0,00	1.000,00	0,00	0,00	1.000,00
	Ejercicio 2010	0,00	1.000,00	0,00	0,00	1.000,00
	Total Operaciones Corrientes	0,00	1.000,00	0,00	0,00	1.000,00
	Total operaciones no financieras	0,00	1.000,00	0,00	0,00	1.000,00
	Total Centro Gestor	0,00	1.000,00	0,00	0,00	1.000,00
	Total Sección	0,00	1.000,00	0,00	0,00	1.000,00

23.2.2.c.- DERECHOS A COBRAR DE PRESUPUESTOS CERRADOS. DERECHOS CANCELADOS

Sección 21 AGRICULTURA, AGUA Y DESARROLLO RURAL

Centro Gestor 21020000 SECRETARÍA GENERAL DE AGRICULTURA, AGUA Y DESARROLLO RURAL

(IMPORTE EN EUROS)

CÓDIGO	Capítulo/Subconcepto/Ejercicio	COBROS EN ESPECIE	INSOLVENCIAS	PRESCRIPCIONES	OTRAS CAUSAS	TOTAL DERECHOS CANCELADOS
3	TASAS, PRECIOS PÚBLICOS Y OTROS INGRESOS	0,00	571.254,68	10.184,01	0,00	581.438,69
38000	De ejercicios cerrados	0,00	6.690,94	0,00	0,00	6.690,94
	Ejercicio 2011	0,00	2.715,85	0,00	0,00	2.715,85
	Ejercicio 2014	0,00	62,85	0,00	0,00	62,85
	Ejercicio 2015	0,00	1.437,11	0,00	0,00	1.437,11
	Ejercicio 2016	0,00	2.205,84	0,00	0,00	2.205,84
	Ejercicio 2019	0,00	269,29	0,00	0,00	269,29
39001	Intereses de demora	0,00	1.224,27	0,00	0,00	1.224,27
	Ejercicio 2016	0,00	1.224,27	0,00	0,00	1.224,27
39002	Multas y sanciones	0,00	563.339,47	10.184,01	0,00	573.523,48
	Ejercicio 2014	0,00	24.040,49	6.603,02	0,00	30.643,51
	Ejercicio 2015	0,00	5.205,06	1.280,99	0,00	6.486,05
	Ejercicio 2016	0,00	1.072,06	2.000,00	0,00	3.072,06
	Ejercicio 2017	0,00	197.485,92	0,00	0,00	197.485,92
	Ejercicio 2018	0,00	248.028,94	300,00	0,00	248.328,94
	Ejercicio 2019	0,00	87.507,00	0,00	0,00	87.507,00
	Total Operaciones Corrientes	0,00	571.254,68	10.184,01	0,00	581.438,69
6	ENAJENACIÓN DE INVERSIONES REALES	0,00	90.736,76	0,00	0,00	90.736,76
68000	De transferencias de capital	0,00	90.736,76	0,00	0,00	90.736,76
	Ejercicio 2012	0,00	16.545,25	0,00	0,00	16.545,25

23.2.2.c.- DERECHOS A COBRAR DE PRESUPUESTOS CERRADOS. DERECHOS CANCELADOS

Sección 21 AGRICULTURA, AGUA Y DESARROLLO RURAL

Centro Gestor 21020000 SECRETARÍA GENERAL DE AGRICULTURA, AGUA Y DESARROLLO RURAL

(IMPORTE EN EUROS)

CÓDIGO	Capítulo/Subconcepto/Ejercicio	COBROS EN ESPECIE	INSOLVENCIAS	PRESCRIPCIONES	OTRAS CAUSAS	TOTAL DERECHOS CANCELADOS
	Ejercicio 2013	0,00	26.056,70	0,00	0,00	26.056,70
	Ejercicio 2018	0,00	11.543,48	0,00	0,00	11.543,48
	Ejercicio 2019	0,00	36.591,33	0,00	0,00	36.591,33
	Total Operaciones de Capital	0,00	90.736,76	0,00	0,00	90.736,76
	Total operaciones no financieras	0,00	661.991,44	10.184,01	0,00	672.175,45
	Total Centro Gestor	0,00	661.991,44	10.184,01	0,00	672.175,45

23.2.2.c.- DERECHOS A COBRAR DE PRESUPUESTOS CERRADOS. DERECHOS CANCELADOS

Sección 21 AGRICULTURA, AGUA Y DESARROLLO RURAL

Centro Gestor 2102AB00 DELEGACION DE ALBACETE

(IMPORTE EN EUROS)

CÓDIGO	Capítulo/Subconcepto/Ejercicio	COBROS EN ESPECIE	INSOLVENCIAS	PRESCRIPCIONES	OTRAS CAUSAS	TOTAL DERECHOS CANCELADOS
3	TASAS, PRECIOS PÚBLICOS Y OTROS INGRESOS	0,00	161.768,29	12.023,50	48,00	173.839,79
31503	A Entidades del sistema	0,00	8.139,52	0,00	0,00	8.139,52
	Ejercicio 2019	0,00	8.139,52	0,00	0,00	8.139,52
39002	Multas y sanciones	0,00	153.628,77	12.023,50	48,00	165.700,27
	Ejercicio 2012	0,00	0,00	1.502,04	0,00	1.502,04
	Ejercicio 2014	0,00	3.581,54	0,00	0,00	3.581,54
	Ejercicio 2015	0,00	7.632,00	601,02	0,00	8.233,02
	Ejercicio 2016	0,00	4.623,51	501,00	0,00	5.124,51
	Ejercicio 2017	0,00	3.403,51	3.805,56	0,00	7.209,07
	Ejercicio 2018	0,00	48.638,18	5.613,88	0,00	54.252,06
	Ejercicio 2019	0,00	85.750,03	0,00	48,00	85.798,03
	Total Operaciones Corrientes	0,00	161.768,29	12.023,50	48,00	173.839,79
	Total operaciones no financieras	0,00	161.768,29	12.023,50	48,00	173.839,79
	Total Centro Gestor	0,00	161.768,29	12.023,50	48,00	173.839,79

23.2.2.c.- DERECHOS A COBRAR DE PRESUPUESTOS CERRADOS. DERECHOS CANCELADOS

Sección 21 AGRICULTURA, AGUA Y DESARROLLO RURAL

Centro Gestor 2102CR00 DELEG. DE CIUDAD REAL

(IMPORTE EN EUROS)

CÓDIGO	Capítulo/Subconcepto/Ejercicio	COBROS EN ESPECIE	INSOLVENCIAS	PRESCRIPCIONES	OTRAS CAUSAS	TOTAL DERECHOS CANCELADOS
3	TASAS, PRECIOS PÚBLICOS Y OTROS INGRESOS	0,00	136.410,46	5.387,59	0,00	141.798,05
38100	De presupuesto corriente	0,00	260,90	0,00	0,00	260,90
	Ejercicio 2019	0,00	260,90	0,00	0,00	260,90
39002	Multas y sanciones	0,00	136.149,56	5.387,59	0,00	141.537,15
	Ejercicio 2011	0,00	150,26	0,00	0,00	150,26
	Ejercicio 2013	0,00	601,02	601,02	0,00	1.202,04
	Ejercicio 2014	0,00	1.322,04	0,00	0,00	1.322,04
	Ejercicio 2015	0,00	1.701,00	0,00	0,00	1.701,00
	Ejercicio 2016	0,00	13.104,00	4.576,31	0,00	17.680,31
	Ejercicio 2017	0,00	9.556,26	0,00	0,00	9.556,26
	Ejercicio 2018	0,00	33.596,53	210,26	0,00	33.806,79
	Ejercicio 2019	0,00	76.118,45	0,00	0,00	76.118,45
	Total Operaciones Corrientes	0,00	136.410,46	5.387,59	0,00	141.798,05
6	ENAJENACIÓN DE INVERSIONES REALES	0,00	0,00	0,00	175,83	175,83
68000	De transferencias de capital	0,00	0,00	0,00	175,83	175,83
	Ejercicio 2013	0,00	0,00	0,00	51,20	51,20
	Ejercicio 2015	0,00	0,00	0,00	34,91	34,91
	Ejercicio 2016	0,00	0,00	0,00	23,63	23,63
	Ejercicio 2018	0,00	0,00	0,00	56,71	56,71
	Ejercicio 2019	0,00	0,00	0,00	9,38	9,38

23.2.2.c.- DERECHOS A COBRAR DE PRESUPUESTOS CERRADOS. DERECHOS CANCELADOS

Sección 21 AGRICULTURA, AGUA Y DESARROLLO RURAL

Centro Gestor 2102CR00 DELEG. DE CIUDAD REAL

(IMPORTE EN EUROS)

CÓDIGO	Capítulo/Subconcepto/Ejercicio	COBROS EN ESPECIE	INSOLVENCIAS	PRESCRIPCIONES	OTRAS CAUSAS	TOTAL DERECHOS CANCELADOS
	Total Operaciones de Capital	0,00	0,00	0,00	175,83	175,83
	Total operaciones no financieras	0,00	136.410,46	5.387,59	175,83	141.973,88
	Total Centro Gestor	0,00	136.410,46	5.387,59	175,83	141.973,88

23.2.2.c.- DERECHOS A COBRAR DE PRESUPUESTOS CERRADOS. DERECHOS CANCELADOS

Sección 21 AGRICULTURA, AGUA Y DESARROLLO RURAL

Centro Gestor 2102CU00 DELEG. DE CUENCA

(IMPORTE EN EUROS)

CÓDIGO	Capítulo/Subconcepto/Ejercicio	COBROS EN ESPECIE	INSOLVENCIAS	PRESCRIPCIONES	OTRAS CAUSAS	TOTAL DERECHOS CANCELADOS
3	TASAS, PRECIOS PÚBLICOS Y OTROS INGRESOS	0,00	42.201,32	5.823,41	0,00	48.024,73
39002	Multas y sanciones	0,00	42.201,32	5.823,41	0,00	48.024,73
	Ejercicio 2015	0,00	350,00	0,00	0,00	350,00
	Ejercicio 2016	0,00	150,37	0,00	0,00	150,37
	Ejercicio 2017	0,00	2.745,75	817,00	0,00	3.562,75
	Ejercicio 2018	0,00	12.586,43	3.656,15	0,00	16.242,58
	Ejercicio 2019	0,00	26.368,77	1.350,26	0,00	27.719,03
	Total Operaciones Corrientes	0,00	42.201,32	5.823,41	0,00	48.024,73
	Total operaciones no financieras	0,00	42.201,32	5.823,41	0,00	48.024,73
	Total Centro Gestor	0,00	42.201,32	5.823,41	0,00	48.024,73

23.2.2.c.- DERECHOS A COBRAR DE PRESUPUESTOS CERRADOS. DERECHOS CANCELADOS

Sección 21 AGRICULTURA, AGUA Y DESARROLLO RURAL

Centro Gestor 2102GU00 DELEG. DE GUADALAJARA

(IMPORTE EN EUROS)

CÓDIGO	Capítulo/Subconcepto/Ejercicio	COBROS EN ESPECIE	INSOLVENCIAS	PRESCRIPCIONES	OTRAS CAUSAS	TOTAL DERECHOS CANCELADOS
3	TASAS, PRECIOS PÚBLICOS Y OTROS INGRESOS	0,00	55.642,76	1.380,00	3.001,00	60.023,76
39002	Multas y sanciones	0,00	55.642,76	1.380,00	3.001,00	60.023,76
	Ejercicio 2014	0,00	0,00	0,00	3.001,00	3.001,00
	Ejercicio 2015	0,00	0,00	100,00	0,00	100,00
	Ejercicio 2016	0,00	601,00	0,00	0,00	601,00
	Ejercicio 2017	0,00	4.888,94	800,00	0,00	5.688,94
	Ejercicio 2018	0,00	8.117,05	480,00	0,00	8.597,05
	Ejercicio 2019	0,00	42.035,77	0,00	0,00	42.035,77
	Total Operaciones Corrientes	0,00	55.642,76	1.380,00	3.001,00	60.023,76
	Total operaciones no financieras	0,00	55.642,76	1.380,00	3.001,00	60.023,76
	Total Centro Gestor	0,00	55.642,76	1.380,00	3.001,00	60.023,76

23.2.2.c.- DERECHOS A COBRAR DE PRESUPUESTOS CERRADOS. DERECHOS CANCELADOS

Sección 21 AGRICULTURA, AGUA Y DESARROLLO RURAL

Centro Gestor 2102TO00 DELEG. DE TOLEDO

(IMPORTE EN EUROS)

CÓDIGO	Capítulo/Subconcepto/Ejercicio	COBROS EN ESPECIE	INSOLVENCIAS	PRESCRIPCIONES	OTRAS CAUSAS	TOTAL DERECHOS CANCELADOS
3	TASAS, PRECIOS PÚBLICOS Y OTROS INGRESOS	0,00	292.570,59	11.078,44	0,00	303.649,03
39002	Multas y sanciones	0,00	292.570,59	11.078,44	0,00	303.649,03
	Ejercicio 2010	0,00	2.151,77	0,00	0,00	2.151,77
	Ejercicio 2011	0,00	11.177,57	0,00	0,00	11.177,57
	Ejercicio 2012	0,00	32.539,10	0,00	0,00	32.539,10
	Ejercicio 2013	0,00	36.262,85	0,00	0,00	36.262,85
	Ejercicio 2014	0,00	21.685,60	0,00	0,00	21.685,60
	Ejercicio 2015	0,00	9.722,58	0,00	0,00	9.722,58
	Ejercicio 2016	0,00	25.734,76	1.502,02	0,00	27.236,78
	Ejercicio 2017	0,00	3.822,73	4.802,00	0,00	8.624,73
	Ejercicio 2018	0,00	35.432,07	4.324,16	0,00	39.756,23
	Ejercicio 2019	0,00	114.041,56	450,26	0,00	114.491,82
5	INGRESOS PATRIMONIALES	0,00	9.295,38	0,00	0,00	9.295,38
55100	Aprovechamientos agrícolas y forestales	0,00	9.295,38	0,00	0,00	9.295,38
	Ejercicio 2018	0,00	9.295,38	0,00	0,00	9.295,38
	Total Operaciones Corrientes	0,00	301.865,97	11.078,44	0,00	312.944,41
	Total operaciones no financieras	0,00	301.865,97	11.078,44	0,00	312.944,41
	Total Centro Gestor	0,00	301.865,97	11.078,44	0,00	312.944,41
	Total Sección	0,00	1.359.880,24	45.876,95	3.224,83	1.408.982,02

23.2.2.c.- DERECHOS A COBRAR DE PRESUPUESTOS CERRADOS. DERECHOS CANCELADOS

Sección 26 SANIDAD

Centro Gestor 26020000 SECRETARÍA GENERAL DE SANIDAD

(IMPORTE EN EUROS)

CÓDIGO	Capítulo/Subconcepto/Ejercicio	COBROS EN ESPECIE	INSOLVENCIAS	PRESCRIPCIONES	OTRAS CAUSAS	TOTAL DERECHOS CANCELADOS
3	TASAS, PRECIOS PÚBLICOS Y OTROS INGRESOS	0,00	258.332,91	6.948,51	0,00	265.281,42
39002	Multas y sanciones	0,00	258.332,91	6.948,51	0,00	265.281,42
	Ejercicio 2016	0,00	7.631,39	4.207,00	0,00	11.838,39
	Ejercicio 2017	0,00	22.042,60	2.741,51	0,00	24.784,11
	Ejercicio 2018	0,00	156.332,15	0,00	0,00	156.332,15
	Ejercicio 2019	0,00	72.326,77	0,00	0,00	72.326,77
	Total Operaciones Corrientes	0,00	258.332,91	6.948,51	0,00	265.281,42
	Total operaciones no financieras	0,00	258.332,91	6.948,51	0,00	265.281,42
	Total Centro Gestor	0,00	258.332,91	6.948,51	0,00	265.281,42

23.2.2.c.- DERECHOS A COBRAR DE PRESUPUESTOS CERRADOS. DERECHOS CANCELADOS

Sección 26 SANIDAD

Centro Gestor 2602AB00 DELEG. ALBACETE

(IMPORTE EN EUROS)

CÓDIGO	Capítulo/Subconcepto/Ejercicio	COBROS EN ESPECIE	INSOLVENCIAS	PRESCRIPCIONES	OTRAS CAUSAS	TOTAL DERECHOS CANCELADOS
3	TASAS, PRECIOS PÚBLICOS Y OTROS INGRESOS	0,00	47.147,56	800,00	3.102,98	51.050,54
32600	Tasas en materia de sanidad	0,00	2.350,02	0,00	2.952,98	5.303,00
	Ejercicio 2016	0,00	767,17	0,00	0,00	767,17
	Ejercicio 2017	0,00	142,48	0,00	0,00	142,48
	Ejercicio 2018	0,00	1.440,37	0,00	2.952,98	4.393,35
39002	Multas y sanciones	0,00	44.797,54	800,00	150,00	45.747,54
	Ejercicio 2016	0,00	3.424,53	0,00	0,00	3.424,53
	Ejercicio 2017	0,00	2.200,00	0,00	0,00	2.200,00
	Ejercicio 2018	0,00	17.215,34	800,00	0,00	18.015,34
	Ejercicio 2019	0,00	21.957,67	0,00	150,00	22.107,67
	Total Operaciones Corrientes	0,00	47.147,56	800,00	3.102,98	51.050,54
	Total operaciones no financieras	0,00	47.147,56	800,00	3.102,98	51.050,54
	Total Centro Gestor	0,00	47.147,56	800,00	3.102,98	51.050,54

23.2.2.c.- DERECHOS A COBRAR DE PRESUPUESTOS CERRADOS. DERECHOS CANCELADOS

Sección 26 SANIDAD

Centro Gestor 2602CR00 DELEG. CIUDAD REAL

(IMPORTE EN EUROS)

CÓDIGO	Capítulo/Subconcepto/Ejercicio	COBROS EN ESPECIE	INSOLVENCIAS	PRESCRIPCIONES	OTRAS CAUSAS	TOTAL DERECHOS CANCELADOS
3	TASAS, PRECIOS PÚBLICOS Y OTROS INGRESOS	0,00	18.226,66	5.201,68	6.742,02	30.170,36
32600	Tasas en materia de sanidad	0,00	3.556,34	0,00	6.472,02	10.028,36
	Ejercicio 2016	0,00	10,62	0,00	0,00	10,62
	Ejercicio 2017	0,00	536,58	0,00	0,00	536,58
	Ejercicio 2018	0,00	586,93	0,00	0,00	586,93
	Ejercicio 2019	0,00	2.422,21	0,00	6.472,02	8.894,23
39002	Multas y sanciones	0,00	14.670,32	5.201,68	270,00	20.142,00
	Ejercicio 2016	0,00	0,00	1.801,68	0,00	1.801,68
	Ejercicio 2018	0,00	3.201,23	2.400,00	0,00	5.601,23
	Ejercicio 2019	0,00	11.469,09	1.000,00	270,00	12.739,09
	Total Operaciones Corrientes	0,00	18.226,66	5.201,68	6.742,02	30.170,36
	Total operaciones no financieras	0,00	18.226,66	5.201,68	6.742,02	30.170,36
	Total Centro Gestor	0,00	18.226,66	5.201,68	6.742,02	30.170,36

23.2.2.c.- DERECHOS A COBRAR DE PRESUPUESTOS CERRADOS. DERECHOS CANCELADOS

Sección 26 SANIDAD

Centro Gestor 2602CU00 DELEG. CUENCA

(IMPORTE EN EUROS)

CÓDIGO	Capítulo/Subconcepto/Ejercicio	COBROS EN ESPECIE	INSOLVENCIAS	PRESCRIPCIONES	OTRAS CAUSAS	TOTAL DERECHOS CANCELADOS
3	TASAS, PRECIOS PÚBLICOS Y OTROS INGRESOS	0,00	16.250,87	15.042,73	3.927,92	35.221,52
32600	Tasas en materia de sanidad	0,00	760,21	0,00	3.897,92	4.658,13
	Ejercicio 2016	0,00	189,50	0,00	0,00	189,50
	Ejercicio 2019	0,00	570,71	0,00	3.897,92	4.468,63
32601	Tasas de servicios veterinarios	0,00	0,00	11.867,73	0,00	11.867,73
	Ejercicio 2000	0,00	0,00	11.867,73	0,00	11.867,73
39002	Multas y sanciones	0,00	15.490,66	3.175,00	30,00	18.695,66
	Ejercicio 2017	0,00	9.204,86	2.100,00	0,00	11.304,86
	Ejercicio 2018	0,00	0,00	1.075,00	0,00	1.075,00
	Ejercicio 2019	0,00	6.285,80	0,00	30,00	6.315,80
	Total Operaciones Corrientes	0,00	16.250,87	15.042,73	3.927,92	35.221,52
	Total operaciones no financieras	0,00	16.250,87	15.042,73	3.927,92	35.221,52
	Total Centro Gestor	0,00	16.250,87	15.042,73	3.927,92	35.221,52

23.2.2.c.- DERECHOS A COBRAR DE PRESUPUESTOS CERRADOS. DERECHOS CANCELADOS

Sección 26 SANIDAD

Centro Gestor 2602GU00 DELEG. GUADALAJARA

(IMPORTE EN EUROS)

CÓDIGO	Capítulo/Subconcepto/Ejercicio	COBROS EN ESPECIE	INSOLVENCIAS	PRESCRIPCIONES	OTRAS CAUSAS	TOTAL DERECHOS CANCELADOS
3	TASAS, PRECIOS PÚBLICOS Y OTROS INGRESOS	0,00	3.878,24	4.300,00	1.506,46	9.684,70
32600	Tasas en materia de sanidad	0,00	278,24	0,00	1.446,46	1.724,70
	Ejercicio 2018	0,00	0,00	0,00	10,62	10,62
	Ejercicio 2019	0,00	278,24	0,00	1.435,84	1.714,08
39002	Multas y sanciones	0,00	3.600,00	4.300,00	60,00	7.960,00
	Ejercicio 2017	0,00	0,00	300,00	0,00	300,00
	Ejercicio 2018	0,00	3.000,00	4.000,00	0,00	7.000,00
	Ejercicio 2019	0,00	600,00	0,00	60,00	660,00
	Total Operaciones Corrientes	0,00	3.878,24	4.300,00	1.506,46	9.684,70
	Total operaciones no financieras	0,00	3.878,24	4.300,00	1.506,46	9.684,70
	Total Centro Gestor	0,00	3.878,24	4.300,00	1.506,46	9.684,70

23.2.2.c.- DERECHOS A COBRAR DE PRESUPUESTOS CERRADOS. DERECHOS CANCELADOS

Sección 26 SANIDAD

Centro Gestor 2602TO00 DELEG. TOLEDO

(IMPORTE EN EUROS)

CÓDIGO	Capítulo/Subconcepto/Ejercicio	COBROS EN ESPECIE	INSOLVENCIAS	PRESCRIPCIONES	OTRAS CAUSAS	TOTAL DERECHOS CANCELADOS
3	TASAS, PRECIOS PÚBLICOS Y OTROS INGRESOS	0,00	37.853,31	10.320,21	5.261,40	53.434,92
32600	Tasas en materia de sanidad	0,00	3.570,97	0,00	3.557,70	7.128,67
	Ejercicio 2017	0,00	279,42	0,00	0,00	279,42
	Ejercicio 2018	0,00	674,31	0,00	0,00	674,31
	Ejercicio 2019	0,00	2.617,24	0,00	3.557,70	6.174,94
39002	Multas y sanciones	0,00	34.282,34	10.320,21	1.703,70	46.306,25
	Ejercicio 2017	0,00	0,00	4.500,00	0,00	4.500,00
	Ejercicio 2018	0,00	8.579,14	5.220,21	1.433,70	15.233,05
	Ejercicio 2019	0,00	25.703,20	600,00	270,00	26.573,20
	Total Operaciones Corrientes	0,00	37.853,31	10.320,21	5.261,40	53.434,92
	Total operaciones no financieras	0,00	37.853,31	10.320,21	5.261,40	53.434,92
	Total Centro Gestor	0,00	37.853,31	10.320,21	5.261,40	53.434,92
	Total Sección	0,00	381.689,55	42.613,13	20.540,78	444.843,46

23.2.2.c.- DERECHOS A COBRAR DE PRESUPUESTOS CERRADOS. DERECHOS CANCELADOS

Sección 27 BIENESTAR SOCIAL

Centro Gestor 27020000 SECRETARÍA GENERAL DE BIENESTAR SOCIAL

(IMPORTE EN EUROS)

CÓDIGO	Capítulo/Subconcepto/Ejercicio	COBROS EN ESPECIE	INSOLVENCIAS	PRESCRIPCIONES	OTRAS CAUSAS	TOTAL DERECHOS CANCELADOS
3	TASAS, PRECIOS PÚBLICOS Y OTROS INGRESOS	0,00	152.763,24	0,00	0,00	152.763,24
38000	De ejercicios cerrados	0,00	57.329,45	0,00	0,00	57.329,45
	Ejercicio 2013	0,00	57.329,45	0,00	0,00	57.329,45
39002	Multas y sanciones	0,00	95.433,79	0,00	0,00	95.433,79
	Ejercicio 2013	0,00	601,00	0,00	0,00	601,00
	Ejercicio 2014	0,00	6.408,09	0,00	0,00	6.408,09
	Ejercicio 2015	0,00	403,61	0,00	0,00	403,61
	Ejercicio 2016	0,00	5.131,26	0,00	0,00	5.131,26
	Ejercicio 2019	0,00	82.889,83	0,00	0,00	82.889,83
	Total Operaciones Corrientes	0,00	152.763,24	0,00	0,00	152.763,24
	Total operaciones no financieras	0,00	152.763,24	0,00	0,00	152.763,24
	Total Centro Gestor	0,00	152.763,24	0,00	0,00	152.763,24

23.2.2.c.- DERECHOS A COBRAR DE PRESUPUESTOS CERRADOS. DERECHOS CANCELADOS

Sección 27 BIENESTAR SOCIAL

Centro Gestor 2702AB00 DELEG. DE ALBACETE

(IMPORTE EN EUROS)

CÓDIGO	Capítulo/Subconcepto/Ejercicio	COBROS EN ESPECIE	INSOLVENCIAS	PRESCRIPCIONES	OTRAS CAUSAS	TOTAL DERECHOS CANCELADOS
3	TASAS, PRECIOS PÚBLICOS Y OTROS INGRESOS	0,00	15.273,67	1.402,00	0,00	16.675,67
31800	Otros precios públicos	0,00	8.451,46	0,00	0,00	8.451,46
	Ejercicio 2016	0,00	26,07	0,00	0,00	26,07
	Ejercicio 2017	0,00	1.536,04	0,00	0,00	1.536,04
	Ejercicio 2018	0,00	1.767,12	0,00	0,00	1.767,12
	Ejercicio 2019	0,00	5.122,23	0,00	0,00	5.122,23
32600	Tasas en materia de sanidad	0,00	698,45	0,00	0,00	698,45
	Ejercicio 2014	0,00	698,45	0,00	0,00	698,45
38000	De ejercicios cerrados	0,00	1.636,36	0,00	0,00	1.636,36
	Ejercicio 2015	0,00	763,31	0,00	0,00	763,31
	Ejercicio 2016	0,00	873,05	0,00	0,00	873,05
38100	De presupuesto corriente	0,00	3.687,40	0,00	0,00	3.687,40
	Ejercicio 2016	0,00	388,32	0,00	0,00	388,32
	Ejercicio 2018	0,00	715,07	0,00	0,00	715,07
	Ejercicio 2019	0,00	2.584,01	0,00	0,00	2.584,01
39002	Multas y sanciones	0,00	800,00	1.402,00	0,00	2.202,00
	Ejercicio 2013	0,00	450,00	0,00	0,00	450,00
	Ejercicio 2014	0,00	350,00	0,00	0,00	350,00
	Ejercicio 2015	0,00	0,00	200,00	0,00	200,00
	Ejercicio 2019	0,00	0,00	1.202,00	0,00	1.202,00

23.2.2.c.- DERECHOS A COBRAR DE PRESUPUESTOS CERRADOS. DERECHOS CANCELADOS

Sección 27 BIENESTAR SOCIAL

Centro Gestor 2702AB00 DELEG. DE ALBACETE

(IMPORTE EN EUROS)

CÓDIGO	Capítulo/Subconcepto/Ejercicio	COBROS EN ESPECIE	INSOLVENCIAS	PRESCRIPCIONES	OTRAS CAUSAS	TOTAL DERECHOS CANCELADOS
	Total Operaciones Corrientes	0,00	15.273,67	1.402,00	0,00	16.675,67
6	ENAJENACIÓN DE INVERSIONES REALES	0,00	323,94	0,00	0,00	323,94
68000	De transferencias de capital	0,00	323,94	0,00	0,00	323,94
	Ejercicio 2012	0,00	323,94	0,00	0,00	323,94
	Total Operaciones de Capital	0,00	323,94	0,00	0,00	323,94
	Total operaciones no financieras	0,00	15.597,61	1.402,00	0,00	16.999,61
	Total Centro Gestor	0,00	15.597,61	1.402,00	0,00	16.999,61

23.2.2.c.- DERECHOS A COBRAR DE PRESUPUESTOS CERRADOS. DERECHOS CANCELADOS

Sección 27 BIENESTAR SOCIAL

Centro Gestor 2702CR00 DELEG. DE CIUDAD REAL

(IMPORTE EN EUROS)

CÓDIGO	Capítulo/Subconcepto/Ejercicio	COBROS EN ESPECIE	INSOLVENCIAS	PRESCRIPCIONES	OTRAS CAUSAS	TOTAL DERECHOS CANCELADOS
3	TASAS, PRECIOS PÚBLICOS Y OTROS INGRESOS	0,00	7.301,83	0,00	58,56	7.360,39
38100	De presupuesto corriente	0,00	5.311,08	0,00	58,56	5.369,64
	Ejercicio 2014	0,00	0,00	0,00	58,56	58,56
	Ejercicio 2019	0,00	5.311,08	0,00	0,00	5.311,08
39002	Multas y sanciones	0,00	1.990,75	0,00	0,00	1.990,75
	Ejercicio 2013	0,00	600,00	0,00	0,00	600,00
	Ejercicio 2015	0,00	1.390,75	0,00	0,00	1.390,75
	Total Operaciones Corrientes	0,00	7.301,83	0,00	58,56	7.360,39
	Total operaciones no financieras	0,00	7.301,83	0,00	58,56	7.360,39
	Total Centro Gestor	0,00	7.301,83	0,00	58,56	7.360,39

23.2.2.c.- DERECHOS A COBRAR DE PRESUPUESTOS CERRADOS. DERECHOS CANCELADOS

Sección 27 BIENESTAR SOCIAL

Centro Gestor 2702CU00 DELEG. DE CUENCA

(IMPORTE EN EUROS)

CÓDIGO	Capítulo/Subconcepto/Ejercicio	COBROS EN ESPECIE	INSOLVENCIAS	PRESCRIPCIONES	OTRAS CAUSAS	TOTAL DERECHOS CANCELADOS
3	TASAS, PRECIOS PÚBLICOS Y OTROS INGRESOS	0,00	11.422,37	0,00	0,00	11.422,37
32600	Tasas en materia de sanidad	0,00	181,68	0,00	0,00	181,68
	Ejercicio 2015	0,00	181,68	0,00	0,00	181,68
38000	De ejercicios cerrados	0,00	1.877,58	0,00	0,00	1.877,58
	Ejercicio 2015	0,00	520,20	0,00	0,00	520,20
	Ejercicio 2016	0,00	1.030,52	0,00	0,00	1.030,52
	Ejercicio 2019	0,00	326,86	0,00	0,00	326,86
38100	De presupuesto corriente	0,00	9.017,98	0,00	0,00	9.017,98
	Ejercicio 2014	0,00	1.152,50	0,00	0,00	1.152,50
	Ejercicio 2017	0,00	3.817,17	0,00	0,00	3.817,17
	Ejercicio 2019	0,00	4.048,31	0,00	0,00	4.048,31
39002	Multas y sanciones	0,00	345,13	0,00	0,00	345,13
	Ejercicio 2013	0,00	150,00	0,00	0,00	150,00
	Ejercicio 2015	0,00	195,13	0,00	0,00	195,13
	Total Operaciones Corrientes	0,00	11.422,37	0,00	0,00	11.422,37
	Total operaciones no financieras	0,00	11.422,37	0,00	0,00	11.422,37
	Total Centro Gestor	0,00	11.422,37	0,00	0,00	11.422,37

23.2.2.c.- DERECHOS A COBRAR DE PRESUPUESTOS CERRADOS. DERECHOS CANCELADOS

Sección 27 BIENESTAR SOCIAL

Centro Gestor 2702GU00 DELEGACIÓN DE GUADALAJARA

(IMPORTE EN EUROS)

CÓDIGO	Capítulo/Subconcepto/Ejercicio	COBROS EN ESPECIE	INSOLVENCIAS	PRESCRIPCIONES	OTRAS CAUSAS	TOTAL DERECHOS CANCELADOS
3	TASAS, PRECIOS PÚBLICOS Y OTROS INGRESOS	0,00	7.471,72	0,00	5.001,00	12.472,72
31800	Otros precios públicos	0,00	1.037,91	0,00	0,00	1.037,91
	Ejercicio 2019	0,00	1.037,91	0,00	0,00	1.037,91
38000	De ejercicios cerrados	0,00	433,81	0,00	0,00	433,81
	Ejercicio 2019	0,00	433,81	0,00	0,00	433,81
39002	Multas y sanciones	0,00	6.000,00	0,00	5.001,00	11.001,00
	Ejercicio 2012	0,00	0,00	0,00	5.001,00	5.001,00
	Ejercicio 2014	0,00	6.000,00	0,00	0,00	6.000,00
	Total Operaciones Corrientes	0,00	7.471,72	0,00	5.001,00	12.472,72
6	ENAJENACIÓN DE INVERSIONES REALES	0,00	2.002,07	0,00	0,00	2.002,07
68000	De transferencias de capital	0,00	2.002,07	0,00	0,00	2.002,07
	Ejercicio 2018	0,00	2.002,07	0,00	0,00	2.002,07
	Total Operaciones de Capital	0,00	2.002,07	0,00	0,00	2.002,07
	Total operaciones no financieras	0,00	9.473,79	0,00	5.001,00	14.474,79
	Total Centro Gestor	0,00	9.473,79	0,00	5.001,00	14.474,79

23.2.2.c.- DERECHOS A COBRAR DE PRESUPUESTOS CERRADOS. DERECHOS CANCELADOS

Sección 27 BIENESTAR SOCIAL

Centro Gestor 2702TO00 DELEG. DE TOLEDO

(IMPORTE EN EUROS)

CÓDIGO	Capítulo/Subconcepto/Ejercicio	COBROS EN ESPECIE	INSOLVENCIAS	PRESCRIPCIONES	OTRAS CAUSAS	TOTAL DERECHOS CANCELADOS
3	TASAS, PRECIOS PÚBLICOS Y OTROS INGRESOS	0,00	29.362,18	2.927,89	190,89	32.480,96
31800	Otros precios públicos	0,00	1.699,46	0,00	0,00	1.699,46
	Ejercicio 2019	0,00	1.699,46	0,00	0,00	1.699,46
32600	Tasas en materia de sanidad	0,00	254,83	0,00	0,00	254,83
	Ejercicio 2015	0,00	254,83	0,00	0,00	254,83
38000	De ejercicios cerrados	0,00	4.112,88	0,00	0,00	4.112,88
	Ejercicio 2018	0,00	958,70	0,00	0,00	958,70
	Ejercicio 2019	0,00	3.154,18	0,00	0,00	3.154,18
38100	De presupuesto corriente	0,00	10.514,82	127,89	190,89	10.833,60
	Ejercicio 2015	0,00	644,21	127,89	0,00	772,10
	Ejercicio 2017	0,00	5.122,88	0,00	0,00	5.122,88
	Ejercicio 2018	0,00	3.980,42	0,00	175,94	4.156,36
	Ejercicio 2019	0,00	767,31	0,00	14,95	782,26
39002	Multas y sanciones	0,00	12.780,19	2.800,00	0,00	15.580,19
	Ejercicio 2011	0,00	300,00	0,00	0,00	300,00
	Ejercicio 2012	0,00	5.729,02	0,00	0,00	5.729,02
	Ejercicio 2013	0,00	2.278,80	0,00	0,00	2.278,80
	Ejercicio 2014	0,00	3.572,37	0,00	0,00	3.572,37
	Ejercicio 2015	0,00	900,00	2.800,00	0,00	3.700,00
	Total Operaciones Corrientes	0,00	29.362,18	2.927,89	190,89	32.480,96

23.2.2.c.- DERECHOS A COBRAR DE PRESUPUESTOS CERRADOS. DERECHOS CANCELADOS

Sección 27 BIENESTAR SOCIAL

Centro Gestor 2702TO00 DELEG. DE TOLEDO

(IMPORTE EN EUROS)

CÓDIGO	Capítulo/Subconcepto/Ejercicio	COBROS EN ESPECIE	INSOLVENCIAS	PRESCRIPCIONES	OTRAS CAUSAS	TOTAL DERECHOS CANCELADOS
	Total operaciones no financieras	0,00	29.362,18	2.927,89	190,89	32.480,96
	Total Centro Gestor	0,00	29.362,18	2.927,89	190,89	32.480,96
	Total Sección	0,00	225.921,02	4.329,89	5.250,45	235.501,36
	Total	0,00	9.684.619,78	550.875,58	74.039,66	10.309.535,02

23.2.2.c.- DERECHOS A COBRAR DE PRESUPUESTOS CERRADOS. DERECHOS CANCELADOS

(IMPORTE EN EUROS)

CÓDIGO	Capítulo	COBROS EN ESPECIE	INSOLVENCIAS	PRESCRIPCIONES	OTRAS CAUSAS	TOTAL DERECHOS CANCELADOS
1	IMPUESTOS DIRECTOS	0,00	2.811.866,37	44.944,74	726,75	2.857.537,86
2	IMPUESTOS INDIRECTOS	0,00	1.977.267,41	183.368,61	36.264,68	2.196.900,70
3	TASAS, PRECIOS PÚBLICOS Y OTROS INGRESOS	0,00	4.793.127,85	322.562,23	36.872,40	5.152.562,48
5	INGRESOS PATRIMONIALES	0,00	9.295,38	0,00	0,00	9.295,38
	Total Operaciones Corrientes	0,00	9.591.557,01	550.875,58	73.863,83	10.216.296,42
6	ENAJENACIÓN DE INVERSIONES REALES	0,00	93.062,77	0,00	175,83	93.238,60
	Total Operaciones de Capital	0,00	93.062,77	0,00	175,83	93.238,60
	Total operaciones no financieras	0,00	9.684.619,78	550.875,58	74.039,66	10.309.535,02
	Total	0,00	9.684.619,78	550.875,58	74.039,66	10.309.535,02

Castilla-La Mancha

6.23.2.3. VARIACIÓN DE RESULTADOS PRESUPUESTARIOS DE EJERCICIOS ANTERIORES

23.2.3.- VARIACIÓN DE RESULTADOS PRESUPUESTARIOS DE EJERCICIOS ANTERIORES

APLICACIÓN PRESUPUESTARIA	TOTAL VARIACIÓN DE DERECHOS	TOTAL VARIACIÓN DE OBLIGACIONES	VARIACIÓN RESULTADOS PRESUPUESTARIOS EJERCICIOS ANTERIORES
A) OPERACIONES CORRIENTES	25.467.761,64-	831.794,50-	24.635.967,14-
B) OPERACIONES DE CAPITAL	93.382,45-	8.200,00-	85.182,45-
1. TOTAL VARIACIONES OPERACIONES NO FINANCIERAS (A + B)	25.561.144,09-	839.994,50-	24.721.149,59-
C) ACTIVOS FINANCIEROS	0,00	0,00	0,00
D) PASIVOS FINANCIEROS	0,00	0,00	0,00
2. TOTAL VARIACIONES OPERACIONES FINANCIERAS (C + D)	0,00	0,00	0,00
TOTAL (1 + 2)	25.561.144,09-	839.994,50-	24.721.149,59-

Castilla-La Mancha

6.23.3. COMPROMISOS DE GASTO CON CARGO A PRESUPUESTOS DE EJERCICIOS POSTERIORES

23.3.- COMPROMISOS DE GASTO CON CARGO A PRESUPUESTOS DE EJERCICIOS POSTERIORES

Sección	**04**	**CONSEJO CONSULTIVO DE CASTILLA-LA MANCHA**
Órgano Gestor	**0401**	**CONSEJO CONSULTIVO**
Programa	**112B**	**ALTO ASESORAMIENTO DE LA COMUNIDAD AUTÓNOMA**

(IMPORTE EN EUROS)

CÓDIGO	Capítulo/Artículo	2021	2022	2023	2024	EJERCICIOS SUCESIVOS
2	GASTOS EN BIENES CORRIENTES Y SERVICIOS	43.727,43	5.810,18	0,00	0,00	0,00
21	REPARACIONES, MANTENIMIENTO Y CONSERVACIÓN	1.746,09	0,00	0,00	0,00	0,00
22	MATERIALES, SUMINISTROS Y OTROS	41.981,34	5.810,18	0,00	0,00	0,00
	Total Operaciones Corrientes	43.727,43	5.810,18	0,00	0,00	0,00
	Total operaciones no financieras	43.727,43	5.810,18	0,00	0,00	0,00
	Total Programa	43.727,43	5.810,18	0,00	0,00	0,00
	Total Órgano Gestor	43.727,43	5.810,18	0,00	0,00	0,00
	Total Sección	43.727,43	5.810,18	0,00	0,00	0,00

23.3.- COMPROMISOS DE GASTO CON CARGO A PRESUPUESTOS DE EJERCICIOS POSTERIORES

Sección	**06**	**DEUDA PÚBLICA**
Órgano Gestor	**0601**	**DEUDA PÚBLICA**
Programa	**011A**	**DEUDA PÚBLICA**

(IMPORTE EN EUROS)

CÓDIGO	Capítulo/Artículo	2021	2022	2023	2024	EJERCICIOS SUCESIVOS
3	GASTOS FINANCIEROS	132.623.305,91	106.768.239,99	85.505.291,14	74.060.482,53	278.673.845,92
30	DE DEUDA PÚBLICA	32.180.358,55	25.391.258,55	18.453.758,55	18.393.939,10	156.205.451,90
31	DE PRÉSTAMOS EN MONEDA NACIONAL	100.442.947,36	81.376.981,44	67.051.532,59	55.666.543,43	122.468.394,02
	Total Operaciones Corrientes	132.623.305,91	106.768.239,99	85.505.291,14	74.060.482,53	278.673.845,92
	Total operaciones no financieras	132.623.305,91	106.768.239,99	85.505.291,14	74.060.482,53	278.673.845,92
9	PASIVOS FINANCIEROS	2.393.458.288,19	2.293.867.907,96	2.061.890.262,94	1.456.839.085,75	6.978.485.582,20
90	AMORTIZACIÓN DE DEUDA	207.000.000,00	150.000.000,00	100.000.000,00	0,00	382.702.000,00
91	AMORTIZACIÓN DE PRÉSTAMOS EN MONEDA NACIONAL	2.186.458.288,19	2.143.867.907,96	1.961.890.262,94	1.456.839.085,75	6.595.783.582,20
	Total Operaciones financieras	2.393.458.288,19	2.293.867.907,96	2.061.890.262,94	1.456.839.085,75	6.978.485.582,20
	Total Programa	2.526.081.594,10	2.400.636.147,95	2.147.395.554,08	1.530.899.568,28	7.257.159.428,12
	Total Órgano Gestor	2.526.081.594,10	2.400.636.147,95	2.147.395.554,08	1.530.899.568,28	7.257.159.428,12
	Total Sección	2.526.081.594,10	2.400.636.147,95	2.147.395.554,08	1.530.899.568,28	7.257.159.428,12

23.3.- COMPROMISOS DE GASTO CON CARGO A PRESUPUESTOS DE EJERCICIOS POSTERIORES

Sección	**11**	**PRESIDENCIA DE LA JUNTA DE COMUNIDADES DE CASTILLA-LA MANCHA**
Órgano Gestor	**1102**	**VICEPRESIDENCIA DE LA JUNTA DE COMUNIDADES DE CASTILLA-LA MANCHA**
Programa	**126F**	**TRANSPARENCIA Y PARTICIPACIÓN**

(IMPORTE EN EUROS)

CÓDIGO	Capítulo/Artículo	2021	2022	2023	2024	EJERCICIOS SUCESIVOS
2	GASTOS EN BIENES CORRIENTES Y SERVICIOS	135.000,00	0,00	0,00	0,00	0,00
22	MATERIALES, SUMINISTROS Y OTROS	135.000,00	0,00	0,00	0,00	0,00
	Total Operaciones Corrientes	135.000,00	0,00	0,00	0,00	0,00
	Total operaciones no financieras	135.000,00	0,00	0,00	0,00	0,00
	Total Programa	135.000,00	0,00	0,00	0,00	0,00
	Total Órgano Gestor	135.000,00	0,00	0,00	0,00	0,00

23.3.- COMPROMISOS DE GASTO CON CARGO A PRESUPUESTOS DE EJERCICIOS POSTERIORES

Sección	11	PRESIDENCIA DE LA JUNTA DE COMUNIDADES DE CASTILLA-LA MANCHA
Órgano Gestor	1104	SECRETARÍA GENERAL DE LA PRESIDENCIA
Programa	112A	DIRECCIÓN Y SERVICIOS GENERALES DE LA PRESIDENCIA

(IMPORTE EN EUROS)

CÓDIGO	Capítulo/Artículo	2021	2022	2023	2024	EJERCICIOS SUCESIVOS
2	GASTOS EN BIENES CORRIENTES Y SERVICIOS	853.708,58	107.442,62	0,00	0,00	0,00
21	REPARACIONES, MANTENIMIENTO Y CONSERVACIÓN	125.755,28	0,00	0,00	0,00	0,00
22	MATERIALES, SUMINISTROS Y OTROS	727.953,30	107.442,62	0,00	0,00	0,00
4	TRANSFERENCIAS CORRIENTES	17.861,33	0,00	0,00	0,00	0,00
48	A FAMILIAS E INSTITUCIONES SIN FIN DE LUCRO	17.861,33	0,00	0,00	0,00	0,00
	Total Operaciones Corrientes	871.569,91	107.442,62	0,00	0,00	0,00
6	INVERSIONES REALES	59.401,32	0,00	0,00	0,00	0,00
62	INVERSIÓN NUEVA ASOCIADA AL FUNCIONAMIENTO OPERATIVO DE LOS SERVICIOSPÚBLICOS	59.401,32	0,00	0,00	0,00	0,00
7	TRANSFERENCIAS DE CAPITAL	437.353,00	0,00	0,00	0,00	0,00
76	A CORPORACIONES LOCALES	381.285,50	0,00	0,00	0,00	0,00
78	A FAMILIAS E INSTITUCIONES SIN FIN DE LUCRO	56.067,50	0,00	0,00	0,00	0,00
	Total Operaciones de Capital	496.754,32	0,00	0,00	0,00	0,00
	Total operaciones no financieras	1.368.324,23	107.442,62	0,00	0,00	0,00
	Total Programa	1.368.324,23	107.442,62	0,00	0,00	0,00
	Total Órgano Gestor	1.368.324,23	107.442,62	0,00	0,00	0,00

23.3.- COMPROMISOS DE GASTO CON CARGO A PRESUPUESTOS DE EJERCICIOS POSTERIORES

Sección	**11**	**PRESIDENCIA DE LA JUNTA DE COMUNIDADES DE CASTILLA-LA MANCHA**
Órgano Gestor	**1105**	**VICECONSEJERÍA DE RELACIONES INSTITUCIONALES**
Programa	**112A**	**DIRECCIÓN Y SERVICIOS GENERALES DE LA PRESIDENCIA**

(IMPORTE EN EUROS)

CÓDIGO	Capítulo/Artículo	2021	2022	2023	2024	EJERCICIOS SUCESIVOS
4	TRANSFERENCIAS CORRIENTES	83.326,50	0,00	0,00	0,00	0,00
48	A FAMILIAS E INSTITUCIONES SIN FIN DE LUCRO	83.326,50	0,00	0,00	0,00	0,00
	Total Operaciones Corrientes	83.326,50	0,00	0,00	0,00	0,00
	Total operaciones no financieras	83.326,50	0,00	0,00	0,00	0,00
	Total Programa	83.326,50	0,00	0,00	0,00	0,00

23.3.- COMPROMISOS DE GASTO CON CARGO A PRESUPUESTOS DE EJERCICIOS POSTERIORES

Sección	11	PRESIDENCIA DE LA JUNTA DE COMUNIDADES DE CASTILLA-LA MANCHA
Órgano Gestor	1105	VICECONSEJERÍA DE RELACIONES INSTITUCIONALES
Programa	131A	COORDINACIÓN DE ASUNTOS EUROPEOS

(IMPORTE EN EUROS)

CÓDIGO	Capítulo/Artículo	2021	2022	2023	2024	EJERCICIOS SUCESIVOS
2	GASTOS EN BIENES CORRIENTES Y SERVICIOS	43.627,00	25.840,00	21.000,00	2.000,00	0,00
20	ARRENDAMIENTOS Y CÁNONES	21.000,00	21.000,00	21.000,00	2.000,00	0,00
22	MATERIALES, SUMINISTROS Y OTROS	22.627,00	4.840,00	0,00	0,00	0,00
4	TRANSFERENCIAS CORRIENTES	33.181,31	0,00	0,00	0,00	0,00
48	A FAMILIAS E INSTITUCIONES SIN FIN DE LUCRO	33.181,31	0,00	0,00	0,00	0,00
	Total Operaciones Corrientes	76.808,31	25.840,00	21.000,00	2.000,00	0,00
	Total operaciones no financieras	76.808,31	25.840,00	21.000,00	2.000,00	0,00
	Total Programa	76.808,31	25.840,00	21.000,00	2.000,00	0,00
	Total Órgano Gestor	160.134,81	25.840,00	21.000,00	2.000,00	0,00

23.3.- COMPROMISOS DE GASTO CON CARGO A PRESUPUESTOS DE EJERCICIOS POSTERIORES

Sección	**11**	**PRESIDENCIA DE LA JUNTA DE COMUNIDADES DE CASTILLA-LA MANCHA**
Órgano Gestor	**1106**	**CONSEJERÍA DE IGUALDAD Y PORTAVOZ**
Programa	**112A**	**DIRECCIÓN Y SERVICIOS GENERALES DE LA PRESIDENCIA**

(IMPORTE EN EUROS)

CÓDIGO	Capítulo/Artículo	2021	2022	2023	2024	EJERCICIOS SUCESIVOS
2	GASTOS EN BIENES CORRIENTES Y SERVICIOS	502.571,36	16.465,68	0,00	0,00	0,00
22	MATERIALES, SUMINISTROS Y OTROS	502.571,36	16.465,68	0,00	0,00	0,00
	Total Operaciones Corrientes	502.571,36	16.465,68	0,00	0,00	0,00
	Total operaciones no financieras	502.571,36	16.465,68	0,00	0,00	0,00
	Total Programa	502.571,36	16.465,68	0,00	0,00	0,00
	Total Órgano Gestor	502.571,36	16.465,68	0,00	0,00	0,00

23.3.- COMPROMISOS DE GASTO CON CARGO A PRESUPUESTOS DE EJERCICIOS POSTERIORES

Sección	11	PRESIDENCIA DE LA JUNTA DE COMUNIDADES DE CASTILLA-LA MANCHA
Órgano Gestor	1108	DIRECCIÓN GENERAL DE COORDINACIÓN Y PLANIFICACIÓN
Programa	112A	DIRECCIÓN Y SERVICIOS GENERALES DE LA PRESIDENCIA

(IMPORTE EN EUROS)

CÓDIGO	Capítulo/Artículo	2021	2022	2023	2024	EJERCICIOS SUCESIVOS
4	TRANSFERENCIAS CORRIENTES	236.459,82	19.605,14	0,00	0,00	0,00
42	A EMPRESAS PÚBLICAS DE LA JUNTA Y OTROS ENTES PÚBLICOS	236.459,82	19.605,14	0,00	0,00	0,00
	Total Operaciones Corrientes	236.459,82	19.605,14	0,00	0,00	0,00
	Total operaciones no financieras	236.459,82	19.605,14	0,00	0,00	0,00
	Total Programa	236.459,82	19.605,14	0,00	0,00	0,00
	Total Órgano Gestor	236.459,82	19.605,14	0,00	0,00	0,00
	Total Sección	2.402.490,22	169.353,44	21.000,00	2.000,00	0,00

23.3.- COMPROMISOS DE GASTO CON CARGO A PRESUPUESTOS DE EJERCICIOS POSTERIORES

Sección	15	HACIENDA Y ADMINISTRACIONES PÚBLICAS
Órgano Gestor	1502	SECRETARÍA GENERAL DE HACIENDA Y ADMINISTRACIONES PÚBLICAS
Programa	611A	DIRECCIÓN Y SERVICIOS GENERALES DE HACIENDA Y ADMINISTRACIONES PÚBLICAS

(IMPORTE EN EUROS)

CÓDIGO	Capítulo/Artículo	2021	2022	2023	2024	EJERCICIOS SUCESIVOS
2	GASTOS EN BIENES CORRIENTES Y SERVICIOS	3.861.197,75	749.610,94	497.869,42	500.929,05	3.731.528,47
20	ARRENDAMIENTOS Y CÁNONES	437.548,21	447.522,59	459.575,33	472.804,05	3.731.528,47
21	REPARACIONES, MANTENIMIENTO Y CONSERVACIÓN	425.910,12	42.635,53	794,09	0,00	0,00
22	MATERIALES, SUMINISTROS Y OTROS	2.997.739,42	259.452,82	37.500,00	28.125,00	0,00
	Total Operaciones Corrientes	3.861.197,75	749.610,94	497.869,42	500.929,05	3.731.528,47
	Total operaciones no financieras	3.861.197,75	749.610,94	497.869,42	500.929,05	3.731.528,47
	Total Programa	3.861.197,75	749.610,94	497.869,42	500.929,05	3.731.528,47
	Total Órgano Gestor	3.861.197,75	749.610,94	497.869,42	500.929,05	3.731.528,47

23.3.- COMPROMISOS DE GASTO CON CARGO A PRESUPUESTOS DE EJERCICIOS POSTERIORES

Sección	15	HACIENDA Y ADMINISTRACIONES PÚBLICAS
Órgano Gestor	1503	VICECONSEJERÍA DE ADMINISTRACIÓN LOCAL Y COORDINACIÓN ADMINISTRATIVA
Programa	121C	RELACIÓN CON LAS CORPORACIONES LOCALES Y COORDINACIÓNADMINISTRATIVA

(IMPORTE EN EUROS)

CÓDIGO	Capítulo/Artículo	2021	2022	2023	2024	EJERCICIOS SUCESIVOS
4	TRANSFERENCIAS CORRIENTES	163.695,00	0,00	0,00	0,00	0,00
48	A FAMILIAS E INSTITUCIONES SIN FIN DE LUCRO	163.695,00	0,00	0,00	0,00	0,00
	Total Operaciones Corrientes	163.695,00	0,00	0,00	0,00	0,00
	Total operaciones no financieras	163.695,00	0,00	0,00	0,00	0,00
	Total Programa	163.695,00	0,00	0,00	0,00	0,00

23.3.- COMPROMISOS DE GASTO CON CARGO A PRESUPUESTOS DE EJERCICIOS POSTERIORES

Sección	15	HACIENDA Y ADMINISTRACIONES PÚBLICAS
Órgano Gestor	1503	VICECONSEJERÍA DE ADMINISTRACIÓN LOCAL Y COORDINACIÓN ADMINISTRATIVA
Programa	126D	CALIDAD DE LOS SERVICIOS

(IMPORTE EN EUROS)

CÓDIGO	Capítulo/Artículo	2021	2022	2023	2024	EJERCICIOS SUCESIVOS
2	GASTOS EN BIENES CORRIENTES Y SERVICIOS	5.354,25	0,00	0,00	0,00	0,00
22	MATERIALES, SUMINISTROS Y OTROS	5.354,25	0,00	0,00	0,00	0,00
	Total Operaciones Corrientes	5.354,25	0,00	0,00	0,00	0,00
	Total operaciones no financieras	5.354,25	0,00	0,00	0,00	0,00
	Total Programa	5.354,25	0,00	0,00	0,00	0,00
	Total Órgano Gestor	169.049,25	0,00	0,00	0,00	0,00

23.3.- COMPROMISOS DE GASTO CON CARGO A PRESUPUESTOS DE EJERCICIOS POSTERIORES

Sección	**15**	**HACIENDA Y ADMINISTRACIONES PÚBLICAS**
Órgano Gestor	**1505**	**INTERVENCIÓN GENERAL**
Programa	**612C**	**CONTROL INTERNO Y CONTABILIDAD PÚBLICA**

(IMPORTE EN EUROS)

CÓDIGO	Capítulo/Artículo	2021	2022	2023	2024	EJERCICIOS SUCESIVOS
2	GASTOS EN BIENES CORRIENTES Y SERVICIOS	225.526,38	260.658,20	206.934,20	160.934,84	149.435,00
22	MATERIALES, SUMINISTROS Y OTROS	225.526,38	260.658,20	206.934,20	160.934,84	149.435,00
	Total Operaciones Corrientes	225.526,38	260.658,20	206.934,20	160.934,84	149.435,00
	Total operaciones no financieras	225.526,38	260.658,20	206.934,20	160.934,84	149.435,00
	Total Programa	225.526,38	260.658,20	206.934,20	160.934,84	149.435,00
	Total Órgano Gestor	225.526,38	260.658,20	206.934,20	160.934,84	149.435,00

23.3.- COMPROMISOS DE GASTO CON CARGO A PRESUPUESTOS DE EJERCICIOS POSTERIORES

Sección	**15**	**HACIENDA Y ADMINISTRACIONES PÚBLICAS**
Órgano Gestor	**1506**	**DIRECCIÓN GENERAL DE TRIBUTOS Y ORDENACIÓN DEL JUEGO**
Programa	**613A**	**GESTIÓN TRIBUTARIA**

(IMPORTE EN EUROS)

CÓDIGO	Capítulo/Artículo	2021	2022	2023	2024	EJERCICIOS SUCESIVOS
2	GASTOS EN BIENES CORRIENTES Y SERVICIOS	62.032,95	34.628,00	0,00	0,00	0,00
21	REPARACIONES, MANTENIMIENTO Y CONSERVACIÓN	6.418,95	0,00	0,00	0,00	0,00
22	MATERIALES, SUMINISTROS Y OTROS	55.614,00	34.628,00	0,00	0,00	0,00
	Total Operaciones Corrientes	62.032,95	34.628,00	0,00	0,00	0,00
	Total operaciones no financieras	62.032,95	34.628,00	0,00	0,00	0,00
	Total Programa	62.032,95	34.628,00	0,00	0,00	0,00
	Total Órgano Gestor	62.032,95	34.628,00	0,00	0,00	0,00

23.3.- COMPROMISOS DE GASTO CON CARGO A PRESUPUESTOS DE EJERCICIOS POSTERIORES

Sección	15	HACIENDA Y ADMINISTRACIONES PÚBLICAS
Órgano Gestor	1507	DIRECCIÓN GENERAL DE POLÍTICA FINANCIERA, TESORERÍA Y FONDOSCOMUNITARIOS
Programa	612E	ECONOMÍA Y GESTIÓN DE FONDOS EUROPEOS

(IMPORTE EN EUROS)

CÓDIGO	Capítulo/Artículo	2021	2022	2023	2024	EJERCICIOS SUCESIVOS
2	GASTOS EN BIENES CORRIENTES Y SERVICIOS	76.835,00	0,00	0,00	0,00	0,00
22	MATERIALES, SUMINISTROS Y OTROS	76.835,00	0,00	0,00	0,00	0,00
	Total Operaciones Corrientes	76.835,00	0,00	0,00	0,00	0,00
	Total operaciones no financieras	76.835,00	0,00	0,00	0,00	0,00
	Total Programa	76.835,00	0,00	0,00	0,00	0,00

23.3.- COMPROMISOS DE GASTO CON CARGO A PRESUPUESTOS DE EJERCICIOS POSTERIORES

Sección	15	HACIENDA Y ADMINISTRACIONES PÚBLICAS
Órgano Gestor	1507	DIRECCIÓN GENERAL DE POLÍTICA FINANCIERA, TESORERÍA Y FONDOSCOMUNITARIOS
Programa	631A	GESTIÓN FINANCIERA

(IMPORTE EN EUROS)

CÓDIGO	Capítulo/Artículo	2021	2022	2023	2024	EJERCICIOS SUCESIVOS
2	GASTOS EN BIENES CORRIENTES Y SERVICIOS	30.000,00	7.500,00	0,00	0,00	0,00
22	MATERIALES, SUMINISTROS Y OTROS	30.000,00	7.500,00	0,00	0,00	0,00
	Total Operaciones Corrientes	30.000,00	7.500,00	0,00	0,00	0,00
	Total operaciones no financieras	30.000,00	7.500,00	0,00	0,00	0,00
	Total Programa	30.000,00	7.500,00	0,00	0,00	0,00
	Total Órgano Gestor	106.835,00	7.500,00	0,00	0,00	0,00

23.3.- COMPROMISOS DE GASTO CON CARGO A PRESUPUESTOS DE EJERCICIOS POSTERIORES

Sección	**15**	**HACIENDA Y ADMINISTRACIONES PÚBLICAS**
Órgano Gestor	**1508**	**DIRECCIÓN GENERAL DE LA FUNCIÓN PÚBLICA**
Programa	**121B**	**ADMINISTRACIÓN DE LA FUNCIÓN PÚBLICA**

(IMPORTE EN EUROS)

CÓDIGO	Capítulo/Artículo	2021	2022	2023	2024	EJERCICIOS SUCESIVOS
1	GASTOS DE PERSONAL	99.011,88	99.011,88	0,00	0,00	0,00
16	CUOTAS, PRESTACIONES Y GASTOS SOCIALES A CARGO DEL EMPLEADOR	99.011,88	99.011,88	0,00	0,00	0,00
2	GASTOS EN BIENES CORRIENTES Y SERVICIOS	6.631,80	1.105,30	0,00	0,00	0,00
22	MATERIALES, SUMINISTROS Y OTROS	6.631,80	1.105,30	0,00	0,00	0,00
	Total Operaciones Corrientes	105.643,68	100.117,18	0,00	0,00	0,00
	Total operaciones no financieras	105.643,68	100.117,18	0,00	0,00	0,00
	Total Programa	105.643,68	100.117,18	0,00	0,00	0,00

23.3.- COMPROMISOS DE GASTO CON CARGO A PRESUPUESTOS DE EJERCICIOS POSTERIORES

Sección	15	HACIENDA Y ADMINISTRACIONES PÚBLICAS
Órgano Gestor	1508	DIRECCIÓN GENERAL DE LA FUNCIÓN PÚBLICA
Programa	121D	SELECCIÓN Y FORMACIÓN DEL PERSONAL DE LA ADMINISTRACIÓN REGIONAL

(IMPORTE EN EUROS)

CÓDIGO	Capítulo/Artículo	2021	2022	2023	2024	EJERCICIOS SUCESIVOS
1	GASTOS DE PERSONAL	28.547,50	0,00	0,00	0,00	0,00
16	CUOTAS, PRESTACIONES Y GASTOS SOCIALES A CARGO DEL EMPLEADOR	28.547,50	0,00	0,00	0,00	0,00
2	GASTOS EN BIENES CORRIENTES Y SERVICIOS	256.936,24	173.889,10	0,00	0,00	0,00
22	MATERIALES, SUMINISTROS Y OTROS	256.936,24	173.889,10	0,00	0,00	0,00
4	TRANSFERENCIAS CORRIENTES	80.000,00	0,00	0,00	0,00	0,00
48	A FAMILIAS E INSTITUCIONES SIN FIN DE LUCRO	80.000,00	0,00	0,00	0,00	0,00
	Total Operaciones Corrientes	365.483,74	173.889,10	0,00	0,00	0,00
	Total operaciones no financieras	365.483,74	173.889,10	0,00	0,00	0,00
	Total Programa	365.483,74	173.889,10	0,00	0,00	0,00
	Total Órgano Gestor	471.127,42	274.006,28	0,00	0,00	0,00

23.3.- COMPROMISOS DE GASTO CON CARGO A PRESUPUESTOS DE EJERCICIOS POSTERIORES

Sección	15	HACIENDA Y ADMINISTRACIONES PÚBLICAS
Órgano Gestor	1509	DIRECCIÓN GENERAL DE PROTECCIÓN CIUDADANA
Programa	221A	PROTECCIÓN CIUDADANA

(IMPORTE EN EUROS)

CÓDIGO	Capítulo/Artículo	2021	2022	2023	2024	EJERCICIOS SUCESIVOS
2	GASTOS EN BIENES CORRIENTES Y SERVICIOS	4.815.052,85	1.854.293,15	26.850,08	0,00	0,00
20	ARRENDAMIENTOS Y CÁNONES	9.357,41	71,39	0,00	0,00	0,00
21	REPARACIONES, MANTENIMIENTO Y CONSERVACIÓN	185.160,28	51.836,18	14.459,50	0,00	0,00
22	MATERIALES, SUMINISTROS Y OTROS	4.620.535,16	1.802.385,58	12.390,58	0,00	0,00
	Total Operaciones Corrientes	4.815.052,85	1.854.293,15	26.850,08	0,00	0,00
6	INVERSIONES REALES	33.538,63	0,00	0,00	0,00	0,00
64	INVERSIÓN NUEVA DE CARÁCTER INMATERIAL	33.538,63	0,00	0,00	0,00	0,00
	Total Operaciones de Capital	33.538,63	0,00	0,00	0,00	0,00
	Total operaciones no financieras	4.848.591,48	1.854.293,15	26.850,08	0,00	0,00
	Total Programa	4.848.591,48	1.854.293,15	26.850,08	0,00	0,00
	Total Órgano Gestor	4.848.591,48	1.854.293,15	26.850,08	0,00	0,00

23.3.- COMPROMISOS DE GASTO CON CARGO A PRESUPUESTOS DE EJERCICIOS POSTERIORES

Sección	**15**	**HACIENDA Y ADMINISTRACIONES PÚBLICAS**
Órgano Gestor	**1510**	**DIRECCIÓN GENERAL DE PATRIMONIO Y CONTRATACIÓN**
Programa	**612D**	**ADMINISTRACIÓN DEL PATRIMONIO**

(IMPORTE EN EUROS)

CÓDIGO	Capítulo/Artículo	2021	2022	2023	2024	EJERCICIOS SUCESIVOS
2	GASTOS EN BIENES CORRIENTES Y SERVICIOS	531.029,90	35.000,00	0,00	0,00	0,00
21	REPARACIONES, MANTENIMIENTO Y CONSERVACIÓN	13.558,93	0,00	0,00	0,00	0,00
22	MATERIALES, SUMINISTROS Y OTROS	517.470,97	35.000,00	0,00	0,00	0,00
	Total Operaciones Corrientes	531.029,90	35.000,00	0,00	0,00	0,00
6	INVERSIONES REALES	446.603,20	71.143,18	85.371,81	85.371,81	0,00
63	INVERSIÓN DE REPOSICIÓN ASOCIADA AL FUNCIONAMIENTO OPERATIVO DE LOSSERVICIOS PÚBLICOS	446.603,20	71.143,18	85.371,81	85.371,81	0,00
	Total Operaciones de Capital	446.603,20	71.143,18	85.371,81	85.371,81	0,00
	Total operaciones no financieras	977.633,10	106.143,18	85.371,81	85.371,81	0,00
	Total Programa	977.633,10	106.143,18	85.371,81	85.371,81	0,00
	Total Órgano Gestor	977.633,10	106.143,18	85.371,81	85.371,81	0,00

23.3.- COMPROMISOS DE GASTO CON CARGO A PRESUPUESTOS DE EJERCICIOS POSTERIORES

Sección	**15**	**HACIENDA Y ADMINISTRACIONES PÚBLICAS**
Órgano Gestor	**1511**	**DIRECCIÓN GENERAL DE ADMINISTRACIÓN DIGITAL**
Programa	**521B**	**DESARROLLO DE LA SOCIEDAD DE LA INFORMACIÓN**

(IMPORTE EN EUROS)

CÓDIGO	Capítulo/Artículo	2021	2022	2023	2024	EJERCICIOS SUCESIVOS
2	GASTOS EN BIENES CORRIENTES Y SERVICIOS	13.339.571,63	1.581.363,28	849.012,77	348.943,08	0,00
21	REPARACIONES, MANTENIMIENTO Y CONSERVACIÓN	1.334.842,49	107.042,74	0,00	0,00	0,00
22	MATERIALES, SUMINISTROS Y OTROS	12.004.729,14	1.474.320,54	849.012,77	348.943,08	0,00
	Total Operaciones Corrientes	13.339.571,63	1.581.363,28	849.012,77	348.943,08	0,00
6	INVERSIONES REALES	8.632.877,59	4.757.975,24	3.407.772,57	5.716,65	0,00
62	INVERSIÓN NUEVA ASOCIADA AL FUNCIONAMIENTO OPERATIVO DE LOS SERVICIOSPÚBLICOS	978.285,00	0,00	0,00	0,00	0,00
64	INVERSIÓN NUEVA DE CARÁCTER INMATERIAL	7.556.340,59	4.757.975,24	3.407.772,57	5.716,65	0,00
65	INVERSIÓN DE REPOSICIÓN DE CARÁCTER INMATERIAL	98.252,00	0,00	0,00	0,00	0,00
	Total Operaciones de Capital	8.632.877,59	4.757.975,24	3.407.772,57	5.716,65	0,00
	Total operaciones no financieras	21.972.449,22	6.339.338,52	4.256.785,34	354.659,73	0,00
	Total Programa	21.972.449,22	6.339.338,52	4.256.785,34	354.659,73	0,00
	Total Órgano Gestor	21.972.449,22	6.339.338,52	4.256.785,34	354.659,73	0,00
	Total Sección	32.694.442,55	9.626.178,27	5.073.810,85	1.101.895,43	3.880.963,47

23.3.- COMPROMISOS DE GASTO CON CARGO A PRESUPUESTOS DE EJERCICIOS POSTERIORES

Sección	**17**	**FOMENTO**
Órgano Gestor	**1702**	**SECRETARÍA GENERAL DE FOMENTO**
Programa	**511A**	**DIRECCIÓN Y SERVICIOS GENERALES DE FOMENTO**

(IMPORTE EN EUROS)

CÓDIGO	Capítulo/Artículo	2021	2022	2023	2024	EJERCICIOS SUCESIVOS
2	GASTOS EN BIENES CORRIENTES Y SERVICIOS	1.816.138,10	604.241,12	0,00	0,00	0,00
20	ARRENDAMIENTOS Y CÁNONES	75.008,85	0,00	0,00	0,00	0,00
21	REPARACIONES, MANTENIMIENTO Y CONSERVACIÓN	106.340,18	0,00	0,00	0,00	0,00
22	MATERIALES, SUMINISTROS Y OTROS	1.634.789,07	604.241,12	0,00	0,00	0,00
	Total Operaciones Corrientes	1.816.138,10	604.241,12	0,00	0,00	0,00
	Total operaciones no financieras	1.816.138,10	604.241,12	0,00	0,00	0,00
	Total Programa	1.816.138,10	604.241,12	0,00	0,00	0,00

23.3.- COMPROMISOS DE GASTO CON CARGO A PRESUPUESTOS DE EJERCICIOS POSTERIORES

Sección	**17**	**FOMENTO**
Órgano Gestor	**1702**	**SECRETARÍA GENERAL DE FOMENTO**
Programa	**541I**	**CARTOGRAFÍA**

(IMPORTE EN EUROS)

CÓDIGO	Capítulo/Artículo	2021	2022	2023	2024	EJERCICIOS SUCESIVOS
2	GASTOS EN BIENES CORRIENTES Y SERVICIOS	13.196,45	13.196,45	13.196,45	6.598,23	0,00
22	MATERIALES, SUMINISTROS Y OTROS	13.196,45	13.196,45	13.196,45	6.598,23	0,00
	Total Operaciones Corrientes	13.196,45	13.196,45	13.196,45	6.598,23	0,00
6	INVERSIONES REALES	431.158,82	83.692,07	83.692,07	41.846,03	0,00
62	INVERSIÓN NUEVA ASOCIADA AL FUNCIONAMIENTO OPERATIVO DE LOS SERVICIOSPÚBLICOS	347.466,75	0,00	0,00	0,00	0,00
64	INVERSIÓN NUEVA DE CARÁCTER INMATERIAL	83.692,07	83.692,07	83.692,07	41.846,03	0,00
	Total Operaciones de Capital	431.158,82	83.692,07	83.692,07	41.846,03	0,00
	Total operaciones no financieras	444.355,27	96.888,52	96.888,52	48.444,26	0,00
	Total Programa	444.355,27	96.888,52	96.888,52	48.444,26	0,00
	Total Órgano Gestor	2.260.493,37	701.129,64	96.888,52	48.444,26	0,00

23.3.- COMPROMISOS DE GASTO CON CARGO A PRESUPUESTOS DE EJERCICIOS POSTERIORES

Sección	**17**	**FOMENTO**
Órgano Gestor	**1703**	**DIRECCIÓN GENERAL DE CARRETERAS**
Programa	**513B**	**CONSERVACIÓN Y EXPLOTACIÓN DE CARRETERAS**

(IMPORTE EN EUROS)

CÓDIGO	Capítulo/Artículo	2021	2022	2023	2024	EJERCICIOS SUCESIVOS
2	GASTOS EN BIENES CORRIENTES Y SERVICIOS	1.392.366,56	507.667,10	0,00	0,00	0,00
20	ARRENDAMIENTOS Y CÁNONES	8.421,60	0,00	0,00	0,00	0,00
21	REPARACIONES, MANTENIMIENTO Y CONSERVACIÓN	20.828,27	0,00	0,00	0,00	0,00
22	MATERIALES, SUMINISTROS Y OTROS	1.363.116,69	507.667,10	0,00	0,00	0,00
	Total Operaciones Corrientes	1.392.366,56	507.667,10	0,00	0,00	0,00
6	INVERSIONES REALES	12.876.886,18	9.302.770,87	743.761,68	0,00	0,00
61	INVERSIÓN DE REPOSICIÓN EN BIENES DESTINADOS AL USO GENERAL(Infraestructuras, bienes naturales y bienes del patrimonio histórico,artístico y cultural)	12.085.973,45	9.176.761,99	743.761,68	0,00	0,00
62	INVERSIÓN NUEVA ASOCIADA AL FUNCIONAMIENTO OPERATIVO DE LOS SERVICIOSPÚBLICOS	548.939,49	0,00	0,00	0,00	0,00
65	INVERSIÓN DE REPOSICIÓN DE CARÁCTER INMATERIAL	241.973,24	126.008,88	0,00	0,00	0,00
	Total Operaciones de Capital	12.876.886,18	9.302.770,87	743.761,68	0,00	0,00
	Total operaciones no financieras	14.269.252,74	9.810.437,97	743.761,68	0,00	0,00
	Total Programa	14.269.252,74	9.810.437,97	743.761,68	0,00	0,00
	Total Órgano Gestor	14.269.252,74	9.810.437,97	743.761,68	0,00	0,00

23.3.- COMPROMISOS DE GASTO CON CARGO A PRESUPUESTOS DE EJERCICIOS POSTERIORES

Sección	**17**	**FOMENTO**
Órgano Gestor	**1704**	**DIRECCIÓN GENERAL DE TRANSPORTES Y MOVILIDAD**
Programa	**513C**	**ORDENACIÓN E INSPECCIÓN DEL TRANSPORTE**

(IMPORTE EN EUROS)

CÓDIGO	Capítulo/Artículo	2021	2022	2023	2024	EJERCICIOS SUCESIVOS
2	GASTOS EN BIENES CORRIENTES Y SERVICIOS	274.341,67	0,00	0,00	0,00	0,00
22	MATERIALES, SUMINISTROS Y OTROS	274.341,67	0,00	0,00	0,00	0,00
4	TRANSFERENCIAS CORRIENTES	11.734.326,24	5.448.257,65	1.745.071,37	1.745.071,37	6.869.338,90
45	A COMUNIDADES AUTÓNOMAS	5.888.881,68	3.617.132,48	0,00	0,00	0,00
47	A EMPRESAS PRIVADAS	5.845.444,56	1.831.125,17	1.745.071,37	1.745.071,37	6.869.338,90
	Total Operaciones Corrientes	12.008.667,91	5.448.257,65	1.745.071,37	1.745.071,37	6.869.338,90
6	INVERSIONES REALES	11.132,00	0,00	0,00	0,00	0,00
62	INVERSIÓN NUEVA ASOCIADA AL FUNCIONAMIENTO OPERATIVO DE LOS SERVICIOSPÚBLICOS	9.075,00	0,00	0,00	0,00	0,00
63	INVERSIÓN DE REPOSICIÓN ASOCIADA AL FUNCIONAMIENTO OPERATIVO DE LOSSERVICIOS PÚBLICOS	2.057,00	0,00	0,00	0,00	0,00
7	TRANSFERENCIAS DE CAPITAL	102.692,70	0,00	0,00	0,00	0,00
73	A LA ADMINISTRACIÓN DEL ESTADO, OO.AA., EE.PP. Y OTROS ENTES PÚBLICOS ESTATALES	102.692,70	0,00	0,00	0,00	0,00
	Total Operaciones de Capital	113.824,70	0,00	0,00	0,00	0,00
	Total operaciones no financieras	12.122.492,61	5.448.257,65	1.745.071,37	1.745.071,37	6.869.338,90
	Total Programa	12.122.492,61	5.448.257,65	1.745.071,37	1.745.071,37	6.869.338,90
	Total Órgano Gestor	12.122.492,61	5.448.257,65	1.745.071,37	1.745.071,37	6.869.338,90

23.3.- COMPROMISOS DE GASTO CON CARGO A PRESUPUESTOS DE EJERCICIOS POSTERIORES

Sección	**17**	**FOMENTO**
Órgano Gestor	**1706**	**DIRECCIÓN GENERAL DE VIVIENDA**
Programa	**431A**	**PROMOCIÓN DE LA VIVIENDA**

(IMPORTE EN EUROS)

CÓDIGO	Capítulo/Artículo	2021	2022	2023	2024	EJERCICIOS SUCESIVOS
2	GASTOS EN BIENES CORRIENTES Y SERVICIOS	2.792.648,87	0,00	0,00	0,00	0,00
22	MATERIALES, SUMINISTROS Y OTROS	2.792.648,87	0,00	0,00	0,00	0,00
	Total Operaciones Corrientes	2.792.648,87	0,00	0,00	0,00	0,00
6	INVERSIONES REALES	175.000,00	0,00	0,00	0,00	0,00
67	INVERSIÓN DE REPOSICIÓN EN VIVIENDA,LOCALES Y OTROS INMUEBLES	175.000,00	0,00	0,00	0,00	0,00
	Total Operaciones de Capital	175.000,00	0,00	0,00	0,00	0,00
	Total operaciones no financieras	2.967.648,87	0,00	0,00	0,00	0,00
	Total Programa	2.967.648,87	0,00	0,00	0,00	0,00
	Total Órgano Gestor	2.967.648,87	0,00	0,00	0,00	0,00

23.3.- COMPROMISOS DE GASTO CON CARGO A PRESUPUESTOS DE EJERCICIOS POSTERIORES

Sección	**17**	**FOMENTO**
Órgano Gestor	**1707**	**DIRECCIÓN GENERAL DE PLANIFICACIÓN TERRITORIAL Y URBANISMO**
Programa	**432A**	**GESTIÓN DEL URBANISMO**

(IMPORTE EN EUROS)

CÓDIGO	Capítulo/Artículo	2021	2022	2023	2024	EJERCICIOS SUCESIVOS
2	GASTOS EN BIENES CORRIENTES Y SERVICIOS	113.942,45	0,00	0,00	0,00	0,00
22	MATERIALES, SUMINISTROS Y OTROS	113.942,45	0,00	0,00	0,00	0,00
	Total Operaciones Corrientes	113.942,45	0,00	0,00	0,00	0,00
6	INVERSIONES REALES	24.502,50	0,00	0,00	0,00	0,00
64	INVERSIÓN NUEVA DE CARÁCTER INMATERIAL	6.534,00	0,00	0,00	0,00	0,00
69	INVERSIÓN GESTIONADA PARA OTROS ENTES PÚBLICOS	17.968,50	0,00	0,00	0,00	0,00
7	TRANSFERENCIAS DE CAPITAL	809.915,00	1.207.988,45	0,00	0,00	0,00
76	A CORPORACIONES LOCALES	809.915,00	1.207.988,45	0,00	0,00	0,00
	Total Operaciones de Capital	834.417,50	1.207.988,45	0,00	0,00	0,00
	Total operaciones no financieras	948.359,95	1.207.988,45	0,00	0,00	0,00
	Total Programa	948.359,95	1.207.988,45	0,00	0,00	0,00

23.3.- COMPROMISOS DE GASTO CON CARGO A PRESUPUESTOS DE EJERCICIOS POSTERIORES

Sección	17	FOMENTO
Órgano Gestor	1707	DIRECCIÓN GENERAL DE PLANIFICACIÓN TERRITORIAL Y URBANISMO
Programa	432B	PLANIFICACIÓN TERRITORIAL

(IMPORTE EN EUROS)

CÓDIGO	Capítulo/Artículo	2021	2022	2023	2024	EJERCICIOS SUCESIVOS
2	GASTOS EN BIENES CORRIENTES Y SERVICIOS	1.573,00	0,00	0,00	0,00	0,00
22	MATERIALES, SUMINISTROS Y OTROS	1.573,00	0,00	0,00	0,00	0,00
	Total Operaciones Corrientes	1.573,00	0,00	0,00	0,00	0,00
6	INVERSIONES REALES	6.699,69	0,00	0,00	0,00	0,00
69	INVERSIÓN GESTIONADA PARA OTROS ENTES PÚBLICOS	6.699,69	0,00	0,00	0,00	0,00
	Total Operaciones de Capital	6.699,69	0,00	0,00	0,00	0,00
	Total operaciones no financieras	8.272,69	0,00	0,00	0,00	0,00
	Total Programa	8.272,69	0,00	0,00	0,00	0,00
	Total Órgano Gestor	956.632,64	1.207.988,45	0,00	0,00	0,00
	Total Sección	32.576.520,23	17.167.813,71	2.585.721,57	1.793.515,63	6.869.338,90

23.3.- COMPROMISOS DE GASTO CON CARGO A PRESUPUESTOS DE EJERCICIOS POSTERIORES

Sección	18	EDUCACIÓN, CULTURA Y DEPORTES
Órgano Gestor	1802	SECRETARÍA GENERAL DE EDUCACIÓN, CULTURA Y DEPORTES
Programa	421A	DIRECCIÓN Y SERVICIOS GENERALES DE EDUCACIÓN, CULTURA Y DEPORTE

(IMPORTE EN EUROS)

CÓDIGO	Capítulo/Artículo	2021	2022	2023	2024	EJERCICIOS SUCESIVOS
2	GASTOS EN BIENES CORRIENTES Y SERVICIOS	2.540.359,72	1.415.177,56	1.018.713,41	1.040.168,92	8.209.362,61
20	ARRENDAMIENTOS Y CÁNONES	958.000,31	980.458,96	1.009.872,74	1.040.168,92	8.209.362,61
21	REPARACIONES, MANTENIMIENTO Y CONSERVACIÓN	408.878,67	66.301,28	0,00	0,00	0,00
22	MATERIALES, SUMINISTROS Y OTROS	1.173.480,74	368.417,32	8.840,67	0,00	0,00
	Total Operaciones Corrientes	2.540.359,72	1.415.177,56	1.018.713,41	1.040.168,92	8.209.362,61
6	INVERSIONES REALES	8.101,98	0,00	0,00	0,00	0,00
63	INVERSIÓN DE REPOSICIÓN ASOCIADA AL FUNCIONAMIENTO OPERATIVO DE LOSSERVICIOS PÚBLICOS	8.101,98	0,00	0,00	0,00	0,00
	Total Operaciones de Capital	8.101,98	0,00	0,00	0,00	0,00
	Total operaciones no financieras	2.548.461,70	1.415.177,56	1.018.713,41	1.040.168,92	8.209.362,61
	Total Programa	2.548.461,70	1.415.177,56	1.018.713,41	1.040.168,92	8.209.362,61

23.3.- COMPROMISOS DE GASTO CON CARGO A PRESUPUESTOS DE EJERCICIOS POSTERIORES

Sección	**18**	**EDUCACIÓN, CULTURA Y DEPORTES**
Órgano Gestor	**1802**	**SECRETARÍA GENERAL DE EDUCACIÓN, CULTURA Y DEPORTES**
Programa	**421B**	**FORMACIÓN PERMANENTE DEL PROFESORADO E INNOVACIÓN EDUCATIVA**

(IMPORTE EN EUROS)

CÓDIGO	Capítulo/Artículo	2021	2022	2023	2024	EJERCICIOS SUCESIVOS
9	PASIVOS FINANCIEROS	0,00	0,00	416.663,73	0,00	0,00
91	AMORTIZACIÓN DE PRÉSTAMOS EN MONEDA NACIONAL	0,00	0,00	416.663,73	0,00	0,00
	Total Operaciones financieras	0,00	0,00	416.663,73	0,00	0,00
	Total Programa	0,00	0,00	416.663,73	0,00	0,00

23.3.- COMPROMISOS DE GASTO CON CARGO A PRESUPUESTOS DE EJERCICIOS POSTERIORES

Sección	18	EDUCACIÓN, CULTURA Y DEPORTES
Órgano Gestor	1802	SECRETARÍA GENERAL DE EDUCACIÓN, CULTURA Y DEPORTES
Programa	422A	EDUCACIÓN INFANTIL Y PRIMARIA

(IMPORTE EN EUROS)

CÓDIGO	Capítulo/Artículo	2021	2022	2023	2024	EJERCICIOS SUCESIVOS
2	GASTOS EN BIENES CORRIENTES Y SERVICIOS	493.997,83	245.219,21	43.741,88	16.960,86	128.620,98
20	ARRENDAMIENTOS Y CÁNONES	245.420,60	91.831,74	0,00	0,00	0,00
21	REPARACIONES, MANTENIMIENTO Y CONSERVACIÓN	101.263,57	101.263,57	25.315,90	0,00	0,00
22	MATERIALES, SUMINISTROS Y OTROS	147.313,66	52.123,90	18.425,98	16.960,86	128.620,98
4	TRANSFERENCIAS CORRIENTES	632.642,34	0,00	0,00	0,00	0,00
48	A FAMILIAS E INSTITUCIONES SIN FIN DE LUCRO	632.642,34	0,00	0,00	0,00	0,00
	Total Operaciones Corrientes	1.126.640,17	245.219,21	43.741,88	16.960,86	128.620,98
6	INVERSIONES REALES	97.608,50	0,00	0,00	0,00	0,00
69	INVERSIÓN GESTIONADA PARA OTROS ENTES PÚBLICOS	97.608,50	0,00	0,00	0,00	0,00
7	TRANSFERENCIAS DE CAPITAL	2.947.347,54	0,00	0,00	0,00	0,00
76	A CORPORACIONES LOCALES	2.947.347,54	0,00	0,00	0,00	0,00
	Total Operaciones de Capital	3.044.956,04	0,00	0,00	0,00	0,00
	Total operaciones no financieras	4.171.596,21	245.219,21	43.741,88	16.960,86	128.620,98
9	PASIVOS FINANCIEROS	0,00	2.608.324,00	2.860.007,00	0,00	0,00
91	AMORTIZACIÓN DE PRÉSTAMOS EN MONEDA NACIONAL	0,00	2.608.324,00	2.860.007,00	0,00	0,00
	Total Operaciones financieras	0,00	2.608.324,00	2.860.007,00	0,00	0,00
	Total Programa	4.171.596,21	2.853.543,21	2.903.748,88	16.960,86	128.620,98

23.3.- COMPROMISOS DE GASTO CON CARGO A PRESUPUESTOS DE EJERCICIOS POSTERIORES

Sección	18	EDUCACIÓN, CULTURA Y DEPORTES
Órgano Gestor	1802	SECRETARÍA GENERAL DE EDUCACIÓN, CULTURA Y DEPORTES
Programa	422B	EDUCACIÓN SECUNDARIA, FORMACIÓN PROFESIONAL Y ENSEÑANZAS DE RÉGIMENESPECIAL

(IMPORTE EN EUROS)

CÓDIGO	Capítulo/Artículo	2021	2022	2023	2024	EJERCICIOS SUCESIVOS
2	GASTOS EN BIENES CORRIENTES Y SERVICIOS	5.415.916,03	1.923.257,94	357.697,84	352.472,87	2.920.873,79
20	ARRENDAMIENTOS Y CÁNONES	538.578,07	254.343,21	0,00	0,00	0,00
22	MATERIALES, SUMINISTROS Y OTROS	4.877.337,96	1.668.914,73	357.697,84	352.472,87	2.920.873,79
4	TRANSFERENCIAS CORRIENTES	585.786,02	0,00	0,00	0,00	0,00
48	A FAMILIAS E INSTITUCIONES SIN FIN DE LUCRO	585.786,02	0,00	0,00	0,00	0,00
	Total Operaciones Corrientes	6.001.702,05	1.923.257,94	357.697,84	352.472,87	2.920.873,79
6	INVERSIONES REALES	6.615.605,41	1.249.396,43	26.460,78	0,00	0,00
62	INVERSIÓN NUEVA ASOCIADA AL FUNCIONAMIENTO OPERATIVO DE LOS SERVICIOSPÚBLICOS	6.541.687,82	1.249.396,43	26.460,78	0,00	0,00
63	INVERSIÓN DE REPOSICIÓN ASOCIADA AL FUNCIONAMIENTO OPERATIVO DE LOSSERVICIOS PÚBLICOS	73.917,59	0,00	0,00	0,00	0,00
7	TRANSFERENCIAS DE CAPITAL	996.386,90	0,00	0,00	0,00	0,00
76	A CORPORACIONES LOCALES	996.386,90	0,00	0,00	0,00	0,00
	Total Operaciones de Capital	7.611.992,31	1.249.396,43	26.460,78	0,00	0,00
	Total operaciones no financieras	13.613.694,36	3.172.654,37	384.158,62	352.472,87	2.920.873,79
9	PASIVOS FINANCIEROS	9.828.131,42	23.671.935,42	6.468.086,25	0,00	0,00
91	AMORTIZACIÓN DE PRÉSTAMOS EN MONEDA NACIONAL	9.828.131,42	23.671.935,42	6.468.086,25	0,00	0,00
	Total Operaciones financieras	9.828.131,42	23.671.935,42	6.468.086,25	0,00	0,00
	Total Programa	23.441.825,78	26.844.589,79	6.852.244,87	352.472,87	2.920.873,79

23.3.- COMPROMISOS DE GASTO CON CARGO A PRESUPUESTOS DE EJERCICIOS POSTERIORES

Sección	18	EDUCACIÓN, CULTURA Y DEPORTES
Órgano Gestor	1802	SECRETARÍA GENERAL DE EDUCACIÓN, CULTURA Y DEPORTES
Programa	422D	ATENCIÓN A LA DIVERSIDAD

(IMPORTE EN EUROS)

CÓDIGO	Capítulo/Artículo	2021	2022	2023	2024	EJERCICIOS SUCESIVOS
2	GASTOS EN BIENES CORRIENTES Y SERVICIOS	76.467,23	1.085,49	45,23	0,00	0,00
22	MATERIALES, SUMINISTROS Y OTROS	76.467,23	1.085,49	45,23	0,00	0,00
4	TRANSFERENCIAS CORRIENTES	37.069,47	0,00	0,00	0,00	0,00
48	A FAMILIAS E INSTITUCIONES SIN FIN DE LUCRO	37.069,47	0,00	0,00	0,00	0,00
	Total Operaciones Corrientes	113.536,70	1.085,49	45,23	0,00	0,00
6	INVERSIONES REALES	37.708,93	18.394,27	0,00	0,00	0,00
62	INVERSIÓN NUEVA ASOCIADA AL FUNCIONAMIENTO OPERATIVO DE LOS SERVICIOSPÚBLICOS	37.345,93	18.394,27	0,00	0,00	0,00
69	INVERSIÓN GESTIONADA PARA OTROS ENTES PÚBLICOS	363,00	0,00	0,00	0,00	0,00
	Total Operaciones de Capital	37.708,93	18.394,27	0,00	0,00	0,00
	Total operaciones no financieras	151.245,63	19.479,76	45,23	0,00	0,00
	Total Programa	151.245,63	19.479,76	45,23	0,00	0,00

23.3.- COMPROMISOS DE GASTO CON CARGO A PRESUPUESTOS DE EJERCICIOS POSTERIORES

Sección	**18**	**EDUCACIÓN, CULTURA Y DEPORTES**
Órgano Gestor	**1802**	**SECRETARÍA GENERAL DE EDUCACIÓN, CULTURA Y DEPORTES**
Programa	**422F**	**EDUCACIÓN PERMANENTE DE ADULTOS**

(IMPORTE EN EUROS)

CÓDIGO	Capítulo/Artículo	2021	2022	2023	2024	EJERCICIOS SUCESIVOS
2	GASTOS EN BIENES CORRIENTES Y SERVICIOS	57.900,19	13.774,48	186,08	0,00	0,00
22	MATERIALES, SUMINISTROS Y OTROS	57.900,19	13.774,48	186,08	0,00	0,00
	Total Operaciones Corrientes	57.900,19	13.774,48	186,08	0,00	0,00
	Total operaciones no financieras	57.900,19	13.774,48	186,08	0,00	0,00
	Total Programa	57.900,19	13.774,48	186,08	0,00	0,00

23.3.- COMPROMISOS DE GASTO CON CARGO A PRESUPUESTOS DE EJERCICIOS POSTERIORES

Sección	**18**	**EDUCACIÓN, CULTURA Y DEPORTES**
Órgano Gestor	**1802**	**SECRETARÍA GENERAL DE EDUCACIÓN, CULTURA Y DEPORTES**
Programa	**423A**	**PROMOCIÓN EDUCATIVA**

(IMPORTE EN EUROS)

CÓDIGO	Capítulo/Artículo	2021	2022	2023	2024	EJERCICIOS SUCESIVOS
2	GASTOS EN BIENES CORRIENTES Y SERVICIOS	18.339.849,90	3.897.678,03	0,00	0,00	0,00
22	MATERIALES, SUMINISTROS Y OTROS	18.339.849,90	3.897.678,03	0,00	0,00	0,00
	Total Operaciones Corrientes	18.339.849,90	3.897.678,03	0,00	0,00	0,00
	Total operaciones no financieras	18.339.849,90	3.897.678,03	0,00	0,00	0,00
	Total Programa	18.339.849,90	3.897.678,03	0,00	0,00	0,00
	Total Órgano Gestor	48.710.879,41	35.044.242,83	11.191.602,20	1.409.602,65	11.258.857,38

23.3.- COMPROMISOS DE GASTO CON CARGO A PRESUPUESTOS DE EJERCICIOS POSTERIORES

Sección	**18**	**EDUCACIÓN, CULTURA Y DEPORTES**
Órgano Gestor	**1803**	**VICECONSEJERÍA DE EDUCACIÓN**
Programa	**422C**	**ENSEÑANZA UNIVERSITARIA**

(IMPORTE EN EUROS)

CÓDIGO	Capítulo/Artículo	2021	2022	2023	2024	EJERCICIOS SUCESIVOS
6	INVERSIONES REALES	487.362,68	487.362,68	0,00	0,00	0,00
62	INVERSIÓN NUEVA ASOCIADA AL FUNCIONAMIENTO OPERATIVO DE LOS SERVICIOSPÚBLICOS	487.362,68	487.362,68	0,00	0,00	0,00
	Total Operaciones de Capital	487.362,68	487.362,68	0,00	0,00	0,00
	Total operaciones no financieras	487.362,68	487.362,68	0,00	0,00	0,00
9	PASIVOS FINANCIEROS	189.233,17	189.233,17	189.233,13	0,00	0,00
91	AMORTIZACIÓN DE PRÉSTAMOS EN MONEDA NACIONAL	189.233,17	189.233,17	189.233,13	0,00	0,00
	Total Operaciones financieras	189.233,17	189.233,17	189.233,13	0,00	0,00
	Total Programa	676.595,85	676.595,85	189.233,13	0,00	0,00

23.3.- COMPROMISOS DE GASTO CON CARGO A PRESUPUESTOS DE EJERCICIOS POSTERIORES

Sección	18	EDUCACIÓN, CULTURA Y DEPORTES
Órgano Gestor	1803	VICECONSEJERÍA DE EDUCACIÓN
Programa	541B	INVESTIGACIÓN, INNOVACIÓN Y DESARROLLO TECNOLÓGICO

(IMPORTE EN EUROS)

CÓDIGO	Capítulo/Artículo	2021	2022	2023	2024	EJERCICIOS SUCESIVOS
3	GASTOS FINANCIEROS	357.087,08	198.140,93	169.778,40	141.066,44	318.518,44
31	DE PRÉSTAMOS EN MONEDA NACIONAL	357.087,08	198.140,93	169.778,40	141.066,44	318.518,44
4	TRANSFERENCIAS CORRIENTES	472.301,49	293.800,00	325.000,00	0,00	0,00
48	A FAMILIAS E INSTITUCIONES SIN FIN DE LUCRO	472.301,49	293.800,00	325.000,00	0,00	0,00
	Total Operaciones Corrientes	829.388,57	491.940,93	494.778,40	141.066,44	318.518,44
7	TRANSFERENCIAS DE CAPITAL	8.493.466,64	3.699.873,01	340.319,08	340.319,03	150.108,75
71	A ORGANISMOS AUTÓNOMOS DE LA JUNTA	301.771,12	161.639,22	0,00	0,00	0,00
72	A EMPRESAS PÚBLICAS DE LA JUNTA Y OTROS ENTES PÚBLICOS	6.121.269,16	3.460.652,11	340.319,08	340.319,03	150.108,75
73	A LA ADMINISTRACIÓN DEL ESTADO, OO.AA., EE.PP. Y OTROS ENTES PÚBLICOS ESTATALES	2.010.048,04	39.695,92	0,00	0,00	0,00
76	A CORPORACIONES LOCALES	29.275,36	37.885,76	0,00	0,00	0,00
78	A FAMILIAS E INSTITUCIONES SIN FIN DE LUCRO	31.102,96	0,00	0,00	0,00	0,00
	Total Operaciones de Capital	8.493.466,64	3.699.873,01	340.319,08	340.319,03	150.108,75
	Total operaciones no financieras	9.322.855,21	4.191.813,94	835.097,48	481.385,47	468.627,19
9	PASIVOS FINANCIEROS	2.766.055,64	2.925.001,78	2.953.364,32	2.982.076,28	10.336.665,82
91	AMORTIZACIÓN DE PRÉSTAMOS EN MONEDA NACIONAL	2.766.055,64	2.925.001,78	2.953.364,32	2.982.076,28	10.336.665,82
	Total Operaciones financieras	2.766.055,64	2.925.001,78	2.953.364,32	2.982.076,28	10.336.665,82
	Total Programa	12.088.910,85	7.116.815,72	3.788.461,80	3.463.461,75	10.805.293,01
	Total Órgano Gestor	12.765.506,70	7.793.411,57	3.977.694,93	3.463.461,75	10.805.293,01

23.3.- COMPROMISOS DE GASTO CON CARGO A PRESUPUESTOS DE EJERCICIOS POSTERIORES

Sección	**18**	**EDUCACIÓN, CULTURA Y DEPORTES**
Órgano Gestor	**1808**	**VICECONSEJERÍA DE CULTURA Y DEPORTES**
Programa	**323A**	**PROMOCIÓN Y SERVICIOS DE LA JUVENTUD**

(IMPORTE EN EUROS)

CÓDIGO	Capítulo/Artículo	2021	2022	2023	2024	EJERCICIOS SUCESIVOS
2	GASTOS EN BIENES CORRIENTES Y SERVICIOS	138.406,06	22.925,77	0,00	0,00	0,00
21	REPARACIONES, MANTENIMIENTO Y CONSERVACIÓN	44.424,78	1.525,05	0,00	0,00	0,00
22	MATERIALES, SUMINISTROS Y OTROS	93.981,28	21.400,72	0,00	0,00	0,00
	Total Operaciones Corrientes	138.406,06	22.925,77	0,00	0,00	0,00
	Total operaciones no financieras	138.406,06	22.925,77	0,00	0,00	0,00
	Total Programa	138.406,06	22.925,77	0,00	0,00	0,00

23.3.- COMPROMISOS DE GASTO CON CARGO A PRESUPUESTOS DE EJERCICIOS POSTERIORES

Sección	**18**	**EDUCACIÓN, CULTURA Y DEPORTES**
Órgano Gestor	**1808**	**VICECONSEJERÍA DE CULTURA Y DEPORTES**
Programa	**452A**	**LIBROS, ARCHIVOS Y BIBLIOTECAS**

(IMPORTE EN EUROS)

CÓDIGO	Capítulo/Artículo	2021	2022	2023	2024	EJERCICIOS SUCESIVOS
2	GASTOS EN BIENES CORRIENTES Y SERVICIOS	1.384.380,38	193.216,46	0,00	0,00	0,00
20	ARRENDAMIENTOS Y CÁNONES	29.403,00	0,00	0,00	0,00	0,00
21	REPARACIONES, MANTENIMIENTO Y CONSERVACIÓN	305.333,32	64.566,36	0,00	0,00	0,00
22	MATERIALES, SUMINISTROS Y OTROS	1.049.644,06	128.650,10	0,00	0,00	0,00
	Total Operaciones Corrientes	1.384.380,38	193.216,46	0,00	0,00	0,00
	Total operaciones no financieras	1.384.380,38	193.216,46	0,00	0,00	0,00
	Total Programa	1.384.380,38	193.216,46	0,00	0,00	0,00

23.3.- COMPROMISOS DE GASTO CON CARGO A PRESUPUESTOS DE EJERCICIOS POSTERIORES

Sección	18	EDUCACIÓN, CULTURA Y DEPORTES
Órgano Gestor	1808	VICECONSEJERÍA DE CULTURA Y DEPORTES
Programa	455A	GESTIÓN CULTURAL

(IMPORTE EN EUROS)

CÓDIGO	Capítulo/Artículo	2021	2022	2023	2024	EJERCICIOS SUCESIVOS
2	GASTOS EN BIENES CORRIENTES Y SERVICIOS	270.000,00	0,00	0,00	0,00	0,00
22	MATERIALES, SUMINISTROS Y OTROS	270.000,00	0,00	0,00	0,00	0,00
4	TRANSFERENCIAS CORRIENTES	285.966,11	0,00	0,00	0,00	0,00
46	A CORPORACIONES LOCALES	110.989,94	0,00	0,00	0,00	0,00
47	A EMPRESAS PRIVADAS	174.976,17	0,00	0,00	0,00	0,00
	Total Operaciones Corrientes	555.966,11	0,00	0,00	0,00	0,00
	Total operaciones no financieras	555.966,11	0,00	0,00	0,00	0,00
	Total Programa	555.966,11	0,00	0,00	0,00	0,00

23.3.- COMPROMISOS DE GASTO CON CARGO A PRESUPUESTOS DE EJERCICIOS POSTERIORES

Sección	18	EDUCACIÓN, CULTURA Y DEPORTES
Órgano Gestor	1808	VICECONSEJERÍA DE CULTURA Y DEPORTES
Programa	457A	INFRAESTRUCTURA, FOMENTO Y APOYO AL DEPORTE

(IMPORTE EN EUROS)

CÓDIGO	Capítulo/Artículo	2021	2022	2023	2024	EJERCICIOS SUCESIVOS
2	GASTOS EN BIENES CORRIENTES Y SERVICIOS	650.869,92	176.000,00	0,00	0,00	0,00
22	MATERIALES, SUMINISTROS Y OTROS	650.869,92	176.000,00	0,00	0,00	0,00
4	TRANSFERENCIAS CORRIENTES	550.000,00	0,00	0,00	0,00	0,00
47	A EMPRESAS PRIVADAS	25.000,00	0,00	0,00	0,00	0,00
48	A FAMILIAS E INSTITUCIONES SIN FIN DE LUCRO	525.000,00	0,00	0,00	0,00	0,00
	Total Operaciones Corrientes	1.200.869,92	176.000,00	0,00	0,00	0,00
	Total operaciones no financieras	1.200.869,92	176.000,00	0,00	0,00	0,00
	Total Programa	1.200.869,92	176.000,00	0,00	0,00	0,00

23.3.- COMPROMISOS DE GASTO CON CARGO A PRESUPUESTOS DE EJERCICIOS POSTERIORES

Sección	**18**	**EDUCACIÓN, CULTURA Y DEPORTES**
Órgano Gestor	**1808**	**VICECONSEJERÍA DE CULTURA Y DEPORTES**
Programa	**458A**	**PATRIMONIO ARTÍSTICO Y MUSEOS**

(IMPORTE EN EUROS)

CÓDIGO	Capítulo/Artículo	2021	2022	2023	2024	EJERCICIOS SUCESIVOS
2	GASTOS EN BIENES CORRIENTES Y SERVICIOS	2.512.839,22	1.394.536,77	1.135.176,00	1.170.707,00	0,00
20	ARRENDAMIENTOS Y CÁNONES	19.602,00	0,00	0,00	0,00	0,00
21	REPARACIONES, MANTENIMIENTO Y CONSERVACIÓN	143.510,89	55.328,70	0,00	0,00	0,00
22	MATERIALES, SUMINISTROS Y OTROS	2.349.726,33	1.339.208,07	1.135.176,00	1.170.707,00	0,00
	Total Operaciones Corrientes	2.512.839,22	1.394.536,77	1.135.176,00	1.170.707,00	0,00
	Total operaciones no financieras	2.512.839,22	1.394.536,77	1.135.176,00	1.170.707,00	0,00
	Total Programa	2.512.839,22	1.394.536,77	1.135.176,00	1.170.707,00	0,00
	Total Órgano Gestor	5.792.461,69	1.786.679,00	1.135.176,00	1.170.707,00	0,00
	Total Sección	67.268.847,80	44.624.333,40	16.304.473,13	6.043.771,40	22.064.150,39

23.3.- COMPROMISOS DE GASTO CON CARGO A PRESUPUESTOS DE EJERCICIOS POSTERIORES

Sección	**19**	**ECONOMÍA, EMPRESAS Y EMPLEO**
Órgano Gestor	**1902**	**SECRETARÍA GENERAL DE ECONOMÍA, EMPRESAS Y EMPLEO**
Programa	**321A**	**DIRECCIÓN Y SERVICIOS GENERALES DE ECONOMÍA, EMPRESAS Y EMPLEO**

(IMPORTE EN EUROS)

CÓDIGO	Capítulo/Artículo	2021	2022	2023	2024	EJERCICIOS SUCESIVOS
2	GASTOS EN BIENES CORRIENTES Y SERVICIOS	3.070.543,15	1.593.153,28	141.934,78	41.807,26	33.001,90
20	ARRENDAMIENTOS Y CÁNONES	195.626,04	47.580,00	39.533,50	33.786,00	33.001,90
21	REPARACIONES, MANTENIMIENTO Y CONSERVACIÓN	199.974,73	73.883,76	42.300,21	8.021,26	0,00
22	MATERIALES, SUMINISTROS Y OTROS	2.674.942,38	1.471.689,52	60.101,07	0,00	0,00
	Total Operaciones Corrientes	3.070.543,15	1.593.153,28	141.934,78	41.807,26	33.001,90
6	INVERSIONES REALES	49.193,16	0,00	0,00	0,00	0,00
62	INVERSIÓN NUEVA ASOCIADA AL FUNCIONAMIENTO OPERATIVO DE LOS SERVICIOSPÚBLICOS	1.349,15	0,00	0,00	0,00	0,00
63	INVERSIÓN DE REPOSICIÓN ASOCIADA AL FUNCIONAMIENTO OPERATIVO DE LOSSERVICIOS PÚBLICOS	47.844,01	0,00	0,00	0,00	0,00
	Total Operaciones de Capital	49.193,16	0,00	0,00	0,00	0,00
	Total operaciones no financieras	3.119.736,31	1.593.153,28	141.934,78	41.807,26	33.001,90
	Total Programa	3.119.736,31	1.593.153,28	141.934,78	41.807,26	33.001,90
	Total Órgano Gestor	3.119.736,31	1.593.153,28	141.934,78	41.807,26	33.001,90

23.3.- COMPROMISOS DE GASTO CON CARGO A PRESUPUESTOS DE EJERCICIOS POSTERIORES

Sección	19	ECONOMÍA, EMPRESAS Y EMPLEO
Órgano Gestor	1903	VICECONSEJERÍA DE EMPLEO, DIÁLOGO SOCIAL Y BIENESTAR LABORAL
Programa	315A	BIENESTAR LABORAL

(IMPORTE EN EUROS)

CÓDIGO	Capítulo/Artículo	2021	2022	2023	2024	EJERCICIOS SUCESIVOS
2	GASTOS EN BIENES CORRIENTES Y SERVICIOS	105.000,00	0,00	0,00	0,00	0,00
22	MATERIALES, SUMINISTROS Y OTROS	105.000,00	0,00	0,00	0,00	0,00
4	TRANSFERENCIAS CORRIENTES	253.380,80	0,00	0,00	0,00	0,00
48	A FAMILIAS E INSTITUCIONES SIN FIN DE LUCRO	253.380,80	0,00	0,00	0,00	0,00
	Total Operaciones Corrientes	358.380,80	0,00	0,00	0,00	0,00
	Total operaciones no financieras	358.380,80	0,00	0,00	0,00	0,00
	Total Programa	358.380,80	0,00	0,00	0,00	0,00

23.3.- COMPROMISOS DE GASTO CON CARGO A PRESUPUESTOS DE EJERCICIOS POSTERIORES

Sección	19	ECONOMÍA, EMPRESAS Y EMPLEO
Órgano Gestor	1903	VICECONSEJERÍA DE EMPLEO, DIÁLOGO SOCIAL Y BIENESTAR LABORAL
Programa	322C	DIALOGO SOCIAL E INTERMEDIACIÓN LABORAL

(IMPORTE EN EUROS)

CÓDIGO	Capítulo/Artículo	2021	2022	2023	2024	EJERCICIOS SUCESIVOS
2	GASTOS EN BIENES CORRIENTES Y SERVICIOS	335.233,44	328.605,37	18.876,00	18.786,00	92.447,00
20	ARRENDAMIENTOS Y CÁNONES	18.876,00	18.876,00	18.876,00	18.786,00	92.447,00
22	MATERIALES, SUMINISTROS Y OTROS	316.357,44	309.729,37	0,00	0,00	0,00
4	TRANSFERENCIAS CORRIENTES	1.046.800,00	484.300,00	0,00	0,00	0,00
46	A CORPORACIONES LOCALES	124.750,00	124.750,00	0,00	0,00	0,00
47	A EMPRESAS PRIVADAS	207.750,00	207.750,00	0,00	0,00	0,00
48	A FAMILIAS E INSTITUCIONES SIN FIN DE LUCRO	714.300,00	151.800,00	0,00	0,00	0,00
	Total Operaciones Corrientes	1.382.033,44	812.905,37	18.876,00	18.786,00	92.447,00
6	INVERSIONES REALES	5.595,89	0,00	0,00	0,00	0,00
62	INVERSIÓN NUEVA ASOCIADA AL FUNCIONAMIENTO OPERATIVO DE LOS SERVICIOSPÚBLICOS	5.595,89	0,00	0,00	0,00	0,00
	Total Operaciones de Capital	5.595,89	0,00	0,00	0,00	0,00
	Total operaciones no financieras	1.387.629,33	812.905,37	18.876,00	18.786,00	92.447,00
	Total Programa	1.387.629,33	812.905,37	18.876,00	18.786,00	92.447,00
	Total Órgano Gestor	1.746.010,13	812.905,37	18.876,00	18.786,00	92.447,00

23.3.- COMPROMISOS DE GASTO CON CARGO A PRESUPUESTOS DE EJERCICIOS POSTERIORES

Sección	**19**	**ECONOMÍA, EMPRESAS Y EMPLEO**
Órgano Gestor	**1904**	**DIRECCIÓN GENERAL DE AUTÓNOMOS, TRABAJO Y ECONOMÍA SOCIAL**
Programa	**322A**	**AUTÓNOMOS, TRABAJO Y ECONOMÍA SOCIAL**

(IMPORTE EN EUROS)

CÓDIGO	Capítulo/Artículo	2021	2022	2023	2024	EJERCICIOS SUCESIVOS
4	TRANSFERENCIAS CORRIENTES	30.600,00	0,00	0,00	0,00	0,00
47	A EMPRESAS PRIVADAS	30.600,00	0,00	0,00	0,00	0,00
	Total Operaciones Corrientes	30.600,00	0,00	0,00	0,00	0,00
	Total operaciones no financieras	30.600,00	0,00	0,00	0,00	0,00
	Total Programa	30.600,00	0,00	0,00	0,00	0,00
	Total Órgano Gestor	30.600,00	0,00	0,00	0,00	0,00

23.3.- COMPROMISOS DE GASTO CON CARGO A PRESUPUESTOS DE EJERCICIOS POSTERIORES

Sección	**19**	**ECONOMÍA, EMPRESAS Y EMPLEO**
Órgano Gestor	**1908**	**DIRECCIÓN GENERAL DE PROGRAMAS DE EMPLEO**
Programa	**322B**	**FOMENTO Y GESTIÓN DEL EMPLEO**

(IMPORTE EN EUROS)

CÓDIGO	Capítulo/Artículo	2021	2022	2023	2024	EJERCICIOS SUCESIVOS
4	TRANSFERENCIAS CORRIENTES	4.286.945,32	100.008,84	14.477,53	7.080,00	15.480,00
46	A CORPORACIONES LOCALES	2.350.278,88	0,00	0,00	0,00	0,00
47	A EMPRESAS PRIVADAS	1.070.069,21	46.451,02	2.660,00	0,00	0,00
48	A FAMILIAS E INSTITUCIONES SIN FIN DE LUCRO	866.597,23	53.557,82	11.817,53	7.080,00	15.480,00
	Total Operaciones Corrientes	4.286.945,32	100.008,84	14.477,53	7.080,00	15.480,00
	Total operaciones no financieras	4.286.945,32	100.008,84	14.477,53	7.080,00	15.480,00
	Total Programa	4.286.945,32	100.008,84	14.477,53	7.080,00	15.480,00
	Total Órgano Gestor	4.286.945,32	100.008,84	14.477,53	7.080,00	15.480,00

23.3.- COMPROMISOS DE GASTO CON CARGO A PRESUPUESTOS DE EJERCICIOS POSTERIORES

Sección	19	ECONOMÍA, EMPRESAS Y EMPLEO
Órgano Gestor	1909	DIRECCIÓN GENERAL DE FORMACIÓN PROFESIONAL PARA EL EMPLEO
Programa	324A	FORMACIÓN PROFESIONAL PARA EL EMPLEO

(IMPORTE EN EUROS)

CÓDIGO	Capítulo/Artículo	2021	2022	2023	2024	EJERCICIOS SUCESIVOS
2	GASTOS EN BIENES CORRIENTES Y SERVICIOS	676.106,44	363.087,91	363.087,91	0,00	0,00
22	MATERIALES, SUMINISTROS Y OTROS	676.106,44	363.087,91	363.087,91	0,00	0,00
4	TRANSFERENCIAS CORRIENTES	9.792.657,66	0,00	0,00	0,00	0,00
46	A CORPORACIONES LOCALES	707.880,00	0,00	0,00	0,00	0,00
47	A EMPRESAS PRIVADAS	6.319.548,00	0,00	0,00	0,00	0,00
48	A FAMILIAS E INSTITUCIONES SIN FIN DE LUCRO	2.765.229,66	0,00	0,00	0,00	0,00
	Total Operaciones Corrientes	10.468.764,10	363.087,91	363.087,91	0,00	0,00
6	INVERSIONES REALES	874.881,53	0,00	0,00	0,00	0,00
62	INVERSIÓN NUEVA ASOCIADA AL FUNCIONAMIENTO OPERATIVO DE LOS SERVICIOSPÚBLICOS	874.881,53	0,00	0,00	0,00	0,00
	Total Operaciones de Capital	874.881,53	0,00	0,00	0,00	0,00
	Total operaciones no financieras	11.343.645,63	363.087,91	363.087,91	0,00	0,00
	Total Programa	11.343.645,63	363.087,91	363.087,91	0,00	0,00

23.3.- COMPROMISOS DE GASTO CON CARGO A PRESUPUESTOS DE EJERCICIOS POSTERIORES

Sección	19	ECONOMÍA, EMPRESAS Y EMPLEO
Órgano Gestor	1909	DIRECCIÓN GENERAL DE FORMACIÓN PROFESIONAL PARA EL EMPLEO
Programa	324B	PROGRAMAS MIXTOS DE FORMACIÓN Y EMPLEO

(IMPORTE EN EUROS)

CÓDIGO	Capítulo/Artículo	2021	2022	2023	2024	EJERCICIOS SUCESIVOS
4	TRANSFERENCIAS CORRIENTES	2.415.046,52	0,00	0,00	0,00	0,00
46	A CORPORACIONES LOCALES	2.343.082,02	0,00	0,00	0,00	0,00
48	A FAMILIAS E INSTITUCIONES SIN FIN DE LUCRO	71.964,50	0,00	0,00	0,00	0,00
	Total Operaciones Corrientes	2.415.046,52	0,00	0,00	0,00	0,00
	Total operaciones no financieras	2.415.046,52	0,00	0,00	0,00	0,00
	Total Programa	2.415.046,52	0,00	0,00	0,00	0,00
	Total Órgano Gestor	13.758.692,15	363.087,91	363.087,91	0,00	0,00

23.3.- COMPROMISOS DE GASTO CON CARGO A PRESUPUESTOS DE EJERCICIOS POSTERIORES

Sección	**19**	**ECONOMÍA, EMPRESAS Y EMPLEO**
Órgano Gestor	**1911**	**DIRECCIÓN GENERAL DE EMPRESAS**
Programa	**541F**	**FOMENTO DE LA INNOVACIÓN TECNOLÓGICA**

(IMPORTE EN EUROS)

CÓDIGO	Capítulo/Artículo	2021	2022	2023	2024	EJERCICIOS SUCESIVOS
4	TRANSFERENCIAS CORRIENTES	100.000,00	0,00	0,00	0,00	0,00
48	A FAMILIAS E INSTITUCIONES SIN FIN DE LUCRO	100.000,00	0,00	0,00	0,00	0,00
	Total Operaciones Corrientes	100.000,00	0,00	0,00	0,00	0,00
	Total operaciones no financieras	100.000,00	0,00	0,00	0,00	0,00
	Total Programa	100.000,00	0,00	0,00	0,00	0,00

23.3.- COMPROMISOS DE GASTO CON CARGO A PRESUPUESTOS DE EJERCICIOS POSTERIORES

Sección	19	ECONOMÍA, EMPRESAS Y EMPLEO
Órgano Gestor	1911	DIRECCIÓN GENERAL DE EMPRESAS
Programa	724A	COMPETITIVIDAD EMPRESARIAL

(IMPORTE EN EUROS)

CÓDIGO	Capítulo/Artículo	2021	2022	2023	2024	EJERCICIOS SUCESIVOS
2	GASTOS EN BIENES CORRIENTES Y SERVICIOS	16.000,00	0,00	0,00	0,00	0,00
22	MATERIALES, SUMINISTROS Y OTROS	16.000,00	0,00	0,00	0,00	0,00
4	TRANSFERENCIAS CORRIENTES	17.325,00	0,00	0,00	0,00	0,00
47	A EMPRESAS PRIVADAS	17.325,00	0,00	0,00	0,00	0,00
	Total Operaciones Corrientes	33.325,00	0,00	0,00	0,00	0,00
7	TRANSFERENCIAS DE CAPITAL	15.722.357,18	5.903.871,62	0,00	0,00	0,00
77	A EMPRESAS PRIVADAS	15.722.357,18	5.903.871,62	0,00	0,00	0,00
	Total Operaciones de Capital	15.722.357,18	5.903.871,62	0,00	0,00	0,00
	Total operaciones no financieras	15.755.682,18	5.903.871,62	0,00	0,00	0,00
	Total Programa	15.755.682,18	5.903.871,62	0,00	0,00	0,00
	Total Órgano Gestor	15.855.682,18	5.903.871,62	0,00	0,00	0,00

23.3.- COMPROMISOS DE GASTO CON CARGO A PRESUPUESTOS DE EJERCICIOS POSTERIORES

Sección	19	ECONOMÍA, EMPRESAS Y EMPLEO
Órgano Gestor	1912	DIRECCIÓN GENERAL DE TURISMO, COMERCIO Y ARTESANÍA
Programa	751C	ORDENACIÓN Y PROMOCIÓN DEL TURISMO

(IMPORTE EN EUROS)

CÓDIGO	Capítulo/Artículo	2021	2022	2023	2024	EJERCICIOS SUCESIVOS
2	GASTOS EN BIENES CORRIENTES Y SERVICIOS	1.141.837,50	0,00	0,00	0,00	0,00
20	ARRENDAMIENTOS Y CÁNONES	131.192,64	0,00	0,00	0,00	0,00
22	MATERIALES, SUMINISTROS Y OTROS	1.010.644,86	0,00	0,00	0,00	0,00
	Total Operaciones Corrientes	1.141.837,50	0,00	0,00	0,00	0,00
	Total operaciones no financieras	1.141.837,50	0,00	0,00	0,00	0,00
	Total Programa	1.141.837,50	0,00	0,00	0,00	0,00

23.3.- COMPROMISOS DE GASTO CON CARGO A PRESUPUESTOS DE EJERCICIOS POSTERIORES

Sección	19	ECONOMÍA, EMPRESAS Y EMPLEO
Órgano Gestor	1912	DIRECCIÓN GENERAL DE TURISMO, COMERCIO Y ARTESANÍA
Programa	751D	ORDENACIÓN Y PROMOCIÓN DE LA ARTESANÍA

(IMPORTE EN EUROS)

CÓDIGO	Capítulo/Artículo	2021	2022	2023	2024	EJERCICIOS SUCESIVOS
2	GASTOS EN BIENES CORRIENTES Y SERVICIOS	150.000,00	0,00	0,00	0,00	0,00
22	MATERIALES, SUMINISTROS Y OTROS	150.000,00	0,00	0,00	0,00	0,00
	Total Operaciones Corrientes	150.000,00	0,00	0,00	0,00	0,00
6	INVERSIONES REALES	103.590,47	0,00	0,00	0,00	0,00
61	INVERSIÓN DE REPOSICIÓN EN BIENES DESTINADOS AL USO GENERAL(Infraestructuras, bienes naturales y bienes del patrimonio histórico,artístico y cultural)	103.590,47	0,00	0,00	0,00	0,00
	Total Operaciones de Capital	103.590,47	0,00	0,00	0,00	0,00
	Total operaciones no financieras	253.590,47	0,00	0,00	0,00	0,00
	Total Programa	253.590,47	0,00	0,00	0,00	0,00
	Total Órgano Gestor	1.395.427,97	0,00	0,00	0,00	0,00
	Total Sección	40.193.094,06	8.773.027,02	538.376,22	67.673,26	140.928,90

23.3.- COMPROMISOS DE GASTO CON CARGO A PRESUPUESTOS DE EJERCICIOS POSTERIORES

Sección	21	AGRICULTURA, AGUA Y DESARROLLO RURAL
Órgano Gestor	2102	SECRETARÍA GENERAL DE AGRICULTURA, AGUA Y DESARROLLO RURAL
Programa	521B	DESARROLLO DE LA SOCIEDAD DE LA INFORMACIÓN

(IMPORTE EN EUROS)

CÓDIGO	Capítulo/Artículo	2021	2022	2023	2024	EJERCICIOS SUCESIVOS
2	GASTOS EN BIENES CORRIENTES Y SERVICIOS	19.328,99	6.369,37	6.369,37	3.184,68	0,00
21	REPARACIONES, MANTENIMIENTO Y CONSERVACIÓN	10.771,94	0,00	0,00	0,00	0,00
22	MATERIALES, SUMINISTROS Y OTROS	8.557,05	6.369,37	6.369,37	3.184,68	0,00
	Total Operaciones Corrientes	19.328,99	6.369,37	6.369,37	3.184,68	0,00
6	INVERSIONES REALES	45.676,29	40.394,64	40.394,64	20.197,32	0,00
64	INVERSIÓN NUEVA DE CARÁCTER INMATERIAL	45.676,29	40.394,64	40.394,64	20.197,32	0,00
	Total Operaciones de Capital	45.676,29	40.394,64	40.394,64	20.197,32	0,00
	Total operaciones no financieras	65.005,28	46.764,01	46.764,01	23.382,00	0,00
	Total Programa	65.005,28	46.764,01	46.764,01	23.382,00	0,00

23.3.- COMPROMISOS DE GASTO CON CARGO A PRESUPUESTOS DE EJERCICIOS POSTERIORES

Sección	21	AGRICULTURA, AGUA Y DESARROLLO RURAL
Órgano Gestor	2102	SECRETARÍA GENERAL DE AGRICULTURA, AGUA Y DESARROLLO RURAL
Programa	711A	DIRECCIÓN Y SERVICIOS GENERALES DE AGRICULTURA, AGUA YDESARROLLO RURAL

(IMPORTE EN EUROS)

CÓDIGO	Capítulo/Artículo	2021	2022	2023	2024	EJERCICIOS SUCESIVOS
2	GASTOS EN BIENES CORRIENTES Y SERVICIOS	2.536.557,26	365.637,93	0,00	0,00	0,00
20	ARRENDAMIENTOS Y CÁNONES	48.776,28	7.900,00	0,00	0,00	0,00
21	REPARACIONES, MANTENIMIENTO Y CONSERVACIÓN	349.457,72	37.400,01	0,00	0,00	0,00
22	MATERIALES, SUMINISTROS Y OTROS	2.138.323,26	320.337,92	0,00	0,00	0,00
	Total Operaciones Corrientes	2.536.557,26	365.637,93	0,00	0,00	0,00
	Total operaciones no financieras	2.536.557,26	365.637,93	0,00	0,00	0,00
	Total Programa	2.536.557,26	365.637,93	0,00	0,00	0,00

23.3.- COMPROMISOS DE GASTO CON CARGO A PRESUPUESTOS DE EJERCICIOS POSTERIORES

Sección	**21**	**AGRICULTURA, AGUA Y DESARROLLO RURAL**
Órgano Gestor	**2102**	**SECRETARÍA GENERAL DE AGRICULTURA, AGUA Y DESARROLLO RURAL**
Programa	**718A**	**POLÍTICA AGRARIA COMUNITARIA**

(IMPORTE EN EUROS)

CÓDIGO	Capítulo/Artículo	2021	2022	2023	2024	EJERCICIOS SUCESIVOS
4	TRANSFERENCIAS CORRIENTES	2.235.786,35	794.178,68	0,00	0,00	0,00
42	A EMPRESAS PÚBLICAS DE LA JUNTA Y OTROS ENTES PÚBLICOS	1.662.168,06	459.877,86	0,00	0,00	0,00
43	A LA ADMINISTRACIÓN DEL ESTADO, OO.AA., EE.PP. Y OTROS ENTES PÚBLICOS ESTATALES	573.618,29	334.300,82	0,00	0,00	0,00
	Total Operaciones Corrientes	2.235.786,35	794.178,68	0,00	0,00	0,00
	Total operaciones no financieras	2.235.786,35	794.178,68	0,00	0,00	0,00
	Total Programa	2.235.786,35	794.178,68	0,00	0,00	0,00
	Total Órgano Gestor	4.837.348,89	1.206.580,62	46.764,01	23.382,00	0,00

23.3.- COMPROMISOS DE GASTO CON CARGO A PRESUPUESTOS DE EJERCICIOS POSTERIORES

Sección	**21**	**AGRICULTURA, AGUA Y DESARROLLO RURAL**
Órgano Gestor	**2103**	**DIRECCIÓN GENERAL DE DESARROLLO RURAL**
Programa	**531A**	**REGADÍOS Y EXPLOTACIONES AGRARIAS**

(IMPORTE EN EUROS)

CÓDIGO	Capítulo/Artículo	2021	2022	2023	2024	EJERCICIOS SUCESIVOS
7	TRANSFERENCIAS DE CAPITAL	46.169.579,92	9.990.854,29	0,00	0,00	0,00
77	A EMPRESAS PRIVADAS	46.169.579,92	9.990.854,29	0,00	0,00	0,00
	Total Operaciones de Capital	46.169.579,92	9.990.854,29	0,00	0,00	0,00
	Total operaciones no financieras	46.169.579,92	9.990.854,29	0,00	0,00	0,00
	Total Programa	46.169.579,92	9.990.854,29	0,00	0,00	0,00

23.3.- COMPROMISOS DE GASTO CON CARGO A PRESUPUESTOS DE EJERCICIOS POSTERIORES

Sección	21	AGRICULTURA, AGUA Y DESARROLLO RURAL
Órgano Gestor	2103	DIRECCIÓN GENERAL DE DESARROLLO RURAL
Programa	717A	PROMOCIÓN Y DESARROLLO RURAL

(IMPORTE EN EUROS)

CÓDIGO	Capítulo/Artículo	2021	2022	2023	2024	EJERCICIOS SUCESIVOS
2	GASTOS EN BIENES CORRIENTES Y SERVICIOS	91.079,22	91.079,22	101.699,97	164.500,47	0,00
22	MATERIALES, SUMINISTROS Y OTROS	91.079,22	91.079,22	101.699,97	164.500,47	0,00
4	TRANSFERENCIAS CORRIENTES	75.000,00	75.000,00	75.000,00	25.000,00	0,00
48	A FAMILIAS E INSTITUCIONES SIN FIN DE LUCRO	75.000,00	75.000,00	75.000,00	25.000,00	0,00
	Total Operaciones Corrientes	166.079,22	166.079,22	176.699,97	189.500,47	0,00
7	TRANSFERENCIAS DE CAPITAL	19.499.999,91	7.800.000,04	0,00	0,00	0,00
78	A FAMILIAS E INSTITUCIONES SIN FIN DE LUCRO	19.499.999,91	7.800.000,04	0,00	0,00	0,00
	Total Operaciones de Capital	19.499.999,91	7.800.000,04	0,00	0,00	0,00
	Total operaciones no financieras	19.666.079,13	7.966.079,26	176.699,97	189.500,47	0,00
	Total Programa	19.666.079,13	7.966.079,26	176.699,97	189.500,47	0,00
	Total Órgano Gestor	65.835.659,05	17.956.933,55	176.699,97	189.500,47	0,00

23.3.- COMPROMISOS DE GASTO CON CARGO A PRESUPUESTOS DE EJERCICIOS POSTERIORES

Sección	21	AGRICULTURA, AGUA Y DESARROLLO RURAL
Órgano Gestor	2104	DIRECCIÓN GENERAL DE AGRICULTURA Y GANADERÍA
Programa	713A	PRODUCCIÓN VEGETAL

(IMPORTE EN EUROS)

CÓDIGO	Capítulo/Artículo	2021	2022	2023	2024	EJERCICIOS SUCESIVOS
4	TRANSFERENCIAS CORRIENTES	3.779.724,27	83.103,06	18.698,05	0,00	0,00
41	A ORGANISMOS AUTÓNOMOS DE LA JUNTA	44.202,66	47.735,06	18.698,05	0,00	0,00
47	A EMPRESAS PRIVADAS	3.700.000,00	0,00	0,00	0,00	0,00
48	A FAMILIAS E INSTITUCIONES SIN FIN DE LUCRO	35.521,61	35.368,00	0,00	0,00	0,00
	Total Operaciones Corrientes	3.779.724,27	83.103,06	18.698,05	0,00	0,00
	Total operaciones no financieras	3.779.724,27	83.103,06	18.698,05	0,00	0,00
	Total Programa	3.779.724,27	83.103,06	18.698,05	0,00	0,00

23.3.- COMPROMISOS DE GASTO CON CARGO A PRESUPUESTOS DE EJERCICIOS POSTERIORES

Sección	21	AGRICULTURA, AGUA Y DESARROLLO RURAL
Órgano Gestor	2104	DIRECCIÓN GENERAL DE AGRICULTURA Y GANADERÍA
Programa	713B	PRODUCCIÓN ANIMAL

(IMPORTE EN EUROS)

CÓDIGO	Capítulo/Artículo	2021	2022	2023	2024	EJERCICIOS SUCESIVOS
2	GASTOS EN BIENES CORRIENTES Y SERVICIOS	2.396.070,34	199.672,53	0,00	0,00	0,00
22	MATERIALES, SUMINISTROS Y OTROS	2.396.070,34	199.672,53	0,00	0,00	0,00
4	TRANSFERENCIAS CORRIENTES	3.279.930,24	39.684,49	0,00	0,00	0,00
42	A EMPRESAS PÚBLICAS DE LA JUNTA Y OTROS ENTES PÚBLICOS	30.684,51	39.684,49	0,00	0,00	0,00
47	A EMPRESAS PRIVADAS	2.780.865,00	0,00	0,00	0,00	0,00
48	A FAMILIAS E INSTITUCIONES SIN FIN DE LUCRO	468.380,73	0,00	0,00	0,00	0,00
	Total Operaciones Corrientes	5.676.000,58	239.357,02	0,00	0,00	0,00
	Total operaciones no financieras	5.676.000,58	239.357,02	0,00	0,00	0,00
	Total Programa	5.676.000,58	239.357,02	0,00	0,00	0,00

23.3.- COMPROMISOS DE GASTO CON CARGO A PRESUPUESTOS DE EJERCICIOS POSTERIORES

Sección	**21**	**AGRICULTURA, AGUA Y DESARROLLO RURAL**
Órgano Gestor	**2104**	**DIRECCIÓN GENERAL DE AGRICULTURA Y GANADERÍA**
Programa	**718A**	**POLÍTICA AGRARIA COMUNITARIA**

(IMPORTE EN EUROS)

CÓDIGO	Capítulo/Artículo	2021	2022	2023	2024	EJERCICIOS SUCESIVOS
2	GASTOS EN BIENES CORRIENTES Y SERVICIOS	248.490,15	20.707,16	0,00	0,00	0,00
22	MATERIALES, SUMINISTROS Y OTROS	248.490,15	20.707,16	0,00	0,00	0,00
	Total Operaciones Corrientes	248.490,15	20.707,16	0,00	0,00	0,00
	Total operaciones no financieras	248.490,15	20.707,16	0,00	0,00	0,00
	Total Programa	248.490,15	20.707,16	0,00	0,00	0,00
	Total Órgano Gestor	9.704.215,00	343.167,24	18.698,05	0,00	0,00

23.3.- COMPROMISOS DE GASTO CON CARGO A PRESUPUESTOS DE EJERCICIOS POSTERIORES

Sección	21	AGRICULTURA, AGUA Y DESARROLLO RURAL
Órgano Gestor	2105	DIRECCIÓN GENERAL DE ALIMENTACIÓN
Programa	716A	INDUSTRIAS Y CALIDAD AGROALIMENTARIA

(IMPORTE EN EUROS)

CÓDIGO	Capítulo/Artículo	2021	2022	2023	2024	EJERCICIOS SUCESIVOS
2	GASTOS EN BIENES CORRIENTES Y SERVICIOS	371.514,41	13.304,19	0,00	0,00	0,00
21	REPARACIONES, MANTENIMIENTO Y CONSERVACIÓN	740,52	0,00	0,00	0,00	0,00
22	MATERIALES, SUMINISTROS Y OTROS	370.773,89	13.304,19	0,00	0,00	0,00
4	TRANSFERENCIAS CORRIENTES	1.019.978,44	761.398,54	280.000,00	0,00	0,00
42	A EMPRESAS PÚBLICAS DE LA JUNTA Y OTROS ENTES PÚBLICOS	9.226,66	0,00	0,00	0,00	0,00
43	A LA ADMINISTRACIÓN DEL ESTADO, OO.AA., EE.PP. Y OTROS ENTES PÚBLICOS ESTATALES	2.156,00	0,00	0,00	0,00	0,00
47	A EMPRESAS PRIVADAS	988.032,31	747.308,54	280.000,00	0,00	0,00
48	A FAMILIAS E INSTITUCIONES SIN FIN DE LUCRO	20.563,47	14.090,00	0,00	0,00	0,00
	Total Operaciones Corrientes	1.391.492,85	774.702,73	280.000,00	0,00	0,00
7	TRANSFERENCIAS DE CAPITAL	34.947.189,69	26.606.633,33	0,00	0,00	0,00
72	A EMPRESAS PÚBLICAS DE LA JUNTA Y OTROS ENTES PÚBLICOS	14.200,63	0,00	0,00	0,00	0,00
73	A LA ADMINISTRACIÓN DEL ESTADO, OO.AA., EE.PP. Y OTROS ENTES PÚBLICOS ESTATALES	11.250,00	0,00	0,00	0,00	0,00
77	A EMPRESAS PRIVADAS	34.917.239,06	26.604.383,33	0,00	0,00	0,00
78	A FAMILIAS E INSTITUCIONES SIN FIN DE LUCRO	4.500,00	2.250,00	0,00	0,00	0,00
	Total Operaciones de Capital	34.947.189,69	26.606.633,33	0,00	0,00	0,00
	Total operaciones no financieras	36.338.682,54	27.381.336,06	280.000,00	0,00	0,00
	Total Programa	36.338.682,54	27.381.336,06	280.000,00	0,00	0,00

23.3.- COMPROMISOS DE GASTO CON CARGO A PRESUPUESTOS DE EJERCICIOS POSTERIORES

Sección	**21**	**AGRICULTURA, AGUA Y DESARROLLO RURAL**
Órgano Gestor	**2105**	**DIRECCIÓN GENERAL DE ALIMENTACIÓN**
Programa	**716A**	**INDUSTRIAS Y CALIDAD AGROALIMENTARIA**

(IMPORTE EN EUROS)

CÓDIGO	Capítulo/Artículo	2021	2022	2023	2024	EJERCICIOS SUCESIVOS
	Total Órgano Gestor	36.338.682,54	27.381.336,06	280.000,00	0,00	0,00

23.3.- COMPROMISOS DE GASTO CON CARGO A PRESUPUESTOS DE EJERCICIOS POSTERIORES

Sección	21	AGRICULTURA, AGUA Y DESARROLLO RURAL
Órgano Gestor	2106	DIRECCIÓN GENERAL DE POLITICAS AGROAMBIENTALES
Programa	718A	POLÍTICA AGRARIA COMUNITARIA

(IMPORTE EN EUROS)

CÓDIGO	Capítulo/Artículo	2021	2022	2023	2024	EJERCICIOS SUCESIVOS
2	GASTOS EN BIENES CORRIENTES Y SERVICIOS	1.650,00	0,00	0,00	0,00	0,00
22	MATERIALES, SUMINISTROS Y OTROS	1.650,00	0,00	0,00	0,00	0,00
	Total Operaciones Corrientes	1.650,00	0,00	0,00	0,00	0,00
	Total operaciones no financieras	1.650,00	0,00	0,00	0,00	0,00
	Total Programa	1.650,00	0,00	0,00	0,00	0,00
	Total Órgano Gestor	1.650,00	0,00	0,00	0,00	0,00
	Total Sección	116.717.555,48	46.888.017,47	522.162,03	212.882,47	0,00

23.3.- COMPROMISOS DE GASTO CON CARGO A PRESUPUESTOS DE EJERCICIOS POSTERIORES

Sección	23	DESARROLLO SOSTENIBLE
Órgano Gestor	2302	SECRETARÍA GENERAL DE DESARROLLO SOSTENIBLE
Programa	442A	DIRECCIÓN Y SERVICIOS GENERALES DE DESARROLLO SOSTENIBLE

(IMPORTE EN EUROS)

CÓDIGO	Capítulo/Artículo	2021	2022	2023	2024	EJERCICIOS SUCESIVOS
2	GASTOS EN BIENES CORRIENTES Y SERVICIOS	1.262.502,57	41.989,10	3.300,00	3.300,00	0,00
20	ARRENDAMIENTOS Y CÁNONES	11.426,85	3.300,00	3.300,00	3.300,00	0,00
21	REPARACIONES, MANTENIMIENTO Y CONSERVACIÓN	76.124,29	36,12	0,00	0,00	0,00
22	MATERIALES, SUMINISTROS Y OTROS	1.174.951,43	38.652,98	0,00	0,00	0,00
	Total Operaciones Corrientes	1.262.502,57	41.989,10	3.300,00	3.300,00	0,00
	Total operaciones no financieras	1.262.502,57	41.989,10	3.300,00	3.300,00	0,00
	Total Programa	1.262.502,57	41.989,10	3.300,00	3.300,00	0,00
	Total Órgano Gestor	1.262.502,57	41.989,10	3.300,00	3.300,00	0,00

23.3.- COMPROMISOS DE GASTO CON CARGO A PRESUPUESTOS DE EJERCICIOS POSTERIORES

Sección	**23**	**DESARROLLO SOSTENIBLE**
Órgano Gestor	**2303**	**VICECONSEJERÍA DE MEDIO AMBIENTE**
Programa	**442D**	**CALIDAD AMBIENTAL**

(IMPORTE EN EUROS)

CÓDIGO	Capítulo/Artículo	2021	2022	2023	2024	EJERCICIOS SUCESIVOS
4	TRANSFERENCIAS CORRIENTES	217.980,20	60.000,00	60.000,00	0,00	0,00
42	A EMPRESAS PÚBLICAS DE LA JUNTA Y OTROS ENTES PÚBLICOS	157.980,20	0,00	0,00	0,00	0,00
48	A FAMILIAS E INSTITUCIONES SIN FIN DE LUCRO	60.000,00	60.000,00	60.000,00	0,00	0,00
	Total Operaciones Corrientes	217.980,20	60.000,00	60.000,00	0,00	0,00
	Total operaciones no financieras	217.980,20	60.000,00	60.000,00	0,00	0,00
	Total Programa	217.980,20	60.000,00	60.000,00	0,00	0,00

23.3.- COMPROMISOS DE GASTO CON CARGO A PRESUPUESTOS DE EJERCICIOS POSTERIORES

Sección	23	DESARROLLO SOSTENIBLE
Órgano Gestor	2303	VICECONSEJERÍA DE MEDIO AMBIENTE
Programa	442E	PROMOCIÓN Y EDUCACIÓN AMBIENTAL

(IMPORTE EN EUROS)

CÓDIGO	Capítulo/Artículo	2021	2022	2023	2024	EJERCICIOS SUCESIVOS
2	GASTOS EN BIENES CORRIENTES Y SERVICIOS	21.876,10	0,00	0,00	0,00	0,00
22	MATERIALES, SUMINISTROS Y OTROS	21.876,10	0,00	0,00	0,00	0,00
	Total Operaciones Corrientes	21.876,10	0,00	0,00	0,00	0,00
6	INVERSIONES REALES	11.947,29	0,00	0,00	0,00	0,00
62	INVERSIÓN NUEVA ASOCIADA AL FUNCIONAMIENTO OPERATIVO DE LOS SERVICIOSPÚBLICOS	11.947,29	0,00	0,00	0,00	0,00
	Total Operaciones de Capital	11.947,29	0,00	0,00	0,00	0,00
	Total operaciones no financieras	33.823,39	0,00	0,00	0,00	0,00
	Total Programa	33.823,39	0,00	0,00	0,00	0,00
	Total Órgano Gestor	251.803,59	60.000,00	60.000,00	0,00	0,00

23.3.- COMPROMISOS DE GASTO CON CARGO A PRESUPUESTOS DE EJERCICIOS POSTERIORES

Sección	23	DESARROLLO SOSTENIBLE
Órgano Gestor	2304	DIRECCIÓN GENERAL DE MEDIO NATURAL Y BIODIVERSIDAD
Programa	442B	ORDENACIÓN Y CONSERVACIÓN DEL MEDIO NATURAL

(IMPORTE EN EUROS)

CÓDIGO	Capítulo/Artículo	2021	2022	2023	2024	EJERCICIOS SUCESIVOS
2	GASTOS EN BIENES CORRIENTES Y SERVICIOS	1.140.305,51	102.127,73	6.989,26	0,00	0,00
22	MATERIALES, SUMINISTROS Y OTROS	1.140.305,51	102.127,73	6.989,26	0,00	0,00
4	TRANSFERENCIAS CORRIENTES	89.133,40	0,00	0,00	0,00	0,00
42	A EMPRESAS PÚBLICAS DE LA JUNTA Y OTROS ENTES PÚBLICOS	89.133,40	0,00	0,00	0,00	0,00
	Total Operaciones Corrientes	1.229.438,91	102.127,73	6.989,26	0,00	0,00
6	INVERSIONES REALES	1.980.138,60	0,00	0,00	0,00	0,00
69	INVERSIÓN GESTIONADA PARA OTROS ENTES PÚBLICOS	1.980.138,60	0,00	0,00	0,00	0,00
7	TRANSFERENCIAS DE CAPITAL	55.619.368,66	26.696.843,76	0,00	0,00	0,00
72	A EMPRESAS PÚBLICAS DE LA JUNTA Y OTROS ENTES PÚBLICOS	51.723.358,83	4.303.229,59	0,00	0,00	0,00
76	A CORPORACIONES LOCALES	867.750,87	5.109.481,51	0,00	0,00	0,00
77	A EMPRESAS PRIVADAS	2.643.591,08	17.098.532,88	0,00	0,00	0,00
78	A FAMILIAS E INSTITUCIONES SIN FIN DE LUCRO	384.667,88	185.599,78	0,00	0,00	0,00
	Total Operaciones de Capital	57.599.507,26	26.696.843,76	0,00	0,00	0,00
	Total operaciones no financieras	58.828.946,17	26.798.971,49	6.989,26	0,00	0,00
	Total Programa	58.828.946,17	26.798.971,49	6.989,26	0,00	0,00

23.3.- COMPROMISOS DE GASTO CON CARGO A PRESUPUESTOS DE EJERCICIOS POSTERIORES

Sección	23	DESARROLLO SOSTENIBLE
Órgano Gestor	2304	DIRECCIÓN GENERAL DE MEDIO NATURAL Y BIODIVERSIDAD
Programa	442C	GESTIÓN Y PROTECCIÓN DE ESPACIOS NATURALES

(IMPORTE EN EUROS)

CÓDIGO	Capítulo/Artículo	2021	2022	2023	2024	EJERCICIOS SUCESIVOS
2	GASTOS EN BIENES CORRIENTES Y SERVICIOS	294.386,77	194.971,82	69.425,99	0,00	0,00
21	REPARACIONES, MANTENIMIENTO Y CONSERVACIÓN	1.858,56	0,00	0,00	0,00	0,00
22	MATERIALES, SUMINISTROS Y OTROS	292.528,21	194.971,82	69.425,99	0,00	0,00
4	TRANSFERENCIAS CORRIENTES	1.282.251,14	1.197.251,24	519.788,32	32.500,00	0,00
42	A EMPRESAS PÚBLICAS DE LA JUNTA Y OTROS ENTES PÚBLICOS	1.249.751,14	1.164.751,24	487.288,32	0,00	0,00
46	A CORPORACIONES LOCALES	32.500,00	32.500,00	32.500,00	32.500,00	0,00
	Total Operaciones Corrientes	1.576.637,91	1.392.223,06	589.214,31	32.500,00	0,00
6	INVERSIONES REALES	65.793,47	0,00	0,00	0,00	0,00
62	INVERSIÓN NUEVA ASOCIADA AL FUNCIONAMIENTO OPERATIVO DE LOS SERVICIOSPÚBLICOS	65.793,47	0,00	0,00	0,00	0,00
7	TRANSFERENCIAS DE CAPITAL	1.683.628,04	0,00	0,00	0,00	0,00
72	A EMPRESAS PÚBLICAS DE LA JUNTA Y OTROS ENTES PÚBLICOS	275.687,32	0,00	0,00	0,00	0,00
76	A CORPORACIONES LOCALES	766.118,87	0,00	0,00	0,00	0,00
77	A EMPRESAS PRIVADAS	584.196,29	0,00	0,00	0,00	0,00
78	A FAMILIAS E INSTITUCIONES SIN FIN DE LUCRO	57.625,56	0,00	0,00	0,00	0,00
	Total Operaciones de Capital	1.749.421,51	0,00	0,00	0,00	0,00
	Total operaciones no financieras	3.326.059,42	1.392.223,06	589.214,31	32.500,00	0,00
	Total Programa	3.326.059,42	1.392.223,06	589.214,31	32.500,00	0,00

23.3.- COMPROMISOS DE GASTO CON CARGO A PRESUPUESTOS DE EJERCICIOS POSTERIORES

Sección	**23**	**DESARROLLO SOSTENIBLE**
Órgano Gestor	**2304**	**DIRECCIÓN GENERAL DE MEDIO NATURAL Y BIODIVERSIDAD**
Programa	**718A**	**POLÍTICA AGRARIA COMUNITARIA**

(IMPORTE EN EUROS)

CÓDIGO	Capítulo/Artículo	2021	2022	2023	2024	EJERCICIOS SUCESIVOS
4	TRANSFERENCIAS CORRIENTES	427.695,76	427.695,76	427.695,76	123.752,86	0,00
46	A CORPORACIONES LOCALES	8.949,30	8.949,30	8.949,30	0,00	0,00
47	A EMPRESAS PRIVADAS	409.000,96	409.000,96	409.000,96	123.752,86	0,00
48	A FAMILIAS E INSTITUCIONES SIN FIN DE LUCRO	9.745,50	9.745,50	9.745,50	0,00	0,00
	Total Operaciones Corrientes	427.695,76	427.695,76	427.695,76	123.752,86	0,00
	Total operaciones no financieras	427.695,76	427.695,76	427.695,76	123.752,86	0,00
	Total Programa	427.695,76	427.695,76	427.695,76	123.752,86	0,00
	Total Órgano Gestor	62.582.701,35	28.618.890,31	1.023.899,33	156.252,86	0,00

23.3.- COMPROMISOS DE GASTO CON CARGO A PRESUPUESTOS DE EJERCICIOS POSTERIORES

Sección	**23**	**DESARROLLO SOSTENIBLE**
Órgano Gestor	**2305**	**DIRECCIÓN GENERAL DE ECONOMÍA CIRCULAR**
Programa	**442F**	**ECONOMÍA CIRCULAR Y CAMBIO CLIMÁTICO**

(IMPORTE EN EUROS)

CÓDIGO	Capítulo/Artículo	2021	2022	2023	2024	EJERCICIOS SUCESIVOS
2	GASTOS EN BIENES CORRIENTES Y SERVICIOS	79.515,26	0,00	0,00	0,00	0,00
21	REPARACIONES, MANTENIMIENTO Y CONSERVACIÓN	57.816,83	0,00	0,00	0,00	0,00
22	MATERIALES, SUMINISTROS Y OTROS	21.698,43	0,00	0,00	0,00	0,00
	Total Operaciones Corrientes	79.515,26	0,00	0,00	0,00	0,00
	Total operaciones no financieras	79.515,26	0,00	0,00	0,00	0,00
	Total Programa	79.515,26	0,00	0,00	0,00	0,00
	Total Órgano Gestor	79.515,26	0,00	0,00	0,00	0,00

23.3.- COMPROMISOS DE GASTO CON CARGO A PRESUPUESTOS DE EJERCICIOS POSTERIORES

Sección	23	DESARROLLO SOSTENIBLE
Órgano Gestor	2306	DIRECCIÓN GENERAL DE TRANSICIÓN ENERGÉTICA
Programa	722A	POLÍTICA INDUSTRIAL Y ENERGÉTICA

(IMPORTE EN EUROS)

CÓDIGO	Capítulo/Artículo	2021	2022	2023	2024	EJERCICIOS SUCESIVOS
2	GASTOS EN BIENES CORRIENTES Y SERVICIOS	98.288,15	0,00	0,00	0,00	0,00
21	REPARACIONES, MANTENIMIENTO Y CONSERVACIÓN	77.584,85	0,00	0,00	0,00	0,00
22	MATERIALES, SUMINISTROS Y OTROS	20.703,30	0,00	0,00	0,00	0,00
4	TRANSFERENCIAS CORRIENTES	0,00	581.334,80	0,00	436.001,10	0,00
42	A EMPRESAS PÚBLICAS DE LA JUNTA Y OTROS ENTES PÚBLICOS	0,00	287.895,20	0,00	215.921,40	0,00
47	A EMPRESAS PRIVADAS	0,00	196.746,80	0,00	147.560,10	0,00
49	AL EXTERIOR	0,00	96.692,80	0,00	72.519,60	0,00
	Total Operaciones Corrientes	98.288,15	581.334,80	0,00	436.001,10	0,00
	Total operaciones no financieras	98.288,15	581.334,80	0,00	436.001,10	0,00
	Total Programa	98.288,15	581.334,80	0,00	436.001,10	0,00
	Total Órgano Gestor	98.288,15	581.334,80	0,00	436.001,10	0,00

23.3.- COMPROMISOS DE GASTO CON CARGO A PRESUPUESTOS DE EJERCICIOS POSTERIORES

Sección	**23**	**DESARROLLO SOSTENIBLE**
Órgano Gestor	**2307**	**DIRECCIÓN GENERAL DE COHESIÓN TERRITORIAL**
Programa	**521A**	**TELECOMUNICACIONES**

(IMPORTE EN EUROS)

CÓDIGO	Capítulo/Artículo	2021	2022	2023	2024	EJERCICIOS SUCESIVOS
2	GASTOS EN BIENES CORRIENTES Y SERVICIOS	1.462.260,01	1.455.000,01	1.455.000,00	1.455.000,00	1.818.750,00
21	REPARACIONES, MANTENIMIENTO Y CONSERVACIÓN	1.455.000,01	1.455.000,01	1.455.000,00	1.455.000,00	1.818.750,00
22	MATERIALES, SUMINISTROS Y OTROS	7.260,00	0,00	0,00	0,00	0,00
	Total Operaciones Corrientes	1.462.260,01	1.455.000,01	1.455.000,00	1.455.000,00	1.818.750,00
	Total operaciones no financieras	1.462.260,01	1.455.000,01	1.455.000,00	1.455.000,00	1.818.750,00
9	PASIVOS FINANCIEROS	2.500.000,00	2.500.000,00	2.500.000,00	0,00	0,00
91	AMORTIZACIÓN DE PRÉSTAMOS EN MONEDA NACIONAL	2.500.000,00	2.500.000,00	2.500.000,00	0,00	0,00
	Total Operaciones financieras	2.500.000,00	2.500.000,00	2.500.000,00	0,00	0,00
	Total Programa	3.962.260,01	3.955.000,01	3.955.000,00	1.455.000,00	1.818.750,00
	Total Órgano Gestor	3.962.260,01	3.955.000,01	3.955.000,00	1.455.000,00	1.818.750,00

23.3.- COMPROMISOS DE GASTO CON CARGO A PRESUPUESTOS DE EJERCICIOS POSTERIORES

Sección	23	DESARROLLO SOSTENIBLE
Órgano Gestor	2308	DIRECCIÓN GENERAL DE AGENDA 2030 Y CONSUMO
Programa	443B	AGENDA 2030 Y CONSUMO

(IMPORTE EN EUROS)

CÓDIGO	Capítulo/Artículo	2021	2022	2023	2024	EJERCICIOS SUCESIVOS
2	GASTOS EN BIENES CORRIENTES Y SERVICIOS	102.500,00	0,00	0,00	0,00	0,00
22	MATERIALES, SUMINISTROS Y OTROS	102.500,00	0,00	0,00	0,00	0,00
	Total Operaciones Corrientes	102.500,00	0,00	0,00	0,00	0,00
	Total operaciones no financieras	102.500,00	0,00	0,00	0,00	0,00
	Total Programa	102.500,00	0,00	0,00	0,00	0,00
	Total Órgano Gestor	102.500,00	0,00	0,00	0,00	0,00
	Total Sección	68.339.570,93	33.257.214,22	5.042.199,33	2.050.553,96	1.818.750,00

23.3.- COMPROMISOS DE GASTO CON CARGO A PRESUPUESTOS DE EJERCICIOS POSTERIORES

Sección	**26**	**SANIDAD**
Órgano Gestor	**2602**	**SECRETARÍA GENERAL DE SANIDAD**
Programa	**411A**	**DIRECCIÓN Y SERVICIOS GENERALES DE SANIDAD**

(IMPORTE EN EUROS)

CÓDIGO	Capítulo/Artículo	2021	2022	2023	2024	EJERCICIOS SUCESIVOS
2	GASTOS EN BIENES CORRIENTES Y SERVICIOS	1.455.260,69	592.255,69	57.444,75	0,00	0,00
21	REPARACIONES, MANTENIMIENTO Y CONSERVACIÓN	119.498,10	5.711,14	0,00	0,00	0,00
22	MATERIALES, SUMINISTROS Y OTROS	1.335.762,59	586.544,55	57.444,75	0,00	0,00
	Total Operaciones Corrientes	1.455.260,69	592.255,69	57.444,75	0,00	0,00
	Total operaciones no financieras	1.455.260,69	592.255,69	57.444,75	0,00	0,00
	Total Programa	1.455.260,69	592.255,69	57.444,75	0,00	0,00
	Total Órgano Gestor	1.455.260,69	592.255,69	57.444,75	0,00	0,00

23.3.- COMPROMISOS DE GASTO CON CARGO A PRESUPUESTOS DE EJERCICIOS POSTERIORES

Sección	**26**	**SANIDAD**
Órgano Gestor	**2606**	**DIRECCIÓN GENERAL DE SALUD PÚBLICA**
Programa	**413A**	**EPIDEMIOLOGÍA Y PROMOCIÓN DE LA SALUD**

(IMPORTE EN EUROS)

CÓDIGO	Capítulo/Artículo	2021	2022	2023	2024	EJERCICIOS SUCESIVOS
2	GASTOS EN BIENES CORRIENTES Y SERVICIOS	15.464.393,84	1.956.424,99	0,00	0,00	0,00
20	ARRENDAMIENTOS Y CÁNONES	83,19	0,00	0,00	0,00	0,00
21	REPARACIONES, MANTENIMIENTO Y CONSERVACIÓN	9.360,55	0,00	0,00	0,00	0,00
22	MATERIALES, SUMINISTROS Y OTROS	15.454.950,10	1.956.424,99	0,00	0,00	0,00
	Total Operaciones Corrientes	15.464.393,84	1.956.424,99	0,00	0,00	0,00
	Total operaciones no financieras	15.464.393,84	1.956.424,99	0,00	0,00	0,00
	Total Programa	15.464.393,84	1.956.424,99	0,00	0,00	0,00

23.3.- COMPROMISOS DE GASTO CON CARGO A PRESUPUESTOS DE EJERCICIOS POSTERIORES

Sección	**26**	**SANIDAD**
Órgano Gestor	**2606**	**DIRECCIÓN GENERAL DE SALUD PÚBLICA**
Programa	**413B**	**SANIDAD AMBIENTAL E HIGIENE DE LOS ALIMENTOS**

(IMPORTE EN EUROS)

CÓDIGO	Capítulo/Artículo	2021	2022	2023	2024	EJERCICIOS SUCESIVOS
2	GASTOS EN BIENES CORRIENTES Y SERVICIOS	1.168.062,06	534.088,98	0,00	0,00	0,00
21	REPARACIONES, MANTENIMIENTO Y CONSERVACIÓN	1.319,62	0,00	0,00	0,00	0,00
22	MATERIALES, SUMINISTROS Y OTROS	1.166.742,44	534.088,98	0,00	0,00	0,00
	Total Operaciones Corrientes	1.168.062,06	534.088,98	0,00	0,00	0,00
	Total operaciones no financieras	1.168.062,06	534.088,98	0,00	0,00	0,00
	Total Programa	1.168.062,06	534.088,98	0,00	0,00	0,00

23.3.- COMPROMISOS DE GASTO CON CARGO A PRESUPUESTOS DE EJERCICIOS POSTERIORES

Sección	**26**	**SANIDAD**
Órgano Gestor	**2606**	**DIRECCIÓN GENERAL DE SALUD PÚBLICA**
Programa	**541E**	**INVESTIGACIÓN SANITARIA**

(IMPORTE EN EUROS)

CÓDIGO	Capítulo/Artículo	2021	2022	2023	2024	EJERCICIOS SUCESIVOS
2	GASTOS EN BIENES CORRIENTES Y SERVICIOS	215.084,38	55.242,62	0,00	0,00	0,00
21	REPARACIONES, MANTENIMIENTO Y CONSERVACIÓN	13.616,79	0,00	0,00	0,00	0,00
22	MATERIALES, SUMINISTROS Y OTROS	201.467,59	55.242,62	0,00	0,00	0,00
	Total Operaciones Corrientes	215.084,38	55.242,62	0,00	0,00	0,00
	Total operaciones no financieras	215.084,38	55.242,62	0,00	0,00	0,00
	Total Programa	215.084,38	55.242,62	0,00	0,00	0,00
	Total Órgano Gestor	16.847.540,28	2.545.756,59	0,00	0,00	0,00

23.3.- COMPROMISOS DE GASTO CON CARGO A PRESUPUESTOS DE EJERCICIOS POSTERIORES

Sección	26	SANIDAD
Órgano Gestor	2610	DIRECCIÓN GENERAL DE HUMANIZACIÓN Y ATENCIÓN SOCIOSANITARIA
Programa	413D	HUMANIZACIÓN Y ATENCIÓN SOCIOSANITARIA

(IMPORTE EN EUROS)

CÓDIGO	Capítulo/Artículo	2021	2022	2023	2024	EJERCICIOS SUCESIVOS
1	GASTOS DE PERSONAL	67.866,80	5.637,40	0,00	0,00	0,00
16	CUOTAS, PRESTACIONES Y GASTOS SOCIALES A CARGO DEL EMPLEADOR	67.866,80	5.637,40	0,00	0,00	0,00
2	GASTOS EN BIENES CORRIENTES Y SERVICIOS	175.649,08	1.736,92	0,00	0,00	0,00
21	REPARACIONES, MANTENIMIENTO Y CONSERVACIÓN	750,20	0,00	0,00	0,00	0,00
22	MATERIALES, SUMINISTROS Y OTROS	174.898,88	1.736,92	0,00	0,00	0,00
	Total Operaciones Corrientes	243.515,88	7.374,32	0,00	0,00	0,00
	Total operaciones no financieras	243.515,88	7.374,32	0,00	0,00	0,00
	Total Programa	243.515,88	7.374,32	0,00	0,00	0,00
	Total Órgano Gestor	243.515,88	7.374,32	0,00	0,00	0,00
	Total Sección	18.546.316,85	3.145.386,60	57.444,75	0,00	0,00

23.3.- COMPROMISOS DE GASTO CON CARGO A PRESUPUESTOS DE EJERCICIOS POSTERIORES

Sección	27	BIENESTAR SOCIAL
Órgano Gestor	2702	SECRETARÍA GENERAL DE BIENESTAR SOCIAL
Programa	311A	DIRECCIÓN Y SERVICIOS GENERALES DE BIENESTAR SOCIAL

(IMPORTE EN EUROS)

CÓDIGO	Capítulo/Artículo	2021	2022	2023	2024	EJERCICIOS SUCESIVOS
2	GASTOS EN BIENES CORRIENTES Y SERVICIOS	2.141.051,60	316.405,85	58.985,83	0,00	0,00
20	ARRENDAMIENTOS Y CÁNONES	5.546,64	0,00	0,00	0,00	0,00
21	REPARACIONES, MANTENIMIENTO Y CONSERVACIÓN	175.899,93	11.922,13	0,00	0,00	0,00
22	MATERIALES, SUMINISTROS Y OTROS	1.959.605,03	304.483,72	58.985,83	0,00	0,00
	Total Operaciones Corrientes	2.141.051,60	316.405,85	58.985,83	0,00	0,00
6	INVERSIONES REALES	42.600,58	0,00	0,00	0,00	0,00
62	INVERSIÓN NUEVA ASOCIADA AL FUNCIONAMIENTO OPERATIVO DE LOS SERVICIOSPÚBLICOS	14.861,40	0,00	0,00	0,00	0,00
63	INVERSIÓN DE REPOSICIÓN ASOCIADA AL FUNCIONAMIENTO OPERATIVO DE LOSSERVICIOS PÚBLICOS	27.739,18	0,00	0,00	0,00	0,00
	Total Operaciones de Capital	42.600,58	0,00	0,00	0,00	0,00
	Total operaciones no financieras	2.183.652,18	316.405,85	58.985,83	0,00	0,00
	Total Programa	2.183.652,18	316.405,85	58.985,83	0,00	0,00
	Total Órgano Gestor	2.183.652,18	316.405,85	58.985,83	0,00	0,00

23.3.- COMPROMISOS DE GASTO CON CARGO A PRESUPUESTOS DE EJERCICIOS POSTERIORES

Sección	27	BIENESTAR SOCIAL
Órgano Gestor	2703	VICECONSEJERÍA DE PROMOCIÓN DE LA AUTONOMÓA Y ATENCIÓN A LA DEPENDENCIA
Programa	313H	ATENCIÓN A LA DEPENDENCIA

(IMPORTE EN EUROS)

CÓDIGO	Capítulo/Artículo	2021	2022	2023	2024	EJERCICIOS SUCESIVOS
2	GASTOS EN BIENES CORRIENTES Y SERVICIOS	7.555.773,14	3.271.530,74	0,00	0,00	0,00
20	ARRENDAMIENTOS Y CÁNONES	35.574,00	32.609,50	0,00	0,00	0,00
22	MATERIALES, SUMINISTROS Y OTROS	81.197,20	2.584,59	0,00	0,00	0,00
24	PRESTACIÓN DE SERVICIOS SOCIALES CON MEDIOS AJENOS	7.439.001,94	3.236.336,65	0,00	0,00	0,00
	Total Operaciones Corrientes	7.555.773,14	3.271.530,74	0,00	0,00	0,00
	Total operaciones no financieras	7.555.773,14	3.271.530,74	0,00	0,00	0,00
	Total Programa	7.555.773,14	3.271.530,74	0,00	0,00	0,00
	Total Órgano Gestor	7.555.773,14	3.271.530,74	0,00	0,00	0,00

23.3.- COMPROMISOS DE GASTO CON CARGO A PRESUPUESTOS DE EJERCICIOS POSTERIORES

Sección	27	BIENESTAR SOCIAL
Órgano Gestor	2704	DIRECCIÓN GENERAL DE MAYORES
Programa	313D	ATENCIÓN A LAS PERSONAS MAYORES

(IMPORTE EN EUROS)

CÓDIGO	Capítulo/Artículo	2021	2022	2023	2024	EJERCICIOS SUCESIVOS
2	GASTOS EN BIENES CORRIENTES Y SERVICIOS	151.748.280,72	74.385.387,42	70.057.591,79	63.427.480,05	1.898.026.525,87
20	ARRENDAMIENTOS Y CÁNONES	5.636,52	0,00	0,00	0,00	0,00
21	REPARACIONES, MANTENIMIENTO Y CONSERVACIÓN	350.393,51	109.940,60	0,00	0,00	0,00
22	MATERIALES, SUMINISTROS Y OTROS	12.353.193,14	8.166.520,01	5.779.978,74	0,00	0,00
24	PRESTACIÓN DE SERVICIOS SOCIALES CON MEDIOS AJENOS	139.039.057,55	66.108.926,81	64.277.613,05	63.427.480,05	1.898.026.525,87
	Total Operaciones Corrientes	151.748.280,72	74.385.387,42	70.057.591,79	63.427.480,05	1.898.026.525,87
6	INVERSIONES REALES	76.715,05	0,00	0,00	0,00	0,00
62	INVERSIÓN NUEVA ASOCIADA AL FUNCIONAMIENTO OPERATIVO DE LOS SERVICIOSPÚBLICOS	14.950,00	0,00	0,00	0,00	0,00
63	INVERSIÓN DE REPOSICIÓN ASOCIADA AL FUNCIONAMIENTO OPERATIVO DE LOSSERVICIOS PÚBLICOS	61.765,05	0,00	0,00	0,00	0,00
	Total Operaciones de Capital	76.715,05	0,00	0,00	0,00	0,00
	Total operaciones no financieras	151.824.995,77	74.385.387,42	70.057.591,79	63.427.480,05	1.898.026.525,87
	Total Programa	151.824.995,77	74.385.387,42	70.057.591,79	63.427.480,05	1.898.026.525,87
	Total Órgano Gestor	151.824.995,77	74.385.387,42	70.057.591,79	63.427.480,05	1.898.026.525,87

23.3.- COMPROMISOS DE GASTO CON CARGO A PRESUPUESTOS DE EJERCICIOS POSTERIORES

Sección	**27**	**BIENESTAR SOCIAL**
Órgano Gestor	**2705**	**DIRECCIÓN GENERAL DE ACCIÓN SOCIAL**
Programa	**313A**	**PROGRAMAS SOCIALES BÁSICOS**

(IMPORTE EN EUROS)

CÓDIGO	Capítulo/Artículo	2021	2022	2023	2024	EJERCICIOS SUCESIVOS
2	GASTOS EN BIENES CORRIENTES Y SERVICIOS	5.173,61	0,00	0,00	0,00	0,00
22	MATERIALES, SUMINISTROS Y OTROS	5.173,61	0,00	0,00	0,00	0,00
	Total Operaciones Corrientes	5.173,61	0,00	0,00	0,00	0,00
	Total operaciones no financieras	5.173,61	0,00	0,00	0,00	0,00
	Total Programa	5.173,61	0,00	0,00	0,00	0,00
	Total Órgano Gestor	5.173,61	0,00	0,00	0,00	0,00

23.3.- COMPROMISOS DE GASTO CON CARGO A PRESUPUESTOS DE EJERCICIOS POSTERIORES

Sección	**27**	**BIENESTAR SOCIAL**
Órgano Gestor	**2707**	**DIRECCIÓN GENERAL DE INFANCIA Y FAMILIA**
Programa	**313B**	**PREVENCIÓN Y APOYO A LAS FAMILIAS**

(IMPORTE EN EUROS)

CÓDIGO	Capítulo/Artículo	2021	2022	2023	2024	EJERCICIOS SUCESIVOS
2	GASTOS EN BIENES CORRIENTES Y SERVICIOS	67.500,00	0,00	0,00	0,00	0,00
22	MATERIALES, SUMINISTROS Y OTROS	67.500,00	0,00	0,00	0,00	0,00
	Total Operaciones Corrientes	67.500,00	0,00	0,00	0,00	0,00
	Total operaciones no financieras	67.500,00	0,00	0,00	0,00	0,00
	Total Programa	67.500,00	0,00	0,00	0,00	0,00

23.3.- COMPROMISOS DE GASTO CON CARGO A PRESUPUESTOS DE EJERCICIOS POSTERIORES

Sección	**27**	**BIENESTAR SOCIAL**
Órgano Gestor	**2707**	**DIRECCIÓN GENERAL DE INFANCIA Y FAMILIA**
Programa	**313E**	**ATENCIÓN Y ACOMPAÑAMIENTO AL MENOR**

(IMPORTE EN EUROS)

CÓDIGO	Capítulo/Artículo	2021	2022	2023	2024	EJERCICIOS SUCESIVOS
2	GASTOS EN BIENES CORRIENTES Y SERVICIOS	9.005.251,25	1.457.071,23	0,00	0,00	0,00
21	REPARACIONES, MANTENIMIENTO Y CONSERVACIÓN	4.442,88	0,00	0,00	0,00	0,00
22	MATERIALES, SUMINISTROS Y OTROS	798.422,29	74.177,55	0,00	0,00	0,00
24	PRESTACIÓN DE SERVICIOS SOCIALES CON MEDIOS AJENOS	8.202.386,08	1.382.893,68	0,00	0,00	0,00
	Total Operaciones Corrientes	9.005.251,25	1.457.071,23	0,00	0,00	0,00
	Total operaciones no financieras	9.005.251,25	1.457.071,23	0,00	0,00	0,00
	Total Programa	9.005.251,25	1.457.071,23	0,00	0,00	0,00
	Total Órgano Gestor	9.072.751,25	1.457.071,23	0,00	0,00	0,00

23.3.- COMPROMISOS DE GASTO CON CARGO A PRESUPUESTOS DE EJERCICIOS POSTERIORES

Sección	27	BIENESTAR SOCIAL
Órgano Gestor	2708	DIRECCIÓN GENERAL DE DISCAPACIDAD
Programa	313C	ATENCIÓN A LAS PERSONAS CON DISCAPACIDAD

(IMPORTE EN EUROS)

CÓDIGO	Capítulo/Artículo	2021	2022	2023	2024	EJERCICIOS SUCESIVOS
2	GASTOS EN BIENES CORRIENTES Y SERVICIOS	20.378.760,19	16.433.025,40	10.155.629,74	0,00	0,00
20	ARRENDAMIENTOS Y CÁNONES	1.006,39	0,00	0,00	0,00	0,00
21	REPARACIONES, MANTENIMIENTO Y CONSERVACIÓN	104.296,49	5.996,76	0,00	0,00	0,00
22	MATERIALES, SUMINISTROS Y OTROS	8.262.006,17	5.910.763,84	2.228.292,62	0,00	0,00
24	PRESTACIÓN DE SERVICIOS SOCIALES CON MEDIOS AJENOS	12.011.451,14	10.516.264,80	7.927.337,12	0,00	0,00
4	TRANSFERENCIAS CORRIENTES	8.596.936,22	0,00	0,00	0,00	0,00
46	A CORPORACIONES LOCALES	2.726.657,16	0,00	0,00	0,00	0,00
48	A FAMILIAS E INSTITUCIONES SIN FIN DE LUCRO	5.870.279,06	0,00	0,00	0,00	0,00
	Total Operaciones Corrientes	28.975.696,41	16.433.025,40	10.155.629,74	0,00	0,00
6	INVERSIONES REALES	7.629,05	0,00	0,00	0,00	0,00
63	INVERSIÓN DE REPOSICIÓN ASOCIADA AL FUNCIONAMIENTO OPERATIVO DE LOSSERVICIOS PÚBLICOS	7.629,05	0,00	0,00	0,00	0,00
	Total Operaciones de Capital	7.629,05	0,00	0,00	0,00	0,00
	Total operaciones no financieras	28.983.325,46	16.433.025,40	10.155.629,74	0,00	0,00
	Total Programa	28.983.325,46	16.433.025,40	10.155.629,74	0,00	0,00
	Total Órgano Gestor	28.983.325,46	16.433.025,40	10.155.629,74	0,00	0,00
	Total Sección	199.625.671,41	95.863.420,64	80.272.207,36	63.427.480,05	1.898.026.525,87
	Total	3.104.489.831,06	2.660.156.702,90	2.257.812.949,32	1.605.599.340,48	9.189.960.085,65

23.3.- COMPROMISOS DE GASTO CON CARGO A PRESUPUESTOS DE EJERCICIOS POSTERIORES

(IMPORTE EN EUROS)

CÓDIGO	Capítulo/Artículo	2021	2022	2023	2024	EJERCICIOS SUCESIVOS
1	GASTOS DE PERSONAL	195.426,18	104.649,28	0,00	0,00	0,00
16	CUOTAS, PRESTACIONES Y GASTOS SOCIALES A CARGO DEL EMPLEADOR	195.426,18	104.649,28	0,00	0,00	0,00
2	GASTOS EN BIENES CORRIENTES Y SERVICIOS	288.075.282,53	119.040.458,29	86.666.758,75	68.713.773,31	1.915.110.545,62
20	ARRENDAMIENTOS Y CÁNONES	2.796.084,60	1.905.493,39	1.552.157,57	1.570.844,97	12.066.339,98
21	REPARACIONES, MANTENIMIENTO Y CONSERVACIÓN	6.232.879,34	2.190.389,94	1.537.869,70	1.463.021,26	1.818.750,00
22	MATERIALES, SUMINISTROS Y OTROS	112.354.421,88	33.700.153,02	11.371.781,31	2.252.427,03	3.198.929,77
24	PRESTACIÓN DE SERVICIOS SOCIALES CON MEDIOS AJENOS	166.691.896,71	81.244.421,94	72.204.950,17	63.427.480,05	1.898.026.525,87
3	GASTOS FINANCIEROS	132.980.392,99	106.966.380,92	85.675.069,54	74.201.548,97	278.992.364,36
30	DE DEUDA PÚBLICA	32.180.358,55	25.391.258,55	18.453.758,55	18.393.939,10	156.205.451,90
31	DE PRÉSTAMOS EN MONEDA NACIONAL	100.800.034,44	81.575.122,37	67.221.310,99	55.807.609,87	122.786.912,46
4	TRANSFERENCIAS CORRIENTES	53.859.786,95	10.365.618,20	3.465.731,03	2.369.405,33	6.884.818,90
41	A ORGANISMOS AUTÓNOMOS DE LA JUNTA	44.202,66	47.735,06	18.698,05	0,00	0,00
42	A EMPRESAS PÚBLICAS DE LA JUNTA Y OTROS ENTES PÚBLICOS	3.435.403,79	1.971.813,93	487.288,32	215.921,40	0,00
43	A LA ADMINISTRACIÓN DEL ESTADO, OO.AA., EE.PP. Y OTROS ENTES PÚBLICOS ESTATALES	575.774,29	334.300,82	0,00	0,00	0,00
45	A COMUNIDADES AUTÓNOMAS	5.888.881,68	3.617.132,48	0,00	0,00	0,00
46	A CORPORACIONES LOCALES	8.405.087,30	166.199,30	41.449,30	32.500,00	0,00
47	A EMPRESAS PRIVADAS	21.568.611,21	3.438.382,49	2.436.732,33	2.016.384,33	6.869.338,90

23.3.- COMPROMISOS DE GASTO CON CARGO A PRESUPUESTOS DE EJERCICIOS POSTERIORES

(IMPORTE EN EUROS)

CÓDIGO	Capítulo/Artículo	2021	2022	2023	2024	EJERCICIOS SUCESIVOS
48	A FAMILIAS E INSTITUCIONES SIN FIN DE LUCRO	13.941.826,02	693.361,32	481.563,03	32.080,00	15.480,00
49	AL EXTERIOR	0,00	96.692,80	0,00	72.519,60	0,00
	Total Operaciones Corrientes	475.110.888,65	236.477.106,69	175.807.559,32	145.284.727,61	2.200.987.728,88
6	INVERSIONES REALES	33.207.948,81	16.011.129,38	4.387.453,55	153.131,81	0,00
61	INVERSIÓN DE REPOSICIÓN EN BIENES DESTINADOS AL USO GENERAL(Infraestructuras, bienes naturales y bienes del patrimonio histórico,artístico y cultural)	12.189.563,92	9.176.761,99	743.761,68	0,00	0,00
62	INVERSIÓN NUEVA ASOCIADA AL FUNCIONAMIENTO OPERATIVO DE LOS SERVICIOSPÚBLICOS	9.998.942,72	1.755.153,38	26.460,78	0,00	0,00
63	INVERSIÓN DE REPOSICIÓN ASOCIADA AL FUNCIONAMIENTO OPERATIVO DE LOSSERVICIOS PÚBLICOS	675.657,06	71.143,18	85.371,81	85.371,81	0,00
64	INVERSIÓN NUEVA DE CARÁCTER INMATERIAL	7.725.781,58	4.882.061,95	3.531.859,28	67.760,00	0,00
65	INVERSIÓN DE REPOSICIÓN DE CARÁCTER INMATERIAL	340.225,24	126.008,88	0,00	0,00	0,00
67	INVERSIÓN DE REPOSICIÓN EN VIVIENDA,LOCALES Y OTROS INMUEBLES	175.000,00	0,00	0,00	0,00	0,00
69	INVERSIÓN GESTIONADA PARA OTROS ENTES PÚBLICOS	2.102.778,29	0,00	0,00	0,00	0,00
7	TRANSFERENCIAS DE CAPITAL	187.429.285,18	81.906.064,50	340.319,08	340.319,03	150.108,75
71	A ORGANISMOS AUTÓNOMOS DE LA JUNTA	301.771,12	161.639,22	0,00	0,00	0,00

23.3.- COMPROMISOS DE GASTO CON CARGO A PRESUPUESTOS DE EJERCICIOS POSTERIORES

(IMPORTE EN EUROS)

CÓDIGO	Capítulo/Artículo	2021	2022	2023	2024	EJERCICIOS SUCESIVOS
72	A EMPRESAS PÚBLICAS DE LA JUNTA Y OTROS ENTES PÚBLICOS	58.134.515,94	7.763.881,70	340.319,08	340.319,03	150.108,75
73	A LA ADMINISTRACIÓN DEL ESTADO, OO.AA., EE.PP. Y OTROS ENTES PÚBLICOS ESTATALES	2.123.990,74	39.695,92	0,00	0,00	0,00
76	A CORPORACIONES LOCALES	6.798.080,04	6.355.355,72	0,00	0,00	0,00
77	A EMPRESAS PRIVADAS	100.036.963,53	59.597.642,12	0,00	0,00	0,00
78	A FAMILIAS E INSTITUCIONES SIN FIN DE LUCRO	20.033.963,81	7.987.849,82	0,00	0,00	0,00
	Total Operaciones de Capital	220.637.233,99	97.917.193,88	4.727.772,63	493.450,84	150.108,75
	Total operaciones no financieras	695.748.122,64	334.394.300,57	180.535.331,95	145.778.178,45	2.201.137.837,63
9	PASIVOS FINANCIEROS	2.408.741.708,42	2.325.762.402,33	2.077.277.617,37	1.459.821.162,03	6.988.822.248,02
90	AMORTIZACIÓN DE DEUDA	207.000.000,00	150.000.000,00	100.000.000,00	0,00	382.702.000,00
91	AMORTIZACIÓN DE PRÉSTAMOS EN MONEDA NACIONAL	2.201.741.708,42	2.175.762.402,33	1.977.277.617,37	1.459.821.162,03	6.606.120.248,02
	Total Operaciones financieras	2.408.741.708,42	2.325.762.402,33	2.077.277.617,37	1.459.821.162,03	6.988.822.248,02
	Total	3.104.489.831,06	2.660.156.702,90	2.257.812.949,32	1.605.599.340,48	9.189.960.085,65

Castilla-La Mancha

6.23.4. GASTOS CON FINANCIACIÓN AFECTADA

23.4. 1.- Desviaciones de financiación

Código del gasto	Descripción	Agente financiador		coeficiente financiación	Desviaciones acumuladas inicio ejercicio	Desviaciones del ejercicio		Desviaciones acumuladas	
		Tercero	aplicación presupuestaria			Positivas	Negativas	Positivas	Negativas
2	Oficinas de Empleo AGE	OO.AA. Estatales	38100-43400-73400	100,00	2.260.337,93		506.757,16	1.753.580,77	0,00
7	Pacto estado contra violencia género AGE	A.G.E.- OO.AA. CLM	43200-41000	100,00	5.737.542,37		4.683.999,55	1.053.542,82	0,00
21	PLAN DE VIVIENDA. ACTUACIONES COVID-19	A.G.E.	43200	100,00	0,00	2.139.927,30		2.139.927,30	0,00
25	VI Plan Vivienda 2013-2016. AGE	A.G.E.	73200	99,90	33.800,12		33.800,12	0,00	0,00
26	VII PLAN VIVIENDA ESTATAL (AGE)	A.G.E.	43200-73200	99,90	13.750.797,08	3.862.802,90		17.613.599,98	0,00
30	Integración laboral minusválido OO.AA.EE	OO.AA. Estatales	38000-38100-43400-73400	100,00	11.034.410,21	3.367.052,96		14.401.463,17	0,00
33	PROA+ enriquecimiento educativo	A.G.E.	43200	100,00	0,00	1.075.274,00		1.075.274,00	0,00
34	Proyecto VET: internship in Europe	OO.AA. Estatales	43400	100,00	0,00	93.407,20		93.407,20	0,00
35	ERASMUS+: igualdad e inclusión TO (AGE)	OO.AA. Estatales	43400	100,00	0,00	24.229,60		24.229,60	0,00
36	ERASMUS+: uniendo Europa rural GU (AGE)	OO.AA. Estatales	43400	100,00	0,00	34.847,20		34.847,20	0,00
37	ERASMUS+: uniendo fronteras CU (AGE)	OO.AA. Estatales	43400	100,00	0,00	33.772,80		33.772,80	0,00
38	ERASMUS+: pequeñas escuelas AB (AGE)	OO.AA. Estatales	43400	100,00	0,00	16.637,60		16.637,60	0,00
39	ERASMUS + (AGE)	OO.AA. Estatales	43400	100,00	123.952,00		3.715,21	120.236,79	0,00
43	Ferias de artesanía. IBERDROLA	Empresas privadas	47000	100,00	8.007,82		7.198,63	809,19	0,00
59	Evalua-acredita competencias profesional	A.G.E.	43200	100,00	328.392,21	496.468,29		824.860,50	0,00
60	Formación profesio.ocupacional. OO.AA.EE	OO.AA. Estatales	38000-38100-43400-73400	100,00	56.849.569,69	9.947.199,32		66.796.769,01	0,00
62	Reactiva FP. AGE	A.G.E.	A.G.E.	100,00	0,00	686.433,71		686.433,71	0,00
93	LIFE RIBERMINE	Unión Europea	49900	100,00	484.193,70		450.103,89	34.089,81	0,00
120	Censos ganaderos AGE	A.G.E.	43200	100,00	78.009,46	0,00		78.009,46	0,00
121	Lucha contra plagas AGE	A.G.E.	43200	100,00	567.876,57	153.816,09		721.692,66	0,00

23.4. 1.- Desviaciones de financiación

Código del gasto	Descripción	Agente financiador		coeficiente financiación	Desviaciones acumuladas inicio ejercicio	Desviaciones del ejercicio		Desviaciones acumuladas	
		Tercero	aplicación presupuestaria			Positivas	Negativas	Positivas	Negativas
130	Atrias y campos de ensayo AGE	A.G.E.	43200	100,00	20.000,00	0,00		20.000,00	0,00
140	Control lechero. AGE	A.G.E.	43200	100,00	131.057,11	36.683,74		167.740,85	0,00
160	Medidas agroambientales. FEADER	A.G.E.-Unión Europea	49200-43200	82,50	0,00	0,00		0,00	0,00
165	Espacios naturales. (LA CAIXA)	I.S.F.L.	48000-78000	100,00	105.688,69	49.940,67		155.629,36	0,00
168	AsistenciaTécnica Medida 20 PDR. FEADER	A.G.E.-Unión Europea	49200-43200	82,50	0,00	0,00		0,00	0,00
171	Infraestructuras subm 321.2 PDR FEADER	Entidades locales	76100	100,00	160.953,62	117.651,79		278.605,41	0,00
180	Cese anticipado. FEADER	A.G.E.-Unión Europea	49200-43200	82,50	0,00	0,00		0,00	0,00
191	Plan Nacional Apícola PAC AGE	A.G.E.	43200-73200	75,00	113.508,95		6.511,30	106.997,65	0,00
192	Plan Nacional Apícola. FEAGA	Unión Europea	49309-79200	75,00	0,00	0,00		0,00	0,00
199	Planes de zonas Natura. FEADER	A.G.E.-Unión Europea	73200-79200	82,50	0,00	0,00		0,00	0,00
200	Indem.Compes. montaña Red Natura. FEADER	A.G.E.-Unión Europea	43200-49200	83,12	0,00	0,00		0,00	0,00
204	Fomento producción sector cárnico	A.G.E.	43200	100,00	0,00	131.960,00		131.960,00	0,00
206	Asesoramiento gestión del agua. FEADER	A.G.E.-Unión Europea	43200-49200-73200-79200	96,00	0,00	0,00		0,00	0,00
211	Razas autóctonas en extinción. AGE	A.G.E.	43200	100,00	81.931,64	28.410,45		110.342,09	0,00
212	Fomento de razas en extensivo (AGE)	A.G.E.	43200	100,00	144.522,40	0,00		144.522,40	0,00
213	Agrup. productores ovino y caprino. AGE	A.G.E.	43200	100,00	135.775,67	20.073,16		155.848,83	0,00
233	Programas frutas/hortalizas. PAC. FEAGA	Unión Europea	49309	100,00	0,00	0,00		0,00	0,00
254	Concentr. parcelaria privada. FEADER	A.G.E.-Unión Europea	73200-79200	82,50	0,00		65.245,62	0,00	65.245,62
256	Defensa del Dominio Público	A.G.E.-Unión Europea	73200-79200	82,50	0,00	0,00		0,00	0,00
257	A.Técnica D. Rural. PDR 2014-2020 FEADER	A.G.E.-Unión Europea	43200-49200-73200-79200	82,50	0,00	174.992,42		174.992,42	0,00

23.4. 1.- Desviaciones de financiación

Código del gasto	Descripción	Agente financiador		coeficiente financiación	Desviaciones acumuladas inicio ejercicio	Desviaciones del ejercicio		Desviaciones acumuladas	
		Tercero	aplicación presupuestaria			Positivas	Negativas	Positivas	Negativas
265	Inversion. tecnologias forestales.FEADER	A.G.E.-Unión Europea	43200-49200-73200-79200	82,50	0,00	0,00		0,00	0,00
266	Fomento cinegético y piscícola. FEADER	A.G.E.-Unión Europea	43200-49200-73200-79200	82,50	0,00	0,00		0,00	0,00
267	Protección electrocución de aves. AGE	A.G.E.	43200	100,00	784.979,80	0,00		784.979,80	0,00
268	Ayudas sector de horticultura ornamental	A.G.E.	43200	100,00	0,00	0,00		0,00	0,00
290	Ayudas al sector vitivinÍcola. FEAGA	Unión Europea	49308	100,00	0,00	0,00		0,00	0,00
296	Inversión vitivinicola VINATÏ. FEAGA	Unión Europea	79200	100,00	0,00	0,00		0,00	0,00
319	Intervención del alcohol. AGE	A.G.E.	43200	100,00	18.689,69		14.654,31	4.035,38	0,00
330	Estadísticas agrarias. AGE	A.G.E.	43200	100,00	141.355,03	44.324,44		185.679,47	0,00
331	Diputaciones mejora caminos.Medida 4.3.1	Entidades locales	76100	100,00	936.470,22		919.207,53	17.262,69	0,00
350	Promoción de nuevas tecnologías	A.G.E.	43200	100,00	162.563,41	0,00		162.563,41	0,00
362	G. productos origen animal. SANDACH. AGE	A.G.E.	73200	100,00	276.831,91	0,00		276.831,91	0,00
364	Tratamiento alternativo de purines. AGE	A.G.E.	43200	100,00	491.254,36	0,00		491.254,36	0,00
369	Bienestar animal. FEADER. PDR 2014-2020	A.G.E.-Unión Europea	73200-79200	82,50	0,00	0,00		0,00	0,00
370	Lucha enfermedades animales. AGE	A.G.E.	43200-73200	100,00	2.348.939,72	1.113.920,07		3.462.859,79	0,00
371	Enfermedades animales. AGE	A.G.E.	43200-73200	100,00	2.768.641,96	184.851,82		2.953.493,78	0,00
391	produc agrario-Indust. FOCAL. (FEADER)	A.G.E.-Unión Europea	73200-79200	82,50	0,00	0,00		0,00	0,00
392	Almacenamiento agroalimentos. PAC FEAGA	Unión Europea	49309	100,00	0,00	0,00		0,00	0,00
401	Mejora forestal. FEADER	A.G.E.-Unión Europea	43200-49200-73200-79200	82,50	0,00	0,00		0,00	0,00
402	Sanidad Forestal. FEADER. AGE.	A.G.E.-Unión Europea	43200-49200-73200-79200	82,50	0,00	0,00		0,00	0,00
404	Medidas 226-227 PDR CC.LL	Entidades locales	76100	100,00	200.804,46	0,00		200.804,46	0,00

23.4. 1.- Desviaciones de financiación

Código del gasto	Descripción	Agente financiador		coeficiente financiación	Desviaciones acumuladas inicio ejercicio	Desviaciones del ejercicio		Desviaciones acumuladas	
		Tercero	aplicación presupuestaria			Positivas	Negativas	Positivas	Negativas
406	Red Natura. Compensación Agricola-FEADER	A.G.E.-Unión Europea	43200-49200	82,50	0,00	0,00		0,00	0,00
411	Proyectos piloto de innovación. FEADER	A.G.E.-Unión Europea	43200-49200-73200-79200	93,00	0,00	0,00		0,00	0,00
417	Puntos limpios. Nueva normativa. AGE	A.G.E.	73200	100,00	194.163,00	617.744,75		811.907,75	0,00
419	Regeneración medioambiental	Venta productos	55100	100,00	1.349.083,91	174.376,26		1.523.460,17	0,00
420	Reforestación tierras agrarias. FEADER	A.G.E.-Unión Europea	73200-79200	82,50	0,00	0,00		0,00	0,00
423	Prevención de incendios. FEADER	A.G.E.-Unión Europea	73200-79200	83,00	0,00	0,00		0,00	0,00
424	Cooperacion lucha incendios FIREGRUS. UE	Otras EE. Del Exterior	79900	100,00	628.229,25		75.443,15	552.786,10	0,00
438	Asistencias técnicas. PAC FEADER	A.G.E.-Unión Europea	43200-49200	82,50	0,00	0,00		0,00	0,00
441	Recuperacion del organismo pagador. PAC	Unión Europea	49200	100,00	1.182.578,87	139.489,47		1.322.068,34	0,00
450	Fondos montes utilidad pública CC.LL.	Venta productos	76001	100,00	6.332.203,98	976.344,94		7.308.548,92	0,00
490	Reconversión de viñedos. FEAGA	Unión Europea	79200	100,00	0,00	0,00		0,00	0,00
520	Plan Regional de Drogas. AGE	A.G.E.	43240	100,00	1.155.430,73	52.728,34		1.208.159,07	0,00
530	Programa de farmacovigilancia. OO.AA.EE	A.G.E. OO.AA. Estatales	43241-43400	100,00	119.902,85		3.134,61	116.768,24	0,00
541	Vigilancia infecciones asistencia sanit.	A.G.E.	43200	100,00	0,00	53.705,95		53.705,95	0,00
545	Programa reasenta-reubicacion refugiados	A.G.E.	43200	100,00	76.074,00	70.337,25		146.411,25	0,00
562	Plan acción personas en dependencia	OO.AA. Estatales	43400	50,00	0,00	392.804,79		392.804,79	0,00
563	EMERGENCIA EXTRAORDINARIO-DIPUTACIÓN AB	Entidades locales	46100	100,00	0,00	500.000,00		500.000,00	0,00
565	FONDO SOCIAL ENERGÉTICO	A.G.E.	43200		0,00	7.729.276,26		7.729.276,26	0,00
575	Lucha contra la pobreza infantil. AGE	A.G.E.	43200	100,00	575.985,82		332.644,48	243.341,34	0,00
595	Programas Interés General 0,7% IRPF. AGE	A.G.E.	43200	100,00	11.569.477,40	1.786.727,41		13.356.204,81	0,00

23.4. 1.- Desviaciones de financiación

Código del gasto	Descripción	Agente financiador		coeficiente financiación	Desviaciones acumuladas inicio ejercicio	Desviaciones del ejercicio		Desviaciones acumuladas	
		Tercero	aplicación presupuestaria			Positivas	Negativas	Positivas	Negativas
610	Plan concertado	A.G.E.	43200	50,00	537.876,00		537.880,00	0,00	4,00
620	Ayudas de inserción. AGE	A.G.E.	43200	100,00	0,00	0,00		0,00	0,00
678	Agricult. ecológica PDR PAC FEADER 14-20	A.G.E.-Unión Europea	43200-49200	82,50	0,00	0,00		0,00	0,00
679	Agroambiente y Clima. PDR FEADER 14-20	A.G.E.-Unión Europea	43200-49200	82,50	0,00	0,00		0,00	0,00
681	Plan PIMA Adapta Ecosistemas. AGE	A.G.E.	43200	100,00	59.999,09		59.999,08	0,01	0,00
683	Declaraciones de Impacto Ambiental	Otros ingresos	39900	100,00	207.246,52	14.242,68		221.489,20	0,00
689	Permisos minería	Otros ingresos	39900	100,00	197.053,13	0,00		197.053,13	0,00
693	Programa MOVES (mov eficiente sostenibl)	OO.AA. Estatales	73600	100,00	1.962.902,51		1.335.883,03	627.019,48	0,00
698	Actividades mineras	Otros ingresos	39900	100,00	1.699.629,15	834.895,54		2.534.524,69	0,00
710	Desarrollo rural LEADER y P.O. FEADER	A.G.E.-Unión Europea	73200-79200	93,50	0,00	0,00		0,00	0,00
715	Programa MOVES II (mov eficiente)	OO.AA. Estatales	73600	100,00	0,00	4.335.331,00		4.335.331,00	0,00
742	INIA. D. Rural. OO.AA.EE	A.G.E.	43200	100,00	35.853,82	0,00		35.853,82	0,00
758	Asociaciones escolares y educat. AGE	A.G.E.	43200	100,00	14.230,73	0,00		14.230,73	0,00
761	Acreditación competencia profesional AGE	A.G.E.	43200	100,00	0,00	167.706,48		167.706,48	0,00
772	POEFE: Proeducar	A.G.E.-préstamos	43200-91101	100,00	11.942.608,42		11.513.601,78	429.006,64	0,00
773	POEFE: FP Dual	A.G.E.-préstamos	43200-91101	100,00	2.297.775,01		299.186,67	1.998.588,34	0,00
774	POEFE: Formación-movilidad profesorad FP	A.G.E.-préstamos	43200-91101	100,00	833.327,46		168.387,03	664.940,43	0,00
776	Programa E+STARTLES: enseña bilingüe.AGE	OO.AA. Estatales	43400	100,00	2.518,80		465,85	2.052,95	0,00
777	Programa e+Lazos: enseñanza bilingue.AGE	OO.AA. Estatales	43400	100,00	22.837,94	0,00		22.837,94	0,00
778	Programa Vet: Ready, Steady, Move. AGE	OO.AA. Estatales	43400	100,00	3.466,50	33.411,27		36.877,77	0,00

23.4. 1.- Desviaciones de financiación

Código del gasto	Descripción	Agente financiador		coeficiente financiación	Desviaciones acumuladas inicio ejercicio	Desviaciones del ejercicio		Desviaciones acumuladas	
		Tercero	aplicación presupuestaria			Positivas	Negativas	Positivas	Negativas
781	VET: starting up. AGE	OO.AA. Estatales	43400	100,00	103.846,40		8.236,50	95.609,90	0,00
782	TCA KA101-Consortium-newcomers	OO.AA. Estatales	43400	100,00	0,00	1.080,00		1.080,00	0,00
783	FP acreditación extraord. competencias	A.G.E.	43200	100,00	0,00	2.555.522,60		2.555.522,60	0,00
784	FP conversión aulas espacios tecnología	A.G.E.	43200	100,00	0,00	739.507,07		739.507,07	0,00
785	FP incremento de plazas	A.G.E.	43200	100,00	0,00	6.725.458,78		6.725.458,78	0,00
786	FP aulas de emprendimiento	A.G.E.	43200	100,00	0,00	160.000,00		160.000,00	0,00
787	FP formación en digitalización	A.G.E.	43200	100,00	0,00	117.601,99		117.601,99	0,00
791	Formación contínua INAP. OO.AA.EE	OO.AA. Estatales	43400	100,00	185.204,72	332.734,14		517.938,86	0,00
793	P. Formación Entidades Locales. OO.AA.EE	OO.AA. Estatales	43400-38000	100,00	302.187,10		63.072,68	239.114,42	0,00
814	Zona influencia parques nacionales FEAGA	OO.AA. Estatales	43400	100,00	753.834,98	234.787,64		988.622,62	0,00
840	Fomento razas autóctonas equinos AGE	A.G.E.	43200	100,00	91.631,37	0,00		91.631,37	0,00
884	Eficiencia energética pyme-gran empresa	OO.AA. Estatales	73600	100,00	9.930.916,48		17.163,13	9.913.753,35	0,00
904	F.P. en centros docentes militares	A.G.E.	43200	100,00	585.203,81	105.345,49		690.549,30	0,00
909	Calidad de la Formación Profesional. AGE	A.G.E.	43200	100,00	343.935,37	132.686,97		476.622,34	0,00
916	Promoción deporte. OO.AA.EE	Entidades locales	46100	100,00	0,00	39.145,37		39.145,37	0,00
946	PROEDUCAR. REDUCCIÓN ABANDONO ESCOLAR	A.G.E.	43200	100,00	184.357,73		162.614,97	21.742,76	0,00
949	Programa de lenguas extranjeras	A.G.E.	43200	100,00	111.625,86		110.552,43	1.073,43	0,00
975	INTERREG DIALOG. Programa Europeo	Unión Europea	49900	85,00	0,00		16.386,32	0,00	16.386,32
1128	Alimentación niños y niñas. COVID-19	A.G.E.	43200	100,00	0,00	288,22		288,22	0,00
1130	Estrategias frente a enfermedades raras	A.G.E.	43200	100,00	26.193,62	46.029,64		72.223,26	0,00

23.4. 1.- Desviaciones de financiación

Código del gasto	Descripción	Agente financiador		coeficiente financiación	Desviaciones acumuladas inicio ejercicio	Desviaciones del ejercicio		Desviaciones acumuladas	
		Tercero	aplicación presupuestaria			Positivas	Negativas	Positivas	Negativas
1140	Juntas Arbitrales de Consumo AGE	A.G.E.	43200	100,00	35.075,28	34.918,45		69.993,73	0,00
1150	Fomento y Gestión del empleo. OO.AA.EE	OO.AA. Estatales	38000-38100-43400	100,00	27.493.032,43	6.057.071,83		33.550.104,26	0,00
1206	Rehabilitación energética en edificios	OO.AA. Estatales	73600	100,00	0,00	13.065.000,00		13.065.000,00	0,00
1451	Planes de mejora. FEADER	A.G.E.-Unión Europea	73200-79200	82,50	0,00	0,00		0,00	0,00
1452	Jóvenes agricultores. FEADER	A.G.E.-Unión Europea	73200-79200	93,00	0,00	0,00		0,00	0,00
1453	Calidad alimentaria. FEADER	A.G.E.-Unión Europea	43200-49200	82,50	0,00	0,00		0,00	0,00
1454	Agroproducción-comercialización. FEADER	A.G.E.-Unión Europea	43200-49200	82,50	0,00	0,00		0,00	0,00
1455	Formación-Información profesional FEADER	A.G.E.-Unión Europea	43200-49200	93,00	0,00	0,00		0,00	0,00
1516	Pago Único. FEAGA-Garantía	Unión Europea	49309	100,00	0,00	0,00		0,00	0,00
1522	Bonificación gastos financieros. AGE	A.G.E.	43200	100,00	67.563,29	0,00		67.563,29	0,00
1523	Regadíos, otras infraestructuras. FEADER	A.G.E.-Unión Europea	43200-49200-73200-79200	82,50	0,00	0,00		0,00	0,00
1533	Sostenibilidad. FEADER	A.G.E.-Unión Europea	43200-49200-73200-79200	83,00	0,00	0,00		0,00	0,00
1539	Formación agraria directa. FEADER	A.G.E.-Unión Europea	43200-49200-73200-79200	93,00	0,00	0,00		0,00	0,00
1552	Financiación material escolar	A.G.E.	43200	100,00	3.181.018,17		46.990,02	3.134.028,15	0,00
1558	M. Acompañamiento fruta escolar. AGE	A.G.E.	43200	100,00	119.964,55	0,00		0,00	0,00
1701	Convenio carreteras N-420 y N-330A. AGE	A.G.E.	73200	100,00	10.570,70		10.570,70	0,00	0,00
1804	Expedientes ERE	OO.AA. Estatales	43400	100,00	406.215,21	49.145,04		455.360,25	0,00
1901	LIFE-Iberlince. OTUE	Unión Europea	79900	100,00	0,00	2,77		2,77	0,00
1950	Productores Agroalimentarios FEADER	A.G.E.-Unión Europea	43200-49200	93,00	0,00	0,00		0,00	0,00
1960	Planes de empleo. Diputación Toledo	Entidades locales	46100	100,00	4.670.538,80		3.302.906,67	1.367.632,13	0,00

23.4. 1.- Desviaciones de financiación

Código del gasto	Descripción	Agente financiador		coeficiente financiación	Desviaciones acumuladas inicio ejercicio	Desviaciones del ejercicio		Desviaciones acumuladas	
		Tercero	aplicación presupuestaria			Positivas	Negativas	Positivas	Negativas
1961	Planes de empleo. Diputación Albacete	Entidades locales	46100	100,00	288.897,60		109.555,75	179.341,85	0,00
1962	Planes de empleo. Diputación C. Real	Entidades locales	46100	100,00	5.434.723,49		3.906.326,25	1.528.397,24	0,00
1963	Planes de empleo. Diputación Cuenca	Entidades locales	46100	100,00	1.456.932,26		910.364,46	546.567,80	0,00
1964	Planes de empleo. Diputación Guadalajara	Entidades locales	46100	100,00	1.681.620,46		1.326.272,73	355.347,73	0,00
1970	Plan de Promoción Turística	Entidades locales	46100	100,00	111,64	6.358,75		6.470,39	0,00
2100	Fondo Social Extraordinario. RDL 8/2020	A.G.E.	43200-38100	100,00	0,00	1.303.102,34		1.303.102,34	0,00
11160	Intermediación mercado trabajo. OO.AA.EE	OO.AA. Estatales	43400	100,00	5.610.982,57		784.713,10	4.826.269,47	0,00
11302	Infraestructuras áreas protegidas FEADER	A.G.E.-Unión Europea	43200-49200-73200-79200	82,50	0,00	0,00		0,00	0,00
11303	Infraestructuras Medioambientales FEADER	A.G.E.-Unión Europea	43200-49200-73200-79200	82,50	0,00	0,00		0,00	0,00
	TOTAL				**206.357.496,58**	**73.419.587,01**	**31.793.544,71**	**247.945.210,27**	**81.635,94**

23.4.2 Gestión del gasto presupuestario

Código del gasto	Descripción	Gasto previsto	Obligaciones reconocidas en ejercicios anteriores	Obligaciones reconocidas en el ejercicio	total obligaciones reconocidas	Gasto pendiente
2	Oficinas de Empleo AGE	4.503.404,80	0,00	2.749.824,03	2.749.824,03	1.753.580,77
7	Pacto estado contra violencia género AGE	6.608.559,03	0,00	5.555.016,21	5.555.016,21	1.053.542,82
21	PLAN DE VIVIENDA. ACTUACIONES COVID-19	4.000.000,00	0,00	1.860.072,70	1.860.072,70	2.139.927,30
25	VI Plan Vivienda 2013-2016. AGE	33.800,12	0,00	33.800,12	33.800,12	0,00
26	VII PLAN VIVIENDA ESTATAL (AGE)	28.310.797,08	0,00	10.697.197,10	10.697.197,10	17.613.599,98
30	Integración laboral minusválido OO.AA.EE	31.919.559,12	0,00	17.518.095,95	17.518.095,95	14.401.463,17
33	PROA+ enriquecimiento educativo	1.075.274,00	0,00	0,00	0,00	1.075.274,00
34	Proyecto VET: internship in Europe	93.407,20	0,00	0,00	0,00	93.407,20
35	ERASMUS+: igualdad e inclusión TO (AGE)	24.229,60	0,00	0,00	0,00	24.229,60
36	ERASMUS+: uniendo Europa rural GU (AGE)	34.847,20	0,00	0,00	0,00	34.847,20
37	ERASMUS+: uniendo fronteras CU (AGE)	33.772,80	0,00	0,00	0,00	33.772,80
38	ERASMUS+: pequeñas escuelas AB (AGE)	16.637,60	0,00	0,00	0,00	16.637,60
39	ERASMUS + (AGE)	123.952,00	0,00	3.715,21	3.715,21	120.236,79
43	Ferias de artesanía. IBERDROLA	8.007,82	0,00	7.198,63	7.198,63	809,19
59	Evalua-acredita competencias profesional	1.028.392,21	0,00	203.531,71	203.531,71	824.860,50
60	Formación profesio.ocupacional. OO.AA.EE	103.025.299,38	0,00	36.228.530,37	36.228.530,37	66.796.769,01
62	Reactiva FP. AGE	686.433,71	0,00	0,00	0,00	686.433,71
93	LIFE RIBERMINE	484.193,70	0,00	450.103,89	450.103,89	34.089,81
120	Censos ganaderos AGE	78.009,46	0,00	0,00	0,00	78.009,46
121	Lucha contra plagas AGE	738.812,96	0,00	17.120,30	17.120,30	721.692,66

23.4.2 Gestión del gasto presupuestario

Código del gasto	Descripción	Gasto previsto	Obligaciones reconocidas en ejercicios anteriores	Obligaciones reconocidas en el ejercicio	total obligaciones reconocidas	Gasto pendiente
130	Atrias y campos de ensayo AGE	20.000,00	0,00	0,00	0,00	20.000,00
140	Control lechero. AGE	329.776,11	0,00	162.035,26	162.035,26	167.740,85
160	Medidas agroambientales. FEADER	78.877,16	0,00	78.877,16	78.877,16	0,00
165	Espacios naturales. (LA CAIXA)	241.480,06	0,00	85.850,70	85.850,70	155.629,36
168	AsistenciaTécnica Medida 20 PDR. FEADER	602.245,92	0,00	602.245,92	602.245,92	0,00
171	Infraestructuras subm 321.2 PDR FEADER	392.726,38	0,00	114.120,97	114.120,97	278.605,41
180	Cese anticipado. FEADER	4.598,58	0,00	4.598,58	4.598,58	0,00
191	Plan Nacional Apícola PAC AGE	288.783,12	0,00	181.785,47	181.785,47	106.997,65
192	Plan Nacional Apícola. FEAGA	363.570,24	0,00	363.570,24	363.570,24	0,00
199	Planes de zonas Natura. FEADER	285.715,48	0,00	285.715,48	285.715,48	0,00
200	Indem.Compes. montaña Red Natura. FEADER	15.928.121,70	0,00	15.928.121,70	15.928.121,70	0,00
204	Fomento producción sector cárnico	131.960,00	0,00	0,00	0,00	131.960,00
206	Asesoramiento gestión del agua. FEADER	0,00	0,00	0,00	0,00	0,00
211	Razas autóctonas en extinción. AGE	117.944,64	0,00	7.602,55	7.602,55	110.342,09
212	Fomento de razas en extensivo (AGE)	144.522,40	0,00	0,00	0,00	144.522,40
213	Agrup. productores ovino y caprino. AGE	1.719.416,67	0,00	1.563.567,84	1.563.567,84	155.848,83
233	Programas frutas/hortalizas. PAC. FEAGA	4.640.530,93	0,00	4.640.530,93	4.640.530,93	0,00
254	Concentr. parcelaria privada. FEADER	640.140,82	0,00	640.140,82	640.140,82	0,00
256	Defensa del Dominio Público	648.152,27	0,00	648.152,27	648.152,27	0,00
257	A.Técnica D. Rural. PDR 2014-2020 FEADER	337.174,82	0,00	162.182,40	162.182,40	174.992,42

23.4.2 Gestión del gasto presupuestario

Código del gasto	Descripción	Gasto previsto	Obligaciones reconocidas en ejercicios anteriores	Obligaciones reconocidas en el ejercicio	total obligaciones reconocidas	Gasto pendiente
265	Inversion. tecnologias forestales.FEADER	56.297,11	0,00	56.297,11	56.297,11	0,00
266	Fomento cinegético y piscícola. FEADER	182.009,20	0,00	182.009,20	182.009,20	0,00
267	Protección electrocución de aves. AGE	784.979,80	0,00	0,00	0,00	784.979,80
268	Ayudas sector de horticultura ornamental	49.342,23	0,00	49.342,23	49.342,23	0,00
290	Ayudas al sector vitivinÍcola. FEAGA	78.503.792,28	0,00	78.503.792,28	78.503.792,28	0,00
296	Inversión vitivinicola VINATÏ. FEAGA	9.776.628,99	0,00	9.776.628,99	9.776.628,99	0,00
319	Intervención del alcohol. AGE	18.689,69	0,00	14.654,31	14.654,31	4.035,38
330	Estadísticas agrarias. AGE	214.463,92	0,00	28.784,45	28.784,45	185.679,47
331	Diputaciones mejora caminos.Medida 4.3.1	6.523.842,72	0,00	6.506.580,03	6.506.580,03	17.262,69
350	Promoción de nuevas tecnologías	162.563,41	0,00	0,00	0,00	162.563,41
362	G. productos origen animal. SANDACH. AGE	276.831,91	0,00	0,00	0,00	276.831,91
364	Tratamiento alternativo de purines. AGE	491.254,36	0,00	0,00	0,00	491.254,36
369	Bienestar animal. FEADER. PDR 2014-2020	2.261.098,04	0,00	2.261.098,04	2.261.098,04	0,00
370	Lucha enfermedades animales. AGE	4.959.628,86	0,00	1.496.769,07	1.496.769,07	3.462.859,79
371	Enfermedades animales. AGE	3.738.915,58	0,00	785.421,80	785.421,80	2.953.493,78
391	produc agrario-Indust. FOCAL. (FEADER)	12.086.834,34	0,00	12.086.834,34	12.086.834,34	0,00
392	Almacenamiento agroalimentos. PAC FEAGA	4.131.194,61	0,00	4.131.194,61	4.131.194,61	0,00
401	Mejora forestal. FEADER	1.724.121,03	0,00	1.724.121,03	1.724.121,03	0,00
402	Sanidad Forestal. FEADER. AGE.	24.232,49	0,00	24.232,49	24.232,49	0,00
404	Medidas 226-227 PDR CC.LL	200.804,46	0,00	0,00	0,00	200.804,46

23.4.2 Gestión del gasto presupuestario

Código del gasto	Descripción	Gasto previsto	Obligaciones reconocidas en ejercicios anteriores	Obligaciones reconocidas en el ejercicio	total obligaciones reconocidas	Gasto pendiente
406	Red Natura. Compensación Agricola-FEADER	7.042.062,27	0,00	7.042.062,27	7.042.062,27	0,00
411	Proyectos piloto de innovación. FEADER	1.502,50	0,00	1.502,50	1.502,50	0,00
417	Puntos limpios. Nueva normativa. AGE	990.362,75	0,00	178.455,00	178.455,00	811.907,75
419	Regeneración medioambiental	1.541.307,67	0,00	17.847,50	17.847,50	1.523.460,17
420	Reforestación tierras agrarias. FEADER	6.544.012,76	0,00	6.544.012,76	6.544.012,76	0,00
423	Prevención de incendios. FEADER	35.009.358,76	0,00	35.009.358,76	35.009.358,76	0,00
424	Cooperacion lucha incendios FIREGRUS. UE	628.229,25	0,00	75.443,15	75.443,15	552.786,10
438	Asistencias técnicas. PAC FEADER	508.683,74	0,00	508.683,74	508.683,74	0,00
441	Recuperacion del organismo pagador. PAC	4.449.144,89	0,00	3.127.076,55	3.127.076,55	1.322.068,34
450	Fondos montes utilidad pública CC.LL.	8.056.247,05	0,00	747.698,13	747.698,13	7.308.548,92
490	Reconversión de viñedos. FEAGA	25.749.739,33	0,00	25.749.739,33	25.749.739,33	0,00
520	Plan Regional de Drogas. AGE	2.198.790,05	0,00	990.630,98	990.630,98	1.208.159,07
530	Programa de farmacovigilancia. OO.AA.EE	119.902,85	0,00	3.134,61	3.134,61	116.768,24
541	Vigilancia infecciones asistencia sanit.	53.705,95	0,00	0,00	0,00	53.705,95
545	Programa reasenta-reubicacion refugiados	153.883,00	0,00	7.471,75	7.471,75	146.411,25
562	Plan acción personas en dependencia	71.687.302,50	0,00	71.294.497,71	71.294.497,71	392.804,79
563	EMERGENCIA EXTRAORDINARIO-DIPUTACIÓN AB	500.000,00	0,00	0,00	0,00	500.000,00
565	FONDO SOCIAL ENERGÉTICO	7.729.276,26	0,00	0,00	0,00	7.729.276,26
575	Lucha contra la pobreza infantil. AGE	4.020.869,82	0,00	3.777.528,48	3.777.528,48	243.341,34
595	Programas Interés General 0,7% IRPF. AGE	24.925.682,21	0,00	11.569.477,40	11.569.477,40	13.356.204,81

23.4.2 Gestión del gasto presupuestario

Código del gasto	Descripción	Gasto previsto	Obligaciones reconocidas en ejercicios anteriores	Obligaciones reconocidas en el ejercicio	total obligaciones reconocidas	Gasto pendiente
610	Plan concertado	2.625.196,00	0,00	2.625.196,00	2.625.196,00	0,00
620	Ayudas de inserción. AGE	7.889,84	0,00	7.889,84	7.889,84	0,00
678	Agricult. ecológica PDR PAC FEADER 14-20	32.129.122,49	0,00	32.129.122,49	32.129.122,49	0,00
679	Agroambiente y Clima. PDR FEADER 14-20	12.124.785,92	0,00	12.124.785,92	12.124.785,92	0,00
681	Plan PIMA Adapta Ecosistemas. AGE	59.999,09	0,00	59.999,08	59.999,08	0,01
683	Declaraciones de Impacto Ambiental	260.432,86	0,00	38.943,66	38.943,66	221.489,20
689	Permisos minería	197.053,13	0,00	0,00	0,00	197.053,13
693	Programa MOVES (mov eficiente sostenibl)	1.962.902,51	0,00	1.335.883,03	1.335.883,03	627.019,48
698	Actividades mineras	2.577.286,91	0,00	42.762,22	42.762,22	2.534.524,69
710	Desarrollo rural LEADER y P.O. FEADER	14.125.205,14	0,00	14.125.205,14	14.125.205,14	0,00
715	Programa MOVES II (mov eficiente)	4.335.331,00	0,00	0,00	0,00	4.335.331,00
742	INIA. D. Rural. OO.AA.EE	35.853,82	0,00	0,00	0,00	35.853,82
758	Asociaciones escolares y educat. AGE	14.230,73	0,00	0,00	0,00	14.230,73
761	Acreditación competencia profesional AGE	167.706,48	0,00	0,00	0,00	167.706,48
772	POEFE: Proeducar	14.087.613,42	0,00	13.658.606,78	13.658.606,78	429.006,64
773	POEFE: FP Dual	2.777.821,82	0,00	779.233,48	779.233,48	1.998.588,34
774	POEFE: Formación-movilidad profesorad FP	1.081.604,16	0,00	416.663,73	416.663,73	664.940,43
776	Programa E+STARTLES: enseña bilingüe.AGE	2.518,80	0,00	465,85	465,85	2.052,95
777	Programa e+Lazos: enseñanza bilingue.AGE	22.837,94	0,00	0,00	0,00	22.837,94
778	Programa Vet: Ready, Steady, Move. AGE	39.198,90	0,00	2.321,13	2.321,13	36.877,77

23.4.2 Gestión del gasto presupuestario

Código del gasto	Descripción	Gasto previsto	Obligaciones reconocidas en ejercicios anteriores	Obligaciones reconocidas en el ejercicio	total obligaciones reconocidas	Gasto pendiente
781	VET: starting up. AGE	103.846,40	0,00	8.236,50	8.236,50	95.609,90
782	TCA KA101-Consortium-newcomers	1.080,00	0,00	0,00	0,00	1.080,00
783	FP acreditación extraord. competencias	2.555.522,60	0,00	0,00	0,00	2.555.522,60
784	FP conversión aulas espacios tecnología	739.507,07	0,00	0,00	0,00	739.507,07
785	FP incremento de plazas	6.725.458,78	0,00	0,00	0,00	6.725.458,78
786	FP aulas de emprendimiento	160.000,00	0,00	0,00	0,00	160.000,00
787	FP formación en digitalización	117.601,99	0,00	0,00	0,00	117.601,99
791	Formación contínua INAP. OO.AA.EE	1.773.504,72	0,00	1.255.565,86	1.255.565,86	517.938,86
793	P. Formación Entidades Locales. OO.AA.EE	1.023.365,47	0,00	784.251,05	784.251,05	239.114,42
814	Zona influencia parques nacionales FEAGA	1.426.536,22	0,00	437.913,60	437.913,60	988.622,62
840	Fomento razas autóctonas equinos AGE	91.631,37	0,00	0,00	0,00	91.631,37
884	Eficiencia energética pyme-gran empresa	9.930.916,48	0,00	17.163,13	17.163,13	9.913.753,35
904	F.P. en centros docentes militares	1.358.017,93	0,00	667.468,63	667.468,63	690.549,30
909	Calidad de la Formación Profesional. AGE	586.325,71	0,00	109.703,37	109.703,37	476.622,34
916	Promoción deporte. OO.AA.EE	128.345,00	0,00	89.199,63	89.199,63	39.145,37
946	PROEDUCAR. REDUCCIÓN ABANDONO ESCOLAR	184.357,73	0,00	162.614,97	162.614,97	21.742,76
949	Programa de lenguas extranjeras	111.625,86	0,00	110.552,43	110.552,43	1.073,43
975	INTERREG DIALOG. Programa Europeo	16.386,32	0,00	16.386,32	16.386,32	0,00
1128	Alimentación niños y niñas. COVID-19	1.435.750,00	0,00	1.435.461,78	1.435.461,78	288,22
1130	Estrategias frente a enfermedades raras	72.223,26	0,00	0,00	0,00	72.223,26

23.4.2 Gestión del gasto presupuestario

Código del gasto	Descripción	Gasto previsto	Obligaciones reconocidas en ejercicios anteriores	Obligaciones reconocidas en el ejercicio	total obligaciones reconocidas	Gasto pendiente
1140	Juntas Arbitrales de Consumo AGE	69.993,73	0,00	0,00	0,00	69.993,73
1150	Fomento y Gestión del empleo. OO.AA.EE	54.039.750,26	0,00	20.489.646,00	20.489.646,00	33.550.104,26
1206	Rehabilitación energética en edificios	13.065.000,00	0,00	0,00	0,00	13.065.000,00
1451	Planes de mejora. FEADER	9.289.592,72	0,00	9.289.592,72	9.289.592,72	0,00
1452	Jóvenes agricultores. FEADER	29.372.934,00	0,00	29.372.934,00	29.372.934,00	0,00
1453	Calidad alimentaria. FEADER	1.074.578,04	0,00	1.074.578,04	1.074.578,04	0,00
1454	Agroproducción-comercialización. FEADER	159.734,45	0,00	159.734,45	159.734,45	0,00
1455	Formación-Información profesional FEADER	529.141,72	0,00	529.141,72	529.141,72	0,00
1516	Pago Único. FEAGA-Garantía	679.947.809,83	0,00	679.947.809,83	679.947.809,83	0,00
1522	Bonificación gastos financieros. AGE	67.563,29	0,00	0,00	0,00	67.563,29
1523	Regadíos, otras infraestructuras. FEADER	9.426.025,19	0,00	9.426.025,19	9.426.025,19	0,00
1533	Sostenibilidad. FEADER	748.799,31	0,00	748.799,31	748.799,31	0,00
1539	Formación agraria directa. FEADER	365.103,11	0,00	365.103,11	365.103,11	0,00
1552	Financiación material escolar	5.976.655,17	0,00	2.842.627,02	2.842.627,02	3.134.028,15
1558	M. Acompañamiento fruta escolar. AGE	119.964,55	0,00	119.964,55	119.964,55	0,00
1701	Convenio carreteras N-420 y N-330A. AGE	10.570,70	0,00	10.570,70	10.570,70	0,00
1804	Expedientes ERE	469.081,87	0,00	13.721,62	13.721,62	455.360,25
1901	LIFE-Iberlince. OTUE	12.451,25	0,00	12.448,48	12.448,48	2,77
1950	Productores Agroalimentarios FEADER	737.804,66	0,00	737.804,66	737.804,66	0,00
1960	Planes de empleo. Diputación Toledo	6.759.276,38	0,00	5.391.644,25	5.391.644,25	1.367.632,13

23.4.2 Gestión del gasto presupuestario

Código del gasto	Descripción	Gasto previsto	Obligaciones reconocidas en ejercicios anteriores	Obligaciones reconocidas en el ejercicio	total obligaciones reconocidas	Gasto pendiente
1961	Planes de empleo. Diputación Albacete	3.731.859,55	0,00	3.552.517,70	3.552.517,70	179.341,85
1962	Planes de empleo. Diputación C. Real	6.650.716,96	0,00	5.122.319,72	5.122.319,72	1.528.397,24
1963	Planes de empleo. Diputación Cuenca	1.898.851,09	0,00	1.352.283,29	1.352.283,29	546.567,80
1964	Planes de empleo. Diputación Guadalajara	2.016.590,79	0,00	1.661.243,06	1.661.243,06	355.347,73
1970	Plan de Promoción Turística	130.111,64	0,00	123.641,25	123.641,25	6.470,39
2100	Fondo Social Extraordinario. RDL 8/2020	14.667.808,40	0,00	13.364.706,06	13.364.706,06	1.303.102,34
11160	Intermediación mercado trabajo. OO.AA.EE	6.617.466,53	0,00	1.791.197,06	1.791.197,06	4.826.269,47
11302	Infraestructuras áreas protegidas FEADER	818.729,07	0,00	818.729,07	818.729,07	0,00
11303	Infraestructuras Medioambientales FEADER	13.529,85	0,00	13.529,85	13.529,85	0,00
	TOTAL	1.503.784.803,71	0,00	1.255.839.593,44	1.255.839.593,44	247.945.210,27

Castilla-La Mancha

6.23.5. ESTADO DEL REMANENTE DE TESORERÍA

23.5.- ESTADO DEL REMANENTE DE TESORERÍA

NUM. DE CUENTAS	COMPONENTES	IMPORTE 2020	IMPORTE 2019
57, 556	1. (+) Fondos líquidos	299.798.349,27	94.570.913,59
	2. (+) Derechos pendientes de cobro	236.256.091,52	310.828.063,19
430	(+) del Presupuesto corriente	45.815.067,39	67.652.472,87
430	(+) de Presupuestos cerrados	179.601.793,27	159.666.026,04
246, 247, 260, 265, 440, 442, 449, 456, 470, 471, 472, 537, 538, 550, 565, 566	(+) de operaciones no presupuestarias	10.839.230,86	83.509.564,28
435, 436	(+) de operaciones comerciales	0,00	0,00
	3. (-) Obligaciones pendientes de pago	463.242.267,05	405.094.830,02
400	(+) del Presupuesto corriente	196.709.689,10	161.248.012,53
400	(+) de Presupuestos cerrados	6.813.278,73	2.401.676,00
167, 168, 180, 185, 410, 412, 419, 453, 456, 475, 476, 477, 517, 518, 550, 560, 561	(+) de operaciones no presupuestarias	259.719.299,22	241.445.141,49
405	(+) de operaciones comerciales	0,00	0,00
	4. (+) Partidas pendientes de aplicación	39.280.096,05-	35.053.212,80-
554, 559	(-) cobros realizados pendientes de aplicación definitiva	40.692.620,11	36.602.318,68
555, 558	(+) pagos realizados pendientes de aplicación definitiva	1.412.524,06	1.549.105,88
	I. Remanente de tesorería total (1 + 2 - 3 + 4)	33.532.077,69	34.749.066,04-
	II. Exceso de financiación afectada	247.945.210,27	210.869.863,78
295, 298, 490, 595, 598	III. Saldos de dudoso cobro	81.165.511,36	79.348.669,84
	IV. Remanente de tesorería no afectado = (I-II-III)	295.578.643,94-	324.967.599,66-

Castilla-La Mancha

6.23.6. DERECHOS PRESUPUESTARIOS PENDIENTES DE COBRO SEGÚN SU GRADO DE EXIGIBILIDAD

23.6 Derechos presupuestarios pendientes de cobro según su grado de exigibilidad

APLICACIÓN PRESUPUESTARIA	DESCRIPCIÓN	PENDIENTES DE NOTIFICAR	SUSPENDIDOS	SOLICITADO	CONCEDIDO	EN PERÍODO VOLUNTARIO	EN PERÍODO EJECUTIVO	TOTAL DERECHOS PENDIENTES DE COBRO
11000	Imp. s/ sucesicones y donaciones ejerc anteriores					5.799,72	75.766,03	81.565,75
11001	Impuesto sobre sucesiones	649.510,95	16.078.644,30	3.088.301,09	1.870.618,73	5.261.369,83	5.536.359,52	32.484.804,42
11002	Impuesto sobre donaciones	151.431,23	1.301.982,81	191.101,70	121.941,28	1.297.330,10	6.545.782,95	9.609.570,07
11100	Impuesto sobre el patrimonio	105.861,04		79.779,92	79.779,92	69.664,54	102.980,55	438.065,97
20000	Imp. s/ transm intervivos de ejercicios anteriores					13.433,79	163.105,64	176.539,43
20001	Transmisiones patrimoniales onerosas	3.586.722,79	36.127.028,11	5.786.267,34	3.886.512,63	9.938.657,12	8.698.207,04	68.023.395,03
20002	Operaciones societarias		50.333,33	1.825,00		25.382,47	6.429,79	83.970,59
20100	Sobre actos jurídicos documentados	775.080,44	9.668.870,88	591.786,58	339.882,77	5.992.660,98	7.338.275,08	24.706.556,73
21000	Impuesto premio del juego bingo (extinguido)					0,00	77.221,25	77.221,25
24100	Canon eólico	2.258,21				102,64		2.360,85
31500	Al Sector Público					0,00	9.353,52	9.353,52
31800	Otros precios públicos	48.260,68		643,70		70.710,76	116.829,14	236.444,28
31900	Otros ingresos por prestación de servicios					17.055,80		17.055,80
32000	Tasa estatal sobre el juego: bingo					0,00	895,49	895,49
32001	Tasa estatal juego: máqu	7.411,14				765.678,58	472.470,38	1.245.560,10
32002	Tasa estatal sobre el juego: casinos			32.203,50		365.916,25	1.302,54	399.422,29
32100	Tasa est rifas, tómbolas					0,00	7.515,82	7.515,82
32200	Dirección e inspec. obras					0,00	4.772,16	4.772,16
32301	Tasas en materia de medioambiente	1.392,11				26.751,97	265,32	28.409,40
32400	Tasas industria y energía	14.197,82				11.635,28	116.086,36	141.919,46
32500	Tasas oo.pp. y transporte	950,55				0,00		950,55
32501	Tasas vivienda y urbanism					11.456,96	30.662,95	42.119,91
32600	Tasas en materia de sanidad	221.413,33		381,54	381,54	117.998,64	257.405,28	597.580,33
32601	Tasa de servicios sanitarios veterinarios Ley 6/90					0,00	812,24	812,24
32900	Otras tasas	13.923,33				523.250,50	2.808,75	539.982,58
38000	De ejercicios cerrados	491.587,20	58.872,10	309.314,96	230.229,54	4.007.742,64	2.167.338,82	7.265.085,26
38100	De presupuesto corriente	267.422,57		9.546,89	8.310,84	253.302,28	76.019,53	614.602,11
39000	Recargo de apremio	281,54			1.627,17	7.899,70	55.707,13	65.515,54
39001	Intereses de demora	8.261,99	3.875,20	3.893,63	70.486,55	189.522,48	53.713,37	329.753,22
39002	Multas y sanciones	13.345.150,01	3.125.008,13	183.749,40	48.603,55	5.539.109,03	12.296.060,25	34.537.680,37
39003	Multas salud y prev r lab	1.573.416,87		57.196,75		409.974,10	754.189,75	2.794.777,47
39900	Ingresos diversos	769.531,35		1.715,51		378.442,21	7.553.827,79	8.703.516,86
43200	De diversos Ministerios					39.382,44		39.382,44
46000	De ayuntamientos	47.184,54				21.969,65		69.154,19
49400	Fondo Social Europeo					475.959,81		475.959,81
51100	Intereses de anticipos y préstamos concedidos l/p					3.399,92		3.399,92
54000	Alquileres y productos de inmuebles	9.135.503,65				10.770.316,51		19.905.820,16
55000	De concesiones administrativas	27.168,06				45.396,12		72.564,18
55100	Aprovecham agrícola y for	11.212,25				-8.746,61	129.604,85	132.070,49
55900	Otras concesiones y aprovechamientos					0,00	1.302,02	1.302,02
59000	Otros ingresos patrimoniales					167.059,32		167.059,32
60000	Venta solares nat urbana					2.587,31		2.587,31
61000	Venta de viviendas	1.230.976,71				14.871.671,49		16.102.648,20
61100	Venta de garajes y locales	255.684,61				309.764,58		565.449,19
61700	Venta equip proc informac	2.050,00				0,00		2.050,00
61900	Venta de otras inversiones reales					4.066,95		4.066,95
68000	De transferencias de capital	162.104,30				204.968,62	244.233,94	611.306,86
68001	De inversiones reales					469,21		469,21
68100	De transferencias de capital					6.353,87		6.353,87
73200	De diversos Ministerios					1.453,14		1.453,14
76000	De ayuntamientos					288.263,95		288.263,95
76001	Fondo de mejora de montes	232,95				22.727,69		22.960,64
76100	De diputaciones					278.613,26		278.613,26
82104	A CC.LL. y otros ent terr					54.525,22		54.525,22
Total general		32.906.182,22	66.414.614,86	10.337.707,51	6.658.374,52	62.861.050,82	52.897.305,25	232.075.235,18

Castilla-La Mancha

6.23.7. ACREEDORES POR OPERACIONES DEVENGADAS

23.7.- ACREEDORES POR OPERACIONES DEVENGADAS

CUENTA	DENOMINACIÓN	IMPORTE	OBSERVACIONES
211	Construcciones	492.899,49	
212	Infraestructuras	22.694,35	
214	Maquinaria y utillaje	95.239,38	
216	Mobiliario	12.529,99	
217	Equipos para proceso de información	18.138,28	
219	Otro inmovilizado material	1.877,92	
605	Compras de activos adquiridos para otras entidades	1.856.442,40	
620	Gastos en investigación y desarrollo	1.540,41	
621	Arrendamientos y cánones	45.035,24	
622	Reparaciones y conservación	535.645,86	
623	Servoicios de profesionales independientes	253.803,59	
624	Transportes	531.802,72	
627	Publicidad, propaganda y relaciones públicas	267.317,12	
628	Suministros	1.156.793,15	
629	Comunicaciones y otros servicios	5.804.129,41	
630	Tributos de carácter local	58,86	
632	Tributos de carácter estatal	437,34	
644	Otros gastos sociales	5.721,00	
651	Subvenciones	4.479.547,35	
677	Gastos por bienes muebles e intangibles no activados	210.984,39	
	Total	15.792.638,25	

Castilla-La Mancha

6.24. INDICADORES FINANCIEROS, PATRIMONIALES Y PRESUPUESTARIOS

24.- INDICADORES FINANCIEROS, PATRIMONIALES Y PRESUPUESTARIOS

1. Indicadores financieros y patrimoniales

a) Liquidez inmediata	Fondos líquidos/pasivo corriente	11%
b) Liquidez a corto plazo	(Fondos líquidos+ Derechos pendientes de cobro)/Pasivo corriente	16%
c) Liquidez general	Activo corriente/Pasivo corriente	17%
d) Endeudamiento por habitante	(Pasivo corriente + Pasivo no corriente)/2.032.863	8.065,10
e) Endeudamiento	(Pasivo corriente + pasivo no corriente)/Pasivo corriente + pasivo no corriente + patrimonio neto	779%
f) Relación de endeudamiento	Activo corriente/Pasivo corriente	3%
g) CASH-FLOW	(Pasivo no corriente/Flujos netos de gestin)+(Pasivo corriente/Flujos netos de gestión)	(230,79)

2. Ratios de la cuenta del Resultado Económico Patrimonial

1) Estructura de los ingresos		
Porcentaje de ingresos tributarios sobre total de los ingresos de gestión ordinaria	Ingresos tributarios / Ingresos de gestión ordinaria	53%
Porcentaje del transferencias y subvenciones sobre el total de los ingresos de gestión ordinaria	Transferencias y subvenciones / Ingresos de gestión ordinaria	46%
Porcentaje de ventas netas y prestación de servicios sobre el total de lo singresos de gestión ordinaria	Ventas netas y prestación de servicios/ Ingresos de gestión ordinaria	1%
Porcentaje de resto de ingresos sobre el total de ingresos de gestión ordinaria	Resto Ingresos gestión ordinaria/ Ingresos de gestión ordinaria	0%
2) Estructura de los gastos		
Porcentaje de gastos de personal sobre total de gastos de gestión ordinaria	Gastos de personal / Gastos de gestión ordinaria	23%
Porcentaje de transferencias y subvenciones sobre total de gastos de gestión ordinaria	Transferencias y subvenciones / Gastos de gestión ordinaria	70%
Porcentaje de aprovisionamientos so bre total de gastos de gestión ordinaria	Aprovisionamientos /Gastos de gestión ordinaria	0%
Porcentaje de resto de gastos sobre total de gastos de gestión ordinaria	Resto Gastos de gestión ordinaria / Gastos de gestión ordinaria	6%
3) Cobertura de los gastos corrientes:	Gatos de gestión corriente/Ingresos de gestión ordinaria	101%

3. Indicadores presupuestarios

a) Del presupuesto de gastos corriente		
1) ejecución del presupuesto de gastos	Obligaciones reconocidas netas/Créditos totales	94%
2) Realización de pagos	Pagos realizados/obligaciones reconocidas netas	98%
3) Gasto por habitante	Obligaciones reconocidas netas/número de habitantes	5.956,11
4) Inversión por habitante	Obligaciones reconocidas netas (capítulos 6 + 7)/número de habitantes	207,08
5) Esfuerzo inversor	Obligaciones reconocidas netas (capítulos 6 + 7)/ Total obligaciones reconocidas netas	3%
6) Período medio de pago	Obligaciones pendientes de pago/ obligaciones reconocidas *365	5,89
b) Del presupuesto de ingresos corriente		
1) Ejecución del presupuesto de ingresos	Derechos reconocidos netos/Previsiones definitivas	96%
2) Realización de cobros	Recaudación neta/Derechos reconocidos netos	100%
3) Periodo medio de cobro	Derechos pendientes de cobro/derechos reconocidos netos *365	1,36
4) Superávit (o déficit) por habitante	Resultado presupuestario ajustado/número de habitantes	(53,77)
c) De presupuestos cerrados		
1) Realización de pagos	Pagos /(saldo inicial de obligaciones (+ - modificaciones y anulaciones)	100%
2) Realización de cobros	Cobros/Saldo inicial de derechos (+ - modificaciones y anulaciones)	10%

6.25. INFORMACIÓN SOBRE EL COSTE DE LAS ACTIVIDADES

25. Información sobre el coste de las actividades

No se presenta información sobre el coste de las actividades en tanto no se desarrollen sistemas y procedimientos que lo permitan, tal y como establece la disposición transitoria cuarta de la Orden 169/2018, de 26 de noviembre, de la Consejería de Hacienda y Administraciones Públicas, por la que se aprueba el Plan General de Contabilidad Pública de la Junta de Comunidades de Castilla- La Mancha.

Castilla-La Mancha

6.26. INDICADORES DE GESTIÓN

26. Indicadores de gestión

No se presenta información sobre indicadores de gestión en tanto no se desarrollen sistemas y procedimientos que lo permitan, tal y como establece la disposición transitoria cuarta de la Orden 169/2018, de 26 de noviembre, de la Consejería de Hacienda y Administraciones Públicas, por la que se aprueba el Plan General de Contabilidad Pública de la Junta de Comunidades de Castilla- La Mancha.

6.27. OTRA INFORMACIÓN

Castilla-La Mancha

6.27.1. ESTADOS AGREGADOS PARCIALMENTE CONSOLIDADOS

Castilla-La Mancha

6.27.1.1. METODOLOGÍA DE AGREGACIÓN Y CONSOLIDACIÓN PARCIAL

27.1.1. METODOLOGIA DE AGREGACION Y CONSOLIDACION PARCIAL

Los estados agregados parcialmente consolidados ponen de manifiesto, a través de los documentos en los que se estructura, la situación económica, financiera y patrimonial del Sector Público Regional Administrativo, los resultados económicos patrimoniales del ejercicio y la ejecución y liquidación de los presupuestos.

1. Delimitación

1.1. Los estados agregados parcialmente consolidados del sector público administrativo, se forman mediante la agregación y consolidación parcial del balance, de la cuenta del resultado económico patrimonial, del estado de cambios en el patrimonio neto, del estado de liquidación del presupuesto, el estado de flujo de efectivo y del remanente de tesorería de las entidades del sector público regional de acuerdo con los principios y normas de contabilidad recogidos en el Plan General de Contabilidad Pública y sus normas de desarrollo.

1.2. Las entidades del sector público regional que se integran en estos estados agregados parcialmente consolidados son:

La Administración General de la Junta de Comunidades de Castilla La Mancha.

Las entidades de derecho público con personalidad jurídica propia, dependientes de la Junta de Comunidades de Castilla La Mancha, sujetas al Plan General de Contabilidad Pública. En concreto:

Instituto Regional de Investigación y Desarrollo Agroalimentario y Forestal.

Servicio de Salud de Castilla-La Mancha.

Instituto de la Mujer de Castilla-La Mancha.

Instituto de Promoción Exterior de Castilla-La Mancha.

Agencia del Agua de Castilla la Mancha.

Infraestructuras del Agua de Castilla-La Mancha

Ente Público Radio Televisión Castilla-La Mancha

A partir del 1 de enero de 2020, estas dos últimas entidades han empezado a estar sujetas al Plan General de Contabilidad Pública, por lo que este es el primer ejercicio en el que se agregan y consolidan parcialmente. Para que los distintos estados sean comparables, los datos que se publican en la presente cuenta correspondientes a 2019 contemplan la consolidación de estos dos Entes.

1.3. Las entidades anteriores se integrarán en los estados agregados parcialmente consolidados por el método de integración global.

2. Descripción del método de agregación parcialmente consolidado

2.1 Definición

La aplicación del método de integración global ha supuesto la elaboración de:

Un balance en el que se incluyen todos los bienes, derechos y obligaciones que componen el patrimonio de las entidades referidas en el punto 1.2 del apartado primero, así como los fondos propios de las mismas.

Una cuenta de resultado económico patrimonial en la que se incluyen todos los ingresos y gastos en que han incurrido en la determinación del mismo.

Un estado de cambios en el patrimonio neto en el que se incluyen todos los cambios y variaciones que se han producido en el patrimonio neto de las entidades del punto 1.2 del apartado primero.

Un estado de flujos de efectivo en el que se incluyen todos los cobros, pagos y fondos líquidos de las entidades referidas en el punto 1.2 del apartado primero.

Un estado de liquidación del presupuesto en el que se incluyen todos los ingresos y gastos presupuestarios liquidados por las entidades referidas en el punto 1.2 del apartado primero, cuyo presupuesto tiene el carácter de limitativo.

Un remanente de tesorería en el que se incluyen todos los créditos pendientes de cobro, todas las obligaciones pendientes de pago y los fondos líquidos de las entidades referidas en el punto 1.2 del apartado primero.

Estos estados se han elaborado una vez realizadas las homogenizaciones y eliminaciones descritas en los puntos siguientes, salvo que dichas homogenizaciones ofrezcan un interés poco relevante.

2.2 Homogenizaciones previas

2.2.1 Homogenización temporal.

Las cuentas de las entidades agregadas se han referido a la fecha de cierre y período de la Administración General de la Junta de Comunidades de Castilla La Mancha.

2.2.2. Homogenización valorativa.

Los elementos del activo y pasivo así como los ingresos y gastos de las entidades incluidas en los estados agregados parcialmente consolidados han sido valorados por el mismo método, de acuerdo con los principios y normas de valoración del Plan General de Contabilidad Pública y demás normativa de desarrollo.

2.2.3. Homogenización por las operaciones internas

Cuando el importe de las partidas derivadas de operaciones internas no ha sido coincidente, se han realizado los ajustes correspondientes para que se puedan practicar las correspondientes eliminaciones.

Se entiende por operación interna aquella en la que intervienen dos entidades a integrar en estos estados contables agregados parcialmente consolidados.

2.3. Agregación

La preparación de los estados agregados parcialmente consolidados del sector público administrativo se ha realizado mediante la agregación de las diferentes partidas,

según su naturaleza, de las cuentas anuales individuales homogenizadas, sin perjuicio de las eliminaciones descritas en el apartado siguiente.

2.4 Eliminaciones

2.4.1. Eliminaciones de partidas recíprocas

2.4.1.1. Créditos y débitos recíprocos

Para la elaboración del balance y remanente de tesorería se han eliminado los créditos y debitos entre las entidades a integrar en la misma.

2.4.1.2. Adscripción de bienes.

Para la elaboración del balance se han eliminado las operaciones referidas a bienes entregados y recibidos en adscripción entre las entidades que se integran en el mismo.

2.4.1.3 Gastos e ingresos por operaciones internas.

Para la elaboración de la cuenta de resultado económico patrimonial agregada parcialmente consolidada se han eliminado los gastos de las entidades a integrar en la misma que constituyen ingresos para otras entidades integradas en dichos estados.

2.4.1.4. Gastos presupuestarios e ingresos presupuestarios recíprocos.

Para la elaboración del estado de liquidación de los presupuestos agregados parcialmente consolidados, se han eliminado las obligaciones presupuestarias reconocidas en una entidad a integrar que suponen derechos presupuestarios reconocidos de otra entidad integrada en dichos estados.

2.4.1.5. Cobros y pagos

Para la elaboración del estado de tesorería agregado parcialmente consolidado se han eliminado los cobros realizados por una entidad que supone un pago para otra entidad integrada en los estados agregados.

Castilla-La Mancha

6.27.1.2. BALANCE AGREGADO PARCIALMENTE CONSOLIDADO

27.1.2.- BALANCE AGREGADO PARCIALMENTE CONSOLIDADO

Nº CUENTAS	ACTIVO	NOTAS EN MEMORIA	2020	2019	Nº CUENTAS	PATRIMONIO NETO Y PASIVO	NOTAS EN MEMORIA	2020	2019
	A) Activo no corriente		3.029.213.621,46	2.924.680.633,59		A) Patrimonio neto		12.977.658.539,89-	13.176.367.573,45-
	I. Inmovilizado intangible		34.990.682,73	27.334.166,69	100	I. Patrimonio		346.830.742,56	346.830.742,56
200, 201, (2800), (2801)	1. Inversión en investigación y desarrollo		0,00	1.000,00		II. Patrimonio generado		13.795.728.863,71-	13.898.104.724,54-
203 (2803) (2903)	2. Propiedad industrial e intelectual		97.564,67	111.708,92	120	1. Resultados de ejercicios anteriores		13.937.005.788,94-	13.529.078.467,50-
206 (2806) (2906)	3. Aplicaciones informáticas		28.041.785,72	17.020.659,00	129	2. Resultados de ejercicio		141.276.925,23	369.026.257,04-
207 (2807) (2907)	4 Inversiones sobre activos utilizados en régimen de arrendamiento o cedidos		112.623,06	91.267,31		III.Ajustes por cambio de valor		0,00	0,00
208, 209 (2809) (2909)	5. Otro inmovilizado intangible		6.738.709,28	10.109.531,46				0,00	0,00
	II. Inmovilizado material		2.787.576.298,28	2.695.926.251,01				0,00	0,00
210 (2810) (2910) (2990)	1. Terrenos		217.891.341,80	200.634.814,50				0,00	0,00
211 (2811) (2911) (2991)	2. Construcciones		1.438.131.481,21	1.840.511.802,88	130, 131, 132	IV.Otros incrementos patrimoniales pendientes de imputación a resultados		471.239.581,26	374.906.408,53
212 (2812) (2912) (2992)	3. Infraestructuras		463.342.038,34	38.059.213,12				0,00	0,00
213 (2813) (2913) (2993)	4. Bienes del patrimonio histórico		99.860.055,43	99.101.862,60				0,00	0,00
214, 215, 216, 217, 218, 219, (2814) (2815) (2816) (2817) (2818) (2819) (2914) (2915) (2916) (2917) (2918) (2919) (2999)	5. Otro inmovilizado material		91.948.611,11	126.551.068,73				0,00	0,00
2300, 2310, 232, 233, 234, 235, 237, 238, 2390	6. Inmovilizado en curso y anticipos		476.402.770,39	391.067.489,18				0,00	0,00
	III.Inversiones Inmobiliarias		56.243.056,43	59.159.524,90				0,00	0,00
220 (2820) (2920)	1. Terrenos		6.097.836,13	6.097.836,13				0,00	0,00
221 (2821 (2921)	2. Construcciones		50.145.220,30	53.061.688,77				0,00	0,00
2301, 2311, 2391	3. Inversiones inmobiliarias en curso y anticipos		0,00	0,00				0,00	0,00
	IV. Inversiones financieras a largo plazo en entidades del grupo, multigrupo y asociadas		148.825.287,60	139.463.907,99		B) Pasivo no corriente		13.666.263.460,72	13.436.202.930,71
2400 (2930)	1. Inversiones financieras en patrimonio de entidades de derecho público		0,00	0,00		I. Provisiones a largo plazo		0,00	0,00
2401, 2402, 2403 (248) (2931)	2. Inversiones financieras en patrimonio de sociedades mercantiles		127.440.229,77	121.722.272,14		II. Deudas a largo plazo		13.666.263.460,72	13.436.202.930,71
241, 242, 245, (294) (295)	3. Créditos y valores representativos de deuda		21.385.057,83	17.741.635,85	14	1. Obligaciones y otros valores negociables		834.391.245,55	1.233.581.895,60
246, 247	4. Otras inversiones		0,00	0,00		2. Deudas con entidades de crédito		12.225.044.465,44	11.517.709.057,86
	V. Inversiones financieras a largo plazo		1.578.296,42	2.796.783,00	15			0,00	0,00
250, (259) (296)	1. Inversiones financieras en patrimonio		1.403.222,68	1.403.222,68	170, 177	4. Otras deudas		606.827.749,73	684.911.977,25
251, 252, 254, 256, 257 (297) (298)	2. Créditos y valores representativos de deuda		167.248,44	1.348.978,16		III.Deudas con entidades del grupo, multigrupo y asociadas a largo plazo		0,00	0,00
253	3. Derivados financieros		0,00	0,00	171, 172, 173, 174 , 178, 18			0,00	0,00
258, 26	4. Otras inversiones financieras		7.825,30	44.582,16	16			0,00	0,00
	B) Activo corriente		578.508.604,69	319.574.151,26		C) Pasivo Corriente		2.919.117.305,32	2.984.419.427,59
38 (398)	I. Activos en estado de venta		0,00	0,00	58	I. Provisiones a corto plazo		16.021,37	16.021,37

27.1.2.- BALANCE AGREGADO PARCIALMENTE CONSOLIDADO

Nº CUENTAS	ACTIVO	NOTAS EN MEMORIA	2020	2019	Nº CUENTAS	PATRIMONIO NETO Y PASIVO	NOTAS EN MEMORIA	2020	2019
	II. Existencias		8.208.638,23	13.593.565,44		II. Deudas a corto plazo		2.420.734.415,99	2.354.670.095,40
37 (397)	1. Activos construidos o adquiridos para otras entidades		8.208.638,23	13.593.565,44	50	1. Obligaciones y otros valores negociables		16.768.917,76	32.198.750,43
30, 35, (390) (395)	2. Mercaderías y productos terminados		0,00	0,00	520, 527	2. Deuda con entidades de crédito		2.259.439.590,49	2.184.429.915,04
31, 32, 33, 34, 36, (391) (392) (393) (394) (396)	3. Aprovisionamientos y otros		0,00	0,00	526	3. Derivados financieros		0,00	0,00
	III.Deudores y otras cuentas a cobrar		247.650.698,05	190.437.628,37	4003, 521, 522, 523, 524, 528, 560, 561	4. Otras deudas		144.525.907,74	138.041.429,93
4300, 435, 443 (4900)	1. Deudores por operaciones de gestión		236.357.008,83	178.806.271,02	4002, 51	III.Deudas con entidades del grupo, multigrupo y asociadas a corto plazo		16.541.285,05	9.650.423,31
4301, 440, 441, 442, 446, 447, 449, (4901), 550, 555, 558	2. Otras cuentas a cobrar		11.141.489,97	5.889.998,03		IV. Acreedores y otras cuentas a pagar		481.825.582,91	620.082.887,51
47	3. Administraciones públicas		152.199,25	5.741.359,32	4000, 405	1. Acreedores por operaciones de gestión		156.664.660,41	150.633.367,62
45	4. Deudores por administración de recursos por cuenta de otros entes públicos		0,00	0,00	4001, 41, 550, 554, 559	2. Otras cuentas a pagar		193.098.285,74	371.163.884,47
	IV.Inversiones financieras a corto plazo en entidades del grupo, multigrupo y asociadas		5.017.819,55	8.622.103,41	47	3. Administraciones públicas		132.062.636,76	98.285.635,42
530, (539) (593)	1. Inversiones financieras en patrimonio		0,00	0,00	45	4. Acreedores por administración de recursos por cuenta de otros entes públicos		0,00	0,00
4302, (4902), 531, 532, 535, (594), (595)	2. Créditos y valores representativos de deuda		5.017.819,55	0,00	485, 568	V. Ajustes por periodificación		0,00	0,00
536, 537, 538	3. Otras inversiones		0,00	8.622.103,41				0,00	0,00
	V. Inversiones financieras a corto plazo		2.853.861,57	3.505.584,24				0,00	0,00
540 (549) (596)	1. Inversiones financieras en patrimonio		0,00	0,00				0,00	0,00
4303, (4903), 541, 542, 544, 546, 547 (597) (598)	2. Créditos y valores representativos de deuda		2.353.271,75	3.052.786,28				0,00	0,00
543	3. Derivados financieros		0,00	0,00				0,00	0,00
545, 548, 565, 566	4. Otras inversiones financieras		500.589,82	452.797,96				0,00	0,00
480, 567	VI. Ajustes por periodificación		8.411,45	8.067,91				0,00	0,00
	VII.Efectivo y otros activos líquidos equivalentes		314.769.175,84	103.407.201,89				0,00	0,00
577	1. Otros activos líquidos equivalentes		0,00	0,00				0,00	0,00
556, 570, 571, 573, 575, 576	2. Tesorería		314.769.175,84	103.407.201,89				0,00	0,00
	TOTAL ACTIVO (A+B)		3.607.722.226,15	3.244.254.784,85		TOTAL PATRIMONIO NETO Y PASIVO (A+B+C)		3.607.722.226,15	3.244.254.784,85

Castilla-La Mancha

6.27.1.3. CUENTA DEL RESULTADO ECONÓMICO PATRIMONIAL AGREGADO PARCIALMENTE CONSOLIDADO

27.1.3.- CUENTA DEL RESULTADO ECONÓMICO PATRIMONIAL AGREGADO PARCIALMENTE CONSOLIDADO

Nº CTAS.		NOTAS EN MEMORIA	2020	2019
	1. Ingresos tributarios		4.323.803.803,14	4.129.706.014,64
720, 722, 723, 727, 728, 73	a) Impuestos		4.240.704.397,15	4.057.161.584,29
740,742	b) Tasas		83.099.405,99	72.544.430,35
744	c) Otros ingresos tributarios		0,00	0,00
	2. Transferencias y subvenciones recibidas		3.795.194.994,91	2.918.190.284,42
	a) Del ejercicio		2.518.640.570,75	2.911.517.130,18
751	a.1) subvenciones recibidas para financiar gastos del ejercicio		25.165.300,36	1.224.786.878,38
750	a.2) Transferencias		2.493.475.270,39	1.686.730.251,80
752	a.3) subvenciones recibidas para cancelación de pasivos que no supongan financiación específica de un elemento patrimonial		0,00	0,00
7530	b) Imputación de subvenciones para el inmovilizado no financiero		27.362.154,66	1.755.206,71
754	c) Imputación de subvenciones para activos corrientes y otras entidades		1.249.192.269,50	4.917.947,53
	3. Ventas netas y prestaciones de servicios		88.791.441,18	97.280.758,91
700, 701, 702, 703, 704, (706), (708), (709)	a) Ventas netas		0,00	0,00
741,705	b) Prestación de servicios		0,00	0,00
707	c) Imputación de ingresos por activos construidos o adquiridos para otras entidades		0,00	0,00
71*, 7930, 7937, (6930), (6937)	4. Variación de existencias de productos terminados y en curso de fabricación y deterioro de valor		5.527.477,62-	3.430.853,50
780, 781, 782, 783	5. Trabajos realizados por la entidad para su inmovilizado		0,00	0,00
776, 777	6. Otros ingresos de gestión ordinaria		36.400.789,64	51.900.753,04
795	7. Excesos de provisiones		866.790,12	0,00
	A) TOTAL INGRESOS DE GESTIÓN ORDINARIA (1+2+3+4+5+6+7)		8.239.530.341,37	7.200.508.664,51
	8. Gastos de personal		3.519.684.615,44-	3.303.834.689,14-
(640),(641)	a) Sueldos, salarios y asimilados		2.917.470.221,70-	2.754.430.052,32-
(642),(643), (644),(645)	b) Cargas sociales		602.214.393,74-	549.404.636,82-
(65)	9. Transferencias y subvenciones concedidas		2.758.651.914,85-	2.652.257.436,87-
	10. Aprovisionamientos		19.322.409,12-	22.574.070,87-
(600),(601),(602), (605) (607), 606,608,609, 61*	a) Consumo de mercaderías y otros aprovisionamientos		19.322.409,12-	22.574.070,87-
(6931), (6932), (6933), 7931,7932,7933	b) Deterioro de valor de mercaderías, materias primas y otros aprovisionamientos		0,00	0,00
	11. Otros gastos de gestión ordinaria		1.554.999.038,01-	1.339.265.145,34-
(62)	a) Suministros y servicios exteriores		1.511.048.690,14-	1.312.154.157,50-
(63)	b) Tributos		12.737.468,42-	10.880.935,10-
(676), (677)	c) Otros		31.212.879,45-	16.230.052,74-

27.1.3.- CUENTA DEL RESULTADO ECONÓMICO PATRIMONIAL AGREGADO PARCIALMENTE CONSOLIDADO

Nº CTAS.		NOTAS EN MEMORIA	2020	2019
(68)	12. Amortización del inmovilizado		90.791.008,08-	65.465.504,63-
	B) TOTAL DE GASTOS DE GESTIÓN ORDINARIA (8+9+10+11+12)		7.943.448.985,50-	7.383.396.846,85-
	I Resultado (Ahorro o desahorro) de la gestión ordinaria (A+B)		296.081.355,87	182.888.182,34-
	13. Deterioro de valor y resultados por enajenación del inmovilizado no financiero y activos en estado de venta		463.070,66	468.463,86
(690), (691), (692), (6938), 790, 791, 792, 799, 7938	a) Deterioro de valor		0,00	0,00
770, 771, 772, 774, (670), (671), (672), (674)	b) Bajas y enajenaciones		2.460.271,48-	196.540,96
7531	c) Imputación de subvenciones para el inmovilizado no financiero		2.923.342,14	271.922,90
	14. Otras partidas no ordinarias		26.547.031,85	15.925.615,48
773, 778	a) Ingresos		26.547.031,85	15.925.615,58
(678)	b) Gastos		0,00	0,10-
	II Resultado de las operaciones no financieras (I +13+14)		323.091.458,38	166.494.103,00-
	15. Ingresos financieros		126.734,62	12.932,06
	a) De participaciones en instrumentos de patrimonio		0,00	0,00
7630	a.1) En entidades del grupo, multigrupo y asociadas		0,00	0,00
760	a.2) En otras entidades		0,00	0,00
	b) De valores negociables y de créditos		126.734,62	12.932,06
7631, 7632	b.1) En entidades del grupo, multigrupo y asociadas		39.138,12	0,00
761, 762, 769, 76454, (66454)	b.2) Otros		87.596,50	12.932,06
755, 756	c) Subvenciones para financiar gastos financieros e imputación al ejercicio de operaciones financieras		0,00	0,00
	16. Gastos financieros		176.227.699,57-	204.614.770,71-
(663)	a) Por deudas con entidades del grupo, multigrupo y asociadas		40.313,05-	47.018,75-
(660), (661), (662), (669), 76451, (66451)	b) Otros		176.187.386,52-	204.567.751,96-
784, 785, 786, 787	17. Gastos financieros imputados al activo		0,00	0,00
	18. Variación del valor razonable en activos y pasivos financieros		0,00	0,00
7646, (6646), 76459, (66459)	a) Derivados financieros		0,00	0,00
7640, 7642, 76452,76453, (6640), (6642), (66452), (66453)	b) Otros activos y pasivos a valor razonable con imputación en resultados		0,00	0,00
7641, (6641)	c) Imputación al resultado del ejercicio por activos financieros disponibles para la venta		0,00	0,00
768, (668)	19. Diferencias de cambio		0,00	0,00

27.1.3.- CUENTA DEL RESULTADO ECONÓMICO PATRIMONIAL AGREGADO PARCIALMENTE CONSOLIDADO

Nº CTAS.		NOTAS EN MEMORIA	2020	2019
	20. Deterioro de valor, bajas y enajenaciones de activos y pasivos financieros		5.713.568,20-	2.668.440,22
7960, 7961, 7965, 766, (6960), (6961), (6965), (666), 7970, (6970), (6670)	a) De entidades del grupo, multigrupo y asociadas		3.896.726,68-	518.991,26-
765, 7966, 7971, (665), (6671), (6962), (6966), (6971)	b) Otros		1.816.841,52-	3.187.431,48
	III Resultado de las operaciones financieras (15+16+17+18+19+20)		181.814.533,15-	201.933.398,43-
	IV Resultado (Ahorro o desahorro) neto del ejercicio (II + III)		141.276.925,23	368.427.501,43-

Castilla-La Mancha

6.27.1.4. ESTADO DE CAMBIOS EN EL PATRIMONIO NETO AGREGADO PARCIALMENTE CONSOLIDADO

Castilla-La Mancha

6.27.1.4.1. ESTADO TOTAL DE CAMBIOS EN PATRIMONIO NETO AGREGADO PARCIALMENTE CONSOLIDADO

27.1.4.1.- ESTADO TOTAL DE CAMBIOS EN EL PATRIMONIO NETO AGREGADO PARCIALMENTE CONSOLIDADO

	NOTAS EN MEMORIA	I. Patrimonio aportado	II. Patrimonio generado	III. Ajustes por cambios de valor	IV. Otros incrementos patrimoniales	TOTAL
A. PATRIMONIO NETO AL FINAL DEL EJERCICIO N-1		346.830.742,56	13.898.104.724,54-	0,00	374.906.408,53	13.176.367.573,45-
B. AJUSTES POR CAMBIOS DE CRITERIOS CONTABLES Y CORRECCIÓN DE ERRORES		0,00	0,00	0,00	1.338.106,71	1.338.106,71
C. PATRIMONIO NETO INICIAL AJUSTADO DEL EJERCICIO N (A + B)		346.830.742,56	13.898.104.724,54-	0,00	376.244.515,24	13.175.029.466,74-
D. VARIACIONES DEL PATRIMONIO NETO EJERCICIO N		0,00	102.375.860,83	0,00	94.995.066,02	197.370.926,85
1. Ingresos y gastos reconocidos en el ejercicio		0,00	141.276.925,23	0,00	76.437.659,52	217.714.584,75
2. Operaciones con la entidad o entidades propietarias		0,00	0,00	0,00	0,00	0,00
3. Otras variaciones del patrimonio neto		0,00	38.901.064,40-	0,00	18.557.406,50	20.343.657,90-
E. PATRIMONIO NETO AL FINAL DEL EJERCICIO N (C+D)		346.830.742,56	13.795.728.863,71-	0,00	471.239.581,26	12.977.658.539,89-

Castilla-La Mancha

6.27.1.4.2. ESTADO DE INGRESOS Y GASTOS RECONOCIDOS AGREGADO PARCIALMENTE CONSOLIDADO

27.1.4.2.- ESTADO DE INGRESOS Y GASTOS RECONOCIDOS AGREGADO PARCIALMENTE CONSOLIDADO

Nº CTAS.		NOTAS EN MEMORIA	2020	2019
129	I. Resultado económico patrimonial		1.359.973.507,57	368.427.501,43-
	II. Ingresos y gastos reconocidos directamente en el patrimonio neto:			
	1. Inmovilizado no financiero		0,00	0,00
920	1.1 Ingresos		0,00	0,00
(820), (821), (822)	1.2 Gastos		0,00	0,00
	2. Activos y pasivos financieros		0,00	0,00
900, 991	2.1 Ingresos		0,00	0,00
(800), (891)	2.2 Gastos		0,00	0,00
	3. Coberturas contables		0,00	0,00
910	3.1 Ingresos		0,00	0,00
(810)	3.2 Gastos		0,00	0,00
94	4. Otros incrementos patrimoniales		1.359.973.507,57	1.222.183.094,15
	Total (1+2+3+4)		1.359.973.507,57	1.222.183.094,15
	III. Transferencias a la cuenta del resultado económico patrimonial o al valor inicial de la partida cubierta:			
(823)	1. Inmovilizado no financiero		0,00	0,00
(802), 902, 993	2. Activos y pasivos financieros		0,00	0,00
	3. Coberturas contables		0,00	0,00
(8110), 9110	3.1 Importes transferidos a la cuenta del resultado económico patrimonial		0,00	0,00
(8111), 9111	3.2 Importes transferidos al valor inicial de la partida cubierta		0,00	0,00
84	4. Otros incrementos patrimoniales		1.283.535.848,05-	1.181.084.849,35-
	Total (1+2+3+4)		1.283.535.848,05-	1.181.084.849,35-
	IV. TOTAL INGRESOS Y GASTOS RECONOCIDOS (I+II+III)		217.714.584,75	327.329.256,63-

Castilla-La Mancha

6.27.1.5. ESTADO DEL FLUJO DE EFECTIVO AGREGADO PARCIALMENTE CONSOLIDADO

27.1.5.- ESTADO DE FLUJOS DE EFECTIVO AGREGADO PARCIALMENTE CONSOLIDADO

	NOTAS EN MEMORIA	2020	2019
I. FLUJOS DE EFECTIVO DE LAS ACTIVIDADES DE GESTIÓN			
A) Cobros:		9.426.128.522,18	8.114.332.318,84
1. Ingresos tributarios y cotizaciones sociales		4.285.393.718,49	4.097.871.211,94
2. Transferencias y subvenciones recibidas		3.954.771.257,23	2.976.277.631,02
3. Ventas netas y prestaciones de servicios		91.637.892,24	101.402.633,81
4. Gestión de recursos recaudados por cuenta de otros entes		0,00	0,00
5. Intereses y dividendos cobrados		20,84	9.988,70
6. Otros Cobros		1.094.325.633,38	938.770.853,37
B) Pagos:		9.382.712.857,65	8.366.210.123,19
7. Gastos de personal		3.485.599.964,44	3.345.166.592,61
8. Transferencias y subvenciones concedidas		2.885.601.350,23	2.623.839.969,61
9. Aprovisionamientos		21.687.257,63	68.759.104,15
10. Otros gastos de gestión		1.723.232.812,32	1.215.503.700,69
11. Gestión de recursos recaudados por cuenta de otros entes		0,00	0,00
12. Intereses pagados		201.218.456,31	207.783.954,93
13. Otros pagos		1.065.373.016,72	905.156.801,20
Flujos netos de efectivo por actividades de gestión (+A-B)		43.415.664,53	251.877.804,35-
II. FLUJOS DE EFECTIVO DE LAS ACTIVIDADES DE INVERSIÓN			
C) Cobros:		3.914.901,79	6.044.241,70
1. Venta de inversiones reales		1.932.830,64	3.876.731,34
2. Venta de activos financieros		0,00	0,00
3. Otros cobros de las actividades de inversión		1.982.071,15	2.167.510,36
D) Pagos:		204.837.034,25	181.782.161,21
4. Compra de inversiones reales		203.120.832,80	179.680.059,32
5. Compra de activos financieros		0,00	0,00
6. Otros pagos de las actividades de inversión		1.716.201,45	2.102.101,89
Flujos netos de efectivo por actividades de inversión (+C-D)		200.922.132,46-	175.737.919,51-
III. FLUJOS DE EFECTIVO DE LAS ACTIVIDADES DE FINANCIACIÓN			
E) Aumentos en el patrimonio:		0,00	0,00
1. Aportaciones de los propietarios.		0,00	0,00
F) Pagos a la entidad o entidades propietarias:		0,00	0,00
2. Devolución de las aportaciones de los propietarios y Reparto de resultados de los propietarios.		0,00	0,00
G) Cobros por la emisión de pasivos financieros:		4.176.909.468,61	2.586.265.857,26
3. Obligaciones y otros valores negociables.		0,00	0,00
4. Préstamos recibidos.		4.176.909.468,61	2.586.265.857,26
5. Otras deudas.		0,00	0,00
H) Pagos por reembolso de pasivos financieros:		3.808.041.279,74	2.336.049.914,50
6. Obligaciones y otros valores negociables.		400.000.000,00	0,00
7. Préstamos recibidos.		3.408.034.974,09	2.335.977.768,87

27.1.5.- ESTADO DE FLUJOS DE EFECTIVO AGREGADO PARCIALMENTE CONSOLIDADO

	NOTAS EN MEMORIA	2020	2019
8. Otras deudas.		6.305,65	72.145,63
Flujos netos de efectivo por actividades de financiación (+E-F+G-H)		368.868.188,87	250.215.942,76
IV. FLUJOS DE EFECTIVO PENDIENTES DE CLASIFICACIÓN			
I) Cobros pendientes de aplicación:		0,00	0,00
J) Pagos pendientes de clasificación:		0,00	0,00
Flujos netos de efectivo pendientes de clasificación (+I-J)		0,00	0,00
V. EFECTIVO DE LAS VARIACIONES DE LOS TIPOS DE CAMBIO		0,00	0,00
VI. INCREMENTO/DISMINUCIÓN NETA DEL EFECTIVO Y ACTIVOS LÍQUIDOS EQUIVALENTES AL EFECTIVO (I+II+III+IV+V)		211.361.720,94	177.399.781,10-
Efectivo y activos líquidos equivalentes al efectivo al inicio del ejercicio		103.407.434,90	280.807.216,00
Efectivo y activos líquidos equivalentes al final del ejercicio		314.769.155,84	103.407.434,90

Castilla-La Mancha

6.27.1.6. ESTADO DE LIQUIDACIÓN DEL PRESUPUESTO AGREGADO PARCIALMENTE CONSOLIDADO

Castilla-La Mancha

6.27.1.6.1. LIQUIDACIÓN DEL PRESUPUESTO DE GASTOS AGREGADO PARCIALMENTE CONSOLIDADO

27.1.6.1.- LIQUIDACIÓN DEL PRESUPUESTO DE GASTOS. RESUMEN ORGÁNICO AGREGADO PARCIALMENTE CONSOLIDADO

(IMPORTE EN EUROS)

CÓDIGO	Sección	CRÉDITOS INICIALES (1)	MODIFICACIONES (2)	CRÉDITOS DEFINITIVAS (3=1+2)	GASTOS COMPROMETIDOS (4)	OBLIGACIONES RECONOCIDAS NETAS (5)	PAGOS (6)	OBLIGACIONES PENDIENTES DE PAGO (7=5-6)	REMANENTES DE CRÉDITO (8=3-5)
02	CORTES DE CASTILLA-LA MANCHA	11.253.000,00	0,00	11.253.000,00	11.253.000,00	11.253.000,00	11.253.000,00	0,00	0,00
04	CONSEJO CONSULTIVO DE CASTILLA-LA MANCHA	1.762.800,00	0,00	1.762.800,00	1.617.612,19	1.608.509,82	1.608.509,82	0,00	154.290,18
06	DEUDA PÚBLICA	2.604.982.000,00	1.389.999.054,10	3.994.981.054,10	3.983.048.184,48	3.983.048.184,48	3.983.036.149,76	12.034,72	11.932.869,62
07	CRÉDITOS CENTRALIZADOS	4.790.370,00	2.100.000,00-	2.690.370,00	0,00	0,00	0,00	0,00	2.690.370,00
11	PRESIDENCIA DE LA JUNTA DE COMUNIDADES DE CASTILLA-LA MANCHA	19.419.120,00	3.532.617,22	22.951.737,22	22.216.646,93	21.801.030,94	21.600.070,11	200.960,83	1.150.706,28
15	HACIENDA Y ADMINISTRACIONES PÚBLICAS	145.976.440,00	23.302.143,54	169.278.583,54	154.971.730,74	152.699.266,00	144.041.550,82	8.657.715,18	16.579.317,54
17	FOMENTO	214.335.050,00	20.925.912,92	235.260.962,92	192.428.462,74	176.749.102,54	164.099.930,52	12.649.172,02	58.511.860,38
18	EDUCACIÓN, CULTURA Y DEPORTES	1.849.052.079,75	117.304.212,71	1.966.356.292,46	1.942.968.511,80	1.932.903.751,69	1.911.802.105,06	21.101.646,63	33.452.540,77
19	ECONOMÍA, EMPRESAS Y EMPLEO	292.798.070,00	202.386.099,32	495.184.169,32	362.193.605,65	271.600.834,57	255.337.741,74	16.263.092,83	223.583.334,75
21	AGRICULTURA, AGUA Y DESARROLLO RURAL	1.291.694.100,00	13.328.032,03-	1.278.366.067,97	1.194.763.252,38	1.103.464.949,03	1.099.524.402,90	3.940.546,13	174.901.118,94
23	DESARROLLO SOSTENIBLE	149.828.110,00	103.511.169,53	253.339.279,53	197.243.368,09	181.032.860,84	175.087.525,09	5.945.335,75	72.306.418,69
26	SANIDAD	88.396.530,00	21.446.538,51	109.843.068,51	102.554.917,33	101.944.630,66	100.653.709,98	1.290.920,68	7.898.437,85
27	BIENESTAR SOCIAL	756.644.810,00	35.215.955,33	791.860.765,33	670.478.300,50	661.629.526,43	656.197.464,05	5.432.062,38	130.231.238,90
51	INSTITUTO REGIONAL DE INVESTIGACIÓN Y DESARROLLO AGROALIMENTARIO YFORESTAL DE CASTILLA-LA MANCHA	10.927.040,00	4.355.175,12	15.282.215,12	10.546.898,05	10.383.523,32	8.677.800,67	1.705.722,65	4.898.691,80
55	INSTITUTO DE PROMOCIÓN EXTERIOR DE CASTILLA-LA MANCHA	4.097.330,00	0,00	4.097.330,00	3.185.237,85	3.028.723,59	3.016.375,59	12.348,00	1.068.606,41
56	AGENCIA DEL AGUA DE CASTILLA-LA MANCHA	4.555.560,00	366.745,16	4.922.305,16	4.664.031,99	4.607.873,28	4.599.435,24	8.438,04	314.431,88
61	SERVICIO DE SALUD DE CASTILLA-LA MANCHA	2.934.579.120,00	713.856.570,15	3.648.435.690,15	3.577.393.459,45	3.540.638.947,72	3.453.216.263,62	87.422.684,10	107.796.742,43
70	INSTITUTO DE LA MUJER DE CASTILLA-LA MANCHA	23.899.190,00	584.920,43	24.484.110,43	21.764.779,32	21.687.448,14	21.070.132,43	617.315,71	2.796.662,29
80	ENTIDAD PÚBLICA INFRAESTRUCTURAS DEL AGUA DE CASTILLA-LA MANCHA	43.025.620,00	2.285.121,97	45.310.741,97	42.527.212,03	37.899.448,25	37.368.904,17	530.544,08	7.411.293,72
81	ENTE PÚBLICO RADIOTELEVISIÓN CASTILLA-LA MANCHA	51.699.440,00	0,00	51.699.440,00	48.229.724,72	48.166.542,41	47.386.902,17	779.640,24	3.532.897,59
	Total	10.503.715.779,75	2.623.644.203,98	13.127.359.983,73	12.544.048.936,24	12.266.148.153,71	12.099.577.973,74	166.570.179,97	861.211.830,02

27.1.6.1.- LIQUIDACIÓN DEL PRESUPUESTO DE GASTOS. RESUMEN FUNCIONAL AGREGADO PARCIALMENTE CONSOLIDADO

(IMPORTE EN EUROS)

CÓDIGO	G. Función/Programa	CRÉDITOS INICIALES (1)	MODIFICACIONES (2)	CRÉDITOS DEFINITIVAS (3=1+2)	GASTOS COMPROMETIDOS (4)	OBLIGACIONES RECONOCIDAS NETAS (5)	PAGOS (6)	OBLIGACIONES PENDIENTES DE PAGO (7=5-6)	REMANENTES DE CRÉDITO (8=3-5)
0	DEUDA PÚBLICA	2.604.982.000,00	1.389.999.054,10	3.994.981.054,10	3.983.048.184,48	3.983.048.184,48	3.983.036.149,76	12.034,72	11.932.869,62
011A	DEUDA PÚBLICA	2.604.982.000,00	1.389.999.054,10	3.994.981.054,10	3.983.048.184,48	3.983.048.184,48	3.983.036.149,76	12.034,72	11.932.869,62
1	SERVICIOS DE CARÁCTER GENERAL	104.441.110,00	754.701,51	105.195.811,51	98.006.825,79	96.982.887,21	95.991.881,14	991.006,07	8.212.924,30
111A	ACTIVIDAD LEGISLATIVA	11.253.000,00	0,00	11.253.000,00	11.253.000,00	11.253.000,00	11.253.000,00	0,00	0,00
112A	DIRECCIÓN Y SERVICIOS GENERALES DE LA PRESIDENCIA	15.857.330,00	4.167.664,75	20.024.994,75	19.316.218,53	18.900.893,36	18.716.761,82	184.131,54	1.124.101,39
112B	ALTO ASESORAMIENTO DE LA COMUNIDAD AUTÓNOMA	1.762.800,00	0,00	1.762.800,00	1.617.612,19	1.608.509,82	1.608.509,82	0,00	154.290,18
121B	ADMINISTRACIÓN DE LA FUNCIÓN PÚBLICA	5.385.300,00	450.000,00-	4.935.300,00	4.765.960,68	4.765.960,58	4.765.960,58	0,00	169.339,42
121C	RELACIÓN CON LAS CORPORACIONES LOCALES Y COORDINACIÓNADMINISTRATIVA	6.568.460,00	2.283.000,00-	4.285.460,00	3.407.754,23	2.914.404,74	2.914.404,74	0,00	1.371.055,26
121D	SELECCIÓN Y FORMACIÓN DEL PERSONAL DE LA ADMINISTRACIÓN REGIONAL	4.557.930,00	78.358,58-	4.479.571,42	2.925.990,84	2.902.817,84	2.892.412,84	10.405,00	1.576.753,58
126A	DIARIO OFICIAL	474.020,00	0,00	474.020,00	460.631,16	460.631,16	460.631,16	0,00	13.388,84
126B	SERVICIO DE PUBLICACIONES	138.180,00	20.442,87	158.622,87	139.753,91	131.445,91	131.445,91	0,00	27.176,96
126C	MEDIOS DE COMUNICACIÓN	53.632.860,00	150.900,00	53.783.760,00	50.313.979,94	50.250.797,63	49.471.157,39	779.640,24	3.532.962,37
126D	CALIDAD DE LOS SERVICIOS	2.790.950,00	13.000,00	2.803.950,00	2.603.613,73	2.592.406,41	2.592.406,41	0,00	211.543,59
126E	ORDENACIÓN DEL JUEGO	391.910,00	0,00	391.910,00	386.137,40	386.137,40	386.137,40	0,00	5.772,60
126F	TRANSPARENCIA Y PARTICIPACIÓN	839.240,00	599.900,00-	239.340,00	227.894,23	227.894,22	220.017,42	7.876,80	11.445,78
131A	COORDINACIÓN DE ASUNTOS EUROPEOS	789.130,00	186.047,53-	603.082,47	588.278,95	587.988,14	579.035,65	8.952,49	15.094,33
2	DEFENSA, PROTECCIÓN CIVIL Y SEGURIDAD CIUDADANA	10.229.600,00	174.879,16	10.404.479,16	9.436.836,50	9.186.661,37	8.895.390,56	291.270,81	1.217.817,79
221A	PROTECCIÓN CIUDADANA	10.229.600,00	174.879,16	10.404.479,16	9.436.836,50	9.186.661,37	8.895.390,56	291.270,81	1.217.817,79
3	SEGURIDAD, PROTECCIÓN Y PROMOCIÓN SOCIAL	1.030.638.520,00	196.067.363,03	1.226.705.883,03	981.967.762,65	892.829.672,55	878.077.822,75	14.751.849,80	333.876.210,48
311A	DIRECCIÓN Y SERVICIOS GENERALES DE BIENESTAR SOCIAL	20.295.730,00	22.457,89	20.318.187,89	19.924.195,97	19.578.012,38	19.439.010,76	139.001,62	740.175,51
312A	PENSIONES Y PRESTACIONES ASISTENCIALES	46.393.540,00	24.614.840,75	71.008.380,75	50.152.377,29	50.152.377,29	49.251.019,95	901.357,34	20.856.003,46
313A	PROGRAMAS SOCIALES BÁSICOS	78.820.850,00	3.775.799,26	82.596.649,26	75.998.362,22	75.969.086,74	75.607.280,27	361.806,47	6.627.562,52
313B	PREVENCIÓN Y APOYO A LAS FAMILIAS	8.688.760,00	450.985,82	9.139.745,82	8.036.091,13	8.018.860,23	7.947.653,15	71.207,08	1.120.885,59
313C	ATENCIÓN A LAS PERSONAS CON DISCAPACIDAD	116.345.440,00	2.213.403,77	118.558.843,77	116.717.074,73	115.253.481,24	114.958.822,45	294.658,79	3.305.362,53
313D	ATENCIÓN A LAS PERSONAS MAYORES	299.085.840,00	1.803.824,97-	297.282.015,03	264.373.131,53	257.475.036,08	253.946.512,15	3.528.523,93	39.806.978,95
313E	ATENCIÓN Y ACOMPAÑAMIENTO AL MENOR	40.001.980,00	2.077.546,07	42.079.526,07	41.326.177,00	41.246.918,20	41.238.874,54	8.043,66	832.607,87
313F	COOPERACIÓN AL DESARROLLO	2.899.510,00	500.000,00-	2.399.510,00	517.611,88	517.611,88	517.611,88	0,00	1.881.898,12

27.1.6.1.- LIQUIDACIÓN DEL PRESUPUESTO DE GASTOS. RESUMEN FUNCIONAL AGREGADO PARCIALMENTE CONSOLIDADO

(IMPORTE EN EUROS)

CÓDIGO	G. Función/Programa	CRÉDITOS INICIALES (1)	MODIFICACIONES (2)	CRÉDITOS DEFINITIVAS (3=1+2)	GASTOS COMPROMETIDOS (4)	OBLIGACIONES RECONOCIDAS NETAS (5)	PAGOS (6)	OBLIGACIONES PENDIENTES DE PAGO (7=5-6)	REMANENTES DE CRÉDITO (8=3-5)
313H	ATENCIÓN A LA DEPENDENCIA	144.113.160,00	4.364.746,74	148.477.906,74	93.433.278,75	93.418.142,39	93.290.678,90	127.463,49	55.059.764,35
315A	BIENESTAR LABORAL	2.582.830,00	0,00	2.582.830,00	1.546.571,52	1.395.989,81	1.259.626,65	136.363,16	1.186.840,19
321A	DIRECCIÓN Y SERVICIOS GENERALES DE ECONOMÍA, EMPRESAS Y EMPLEO	14.363.500,00	26.625,00-	14.336.875,00	13.737.192,90	13.391.703,25	13.294.699,58	97.003,67	945.171,75
322A	AUTÓNOMOS, TRABAJO Y ECONOMÍA SOCIAL	16.738.060,00	36.332.644,62	53.070.704,62	45.529.921,05	44.848.943,24	44.503.762,19	345.181,05	8.221.761,38
322B	FOMENTO Y GESTIÓN DEL EMPLEO	112.375.590,00	58.775.212,37	171.150.802,37	92.309.474,12	75.211.763,97	69.337.042,09	5.874.721,88	95.939.038,40
322C	DIALOGO SOCIAL E INTERMEDIACIÓN LABORAL	23.134.070,00	6.911.426,64	30.045.496,64	22.463.988,89	20.727.526,59	20.461.233,91	266.292,68	9.317.970,05
323A	PROMOCIÓN Y SERVICIOS DE LA JUVENTUD	4.574.950,00	155.596,81-	4.419.353,19	4.142.180,82	3.918.146,09	3.707.356,75	210.789,34	501.207,10
323B	PROMOCIÓN DE LA MUJER	23.899.190,00	584.920,43	24.484.110,43	21.764.779,32	21.687.448,14	21.070.132,43	617.315,71	2.796.662,29
324A	FORMACIÓN PROFESIONAL PARA EL EMPLEO	50.087.740,00	33.978.203,32	84.065.943,32	63.834.350,41	29.228.551,83	27.853.669,39	1.374.882,44	54.837.391,49
324B	PROGRAMAS MIXTOS DE FORMACIÓN Y EMPLEO	26.237.780,00	24.451.222,13	50.689.002,13	46.161.003,12	20.790.073,20	20.392.835,71	397.237,49	29.898.928,93
4	PRODUCCIÓN DE BIENES PÚBLICOS DE CARÁCTER SOCIAL	5.016.725.650,00	945.220.438,14	5.961.946.088,14	5.804.133.965,40	5.732.334.650,09	5.611.120.427,64	121.214.222,45	229.611.438,05
411A	DIRECCIÓN Y SERVICIOS GENERALES DE SANIDAD	11.198.670,00	875.313,47	12.073.983,47	11.363.605,88	11.116.088,61	11.078.394,57	37.694,04	957.894,86
411B	GESTIÓN Y ADMINISTRACIÓN SANITARIA	18.909.410,00	603.099,65	19.512.509,65	19.114.596,18	18.482.027,04	18.245.251,67	236.775,37	1.030.482,61
412C	SELECCIÓN Y FORMACIÓN DEL PERSONAL SANITARIO	60.441.950,00	8.621.971,84	69.063.921,84	66.362.211,74	65.888.420,45	65.808.272,05	80.148,40	3.175.501,39
412D	ATENCIÓN INTEGRADA DE LA SALUD	2.826.560.790,00	687.818.335,78	3.514.379.125,78	3.461.493.036,19	3.428.868.943,64	3.344.103.563,48	84.765.380,16	85.510.182,14
412E	PLANIFICACIÓN, ATENCIÓN A LA SALUD E INSTITUCIONES SANITARIAS	7.808.420,00	229.635,92	8.038.055,92	7.368.920,54	7.363.179,85	7.278.185,14	84.994,71	674.876,07
413A	EPIDEMIOLOGÍA Y PROMOCIÓN DE LA SALUD	20.713.590,00	17.221.385,72	37.934.975,72	34.851.610,73	34.789.937,59	33.956.259,45	833.678,14	3.145.038,13
413B	SANIDAD AMBIENTAL E HIGIENE DE LOS ALIMENTOS	29.529.270,00	1.829.828,29	31.359.098,29	31.077.880,43	30.935.989,75	30.678.096,82	257.892,93	423.108,54
413C	INSPECCIÓN SANITARIA	3.754.620,00	574.377,49	4.328.997,49	4.036.812,14	4.036.775,91	4.030.287,44	6.488,47	292.221,58
413D	HUMANIZACIÓN Y ATENCIÓN SOCIOSANITARIA	11.276.160,00	602.267,62	11.878.427,62	10.109.955,27	10.032.976,04	9.968.228,59	64.747,45	1.845.451,58
421A	DIRECCIÓN Y SERVICIOS GENERALES DE EDUCACIÓN, CULTURA Y DEPORTE	35.255.110,00	5.577.649,24	40.832.759,24	40.533.231,80	40.092.969,77	39.000.991,81	1.091.977,96	739.789,47
421B	FORMACIÓN PERMANENTE DEL PROFESORADO E INNOVACIÓN EDUCATIVA	1.110.420,00	1.031.568,47	2.141.988,47	1.723.824,74	1.723.824,74	1.723.824,74	0,00	418.163,73
422A	EDUCACIÓN INFANTIL Y PRIMARIA	639.537.950,00	20.023.679,09	659.561.629,09	656.347.500,13	654.609.908,83	647.944.386,17	6.665.522,66	4.951.720,26
422B	EDUCACIÓN SECUNDARIA, FORMACIÓN PROFESIONAL Y ENSEÑANZAS DE RÉGIMENESPECIAL	715.929.990,00	56.231.011,12	772.161.001,12	767.917.240,07	765.079.244,63	761.070.861,70	4.008.382,93	7.081.756,49
422C	ENSEÑANZA UNIVERSITARIA	182.759.180,00	477.870,51	183.237.050,51	183.080.071,73	183.077.298,47	181.873.545,47	1.203.753,00	159.752,04
422D	ATENCIÓN A LA DIVERSIDAD	144.930.380,00	18.929.039,30	163.859.419,30	163.654.163,59	163.236.839,76	162.421.928,66	814.911,10	622.579,54

27.1.6.1.- LIQUIDACIÓN DEL PRESUPUESTO DE GASTOS. RESUMEN FUNCIONAL AGREGADO PARCIALMENTE CONSOLIDADO

(IMPORTE EN EUROS)

CÓDIGO	G. Función/Programa	CRÉDITOS INICIALES (1)	MODIFICACIONES (2)	CRÉDITOS DEFINITIVAS (3=1+2)	GASTOS COMPROMETIDOS (4)	OBLIGACIONES RECONOCIDAS NETAS (5)	PAGOS (6)	OBLIGACIONES PENDIENTES DE PAGO (7=5-6)	REMANENTES DE CRÉDITO (8=3-5)
422F	EDUCACIÓN PERMANENTE DE ADULTOS	28.348.960,00	740.668,93-	27.608.291,07	27.558.645,44	27.549.588,75	27.525.257,70	24.331,05	58.702,32
423A	PROMOCIÓN EDUCATIVA	42.145.720,00	11.631.799,51	53.777.519,51	41.149.941,07	37.836.435,06	36.383.048,38	1.453.386,68	15.941.084,45
431A	PROMOCIÓN DE LA VIVIENDA	48.801.720,00	25.768.219,74	74.569.939,74	43.914.417,23	30.669.280,00	23.733.182,52	6.936.097,48	43.900.659,74
432A	GESTIÓN DEL URBANISMO	10.043.120,00	4.983.869,49-	5.059.250,51	4.508.688,66	3.181.511,33	3.161.164,35	20.346,98	1.877.739,18
432B	PLANIFICACIÓN TERRITORIAL	752.940,00	4.783.869,49	5.536.809,49	5.009.760,68	5.005.828,14	238.169,42	4.767.658,72	530.981,35
441B	COORDINACIÓN HIDROLÓGICA	790.810,00	138.328,86	929.138,86	898.632,65	880.696,03	880.696,03	0,00	48.442,83
442A	DIRECCIÓN Y SERVICIOS GENERALES DE DESARROLLO SOSTENIBLE	4.155.350,00	16.525.986,01	20.681.336,01	19.385.012,36	18.956.536,35	18.692.364,17	264.172,18	1.724.799,66
442B	ORDENACIÓN Y CONSERVACIÓN DEL MEDIO NATURAL	112.296.310,00	33.621.974,03	145.918.284,03	119.053.045,19	109.557.767,68	107.101.117,60	2.456.650,08	36.360.516,35
442C	GESTIÓN Y PROTECCIÓN DE ESPACIOS NATURALES	8.029.840,00	2.742.130,75	10.771.970,75	7.423.571,40	4.406.210,52	3.776.664,72	629.545,80	6.365.760,23
442D	CALIDAD AMBIENTAL	1.381.500,00	25.058.886,79	26.440.386,79	26.074.717,27	25.969.358,57	25.390.834,76	578.523,81	471.028,22
442E	PROMOCIÓN Y EDUCACIÓN AMBIENTAL	1.856.970,00	534.523,25-	1.322.446,75	1.293.354,49	1.248.772,33	1.066.185,30	182.587,03	73.674,42
442F	ECONOMÍA CIRCULAR Y CAMBIO CLIMÁTICO	2.640.070,00	106.126,83-	2.533.943,17	2.425.985,23	2.425.975,22	2.322.364,48	103.610,74	107.967,95
443B	AGENDA 2030 Y CONSUMO	3.380.870,00	8.820.074,36	12.200.944,36	3.886.949,09	3.862.800,07	3.745.685,66	117.114,41	8.338.144,29
452A	LIBROS, ARCHIVOS Y BIBLIOTECAS	14.582.950,00	59.773,54-	14.523.176,46	14.347.822,24	14.180.254,70	14.054.739,05	125.515,65	342.921,76
455A	GESTIÓN CULTURAL	7.410.080,00	140.861,74-	7.269.218,26	6.707.431,20	6.454.706,51	5.611.802,84	842.903,67	814.511,75
457A	INFRAESTRUCTURA, FOMENTO Y APOYO AL DEPORTE	7.931.770,00	1.315.817,14	9.247.587,14	8.822.504,74	8.631.292,85	7.143.364,32	1.487.928,53	616.294,29
458A	PATRIMONIO ARTÍSTICO Y MUSEOS	12.460.760,00	246.869,25	12.707.629,25	12.415.793,21	11.960.178,81	11.111.708,58	848.470,23	747.450,44
461A	ELECCIONES	0,00	485.272,48	485.272,48	223.032,09	223.032,09	0,00	223.032,09	262.240,39
5	PRODUCCIÓN DE BIENES PÚBLICOS DE CARÁCTER ECONÓMICO	414.368.889,75	40.275.475,92	454.644.365,67	407.325.429,38	378.872.394,44	362.167.623,78	16.704.770,66	75.771.971,23
511A	DIRECCIÓN Y SERVICIOS GENERALES DE FOMENTO	15.844.000,00	895.937,52-	14.948.062,48	13.673.063,38	13.376.608,67	12.906.216,14	470.392,53	1.571.453,81
512A	CREACIÓN DE INFRAESTRUCTURA HIDRÁULICA	46.790.370,00	2.513.538,27	49.303.908,27	46.292.611,37	41.626.625,50	41.087.643,38	538.982,12	7.677.282,77
513A	CREACIÓN DE INFRAESTRUCTURAS DE CARRETERAS	55.339.810,00	1.093.523,70-	54.246.286,30	54.015.439,72	53.965.190,43	53.965.190,43	0,00	281.095,87
513B	CONSERVACIÓN Y EXPLOTACIÓN DE CARRETERAS	55.992.830,00	382.005,60-	55.610.824,40	49.576.399,55	49.258.231,54	48.832.242,77	425.988,77	6.352.592,86
513C	ORDENACIÓN E INSPECCIÓN DEL TRANSPORTE	26.492.440,00	2.101.690,00-	24.390.750,00	20.954.079,17	20.515.838,08	20.487.150,54	28.687,54	3.874.911,92
521A	TELECOMUNICACIONES	7.170.690,00	557.440,99-	6.613.249,01	6.491.010,96	6.491.010,91	6.454.910,56	36.100,35	122.238,10
521B	DESARROLLO DE LA SOCIEDAD DE LA INFORMACIÓN	88.177.900,00	32.362.004,20	120.539.904,20	101.019.038,00	97.135.391,21	87.377.664,90	9.757.726,31	23.404.512,99
531A	REGADÍOS Y EXPLOTACIONES AGRARIAS	85.197.380,00	2.898.432,45	88.095.812,45	81.340.598,50	64.123.102,16	63.321.874,11	801.228,05	23.972.710,29

27.1.6.1.- LIQUIDACIÓN DEL PRESUPUESTO DE GASTOS. RESUMEN FUNCIONAL AGREGADO PARCIALMENTE CONSOLIDADO

(IMPORTE EN EUROS)

CÓDIGO	G. Función/Programa	CRÉDITOS INICIALES (1)	MODIFICACIONES (2)	CRÉDITOS DEFINITIVAS (3=1+2)	GASTOS COMPROMETIDOS (4)	OBLIGACIONES RECONOCIDAS NETAS (5)	PAGOS (6)	OBLIGACIONES PENDIENTES DE PAGO (7=5-6)	REMANENTES DE CRÉDITO (8=3-5)
541B	INVESTIGACIÓN, INNOVACIÓN Y DESARROLLO TECNOLÓGICO	15.758.369,75	4.972.303,68	20.730.673,43	17.998.940,35	17.958.232,66	14.264.458,03	3.693.774,63	2.772.440,77
541C	INVESTIGACIÓN Y EXPERIMENTACIÓN AGRARIA	1.816.760,00	316.976,46	2.133.736,46	1.680.914,86	1.067.086,43	1.067.086,43	0,00	1.066.650,03
541E	INVESTIGACIÓN SANITARIA	4.115.800,00	113.730,00	4.229.530,00	3.746.132,34	3.669.682,91	3.664.257,97	5.424,94	559.847,09
541F	FOMENTO DE LA INNOVACIÓN TECNOLÓGICA	3.500.000,00	0,00	3.500.000,00	2.784.222,02	2.061.872,12	1.451.128,55	610.743,57	1.438.127,88
541H	INVESTIGACIÓN AGROALIMENTARIA Y FORESTAL	7.104.350,00	2.298.238,67	9.402.588,67	6.976.364,81	6.846.907,47	6.511.185,62	335.721,85	2.555.681,20
541I	CARTOGRAFÍA	1.068.190,00	169.150,00-	899.040,00	776.614,35	776.614,35	776.614,35	0,00	122.425,65
	Total Operaciones Corrientes	9.181.385.769,75	2.572.491.911,86	11.753.877.681,61	11.283.919.004,20	11.093.254.450,14	10.939.289.295,63	153.965.154,51	660.623.231,47
6	REGULACIÓN ECONÓMICA DE CARÁCTER GENERAL	64.360.780,00	7.948.309,16	72.309.089,16	63.041.793,04	62.309.021,35	61.573.388,31	735.633,04	10.000.067,81
611A	DIRECCIÓN Y SERVICIOS GENERALES DE HACIENDA Y ADMINISTRACIONES PÚBLICAS	21.568.260,00	5.563.281,53-	16.004.978,47	15.266.073,32	14.923.506,80	14.270.404,89	653.101,91	1.081.471,67
612B	PROGRAMACIÓN Y CONTROL PRESUPUESTARIO	1.187.420,00	0,00	1.187.420,00	1.159.212,67	1.159.212,67	1.159.212,67	0,00	28.207,33
612C	CONTROL INTERNO Y CONTABILIDAD PÚBLICA	8.783.780,00	146.600,00-	8.637.180,00	8.442.767,12	8.424.054,97	8.371.376,65	52.678,32	213.125,03
612D	ADMINISTRACIÓN DEL PATRIMONIO	9.624.060,00	10.133.558,53	19.757.618,53	18.927.242,56	18.615.774,59	18.600.635,67	15.138,92	1.141.843,94
612E	ECONOMÍA Y GESTIÓN DE FONDOS EUROPEOS	1.296.160,00	0,00	1.296.160,00	979.326,56	964.201,55	964.201,55	0,00	331.958,45
612F	CONTRATACIÓN CENTRALIZADA	723.440,00	201.508,38	924.948,38	940.482,96	940.482,96	940.482,96	0,00	15.534,58-
613A	GESTIÓN TRIBUTARIA	15.188.130,00	1.080.000,00	16.268.130,00	16.088.045,26	16.043.145,22	16.028.431,33	14.713,89	224.984,78
631A	GESTIÓN FINANCIERA	1.199.160,00	50.000,00	1.249.160,00	1.238.642,59	1.238.642,59	1.238.642,59	0,00	10.517,41
633A	IMPREVISTOS Y FUNCIONES NO CLASIFICADAS	0,00	4.293.123,78	4.293.123,78	0,00	0,00	0,00	0,00	4.293.123,78
633B	FONDO DE CONTINGENCIA DE EJECUCIÓN PRESUPUESTARIA	4.790.370,00	2.100.000,00-	2.690.370,00	0,00	0,00	0,00	0,00	2.690.370,00
7	REGULACIÓN ECONÓMICA DE SECTORES PRODUCTIVOS	1.257.969.230,00	43.203.982,96	1.301.173.212,96	1.197.088.139,00	1.110.584.682,22	1.098.715.289,80	11.869.392,42	190.588.530,74
711A	DIRECCIÓN Y SERVICIOS GENERALES DE AGRICULTURA, AGUA YDESARROLLO RURAL	84.668.790,00	19.357.187,55-	65.311.602,45	62.547.157,18	61.708.749,72	61.329.695,56	379.054,16	3.602.852,73
713A	PRODUCCIÓN VEGETAL	12.674.600,00	751.364,98	13.425.964,98	12.231.580,41	11.824.712,41	11.612.367,75	212.344,66	1.601.252,57
713B	PRODUCCIÓN ANIMAL	21.431.930,00	10.699.024,17	32.130.954,17	21.795.598,56	21.331.113,13	19.546.526,68	1.784.586,45	10.799.841,04
716A	INDUSTRIAS Y CALIDAD AGROALIMENTARIA	108.568.470,00	25.752.796,45-	82.815.673,55	70.923.543,25	31.619.498,27	31.199.321,43	420.176,84	51.196.175,28
717A	PROMOCIÓN Y DESARROLLO RURAL	46.903.790,00	2.087.532,00	48.991.322,00	48.144.125,82	16.611.894,72	16.561.894,72	50.000,00	32.379.427,28
718A	POLÍTICA AGRARIA COMUNITARIA	926.929.310,00	15.429.568,41	942.358.878,41	893.697.270,27	892.401.150,63	892.127.966,56	273.184,07	49.957.727,78
722A	POLÍTICA INDUSTRIAL Y ENERGÉTICA	8.916.510,00	17.382.462,16	26.298.972,16	10.736.744,04	8.114.429,19	6.537.397,84	1.577.031,35	18.184.542,97
724A	COMPETITIVIDAD EMPRESARIAL	31.375.810,00	34.890.871,38	66.266.681,38	57.742.922,82	48.770.833,94	43.856.743,71	4.914.090,23	17.495.847,44

27.1.6.1.- LIQUIDACIÓN DEL PRESUPUESTO DE GASTOS. RESUMEN FUNCIONAL AGREGADO PARCIALMENTE CONSOLIDADO

(IMPORTE EN EUROS)

CÓDIGO	G. Función/Programa	CRÉDITOS INICIALES (1)	MODIFICACIONES (2)	CRÉDITOS DEFINITIVAS (3=1+2)	GASTOS COMPROMETIDOS (4)	OBLIGACIONES RECONOCIDAS NETAS (5)	PAGOS (6)	OBLIGACIONES PENDIENTES DE PAGO (7=5-6)	REMANENTES DE CRÉDITO (8=3-5)
751B	PROMOCIÓN EXTERIOR	4.097.330,00	0,00	4.097.330,00	3.185.237,85	3.028.723,59	3.016.375,59	12.348,00	1.068.606,41
751C	ORDENACIÓN Y PROMOCIÓN DEL TURISMO	10.272.690,00	6.791.134,09	17.063.824,09	13.912.389,79	13.398.551,48	11.410.002,19	1.988.549,29	3.665.272,61
751D	ORDENACIÓN Y PROMOCIÓN DE LA ARTESANÍA	1.680.000,00	6.826,52-	1.673.173,48	1.552.476,09	1.179.401,94	921.374,57	258.027,37	493.771,54
751E	ORDENACIÓN Y PROMOCIÓN DEL COMERCIO	450.000,00	288.836,29	738.836,29	619.092,92	595.623,20	595.623,20	0,00	143.213,09
	Total Operaciones de Capital	1.322.330.010,00	51.152.292,12	1.373.482.302,12	1.260.129.932,04	1.172.893.703,57	1.160.288.678,11	12.605.025,46	200.588.598,55
	Total operaciones no financieras	10.503.715.779,75	2.623.644.203,98	13.127.359.983,73	12.544.048.936,24	12.266.148.153,71	12.099.577.973,74	166.570.179,97	861.211.830,02
	Total	10.503.715.779,75	2.623.644.203,98	13.127.359.983,73	12.544.048.936,24	12.266.148.153,71	12.099.577.973,74	166.570.179,97	861.211.830,02

27.1.6.1.- LIQUIDACIÓN DEL PRESUPUESTO DE GASTOS. RESUMEN ECONÓMICO AGREGADO PARCIALMENTE CONSOLIDADO

(IMPORTE EN EUROS)

CÓDIGO	Capítulo/Artículo	CRÉDITOS INICIALES (1)	MODIFICACIONES (2)	CRÉDITOS DEFINITIVAS (3=1+2)	GASTOS COMPROMETIDOS (4)	OBLIGACIONES RECONOCIDAS NETAS (5)	PAGOS (6)	OBLIGACIONES PENDIENTES DE PAGO (7=5-6)	REMANENTES DE CRÉDITO (8=3-5)
1	GASTOS DE PERSONAL	3.403.510.860,00	141.389.963,94	3.544.900.823,94	3.519.744.762,05	3.519.683.806,98	3.519.496.880,23	186.926,75	25.217.016,96
10	ALTOS CARGOS	9.087.290,00	15.665.825,21	24.753.115,21	9.872.582,55	9.872.582,55	9.872.582,55	0,00	14.880.532,66
11	PERSONAL EVENTUAL	5.429.540,00	180.000,00	5.609.540,00	5.821.994,79	5.821.994,79	5.821.994,79	0,00	212.454,79-
12	FUNCIONARIOS (EXCEPTO DOCENTES Y DE INSTITUCIONES SANITARIAS)	332.244.990,00	15.649.008,32	347.893.998,32	321.213.830,55	321.213.830,55	321.213.830,55	0,00	26.680.167,77
13	LABORALES (EXCEPTO DE INSTITUCIONES SANITARIAS)	172.994.430,00	2.966.375,46	175.960.805,46	172.496.755,12	172.496.755,12	172.496.740,68	14,44	3.464.050,34
15	INCENTIVOS AL RENDIMIENTO	164.152.770,00	10.120.721,76-	154.032.048,24	144.065.225,25	144.065.225,25	144.065.225,25	0,00	9.966.822,99
16	CUOTAS, PRESTACIONES Y GASTOS SOCIALES A CARGO DEL EMPLEADOR	548.933.330,00	40.630.550,84	589.563.880,84	602.329.151,08	602.268.196,01	602.081.283,70	186.912,31	12.704.315,17-
17	PERSONAL DOCENTE	1.113.969.210,00	12.094.628,38	1.126.063.838,38	1.130.713.778,70	1.130.713.778,70	1.130.713.778,70	0,00	4.649.940,32-
18	PERSONAL DE INSTITUCIONES SANITARIAS	1.056.699.300,00	64.324.297,49	1.121.023.597,49	1.133.231.444,01	1.133.231.444,01	1.133.231.444,01	0,00	12.207.846,52-
2	GASTOS EN BIENES CORRIENTES Y SERVICIOS	1.285.793.110,00	586.160.072,87	1.871.953.182,87	1.749.140.679,77	1.712.762.823,33	1.630.760.198,96	82.002.624,37	159.190.359,54
20	ARRENDAMIENTOS Y CÁNONES	5.772.400,00	1.139.069,08	6.911.469,08	5.976.639,22	5.735.207,68	4.061.471,65	1.673.736,03	1.176.261,40
21	REPARACIONES, MANTENIMIENTO Y CONSERVACIÓN	73.531.310,00	9.385.289,99	82.916.599,99	77.153.138,19	71.339.617,02	68.110.479,44	3.229.137,58	11.576.982,97
22	MATERIALES, SUMINISTROS Y OTROS	857.524.400,00	535.993.929,32	1.393.518.329,32	1.310.120.028,55	1.283.086.082,72	1.212.172.257,54	70.913.825,18	110.432.246,60
23	INDEMNIZACIONES POR RAZÓN DE SERVICIO	7.373.280,00	133.044,11-	7.240.235,89	5.097.519,88	5.085.866,91	5.064.861,25	21.005,66	2.154.368,98
24	PRESTACIÓN DE SERVICIOS SOCIALES CON MEDIOS AJENOS	221.396.600,00	6.601.086,12-	214.795.513,88	184.641.399,61	182.181.673,40	181.544.308,73	637.364,67	32.613.840,48
25	PRESTACIÓN ASISTENCIA SANITARIA CON MEDIOS AJENOS	120.195.120,00	46.375.914,71	166.571.034,71	166.151.954,32	165.334.375,60	159.806.820,35	5.527.555,25	1.236.659,11
3	GASTOS FINANCIEROS	211.453.090,00	2.232.106,64	213.685.196,64	201.330.947,44	201.330.904,31	201.119.861,60	211.042,71	12.354.292,33
30	DE DEUDA PÚBLICA	55.700.000,00	0,00	55.700.000,00	53.903.039,10	53.903.039,10	53.903.039,10	0,00	1.796.960,90
31	DE PRÉSTAMOS EN MONEDA NACIONAL	142.532.410,00	830.650,00	143.363.060,00	133.914.493,96	133.914.493,96	133.911.369,59	3.124,37	9.448.566,04
33	DE DEPÓSITOS, FIANZAS Y OTROS	13.220.680,00	1.401.456,64	14.622.136,64	13.513.414,38	13.513.371,25	13.305.452,91	207.918,34	1.108.765,39
4	TRANSFERENCIAS CORRIENTES	2.528.274.219,75	350.306.270,68	2.878.580.490,43	2.624.407.807,76	2.532.146.309,38	2.507.702.807,05	24.443.502,33	346.434.181,05
42	A EMPRESAS PÚBLICAS DE LA JUNTA Y OTROS ENTES PÚBLICOS	284.973.960,00	10.971.050,66	295.945.010,66	294.548.192,06	293.584.948,87	289.512.998,55	4.071.950,32	2.360.061,79
43	A LA ADMINISTRACIÓN DEL ESTADO, OO.AA., EE.PP. Y OTROS ENTES PÚBLICOS ESTATALES	1.520.820,00	5.286.862,87	6.807.682,87	6.648.244,17	6.621.493,38	6.621.493,38	0,00	186.189,49
45	A COMUNIDADES AUTÓNOMAS	7.902.040,00	1.000.000,00-	6.902.040,00	6.902.040,00	6.902.040,00	6.902.040,00	0,00	0,00
46	A CORPORACIONES LOCALES	191.043.790,00	54.986.299,25	246.030.089,25	192.076.252,00	154.191.523,42	149.131.797,30	5.059.726,12	91.838.565,83
47	A EMPRESAS PRIVADAS	962.327.170,00	144.154.438,48	1.106.481.608,48	1.028.221.068,92	998.874.361,71	993.519.517,70	5.354.844,01	107.607.246,77

27.1.6.1.- LIQUIDACIÓN DEL PRESUPUESTO DE GASTOS. RESUMEN ECONÓMICO AGREGADO PARCIALMENTE CONSOLIDADO

(IMPORTE EN EUROS)

CÓDIGO	Capítulo/Artículo	CRÉDITOS INICIALES (1)	MODIFICACIONES (2)	CRÉDITOS DEFINITIVAS (3=1+2)	GASTOS COMPROMETIDOS (4)	OBLIGACIONES RECONOCIDAS NETAS (5)	PAGOS (6)	OBLIGACIONES PENDIENTES DE PAGO (7=5-6)	REMANENTES DE CRÉDITO (8=3-5)
48	A FAMILIAS E INSTITUCIONES SIN FIN DE LUCRO	1.080.506.439,75	135.751.807,82	1.216.258.247,57	1.095.939.491,01	1.071.899.422,40	1.061.942.440,52	9.956.981,88	144.358.825,17
49	AL EXTERIOR	0,00	155.811,60	155.811,60	72.519,60	72.519,60	72.519,60	0,00	83.292,00
5	FONDO DE CONTINGENCIA Y OTROS IMPREVISTOS	4.790.370,00	2.193.123,78	6.983.493,78	0,00	0,00	0,00	0,00	6.983.493,78
50	DOTACIÓN FONDO DE CONTINGENCIA Y OTROS IMPREVISTOS	4.790.370,00	2.100.000,00-	2.690.370,00	0,00	0,00	0,00	0,00	2.690.370,00
52	OTROS IMPREVISTOS	0,00	4.293.123,78	4.293.123,78	0,00	0,00	0,00	0,00	4.293.123,78
	Total Operaciones Corrientes	7.433.821.649,75	1.082.281.537,91	8.516.103.187,66	8.094.624.197,02	7.965.923.844,00	7.859.079.747,84	106.844.096,16	550.179.343,66
6	INVERSIONES REALES	226.085.320,00	124.410.221,30	350.495.541,30	283.746.055,53	247.912.199,02	207.945.925,64	39.966.273,38	102.583.342,28
60	INVERSIÓN NUEVA EN BIENES DESTINADOS AL USO GENERAL (Infraestructuras,bienes naturales y bienes del patrimonio histórico, artístico ycultural)	9.040.290,00	2.909.522,69	11.949.812,69	8.408.856,82	7.346.776,35	7.271.747,56	75.028,79	4.603.036,34
61	INVERSIÓN DE REPOSICIÓN EN BIENES DESTINADOS AL USO GENERAL(Infraestructuras, bienes naturales y bienes del patrimonio histórico,artístico y cultural)	32.056.120,00	638.185,56-	31.417.934,44	25.993.552,28	25.518.482,76	25.144.622,15	373.860,61	5.899.451,68
62	INVERSIÓN NUEVA ASOCIADA AL FUNCIONAMIENTO OPERATIVO DE LOS SERVICIOSPÚBLICOS	125.831.070,00	81.713.867,83	207.544.937,83	173.851.125,35	153.293.555,22	123.511.582,23	29.781.972,99	54.251.382,61
63	INVERSIÓN DE REPOSICIÓN ASOCIADA AL FUNCIONAMIENTO OPERATIVO DE LOSSERVICIOS PÚBLICOS	13.925.280,00	14.234.189,79	28.159.469,79	28.324.252,93	22.804.434,41	18.477.800,60	4.326.633,81	5.355.035,38
64	INVERSIÓN NUEVA DE CARÁCTER INMATERIAL	23.102.830,00	2.210.975,96	25.313.805,96	18.025.582,14	16.351.871,58	14.670.288,86	1.681.582,72	8.961.934,38
65	INVERSIÓN DE REPOSICIÓN DE CARÁCTER INMATERIAL	451.140,00	398.730,41-	52.409,59	383.446,65	364.912,74	333.986,79	30.925,95	312.503,15-
67	INVERSIÓN DE REPOSICIÓN EN VIVIENDA,LOCALES Y OTROS INMUEBLES	2.159.950,00	7.467.460,00	9.627.410,00	1.058.994,98	775.230,84	381.083,20	394.147,64	8.852.179,16
69	INVERSIÓN GESTIONADA PARA OTROS ENTES PÚBLICOS	19.518.640,00	16.911.121,00	36.429.761,00	27.700.244,38	21.456.935,12	18.154.814,25	3.302.120,87	14.972.825,88
7	TRANSFERENCIAS DE CAPITAL	431.876.860,00	7.159.697,26	439.036.557,26	346.336.509,46	232.969.936,47	213.210.126,04	19.759.810,43	206.066.620,79
72	A EMPRESAS PÚBLICAS DE LA JUNTA Y OTROS ENTES PÚBLICOS	56.003.710,00	14.159.202,05	70.162.912,05	65.014.356,86	62.165.821,61	55.123.360,37	7.042.461,24	7.997.090,44
73	A LA ADMINISTRACIÓN DEL ESTADO, OO.AA., EE.PP. Y OTROS ENTES PÚBLICOS ESTATALES	18.112.880,00	11.735.021,70-	6.377.858,30	6.089.337,71	4.945.647,01	3.609.763,98	1.335.883,03	1.432.211,29
76	A CORPORACIONES LOCALES	34.778.730,00	2.568.894,68	37.347.624,68	31.696.821,83	27.429.037,76	25.929.022,33	1.500.015,43	9.918.586,92
77	A EMPRESAS PRIVADAS	257.430.030,00	11.946.402,37-	245.483.627,63	181.460.744,66	114.948.517,15	109.716.955,30	5.231.561,85	130.535.110,48
78	A FAMILIAS E INSTITUCIONES SIN FIN DE LUCRO	65.551.510,00	14.113.024,60	79.664.534,60	62.075.248,40	23.480.912,94	18.831.024,06	4.649.888,88	56.183.621,66
	Total Operaciones de Capital	657.962.180,00	131.569.918,56	789.532.098,56	630.082.564,99	480.882.135,49	421.156.051,68	59.726.083,81	308.649.963,07
	Total operaciones no financieras	8.091.783.829,75	1.213.851.456,47	9.305.635.286,22	8.724.706.762,01	8.446.805.979,49	8.280.235.799,52	166.570.179,97	858.829.306,73

27.1.6.1.- LIQUIDACIÓN DEL PRESUPUESTO DE GASTOS. RESUMEN ECONÓMICO AGREGADO PARCIALMENTE CONSOLIDADO

(IMPORTE EN EUROS)

CÓDIGO	Capítulo/Artículo	CRÉDITOS INICIALES (1)	MODIFICACIONES (2)	CRÉDITOS DEFINITIVAS (3=1+2)	GASTOS COMPROMETIDOS (4)	OBLIGACIONES RECONOCIDAS NETAS (5)	PAGOS (6)	OBLIGACIONES PENDIENTES DE PAGO (7=5-6)	REMANENTES DE CRÉDITO (8=3-5)
8	ACTIVOS FINANCIEROS	3.676.730,00	9.614.683,65	13.291.413,65	11.330.885,76	11.330.885,76	11.330.885,76	0,00	1.960.527,89
82	CONCESIÓN DE PRÉSTAMOS	3.676.730,00	0,66-	3.676.729,34	1.716.201,45	1.716.201,45	1.716.201,45	0,00	1.960.527,89
84	ADQUISICIÓN DE ACCIONES, PARTICIPACIONES Y OTRAS APORTACIONESPATRIMONIALES	0,00	9.614.684,31	9.614.684,31	9.614.684,31	9.614.684,31	9.614.684,31	0,00	0,00
9	PASIVOS FINANCIEROS	2.408.255.220,00	1.400.178.063,86	3.808.433.283,86	3.808.011.288,47	3.808.011.288,46	3.808.011.288,46	0,00	421.995,40
90	AMORTIZACIÓN DE DEUDA	400.000.000,00	0,00	400.000.000,00	400.000.000,00	400.000.000,00	400.000.000,00	0,00	0,00
91	AMORTIZACIÓN DE PRÉSTAMOS EN MONEDA NACIONAL	2.008.055.220,00	1.400.178.063,86	3.408.233.283,86	3.408.006.189,51	3.408.006.189,50	3.408.006.189,50	0,00	227.094,36
93	DEVOLUCIÓN DE DEPÓSITOS Y FIANZAS RECIBIDAS	200.000,00	0,00	200.000,00	5.098,96	5.098,96	5.098,96	0,00	194.901,04
	Total Operaciones financieras	2.411.931.950,00	1.409.792.747,51	3.821.724.697,51	3.819.342.174,23	3.819.342.174,22	3.819.342.174,22	0,00	2.382.523,29
	Total	10.503.715.779,75	2.623.644.203,98	13.127.359.983,73	12.544.048.936,24	12.266.148.153,71	12.099.577.973,74	166.570.179,97	861.211.830,02

Castilla-La Mancha

6.27.1.6.2. LIQUIDACIÓN DEL PRESUPUESTO DE INGRESOS AGREGADO PARCIALMENTE CONSOLIDADO

27.1.6.2.- LIQUIDACIÓN DEL PRESUPUESTO DE INGRESOS. RESUMEN ORGÁNICO AGREGADO PARCIALMENTE CONSOLIDADO

(IMPORTE EN EUROS)

CÓDIGO	Sección	PREVISIONES INICIALES (1)	MODIFICACIONES (2)	PREVISIONES DEFINITIVAS (3=1+2)	DERECHOS RECONOCIDOS (4)	DERECHOS ANULADOS (5)	DERECHOS CANCELADOS (6)	DERECHOS RECONOCIDOS NETOS (7=4-5-6)	RECAUDACIÓN NETA (8)	DERECHOS PTES. DE COBRO A 31 DE DICIEMBRE (9=7-8)	EXCESO / DEFECTO PREVISIÓN (10=7-3)
04	CONSEJO CONSULTIVO DE CASTILLA-LA MANCHA	11.000,00	0,00	11.000,00	1.285,70	0,00	0,00	1.285,70	1.285,70	0,00	9.714,30-
06	DEUDA PÚBLICA	2.589.683.770,00	1.633.732.208,83	4.223.415.978,83	4.182.994.030,71	0,00	0,00	4.182.994.030,71	4.182.994.030,71	0,00	40.421.948,12-
11	PRESIDENCIA DE LA JUNTA DE COMUNIDADES DE CASTILLA-LA MANCHA	482.350,00	0,00	482.350,00	919.157,16	8.488,84	28.978,41	881.689,91	462.746,22	418.943,69	399.339,91
15	HACIENDA Y ADMINISTRACIONES PÚBLICAS	5.929.312.310,00	532.525.320,20	6.461.837.630,20	6.913.446.371,28	288.353.877,23	252.134,91	6.624.840.359,14	6.593.768.389,51	31.071.969,63	163.002.728,94
17	FOMENTO	64.273.430,00	31.560.167,90	95.833.597,90	67.092.001,63	1.204.746,75	72.258,51	65.814.996,37	60.628.962,78	5.186.033,59	30.018.601,53-
18	EDUCACIÓN, CULTURA Y DEPORTES	15.917.170,00	33.825.137,17	49.742.307,17	50.515.667,04	350.137,03	842,31	50.164.687,70	49.781.232,69	383.455,01	422.380,53
19	ECONOMÍA, EMPRESAS Y EMPLEO	264.104.020,00	122.647.724,32	386.751.744,32	152.762.497,30	3.800.037,37	74.401,82	148.888.058,11	145.616.436,93	3.271.621,18	237.863.686,21-
21	AGRICULTURA, AGUA Y DESARROLLO RURAL	1.130.349.090,00	14.276.415,99	1.144.625.505,99	980.023.118,21	350.917,68	62.986,23	979.609.214,30	977.967.248,37	1.641.965,93	165.016.291,69-
23	DESARROLLO SOSTENIBLE	93.455.530,00	37.618.853,81	131.074.383,81	98.041.045,63	3.494.403,48	340,00	94.546.302,15	91.941.934,44	2.604.367,71	36.528.081,66-
26	SANIDAD	7.395.950,00	1.377.601,20	8.773.551,20	16.933.626,56	11.172.064,94	39.262,00	5.722.299,62	4.876.841,89	845.457,73	3.051.251,58-
27	BIENESTAR SOCIAL	250.884.380,00	27.845.747,62	278.730.127,62	172.683.287,35	41.356,26	19.279,54	172.622.651,55	172.231.398,63	391.252,92	106.107.476,07-
51	INSTITUTO REGIONAL DE INVESTIGACIÓN Y DESARROLLO AGROALIMENTARIO YFORESTAL DE CASTILLA-LA MANCHA	3.992.390,00	4.355.175,12	8.347.565,12	1.110.258,05	0,00	0,00	1.110.258,05	1.110.258,05	0,00	7.237.307,07-
55	INSTITUTO DE PROMOCIÓN EXTERIOR DE CASTILLA-LA MANCHA	0,00	0,00	0,00	53.997,06	0,00	0,00	53.997,06	53.997,06	0,00	53.997,06
56	AGENCIA DEL AGUA DE CASTILLA-LA MANCHA	5.644.860,00	0,00	5.644.860,00	44.160.881,48	0,00	0,00	44.160.881,48	54.031,48	44.106.850,00	38.516.021,48
61	SERVICIO DE SALUD DE CASTILLA-LA MANCHA	108.532.410,00	23.119.983,00	131.652.393,00	120.259.513,29	131.178,80	1.659,83	120.126.674,66	110.798.847,33	9.327.827,33	11.525.718,34-
70	INSTITUTO DE LA MUJER DE CASTILLA-LA MANCHA	7.319.150,00	566.670,43	7.885.820,43	6.871.462,46	0,00	0,00	6.871.462,46	6.788.333,94	83.128,52	1.014.357,97-
80	ENTIDAD PÚBLICA INFRAESTRUCTURAS DEL AGUA DE CASTILLA-LA MANCHA	27.450.880,00	0,00	27.450.880,00	30.861.428,14	2.724.332,33	0,00	28.137.095,81	21.012.846,30	7.124.249,51	686.215,81
81	ENTE PÚBLICO RADIOTELEVISIÓN CASTILLA-LA MANCHA	6.234.620,00	0,00	6.234.620,00	3.096.870,92	0,00	0,00	3.096.870,92	2.881.536,95	215.333,97	3.137.749,08-
	Total	10.505.043.310,00	2.463.451.005,59	12.968.494.315,59	12.841.826.499,97	311.631.540,71	552.143,56	12.529.642.815,70	12.422.970.358,98	106.672.456,72	438.851.499,89-

27.1.6.2.- LIQUIDACIÓN DEL PRESUPUESTO DE INGRESOS. RESUMEN ECONÓMICO AGREGADO PARCIALMENTE CONSOLIDADO

(IMPORTE EN EUROS)

CÓDIGO	Capítulo/Artículo	PREVISIONES INICIALES (1)	MODIFICACIONES (2)	PREVISIONES DEFINITIVAS (3=1+2)	DERECHOS RECONOCIDOS (4)	DERECHOS ANULADOS (5)	DERECHOS CANCELADOS (6)	DERECHOS RECONOCIDOS NETOS (7=4-5-6)	RECAUDACIÓN NETA (8)	DERECHOS PTES. DE COBRO A 31 DE DICIEMBRE (9=7-8)	EXCESO / DEFECTO PREVISIÓN (10=7-3)
1	IMPUESTOS DIRECTOS	1.525.743.280,00	70.609.654,12	1.596.352.934,12	1.640.570.709,20	9.151.012,62	62.109,92	1.631.357.586,66	1.625.053.912,36	6.303.674,30	35.004.652,54
10	SOBRE LA RENTA	1.425.679.480,00	70.124.381,64	1.495.803.861,64	1.524.629.221,64	0,00	0,00	1.524.629.221,64	1.524.629.221,64	0,00	28.825.360,00
11	SOBRE EL CAPITAL	100.063.800,00	485.272,48	100.549.072,48	115.941.487,56	9.151.012,62	62.109,92	106.728.365,02	100.424.690,72	6.303.674,30	6.179.292,54
2	IMPUESTOS INDIRECTOS	2.828.147.390,00	24.601.594,49-	2.803.545.795,51	2.688.940.580,88	82.500.332,81	168.724,19	2.606.271.523,88	2.583.316.519,52	22.955.004,36	197.274.271,63-
20	TRANSMISIONES PATRIMONIALES Y ACTOS JURÍDICOS DOCUMENTADOS	385.745.490,00	0,00	385.745.490,00	302.100.322,78	10.829.775,48	168.724,19	291.101.823,11	268.149.179,60	22.952.643,51	94.643.666,89-
21	SOBRE EL JUEGO	6.674.220,00	0,00	6.674.220,00	5.557.776,62	0,00	0,00	5.557.776,62	5.557.776,62	0,00	1.116.443,38-
22	SOBRE CONSUMOS ESPECÍFICOS	829.066.650,00	42.939,63	829.109.589,63	808.732.470,31	23.833.398,71	0,00	784.899.071,60	784.899.071,60	0,00	44.210.518,03-
23	SOBRE EL VALOR AÑADIDO	1.592.318.530,00	24.644.534,12-	1.567.673.995,88	1.558.238.270,00	41.771.614,12	0,00	1.516.466.655,88	1.516.466.655,88	0,00	51.207.340,00-
24	IMPUESTOS MEDIOAMBIENTALES	14.342.500,00	0,00	14.342.500,00	14.311.581,53	6.065.544,50	0,00	8.246.037,03	8.243.676,18	2.360,85	6.096.462,97-
28	OTROS IMPUESTOS INDIRECTOS	0,00	0,00	0,00	159,64	0,00	0,00	159,64	159,64	0,00	159,64
3	TASAS, PRECIOS PÚBLICOS Y OTROS INGRESOS	249.939.390,00	3.843.741,44	253.783.131,44	263.991.517,58	39.683.875,72	321.189,61	223.986.452,25	203.381.976,27	20.604.475,98	29.796.679,19-
30	VENTA DE BIENES	570.090,00	0,00	570.090,00	571.686,97	0,00	0,00	571.686,97	562.037,26	9.649,71	1.596,97
31	PRESTACIÓN DE SERVICIOS Y PRECIOS PÚBLICOS	109.293.290,00	426.831,36	109.720.121,36	88.938.684,77	145.583,76	1.659,83	88.791.441,18	88.060.329,97	731.111,21	20.928.680,18-
32	TASAS	99.626.660,00	0,00	99.626.660,00	95.378.078,19	14.315.242,08	5.531,31	81.057.304,80	72.534.211,48	8.523.093,32	18.569.355,20-
38	REINTEGRO DE OPERACIONES CORRIENTES	10.500.240,00	527.664,33	11.027.904,33	23.181.291,17	287.531,43	73.971,97	22.819.787,77	20.981.366,34	1.838.421,43	11.791.883,44
39	OTROS INGRESOS	29.949.110,00	2.889.245,75	32.838.355,75	55.921.776,48	24.935.518,45	240.026,50	30.746.231,53	21.244.031,22	9.502.200,31	2.092.124,22-
4	TRANSFERENCIAS CORRIENTES	2.856.468.720,00	564.662.992,82	3.421.131.712,82	3.730.471.651,89	180.045.649,77	0,00	3.550.426.002,12	3.546.322.987,36	4.103.014,76	129.294.289,30
40	DE LA JUNTA DE COMUNIDADES DE CASTILLA-LA MANCHA	250.000,00	0,00	250.000,00	250.000,00	0,00	0,00	250.000,00	250.000,00	0,00	0,00
43	DE LA ADMINISTRACIÓN DEL ESTADO, OO.AA., EE.PP. Y OTROS ENTES PÚBLICOS ESTATALES	1.869.464.950,00	532.994.297,68	2.402.459.247,68	2.821.622.958,93	180.045.649,77	0,00	2.641.577.309,16	2.638.019.408,40	3.557.900,76	239.118.061,48
44	DE LA SEGURIDAD SOCIAL	11.160,00	0,00	11.160,00	11.159,00	0,00	0,00	11.159,00	11.159,00	0,00	1,00-
46	DE CORPORACIONES LOCALES	36.911.550,00	628.345,00	37.539.895,00	12.234.337,22	0,00	0,00	12.234.337,22	12.165.183,03	69.154,19	25.305.557,78-
47	DE EMPRESAS PRIVADAS	10.000,00	462,90	10.462,90	409.328,27	0,00	0,00	409.328,27	409.328,27	0,00	398.865,37
48	DE FAMILIAS E INSTITUCIONES SIN FIN DE LUCRO	0,00	176.875,97	176.875,97	179.875,97	0,00	0,00	179.875,97	179.875,97	0,00	3.000,00
49	DEL EXTERIOR	949.821.060,00	30.863.011,27	980.684.071,27	895.763.992,50	0,00	0,00	895.763.992,50	895.288.032,69	475.959,81	84.920.078,77-
5	INGRESOS PATRIMONIALES	11.976.480,00	0,00	11.976.480,00	10.186.538,48	211.142,34	0,00	9.975.396,14	7.005.773,96	2.969.622,18	2.001.083,86-

27.1.6.2.- LIQUIDACIÓN DEL PRESUPUESTO DE INGRESOS. RESUMEN ECONÓMICO AGREGADO PARCIALMENTE CONSOLIDADO

(IMPORTE EN EUROS)

CÓDIGO	Capítulo/Artículo	PREVISIONES INICIALES (1)	MODIFICACIONES (2)	PREVISIONES DEFINITIVAS (3=1+2)	DERECHOS RECONOCIDOS (4)	DERECHOS ANULADOS (5)	DERECHOS CANCELADOS (6)	DERECHOS RECONOCIDOS NETOS (7=4-5-6)	RECAUDACIÓN NETA (8)	DERECHOS PTES. DE COBRO A 31 DE DICIEMBRE (9=7-8)	EXCESO / DEFECTO PREVISIÓN (10=7-3)
51	INTERESES DE ANTICIPOS Y PRÉSTAMOS CONCEDIDOS	41.900,00	0,00	41.900,00	30.453,68	0,00	0,00	30.453,68	30.453,68	0,00	11.446,32-
52	INTERESES DE DEPÓSITOS	10.400,00	0,00	10.400,00	20,84	0,00	0,00	20,84	20,84	0,00	10.379,16-
54	RENTA DE BIENES INMUEBLES	5.459.730,00	0,00	5.459.730,00	5.189.991,88	0,00	0,00	5.189.991,88	2.739.453,21	2.450.538,67	269.738,12-
55	PRODUCTOS DE CONCESIONES Y APROVECHAMIENTOS ESPECIALES	3.394.450,00	0,00	3.394.450,00	3.280.547,66	211.142,34	0,00	3.069.405,32	2.717.381,13	352.024,19	325.044,68-
59	OTROS INGRESOS PATRIMONIALES	3.070.000,00	0,00	3.070.000,00	1.685.524,42	0,00	0,00	1.685.524,42	1.518.465,10	167.059,32	1.384.475,58-
	Total Operaciones Corrientes	7.472.275.260,00	614.514.793,89	8.086.790.053,89	8.334.160.998,03	311.592.013,26	552.023,72	8.022.016.961,05	7.965.081.169,47	56.935.791,58	64.773.092,84-
6	ENAJENACIÓN DE INVERSIONES REALES	6.399.950,00	1.475.140,21	7.875.090,21	4.760.842,72	39.391,29	119,84	4.721.331,59	4.249.403,27	471.928,32	3.153.758,62-
60	DE TERRENOS	3.700.000,00	0,00	3.700.000,00	319.056,60	0,00	0,00	319.056,60	319.056,60	0,00	3.380.943,40-
61	DE LAS DEMÁS INVERSIONES REALES	535.250,00	0,00	535.250,00	855.707,60	0,00	0,00	855.707,60	513.136,62	342.570,98	320.457,60
68	REINTEGRO POR OPERACIONES DE CAPITAL	2.164.700,00	1.475.140,21	3.639.840,21	3.586.078,52	39.391,29	119,84	3.546.567,39	3.417.210,05	129.357,34	93.272,82-
7	TRANSFERENCIAS DE CAPITAL	437.027.600,00	3.314.522,91-	433.713.077,09	322.270.820,66	136,16	0,00	322.270.684,50	274.911.947,68	47.358.736,82	111.442.392,59-
70	DE LA JUNTA DE COMUNIDADES DE CASTILLA-LA MANCHA	253.190,00	23.938,50	277.128,50	0,00	0,00	0,00	0,00	0,00	0,00	277.128,50-
73	DE LA ADMINISTRACIÓN DEL ESTADO, OO.AA., EE.PP. Y OTROS ENTES PÚBLICOSESTATALES	86.628.790,00	16.705.126,82	103.333.916,82	122.017.532,99	0,00	0,00	122.017.532,99	74.661.426,54	47.356.106,45	18.683.616,17
76	DE CORPORACIONES LOCALES	10.096.000,00	231.772,76	10.327.772,76	6.910.982,81	136,16	0,00	6.910.846,65	6.908.216,28	2.630,37	3.416.926,11-
77	DE EMPRESAS PRIVADAS	149.430,00	23.938,50-	125.491,50	0,00	0,00	0,00	0,00	0,00	0,00	125.491,50-
78	DE FAMILIAS E INSTITUCIONES SIN FIN DE LUCRO	10.785.000,00	0,00	10.785.000,00	0,00	0,00	0,00	0,00	0,00	0,00	10.785.000,00-
79	DEL EXTERIOR	329.115.190,00	20.251.422,49-	308.863.767,51	193.342.304,86	0,00	0,00	193.342.304,86	193.342.304,86	0,00	115.521.462,65-
	Total Operaciones de Capital	443.427.550,00	1.839.382,70-	441.588.167,30	327.031.663,38	39.527,45	119,84	326.992.016,09	279.161.350,95	47.830.665,14	114.596.151,21-
	Total operaciones no financieras	7.915.702.810,00	612.675.411,19	8.528.378.221,19	8.661.192.661,41	311.631.540,71	552.143,56	8.349.008.977,14	8.244.242.520,42	104.766.456,72	179.369.244,05-
8	ACTIVOS FINANCIEROS	3.676.730,00	217.043.385,57	220.720.115,57	1.978.465,10	0,00	0,00	1.978.465,10	1.978.465,10	0,00	218.741.650,47-
82	REINTEGRO DE PRÉSTAMOS CONCEDIDOS	3.676.730,00	0,00	3.676.730,00	1.978.034,50	0,00	0,00	1.978.034,50	1.978.034,50	0,00	1.698.695,50-
83	REINTEGRO DE DEPÓSITOS Y FIANZAS CONSTITUIDAS	0,00	0,00	0,00	430,60	0,00	0,00	430,60	430,60	0,00	430,60
87	REMANENTE DE TESORERÍA	0,00	217.043.385,57	217.043.385,57	0,00	0,00	0,00	0,00	0,00	0,00	217.043.385,57-
9	PASIVOS FINANCIEROS	2.585.663.770,00	1.633.732.208,83	4.219.395.978,83	4.178.655.373,46	0,00	0,00	4.178.655.373,46	4.176.749.373,46	1.906.000,00	40.740.605,37-
91	PRÉSTAMOS EN MONEDA NACIONAL	2.585.663.770,00	1.633.732.208,83	4.219.395.978,83	4.178.655.373,46	0,00	0,00	4.178.655.373,46	4.176.749.373,46	1.906.000,00	40.740.605,37-

27.1.6.2.- LIQUIDACIÓN DEL PRESUPUESTO DE INGRESOS. RESUMEN ECONÓMICO AGREGADO PARCIALMENTE CONSOLIDADO

(IMPORTE EN EUROS)

CÓDIGO	Capítulo/Artículo	PREVISIONES INICIALES (1)	MODIFICACIONES (2)	PREVISIONES DEFINITIVAS (3=1+2)	DERECHOS RECONOCIDOS (4)	DERECHOS ANULADOS (5)	DERECHOS CANCELADOS (6)	DERECHOS RECONOCIDOS NETOS (7=4-5-6)	RECAUDACIÓN NETA (8)	DERECHOS PTES. DE COBRO A 31 DE DICIEMBRE (9=7-8)	EXCESO / DEFECTO PREVISIÓN (10=7-3)
	Total Operaciones financieras	2.589.340.500,00	1.850.775.594,40	4.440.116.094,40	4.180.633.838,56	0,00	0,00	4.180.633.838,56	4.178.727.838,56	1.906.000,00	259.482.255,84-
	Total	10.505.043.310,00	2.463.451.005,59	12.968.494.315,59	12.841.826.499,97	311.631.540,71	552.143,56	12.529.642.815,70	12.422.970.358,98	106.672.456,72	438.851.499,89-

Castilla-La Mancha

6.27.1.6.3. RESULTADO PRESUPUESTARIO AGREGADO PARCIALMENTE CONSOLIDADO

27.1.6.3.- RESULTADO PRESUPUESTARIO AGREGADO PARCIALMENTE CONSOLIDADO

CONCEPTOS	DERECHOS RECONOCIDOS NETOS	OBLIGACIONES RECONOCIDAS NETAS	AJUSTES	RESULTADO PRESUPUESTARIO
a. Operaciones corrientes	8.022.016.961,05	7.965.923.844,00		56.093.117,05
b. Operaciones de capital	326.992.016,09	480.882.135,49		153.890.119,40-
c. Operaciones comerciales	0,00	0,00		0,00
1. Total operaciones no financieras (a + b + c)	8.349.008.977,14	8.446.805.979,49		97.797.002,35-
d. Activos financieros	1.978.465,10	11.330.885,76		9.352.420,66-
e. Pasivos financieros	4.178.655.373,46	3.808.011.288,46		370.644.085,00
2. Total operaciones financieras (d + e)	4.180.633.838,56	3.819.342.174,22		361.291.664,34
I. RESULTADO PRESUPUESTARIO DEL EJERCICIO (I = 1 + 2)	12.529.642.815,70	12.266.148.153,71		263.494.661,99

AJUSTES		
3. Créditos gastados financiados con remanente de tesorería no afectado	0,00	
4. Desviaciones de financiación negativas del ejercicio	3.705.114,89	
5. Desviaciones de financiación positivas del ejercicio	306.904.878,99	
II. TOTAL AJUSTES (II = 3 + 4 - 5)	303.199.764,10-	
RESULTADO PRESUPUESTARIO AJUSTADO (I + II)		39.705.102,11-

Castilla-La Mancha

6.27.1.7. ESTADO DEL REMANENTE DE TESORERÍA AGREGADO PARCIALMENTE CONSOLIDADO

27.1.7.- ESTADO DEL REMANENTE DE TESORERÍA AGREGADO PARCIALMENTE CONSOLIDADO

Nº CTAS.		2020	2019
57, 556	1. (+) Fondos líquidos	314.769.175,84	103.407.201,89
	2. (+) Derechos pendientes de cobro	330.051.287,50	271.831.240,34
430	(+) del Presupuesto corriente	108.957.578,69	72.282.071,38
430	(+) de Presupuestos cerrados	203.630.314,13	163.190.291,90
246, 247, 260, 265, 440, 442, 449, 456, 470, 471, 472, 537, 538, 550, 565, 566	(+) de operaciones no presupuestarias	17.463.394,68	36.358.877,06
435, 436	(+) de operaciones comerciales	0,00	0,00
	3. (-) Obligaciones pendientes de pago	480.018.942,91	414.459.856,49
400	(+) del Presupuesto corriente	168.748.909,03	147.804.497,71
400	(+) de Presupuestos cerrados	12.550.532,05	2.356.621,60
167, 168, 180, 185, 410, 412, 419, 453, 456, 475, 476, 477, 517, 518, 550, 560, 561	(+) de operaciones no presupuestarias	298.719.501,83	264.298.737,18
405	(+) de operaciones comerciales	0,00	0,00
	4. (+) Partidas pendientes de aplicación	41.346.962,97-	35.786.004,47-
554, 559	(-) cobros realizados pendientes de aplicación definitiva	45.063.883,96	37.766.707,89
555, 558	(+) pagos realizados pendientes de aplicación definitiva	3.716.920,99	1.980.703,42
	I. Remanente de tesorería total (1 + 2 - 3 + 4)	123.454.557,46	75.007.418,73-
	II. Exceso de financiación afectada	307.362.176,77	222.057.091,48
295, 298, 490, 595, 598	III. Saldos de dudoso cobro	81.165.511,36	79.348.669,84
	IV. Remanente de tesorería no afectado = (I-II-III)	265.073.130,67-	376.413.180,05-

Castilla-La Mancha

6.27.2. DÉFICIT EN TÉRMINOS DE CONTABILIDAD NACIONAL

CUENTA GENERAL 2020

DÉFICIT EN TÉRMINOS DE CONTABILIDAD NACIONAL DE LA COMUNIDAD AUTÓNOMA DE CASTILLA-LA MANCHA.

1.- INGRESOS CORRIENTES (Cap. 1 al 5)	**8.022**
Capítulo I: Impuestos directos	1.631
Capítulo II: Impuestos indirectos	2.606
Capítulo III: Tasas y otros ingresos	224
Capítulo IV: Transferencias corrientes	3.550
Capítulo V: Ingresos patrimoniales	10
2.- GASTOS CORRIENTES (Cap. 1 al 4)	**7.966**
Capítulo I: Personal	3.520
Capítulo II: Compras bienes y servicios	1.713
Capítulo III: Gastos financieros	201
Capítulo IV: Transferencias corrientes	2.533
3.- AHORRO BRUTO	**55**
4.1.- INGRESOS DE CAPITAL (Cap. 6 y 7)	**327**
Capítulo VI: Enajenaciones de inversiones	5
Capítulo VII: Transferencias de capital	322
4.2.- GASTOS DE CAPITAL (Cap. 6 y 7)	**481**
Capítulo VI: Inversiones reales	248
Capítulo VII: Transferencias de capital	233
4.- SALDOS DE CUENTAS DE CAPITAL	**-154**
5.- FONDO DE CONTINGENCIA Y OTROS IMPREVISTOS (Cap. 5)	**0**
6.- SALDO NO FINANCIERO	**-99**
% PIB REGIONAL	**0**
7.1.- INGRESOS FINANCIEROS (Cap. 8 y 9)	**4.181**
Capítulo VIII: Activos financieros	2
Capítulo IX: Pasivos financieros	4.179
7.2.- GASTOS FINANCIEROS (Cap. 8 y 9)	**3.819**
Capítulo VIII: Activos financieros	11
Capítulo IX: Pasivos financieros	3.808
8.- VARIACIÓN NETA DE ACTIVOS FINANCIEROS	**-9**
9.- VARIACIÓN NETA DE PASIVOS FINANCIEROS	**371**
AJUSTES SEC´2010	**258**
Otras unidades consideradas AA.PP.	15
Recaudación incierta	-21
Transferencias de Fondos Comunitarios	39
Acreedores por operaciones pendientes de aplicar a presupuestos - Cuenta 413	204
Intereses	26
Universidad de Castilla-La Mancha (UCLM)	-16
Otros ajustes	11
NECESIDADES DE FINANCIACIÓN EN TÉRMINOS DE CONTABILIDAD NACIONAL	**159**
% PIB REGIONAL	**0,41%**
CIRCUNSTANCIAS ONE OFF (*)	**0**
NECESIDAD DE FINANCIACIÓN EXCLUIDAS ONE OFF	**159**
% PIB REGIONAL	**0,41%**
PIB REGIONAL	**38.595**

(*): No se incluyen circunstancias one-off

Castilla-La Mancha

6.27.3. APARTADOS SIN INFORMACIÓN

27.3. Apartados de la Memoria sin contenido.

Los siguientes apartados de la Memoria no se presentan por carecer de contenido:

5. Inmovilizado material:

5.2.a) Costes estimados de desmantelamiento del activo.

5.2.c) Cambios de estimación que afecten a valores residuales.

5.2.d) Importe de los gastos financieros capitalizado en el ejercicio.

5.2.e) Criterio utilizado para determinar el valor razonable de los bienes valorados de acuerdo con el modelo de revalorización.

5.2.f) Correcciones valorativas por deterioro reconocidas o revertidas durante el ejercicio.

5.2.g) Bienes recibidos en adscripción.

5.2.h) Bienes recibidos en adscripción durante el ejercicio.

5.2.l) Arrendamientos financieros y otras operaciones similares sobre inmuebles.

5.2.n) Valor activado en el ejercicio de los bienes construidos por la entidad.

5.2.ñ) Otras circunstancias que afecten al inmovilizado material.

6. Inversiones inmobiliarias:

6.2.a) Costes estimados de desmantelamiento del activo.

6.2.c) Cambios de estimación que afecten a valores residuales.

6.2.d) Importe de los gastos financieros capitalizado en el ejercicio.

6.2.e) Criterio utilizado para determinar el valor razonable de los bienes valorados de acuerdo con el modelo de revalorización.

6.2.f) Correcciones valorativas por deterioro reconocidas o revertidas durante el ejercicio.

6.2.g) Bienes recibidos en adscripción.

6.2.h) Bienes recibidos en adscripción durante el ejercicio.

6.2.i) Bienes entregados en adscripción durante el ejercicio.

6.2.j) Bienes recibidos en cesión durante el ejercicio.

6.2.k) Entes a los que se haya entregado bienes en cesión durante el ejercicio.

6.2.l) Arrendamientos financieros y otras operaciones similares sobre inmuebles.

6.2.m) Bienes destinados al uso general.

6.2.n) Valor activado en el ejercicio de los bienes construidos por la entidad.

6.2.ñ) Otras circunstancias que afecten al inmovilizado material.

7. Inmovilizado intangible:

7.2.b) Cambios de estimación que afecten a valores residuales, vidas útiles y métodos de amortización.

7.2.c) Importe de los gastos financieros capitalizado en el ejercicio.

7.2.d) Criterio utilizado para determinar el valor razonable de los bienes valorados de acuerdo con el modelo de revalorización.

7.2.e) Correcciones valorativas por deterioro reconocidas o revertidas durante el ejercicio.

7.2.f) Gastos por investigación y desarrollo del ejercicio y justificación de las circunstancias de capitalización.

7.2.g) Otras circunstancias que afecten al inmovilizado material.

8. Arrendamientos financieros y otras operaciones de naturaleza similar.

9. Activos financieros:

9.1.b) Reclasificación.

9.1.c) Activos financieros entregados en garantía.

9.2.b) Ingresos y gastos financieros calculados por el método del tipo de interés efectivo.

9.3.a) Riesgo de tipo de cambio.

9.3.b) Riesgo de tipo de interés.

9.4. Otra información que afecte a los activos financieros.

10. Pasivos financieros:

10.1.b) Situación y movimientos de las deudas. Deudas a valor razonable.

10.3.a) Riesgo de tipo de cambio.

10.5. a) Importe de las deudas con garantía real.

10.5.b) Deudas impagadas durante el ejercicio y situación del impago.

10.5.c) Otras situaciones que otorguen al prestamista el derecho a reclamar el pago anticipado.

10.5.d) Derivados financieros que sean pasivos a los que no se aplique la contabilidad de coberturas, indicando los motivos por los que se mantiene el instrumento derivado.

12. Activos construidos o adquiridos para otras entidades y otras existencias.

12.1 Circunstancias que motivan correcciones valorativas por deterioro de las obras oi existencias.

12.3 Limitaciones a la disponibilidad de las obras y otras existencias.

12.4 Cualquier otra circunstancia de carácter sustantivo que afecte a la titularidad, disponibilidad o valoración de los activos.

13. Moneda extranjera.

15. Provisiones y contingencias.

15.1 Provisiones.

15.3 Activos contingentes.

16. Información sobre el medio ambiente.

16.2 Inversiones realizadas durante el ejercicio por razones medioambientales.

17. Activos en estado de venta.

18. Presentación por actividades de la cuenta del resultado económico patrimonial.

19. Operaciones por administración de recursos por cuenta de otros entes públicos.

25. Información sobre el coste de las actividades.

26. Indicadores de gestión.

6.28. HECHOS POSTERIORES AL CIERRE

28. Hechos posteriores al cierre

No se ha producido ningún hecho relevante posterior al cierre del ejercicio.