

ORGANISMOS AUTÓNOMOS
DE CASTILLA-LA MANCHA

CUENTA
GENERAL

2024

**AGENCIA DEL AGUA DE CASTILLA-LA
MANCHA**



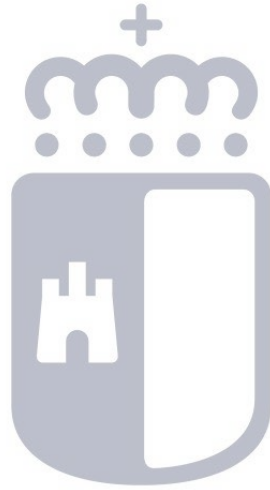
Castilla-La Mancha

ÍNDICE

0. PREÁMBULO	Pág.	5
1. BALANCE	Pág.	7
2. CUENTA DE RESULTADO ECONÓMICO PATRIMONIAL	Pág.	10
3. ESTADO DE CAMBIOS EN EL PATRIMONIO NETO	Pág.	14
3.1. ESTADO TOTAL DE CAMBIOS EN EL PATRIMONIO NETO	Pág.	15
3.2. ESTADO DE INGRESOS Y GASTOS RECONOCIDOS	Pág.	17
3.3. ESTADO DE OPERACIONES CON LA ENTIDAD O ENTIDADES PROPIETARIAS	Pág.	19
4. ESTADO DE FLUJOS DE EFECTIVO	Pág.	21
5. ESTADO DE LIQUIDACIÓN DEL PRESUPUESTO	Pág.	24
5.1. LIQUIDACIÓN DEL PRESUPUESTO DE GASTOS	Pág.	25
5.2. LIQUIDACIÓN DEL PRESUPUESTO DE INGRESOS	Pág.	31
5.3. RESULTADO PRESUPUESTARIO	Pág.	35
6. MEMORIA	Pág.	37
6.1. ORGANIZACIÓN Y ACTIVIDAD	Pág.	38
6.2. GESTIÓN INDIRECTA DE SERVICIOS PÚBLICOS, CONVENIOS Y OTRAS FORMAS DE COLABORACIÓN	Pág.	44
6.3. BASES DE PRESENTACIÓN DE LAS CUENTAS	Pág.	46
6.4. NORMAS DE RECONOCIMIENTO Y VALORACIÓN	Pág.	48
6.5. INMOVILIZADO MATERIAL	Pág.	53
6.6. INVERSIONES INMOBILIARIAS	Pág.	57
6.7. INMOVILIZADO INTANGIBLE	Pág.	59
6.8. ARRENDAMIENTOS FINANCIEROS Y OTRAS OPERACIONES DE NATURALEZA SIMILAR	Pág.	61
6.9. ACTIVOS FINANCIEROS	Pág.	63
6.10. PASIVOS FINANCIEROS	Pág.	65
6.11. COBERTURAS CONTABLES	Pág.	67

6.12. ACTIVOS CONSTRUIDOS O ADQUIRIDOS PARA OTRAS ENTIDADES Y OTRAS EXISTENCIAS	Pág.	69
6.13. MONEDA EXTRANJERA	Pág.	71
6.14. TRANSFERENCIAS, SUBVENCIONES Y OTROS INGRESOS Y GASTOS	Pág.	73
6.15. PROVISIONES Y CONTINGENCIAS	Pág.	77
6.16. INFORMACIÓN SOBRE MEDIO AMBIENTE	Pág.	79
6.17. ACTIVOS EN ESTADO DE VENTA	Pág.	81
6.18. PRESENTACIÓN POR ACTIVIDADES DE LA CUENTA DEL RESULTADO ECONÓMICO PATRIMONIAL	Pág.	83
6.19. OPERACIONES POR ADMINISTRACIÓN DE RECURSOS POR CUENTA DE OTROS ENTES PÚBLICOS	Pág.	85
6.20. OPERACIONES NO PRESUPUESTARIAS DE TESORERÍA	Pág.	87
6.21. CONTRATACIÓN ADMINISTRATIVA. PROCEDIMIENTOS DE ADJUDICACIÓN.....	Pág.	92
6.22. VALORES RECIBIDOS EN DEPÓSITO	Pág.	94
6.23. INFORMACIÓN PRESUPUESTARIA	Pág.	96
6.23.1. PRESUPUESTO CORRIENTE	Pág.	97
6.23.1.1. PRESUPUESTO DE GASTOS	Pág.	98
6.23.1.1.1. MODIFICACIONES DE CREDITO	Pág.	99
6.23.1.1.2. REMANENTES DE CRÉDITO	Pág.	101
6.23.1.1.3. EJECUCIÓN DE PROYECTOS DE INVERSIÓN	Pág.	107
6.23.1.1.4. EJECUCIÓN DE PROYECTOS DE INVERSIÓN. FCI	Pág.	110
6.23.1.1.5. EJECUCIÓN DE PROYECTOS CON FINANCIACIÓN ESPECÍFICA FEDER Y FSE	Pág.	112
6.23.1.2. PRESUPUESTO DE INGRESOS	Pág.	114
6.23.1.2.1. PROCESO DE GESTIÓN	Pág.	115
6.23.1.2.1.1. RECAUDACIÓN NETA	Pág.	116
6.23.2. PRESUPUESTOS CERRADOS	Pág.	119
6.23.2.1. OBLIGACIONES DE PRESUPUESTOS CERRADOS.....	Pág.	120

6.23.2.2. PRESUPUESTO DE INGRESOS	Pág.	123
6.23.2.2.1. DERECHOS A COBRAR DE PRESUPUESTOS CERRADOS	Pág.	124
6.23.3. COMPROMISOS DE GASTO CON CARGO A PRESUPUESTOS DE EJERCICIOS POSTERIORES	Pág.	127
6.23.4. GASTOS CON FINANCIACIÓN AFECTADA	Pág.	130
6.23.5. ESTADO DEL REMANENTE DE TESORERÍA	Pág.	133
6.23.6. DERECHOS PRESUPUESTARIOS PENDIENTES DE COBRO SEGÚN SU GRADO DE EXIGIBILIDAD	Pág.	135
6.23.7. ACREEDORES POR OPERACIONES DEVENGADAS	Pág.	137
6.24. INDICADORES FINANCIEROS, PATRIMONIALES Y PRESUPUESTARIOS	Pág.	139
6.25. INFORMACIÓN SOBRE EL COSTE DE LAS ACTIVIDADES	Pág.	141
6.26. INDICADORES DE GESTIÓN	Pág.	143
6.27. OTRA INFORMACIÓN	Pág.	145
6.28. HECHOS POSTERIORES AL CIERRE	Pág.	150



Castilla-La Mancha

0. PREÁMBULO

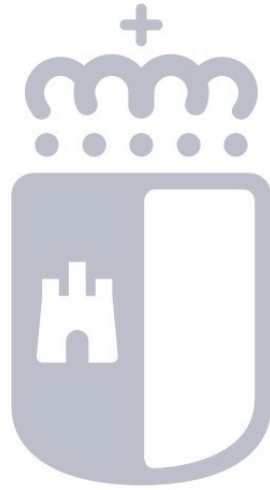
PREÁMBULO

El capítulo II del Texto Refundido de la Ley de Hacienda de Castilla-La Mancha aprobado por Decreto Legislativo 1/2002, de 19 de noviembre, regula el contenido y formación de la Cuenta General, habilitando al Titular de la Consejería en materia de Hacienda la regulación, mediante Orden, de la estructura y desarrollo de los contenidos de la Cuenta General.

Haciendo uso de dicha habilitación, la Orden de la Consejería de Hacienda y Administraciones Públicas 84/2021, establece la estructura y el desarrollo de los contenidos de la Cuenta General de la Junta de Comunidades de Castilla-La Mancha.

Las cuentas anuales 2024 de la Agencia del Agua de Castilla-La Mancha, que se insertan a continuación, forman parte de la Cuenta General de la Junta de Comunidades de Castilla-La Mancha, y están integradas por los siguientes apartados:

- Balance
- Cuenta de resultado económico patrimonial
- Estado de cambios en el patrimonio neto
- Estado de flujos de efectivo
- Estado de liquidación del presupuesto
- Memoria

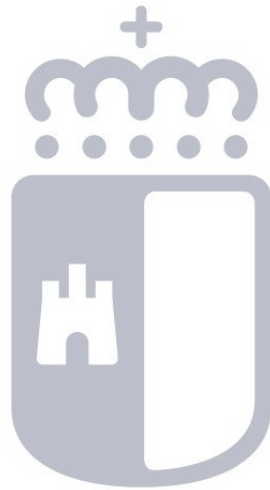


Castilla-La Mancha

1. BALANCE

1. BALANCE									
Nº CUENTAS	ACTIVO	NOTAS EN MEMORIA	2024	2023	Nº CUENTAS	PATRIMONIO NETO Y PASIVO	NOTAS EN MEMORIA	2024	2023
	ACTIVO		0,00	0,00		PATRIMONIO NETO Y PASIVO		0,00	0,00
	A) Activo no corriente		438.802,15	491.988,56		A) Patrimonio neto		45.796.087,91	51.159.950,65
	I. Inmovilizado intangible		0,00	0,00	100	I. Patrimonio		12.143,50	12.143,50
200, 201, (2800), (2801)	1. Inversión en investigación y desarrollo		0,00	0,00		II. Patrimonio generado		8.060.462,60	1.454.747,83
203 (2803) (2903)	2. Propiedad industrial e intelectual		0,00	0,00	120	1. Resultados de ejercicios anteriores		1.454.747,83	9.994.119,29
206 (2806) (2906)	3. Aplicaciones informáticas		0,00	0,00	129	2. Resultados de ejercicio		6.605.714,77	8.539.371,46-
207 (2807) (2907)	4 Inversiones sobre activos utilizados en régimen de arrendamiento o cedidos		0,00	0,00		III. Ajustes por cambio de valor		0,00	0,00
208, 209 (2809) (2909)	5. Otro inmovilizado intangible		0,00	0,00	136	1. Inmovilizado no financiero		0,00	0,00
	II. Inmovilizado material	5	438.802,15	491.988,56	133	2. Activos financieros disponibles para la venta		0,00	0,00
210 (2810) (2910) (2990)	1. Terrenos		0,00	0,00	134	3. Operaciones de cobertura		0,00	0,00
211 (2811) (2911) (2991)	2. Construcciones		0,00	0,00	130, 131, 132	IV. Otros incrementos patrimoniales pendientes de imputación a resultados	14	37.723.481,81	49.693.059,32
212 (2812) (2912) (2992)	3. Infraestructuras		90.983,09	93.039,20		B) Pasivo no corriente		0,00	0,00
213 (2813) (2913) (2993)	4. Bienes del patrimonio histórico		0,00	0,00	14	I. Provisiones a largo plazo		0,00	0,00
214, 215, 216, 217, 218, 219, (2814) (2815) (2816) (2817) (2818) (2819) (2914) (2915) (2916) (2917) (2918) (2919) (2999)	5. Otro inmovilizado material		347.819,06	398.949,36		II. Deudas a largo plazo		0,00	0,00
2300, 2310, 232, 233, 234, 235, 237, 238, 2390	6. Inmovilizado en curso y anticipos		0,00	0,00	15	1. Obligaciones y otros valores negociables		0,00	0,00
	III. Inversiones Inmobiliarias		0,00	0,00	170, 177	2. Deudas con entidades de crédito		0,00	0,00
220 (2820) (2920)	1. Terrenos		0,00	0,00	176	3. Derivados financieros		0,00	0,00
221 (2821) (2921)	2. Construcciones		0,00	0,00	171, 172, 173, 174, 178, 18	4. Otras deudas		0,00	0,00
2301, 2311, 2391	3. Inversiones inmobiliarias en curso y anticipos		0,00	0,00	16	III. Deudas con entidades del grupo, multigrupo y asociadas a largo plazo		0,00	0,00
	IV. Inversiones financieras a largo plazo en entidades del grupo, multigrupo y asociadas		0,00	0,00		C) Pasivo Corriente		1.073.164,34	16.938.199,39
2400 (2930)	1. Inversiones financieras en patrimonio de entidades de derecho público		0,00	0,00	58	I. Provisiones a corto plazo		0,00	0,00
2401, 2402, 2403 (248) (2931)	2. Inversiones financieras en patrimonio de sociedades mercantiles		0,00	0,00		II. Deudas a corto plazo		0,00	0,00
241, 242, 245, (294) (295)	3. Créditos y valores representativos de deuda		0,00	0,00	50	1. Obligaciones y otros valores negociables		0,00	0,00
246, 247	4. Otras inversiones		0,00	0,00	520, 527	2. Deuda con entidades de crédito		0,00	0,00
	V. Inversiones financieras a largo plazo		0,00	0,00	526	3. Derivados financieros		0,00	0,00
250, (259) (296)	1. Inversiones financieras en patrimonio		0,00	0,00	4003, 521, 522, 523, 524, 528, 560, 561	4. Otras deudas		0,00	0,00
251, 252, 254, 256, 257 (297) (298)	2. Créditos y valores representativos de deuda		0,00	0,00	4002, 51	III. Deudas con entidades del grupo, multigrupo y asociadas a corto plazo		0,00	15.150.000,00
253	3. Derivados financieros		0,00	0,00		IV. Acreedores y otras cuentas a pagar		1.073.164,34	1.788.199,39

1. BALANCE									
Nº CUENTAS	ACTIVO	NOTAS EN MEMORIA	2024	2023	Nº CUENTAS	PATRIMONIO NETO Y PASIVO	NOTAS EN MEMORIA	2024	2023
258, 26	4. Otras inversiones financieras		0,00	0,00	4000, 405	1. Acreedores por operaciones de gestión		910.381,64	119.783,92
	B) Activo corriente		46.430.450,10	67.606.161,48	4001, 41, 550, 554, 559	2. Otras cuentas a pagar		85.560,94	1.588.780,38
38 (398)	I. Activos en estado de venta		0,00	0,00	47	3. Administraciones públicas		77.221,76	79.635,09
	II. Existencias		11.996.368,46	5.243.883,57	45	4. Acreedores por administración de recursos por cuenta de otros entes públicos		0,00	0,00
37 (397)	1. Activos construidos o adquiridos para otras entidades	12	11.996.368,46	5.243.883,57	485, 568	V. Ajustes por periodificación		0,00	0,00
30, 35, (390) (395)	2. Mercaderías y productos terminados		0,00	0,00				0,00	0,00
31, 32, 33, 34, 36, (391) (392) (393) (394) (396)	3. Aprovisionamientos y otros		0,00	0,00				0,00	0,00
	III. Deudores y otras cuentas a cobrar		6.802.416,86	57.994.136,09				0,00	0,00
4300, 435, 443 (4900)	1. Deudores por operaciones de gestión		0,00	0,00				0,00	0,00
4301, 440, 441, 442, 446, 447, 449, (4901), 550, 555, 558	2. Otras cuentas a cobrar		6.802.416,86	57.994.136,09				0,00	0,00
47	3. Administraciones públicas		0,00	0,00				0,00	0,00
45	4. Deudores por administración de recursos por cuenta de otros entes públicos		0,00	0,00				0,00	0,00
	IV. Inversiones financieras a corto plazo en entidades del grupo, multigrupo y asociadas		25.687.170,00	4.025.000,00				0,00	0,00
530, (539) (593)	1. Inversiones financieras en patrimonio		0,00	0,00				0,00	0,00
4302, (4902), 531, 532, 535, (594), (595)	2. Créditos y valores representativos de deuda		25.687.170,00	4.025.000,00				0,00	0,00
536, 537, 538	3. Otras inversiones		0,00	0,00				0,00	0,00
	V. Inversiones financieras a corto plazo		5.850,00	3.250,02				0,00	0,00
540 (549) (596)	1. Inversiones financieras en patrimonio		0,00	0,00				0,00	0,00
4303, (4903), 541, 542, 544, 546, 547 (597) (598)	2. Créditos y valores representativos de deuda		5.850,00	3.250,02				0,00	0,00
543	3. Derivados financieros		0,00	0,00				0,00	0,00
545, 548, 565, 566	4. Otras inversiones financieras		0,00	0,00				0,00	0,00
480, 567	VI. Ajustes por periodificación		0,00	0,00				0,00	0,00
	VII. Efectivo y otros activos líquidos equivalentes		1.938.644,78	339.891,80				0,00	0,00
577	1. Otros activos líquidos equivalentes		0,00	0,00				0,00	0,00
556, 570, 571, 573, 575, 576	2. Tesorería		1.938.644,78	339.891,80				0,00	0,00
	TOTAL ACTIVO (A+B)		46.869.252,25	68.098.150,04		TOTAL PATRIMONIO NETO Y PASIVO (A+B+C)		46.869.252,25	68.098.150,04



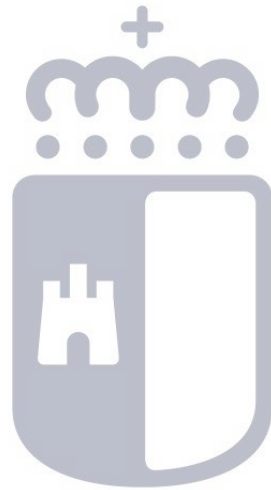
Castilla-La Mancha

2. CUENTA DE RESULTADO ECONÓMICO PATRIMONIAL

2. CUENTA DEL RESULTADO ECONÓMICO PATRIMONIAL				
Nº CTAS.		NOTAS EN MEMORIA	2024	2023
	1. Ingresos tributarios		256.123,52	137.626,72
720, 722, 723, 727, 728, 73	a) Impuestos		0,00	0,00
740,742	b) Tasas		256.123,52	137.626,72
744	c) Otros ingresos tributarios		0,00	0,00
	2. Transferencias y subvenciones recibidas	14	43.830.518,20	12.975.264,83
	a) Del ejercicio		30.100.026,33	12.975.264,83
751	a.1) subvenciones recibidas para financiar gastos del ejercicio		4.412.856,33	8.950.264,83
750	a.2) Transferencias		25.687.170,00	4.025.000,00
752	a.3) subvenciones recibidas para cancelación de pasivos que no supongan financiación específica de un elemento patrimonial		0,00	0,00
7530	b) Imputación de subvenciones para el inmovilizado no financiero		0,00	0,00
754	c) Imputación de subvenciones para activos corrientes y otras entidades		13.730.491,87	0,00
	3. Ventas netas y prestaciones de servicios		0,00	105,50
700, 701, 702, 703, 704, (706), (708), (709)	a) Ventas netas		0,00	0,00
741,705	b) Prestación de servicios		0,00	105,50
707	c) Imputación de ingresos por activos construidos o adquiridos para otras entidades		0,00	0,00
71*, 7930, 7937, (6930), (6937)	4. Variación de existencias de productos terminados y en curso de fabricación y deterioro de valor		6.752.484,89	3.462.218,42
780, 781, 782, 783	5. Trabajos realizados por la entidad para su inmovilizado		0,00	0,00
776, 777	6. Otros ingresos de gestión ordinaria		34,17	0,00
795	7. Excesos de provisiones		0,00	0,00
	A) TOTAL INGRESOS DE GESTIÓN ORDINARIA (1+2+3+4+5+6+7)		50.839.160,78	16.575.215,47
	8. Gastos de personal		2.695.562,89-	2.810.863,00-
(640),(641)	a) Sueldos, salarios y asimilados		2.108.216,46-	2.186.713,11-
(642),(643), (644),(645)	b) Cargas sociales		587.346,43-	624.149,89-
(65)	9. Transferencias y subvenciones concedidas	14	30.947.422,73-	15.947.543,62-
	10. Aprovisionamientos		9.570.488,08-	5.378.630,68-
(600),(601),(602), (605) (607), 606,608,609, 61*	a) Consumo de mercaderías y otros aprovisionamientos		9.570.488,08-	5.378.630,68-
(6931), (6932), (6933), 7931,7932,7933	b) Deterioro de valor de mercaderías, materias primas y otros aprovisionamientos		0,00	0,00
	11. Otros gastos de gestión ordinaria		971.530,67-	924.573,01-
(62)	a) Suministros y servicios exteriores		969.751,92-	922.720,93-
(63)	b) Tributos		726,05-	1.852,08-
(676), (677)	c) Otros		1.052,70-	0,00

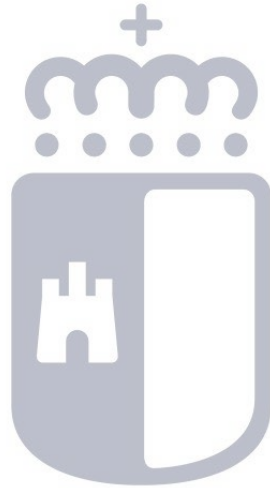
2. CUENTA DEL RESULTADO ECONÓMICO PATRIMONIAL				
Nº CTAS.		NOTAS EN MEMORIA	2024	2023
(68)	12. Amortización del inmovilizado	5	53.186,41-	53.411,02-
	B) TOTAL DE GASTOS DE GESTIÓN ORDINARIA (8+9+10+11+12)		44.238.190,78-	25.115.021,33-
	I Resultado (Ahorro o desahorro) de la gestión ordinaria (A+B)		6.600.970,00	8.539.805,86-
	13. Deterioro de valor y resultados por enajenación del inmovilizado no financiero y activos en estado de venta		0,00	0,00
(690), (691), (692), (6938), 790, 791, 792, 799, 7938	a) Deterioro de valor		0,00	0,00
770, 771, 772, 774, (670), (671), (672), (674)	b) Bajas y enajenaciones		0,00	0,00
7531	c) Imputación de subvenciones para el inmovilizado no financiero		0,00	0,00
	14. Otras partidas no ordinarias		4.744,77	479,45
773, 778	a) Ingresos		4.744,77	479,45
(678)	b) Gastos		0,00	0,00
	II Resultado de las operaciones no financieras (I +13+14)		6.605.714,77	8.539.326,41-
	15. Ingresos financieros		0,00	0,00
	a) De participaciones en instrumentos de patrimonio		0,00	0,00
7630	a.1) En entidades del grupo, multigrupo y asociadas		0,00	0,00
760	a.2) En otras entidades		0,00	0,00
	b) De valores negociables y de créditos		0,00	0,00
7631, 7632	b.1) En entidades del grupo, multigrupo y asociadas		0,00	0,00
761, 762, 769, 76454, (66454)	b.2) Otros		0,00	0,00
755, 756	c) Subvenciones para financiar gastos financieros e imputación al ejercicio de operaciones financieras		0,00	0,00
	16. Gastos financieros		0,00	45,05-
(663)	a) Por deudas con entidades del grupo, multigrupo y asociadas		0,00	0,00
(660), (661), (662), (669), 76451, (66451)	b) Otros		0,00	45,05-
784, 785, 786, 787	17. Gastos financieros imputados al activo		0,00	0,00
	18. Variación del valor razonable en activos y pasivos financieros		0,00	0,00
7646, (6646), 76459, (66459)	a) Derivados financieros		0,00	0,00
7640, 7642, 76452, 76453, (6640), (6642), (66452), (66453)	b) Otros activos y pasivos a valor razonable con imputación en resultados		0,00	0,00
7641, (6641)	c) Imputación al resultado del ejercicio por activos financieros disponibles para la venta		0,00	0,00
768, (668)	19. Diferencias de cambio		0,00	0,00

2. CUENTA DEL RESULTADO ECONÓMICO PATRIMONIAL				
Nº CTAS.		NOTAS EN MEMORIA	2024	2023
	20. Deterioro de valor, bajas y enajenaciones de activos y pasivos financieros		0,00	0,00
7960, 7961, 7965, 766, (6960), (6961), (6965), (666), 7970, (6970), (6670)	a) De entidades del grupo, multigrupo y asociadas		0,00	0,00
765, 7966, 7971, (665), (6671), (6962), (6966), (6971)	b) Otros		0,00	0,00
	III Resultado de las operaciones financieras (15+16+17+18+19+20)		0,00	45,05-
	IV Resultado (Ahorro o desahorro) neto del ejercicio (II + III+Impuesto sobre beneficios)		6.605.714,77	8.539.371,46-



Castilla-La Mancha

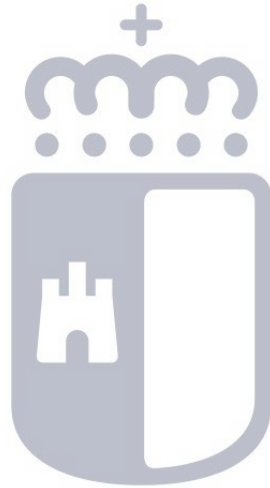
3. ESTADO DE CAMBIOS EN EL PATRIMONIO NETO



Castilla-La Mancha

3.1. ESTADO TOTAL DE CAMBIOS EN EL PATRIMONIO NETO

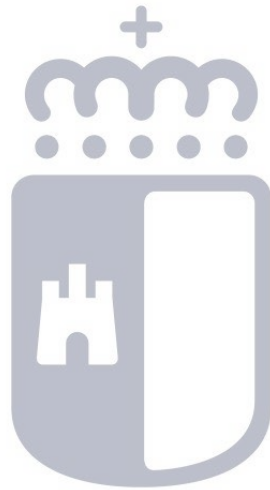
3.1. ESTADO TOTAL DE CAMBIOS EN EL PATRIMONIO NETO						
	NOTAS EN MEMORIA	I. Patrimonio aportado	II. Patrimonio generado	III. Ajustes por cambios de valor	IV. Otros incrementos patrimoniales	TOTAL
A. PATRIMONIO NETO AL FINAL DEL EJERCICIO N-1		12.143,50	1.454.747,83	0,00	49.693.059,32	51.159.950,65
B. AJUSTES POR CAMBIOS DE CRITERIOS CONTABLES Y CORRECCIÓN DE ERRORES		0,00	0,00	0,00	0,00	0,00
C. PATRIMONIO NETO INICIAL AJUSTADO DEL EJERCICIO N (A + B)		12.143,50	1.454.747,83	0,00	49.693.059,32	51.159.950,65
D. VARIACIONES DEL PATRIMONIO NETO EJERCICIO N		0,00	6.605.714,77	0,00	11.969.577,51-	5.363.862,74-
1. Ingresos y gastos reconocidos en el ejercicio		0,00	6.605.714,77	0,00	11.969.577,51-	5.363.862,74-
2. Operaciones con la entidad o entidades propietarias		0,00	0,00	0,00	0,00	0,00
3. Otras variaciones del patrimonio neto		0,00	0,00	0,00	0,00	0,00
E. PATRIMONIO NETO AL FINAL DEL EJERCICIO N (C+D)		12.143,50	8.060.462,60	0,00	37.723.481,81	45.796.087,91



Castilla-La Mancha

3.2. ESTADO DE INGRESOS Y GASTOS RECONOCIDOS

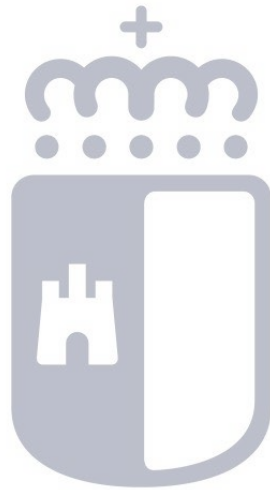
3.2. ESTADO DE INGRESOS Y GASTOS RECONOCIDOS				
Nº CTAS.		NOTAS EN MEMORIA	2024	2023
129	I. Resultado económico patrimonial		6.605.714,77	8.539.371,46-
	II. Ingresos y gastos reconocidos directamente en el patrimonio neto:			
	1. Inmovilizado no financiero		0,00	0,00
920	1.1 Ingresos		0,00	0,00
(820), (821), (822)	1.2 Gastos		0,00	0,00
	2. Activos y pasivos financieros		0,00	0,00
900, 991	2.1 Ingresos		0,00	0,00
(800), (891)	2.2 Gastos		0,00	0,00
	3. Coberturas contables		0,00	0,00
910	3.1 Ingresos		0,00	0,00
(810)	3.2 Gastos		0,00	0,00
94	4. Otros incrementos patrimoniales		1.760.914,36	1.246.568,96
	Total (1+2+3+4)		1.760.914,36	1.246.568,96
	III. Transferencias a la cuenta del resultado económico patrimonial o al valor inicial de la partida cubierta:			
(823)	1. Inmovilizado no financiero		0,00	0,00
(802), 902, 993	2. Activos y pasivos financieros		0,00	0,00
	3. Coberturas contables		0,00	0,00
(8110), 9110	3.1 Importes transferidos a la cuenta del resultado económico patrimonial		0,00	0,00
(8111), 9111	3.2 Importes transferidos al valor inicial de la partida cubierta		0,00	0,00
84	4. Otros incrementos patrimoniales		13.730.491,87-	4.750.382,68-
	Total (1+2+3+4)		13.730.491,87-	4.750.382,68-
	IV. TOTAL INGRESOS Y GASTOS RECONOCIDOS (I+II+III)		5.363.862,74-	12.043.185,18-



Castilla-La Mancha

3.3. ESTADO DE OPERACIONES CON LA ENTIDAD O ENTIDADES PROPIETARIAS

3.3.2. OTRAS OPERACIONES CON LA ENTIDAD O ENTIDADES PROPIETARIAS			
	NOTAS EN MEMORIA	Ejercicio 2024	Ejercicio 2023
1. Ingresos y gastos reconocidos directamente en la cuenta del resultado económico patrimonial		25.687.170,00	4.025.000,00
2. Ingresos y gastos reconocidos directamente en el patrimonio neto		0,00	0,00
TOTAL		25.687.170,00	4.025.000,00

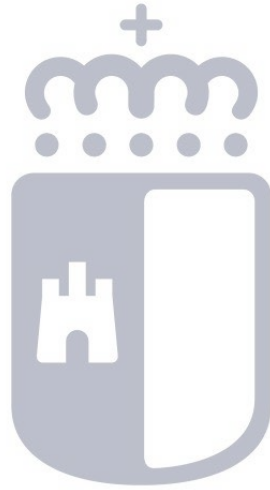


Castilla-La Mancha

4. ESTADO DE FLUJOS DE EFECTIVO

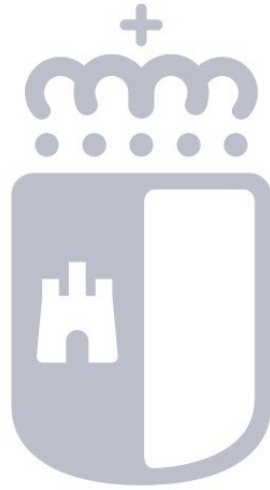
4. ESTADO DE FLUJOS DE EFECTIVO			
	NOTAS EN MEMORIA	2024	2023
I. FLUJOS DE EFECTIVO DE LAS ACTIVIDADES DE GESTIÓN			
A) Cobros:		75.249.605,00	8.910.788,10
1. Ingresos tributarios y cotizaciones sociales		256.123,52	137.626,72
2. Transferencias y subvenciones recibidas		10.198.770,69	5.446.451,11
3. Ventas netas y prestaciones de servicios		0,00	105,50
4. Gestión de recursos recaudados por cuenta de otros entes		0,00	0,00
5. Intereses y dividendos cobrados		0,00	0,00
6. Otros Cobros		64.794.710,79	3.326.604,77
B) Pagos:		73.648.699,46	10.322.691,09
7. Gastos de personal		2.708.317,88	2.801.045,20
8. Transferencias y subvenciones concedidas		45.979.207,04	797.543,62
9. Aprovisionamientos		8.902.265,26	5.477.426,02
10. Otros gastos de gestión		966.318,76	922.133,52
11. Gestión de recursos recaudados por cuenta de otros entes		0,00	0,00
12. Intereses pagados		0,00	45,05
13. Otros pagos		15.092.590,52	324.497,68
Flujos netos de efectivo por actividades de gestión (+A-B)		1.600.905,54	1.411.902,99-
II. FLUJOS DE EFECTIVO DE LAS ACTIVIDADES DE INVERSIÓN			
C) Cobros:		3.900,14	1.600,08
1. Venta de inversiones reales		0,00	0,00
2. Venta de activos financieros		0,00	0,00
3. Otros cobros de las actividades de inversión		3.900,14	1.600,08
D) Pagos:		6.052,70	33,16
4. Compra de inversiones reales		1.052,70	33,16
5. Compra de activos financieros		0,00	0,00
6. Otros pagos de las actividades de inversión		5.000,00	0,00
Flujos netos de efectivo por actividades de inversión (+C-D)		2.152,56-	1.566,92
III. FLUJOS DE EFECTIVO DE LAS ACTIVIDADES DE FINANCIACIÓN			
E) Aumentos en el patrimonio:		0,00	0,00
1. Aportaciones de los propietarios.		0,00	0,00
F) Pagos a la entidad o entidades propietarias:		0,00	0,00
2. Devolución de las aportaciones de los propietarios y Reparto de resultados de los propietarios.		0,00	0,00
G) Cobros por la emisión de pasivos financieros:		0,00	0,00
3. Obligaciones y otros valores negociables.		0,00	0,00
4. Préstamos recibidos.		0,00	0,00
5. Otras deudas.		0,00	0,00
H) Pagos por reembolso de pasivos financieros:		0,00	0,00
6. Obligaciones y otros valores negociables.		0,00	0,00
7. Préstamos recibidos.		0,00	0,00

4. ESTADO DE FLUJOS DE EFECTIVO			
	NOTAS EN MEMORIA	2024	2023
8. Otras deudas.		0,00	0,00
Flujos netos de efectivo por actividades de financiación (+E-F+G-H)		0,00	0,00
IV. FLUJOS DE EFECTIVO PENDIENTES DE CLASIFICACIÓN			
I) Cobros pendientes de aplicación:		0,00	0,00
J) Pagos pendientes de clasificación:		0,00	0,00
Flujos netos de efectivo pendientes de clasificación (+I-J)		0,00	0,00
V. EFECTIVO DE LAS VARIACIONES DE LOS TIPOS DE CAMBIO		0,00	0,00
VI. INCREMENTO/DISMINUCIÓN NETA DEL EFECTIVO Y ACTIVOS LÍQUIDOS EQUIVALENTES AL EFECTIVO (I+II+III+IV+V)		1.598.752,98	1.410.336,07-
Efectivo y activos líquidos equivalentes al efectivo al inicio del ejercicio		339.891,80	1.750.227,87
Efectivo y activos líquidos equivalentes al final del ejercicio		1.938.644,78	339.891,80
Saldo Final 57100000-57599999		1.938.644,78	339.891,80



Castilla-La Mancha

5. ESTADO DE LIQUIDACIÓN DEL PRESUPUESTO



Castilla-La Mancha

5.1. LIQUIDACIÓN DEL PRESUPUESTO DE GASTOS

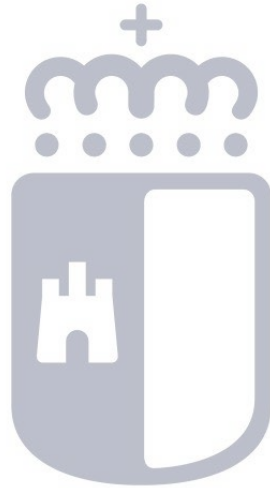
5.1. LIQUIDACIÓN DEL PRESUPUESTO DE GASTOS									
Sección 56 AGENCIA DEL AGUA DE CASTILLA-LA MANCHA									
Órgano Gestor 5601 AGENCIA DEL AGUA DE CASTILLA-LA MANCHA									
Programa 441B COORDINACIÓN HIDROLÓGICA									
(IMPORTE EN EUROS)									
CÓDIGO	Capítulo/Artículo	CRÉDITOS INICIALES (1)	MODIFICACIONES (2)	CRÉDITOS DEFINITIVOS (3=1+2)	GASTOS COMPROMETIDOS (4)	OBLIGACIONES RECONOCIDAS NETAS (5)	PAGOS (6)	OBLIGACIONES PENDIENTES DE PAGO (7=5-6)	REMANENTES DE CRÉDITO (8=3-5)
1	GASTOS DE PERSONAL	894.280,00	327,38-	893.952,62	828.804,03	828.804,03	828.804,03	0,00	65.148,59
10	ALTOS CARGOS	72.120,00	0,00	72.120,00	72.590,46	72.590,46	72.590,46	0,00	470,46-
12	FUNCIONARIOS (EXCEPTO DOCENTES Y DE INSTITUCIONES SANITARIAS)	666.690,00	327,38-	666.362,62	585.132,05	585.132,05	585.132,05	0,00	81.230,57
16	CUOTAS, PRESTACIONES Y GASTOS SOCIALES A CARGO DEL EMPLEADOR	155.470,00	0,00	155.470,00	171.081,52	171.081,52	171.081,52	0,00	15.611,52-
2	GASTOS EN BIENES CORRIENTES Y SERVICIOS	218.000,00	0,00	218.000,00	178.678,94	159.072,45	152.528,25	6.544,20	58.927,55
22	MATERIALES, SUMINISTROS Y OTROS	215.000,00	0,00	215.000,00	176.717,37	157.110,88	151.464,57	5.646,31	57.889,12
23	INDEMNIZACIONES POR RAZÓN DE SERVICIO	3.000,00	0,00	3.000,00	1.961,57	1.961,57	1.063,68	897,89	1.038,43
	Total Operaciones Corrientes	1.112.280,00	327,38-	1.111.952,62	1.007.482,97	987.876,48	981.332,28	6.544,20	124.076,14
	Total operaciones no financieras	1.112.280,00	327,38-	1.111.952,62	1.007.482,97	987.876,48	981.332,28	6.544,20	124.076,14
8	ACTIVOS FINANCIEROS	5.000,00	0,00	5.000,00	0,00	0,00	0,00	0,00	5.000,00
82	CONCESIÓN DE PRÉSTAMOS	5.000,00	0,00	5.000,00	0,00	0,00	0,00	0,00	5.000,00
	Total Operaciones financieras	5.000,00	0,00	5.000,00	0,00	0,00	0,00	0,00	5.000,00
	Total Programa	1.117.280,00	327,38-	1.116.952,62	1.007.482,97	987.876,48	981.332,28	6.544,20	129.076,14

5.1. LIQUIDACIÓN DEL PRESUPUESTO DE GASTOS									
Sección 56 AGENCIA DEL AGUA DE CASTILLA-LA MANCHA									
Órgano Gestor 5601 AGENCIA DEL AGUA DE CASTILLA-LA MANCHA									
Programa 512A CREACIÓN DE INFRAESTRUCTURA HIDRÁULICA									
(IMPORTE EN EUROS)									
CÓDIGO	Capítulo/Artículo	CRÉDITOS INICIALES (1)	MODIFICACIONES (2)	CRÉDITOS DEFINITIVOS (3=1+2)	GASTOS COMPROMETIDOS (4)	OBLIGACIONES RECONOCIDAS NETAS (5)	PAGOS (6)	OBLIGACIONES PENDIENTES DE PAGO (7=5-6)	REMANENTES DE CRÉDITO (8=3-5)
1	GASTOS DE PERSONAL	2.044.340,00	12.000,00	2.056.340,00	1.877.100,52	1.877.100,52	1.877.100,52	0,00	179.239,48
12	FUNCIONARIOS (EXCEPTO DOCENTES Y DE INSTITUCIONES SANITARIAS)	1.264.510,00	0,00	1.264.510,00	1.109.898,29	1.109.898,29	1.109.898,29	0,00	154.611,71
13	LABORALES (EXCEPTO DE INSTITUCIONES SANITARIAS)	405.670,00	0,00	405.670,00	340.595,66	340.595,66	340.595,66	0,00	65.074,34
16	CUOTAS, PRESTACIONES Y GASTOS SOCIALES A CARGO DEL EMPLEADOR	374.160,00	12.000,00	386.160,00	426.606,57	426.606,57	426.606,57	0,00	40.446,57-
2	GASTOS EN BIENES CORRIENTES Y SERVICIOS	1.060.350,00	167.656,46-	892.693,54	836.846,34	811.405,52	811.351,02	54,50	81.288,02
21	REPARACIONES, MANTENIMIENTO Y CONSERVACIÓN	0,00	327,38	327,38	327,38	327,38	327,38	0,00	0,00
22	MATERIALES, SUMINISTROS Y OTROS	1.051.350,00	177.983,84-	873.366,16	817.582,70	792.141,88	792.087,38	54,50	81.224,28
23	INDEMNIZACIONES POR RAZÓN DE SERVICIO	9.000,00	10.000,00	19.000,00	18.936,26	18.936,26	18.936,26	0,00	63,74
4	TRANSFERENCIAS CORRIENTES	9.854.600,00	0,00	9.854.600,00	9.854.600,00	9.854.600,00	9.854.600,00	0,00	0,00
42	A EMPRESAS PÚBLICAS DE LA JUNTA Y OTROS ENTES PÚBLICOS	9.834.610,00	0,00	9.834.610,00	9.834.610,00	9.834.610,00	9.834.610,00	0,00	0,00
48	A FAMILIAS E INSTITUCIONES SIN FIN DE LUCRO	19.990,00	0,00	19.990,00	19.990,00	19.990,00	19.990,00	0,00	0,00
	Total Operaciones Corrientes	12.959.290,00	155.656,46-	12.803.633,54	12.568.546,86	12.543.106,04	12.543.051,54	54,50	260.527,50
6	INVERSIONES REALES	6.494.240,00	36.058.789,03	42.553.029,03	14.328.740,23	9.571.540,78	8.785.973,53	785.567,25	32.981.488,25
62	INVERSIÓN NUEVA ASOCIADA AL FUNCIONAMIENTO OPERATIVO DE LOS SERVICIOS PÚBLICOS	0,00	0,00	0,00	1.052,70	1.052,70	1.052,70	0,00	1.052,70-
69	INVERSIÓN GESTIONADA PARA OTROS ENTES PÚBLICOS	6.494.240,00	36.058.789,03	42.553.029,03	14.327.687,53	9.570.488,08	8.784.920,83	785.567,25	32.982.540,95
7	TRANSFERENCIAS DE CAPITAL	26.571.350,00	86.392,26	26.657.742,26	24.702.421,16	21.092.822,73	20.974.607,04	118.215,69	5.564.919,53

5.1. LIQUIDACIÓN DEL PRESUPUESTO DE GASTOS									
Sección 56 AGENCIA DEL AGUA DE CASTILLA-LA MANCHA									
Órgano Gestor 5601 AGENCIA DEL AGUA DE CASTILLA-LA MANCHA									
Programa 512A CREACIÓN DE INFRAESTRUCTURA HIDRÁULICA									
(IMPORTE EN EUROS)									
CÓDIGO	Capítulo/Artículo	CRÉDITOS INICIALES (1)	MODIFICACIONES (2)	CRÉDITOS DEFINITIVOS (3=1+2)	GASTOS COMPROMETIDOS (4)	OBLIGACIONES RECONOCIDAS NETAS (5)	PAGOS (6)	OBLIGACIONES PENDIENTES DE PAGO (7=5-6)	REMANENTES DE CRÉDITO (8=3-5)
72	A EMPRESAS PÚBLICAS DE LA JUNTA Y OTROS ENTES PÚBLICOS	15.729.350,00	0,00	15.729.350,00	15.729.350,00	15.729.350,00	15.729.350,00	0,00	0,00
76	A CORPORACIONES LOCALES	10.842.000,00	86.392,26	10.928.392,26	8.973.071,16	5.363.472,73	5.245.257,04	118.215,69	5.564.919,53
	Total Operaciones de Capital	33.065.590,00	36.145.181,29	69.210.771,29	39.031.161,39	30.664.363,51	29.760.580,57	903.782,94	38.546.407,78
	Total operaciones no financieras	46.024.880,00	35.989.524,83	82.014.404,83	51.599.708,25	43.207.469,55	42.303.632,11	903.837,44	38.806.935,28
8	ACTIVOS FINANCIEROS	5.000,00	0,00	5.000,00	5.000,00	5.000,00	5.000,00	0,00	0,00
82	CONCESIÓN DE PRÉSTAMOS	5.000,00	0,00	5.000,00	5.000,00	5.000,00	5.000,00	0,00	0,00
	Total Operaciones financieras	5.000,00	0,00	5.000,00	5.000,00	5.000,00	5.000,00	0,00	0,00
	Total Programa	46.029.880,00	35.989.524,83	82.019.404,83	51.604.708,25	43.212.469,55	42.308.632,11	903.837,44	38.806.935,28
	Total Órgano Gestor	47.147.160,00	35.989.197,45	83.136.357,45	52.612.191,22	44.200.346,03	43.289.964,39	910.381,64	38.936.011,42
	Total Sección	47.147.160,00	35.989.197,45	83.136.357,45	52.612.191,22	44.200.346,03	43.289.964,39	910.381,64	38.936.011,42
	Total	47.147.160,00	35.989.197,45	83.136.357,45	52.612.191,22	44.200.346,03	43.289.964,39	910.381,64	38.936.011,42

5.1. LIQUIDACIÓN DEL PRESUPUESTO DE GASTOS									
(IMPORTE EN EUROS)									
CÓDIGO	Capítulo/Artículo	CRÉDITOS INICIALES (1)	MODIFICACIONES (2)	CRÉDITOS DEFINITIVOS (3=1+2)	GASTOS COMPROMETIDOS (4)	OBLIGACIONES RECONOCIDAS NETAS (5)	PAGOS (6)	OBLIGACIONES PENDIENTES DE PAGO (7=5-6)	REMANENTES DE CRÉDITO (8=3-5)
1	GASTOS DE PERSONAL	2.938.620,00	11.672,62	2.950.292,62	2.705.904,55	2.705.904,55	2.705.904,55	0,00	244.388,07
10	ALTOS CARGOS	72.120,00	0,00	72.120,00	72.590,46	72.590,46	72.590,46	0,00	470,46-
12	FUNCIONARIOS (EXCEPTO DOCENTES Y DE INSTITUCIONES SANITARIAS)	1.931.200,00	327,38-	1.930.872,62	1.695.030,34	1.695.030,34	1.695.030,34	0,00	235.842,28
13	LABORALES (EXCEPTO DE INSTITUCIONES SANITARIAS)	405.670,00	0,00	405.670,00	340.595,66	340.595,66	340.595,66	0,00	65.074,34
16	CUOTAS, PRESTACIONES Y GASTOS SOCIALES A CARGO DEL EMPLEADOR	529.630,00	12.000,00	541.630,00	597.688,09	597.688,09	597.688,09	0,00	56.058,09-
2	GASTOS EN BIENES CORRIENTES Y SERVICIOS	1.278.350,00	167.656,46-	1.110.693,54	1.015.525,28	970.477,97	963.879,27	6.598,70	140.215,57
21	REPARACIONES, MANTENIMIENTO Y CONSERVACIÓN	0,00	327,38	327,38	327,38	327,38	327,38	0,00	0,00
22	MATERIALES, SUMINISTROS Y OTROS	1.266.350,00	177.983,84-	1.088.366,16	994.300,07	949.252,76	943.551,95	5.700,81	139.113,40
23	INDEMNIZACIONES POR RAZÓN DE SERVICIO	12.000,00	10.000,00	22.000,00	20.897,83	20.897,83	19.999,94	897,89	1.102,17
4	TRANSFERENCIAS CORRIENTES	9.854.600,00	0,00	9.854.600,00	9.854.600,00	9.854.600,00	9.854.600,00	0,00	0,00
42	A EMPRESAS PÚBLICAS DE LA JUNTA Y OTROS ENTES PÚBLICOS	9.834.610,00	0,00	9.834.610,00	9.834.610,00	9.834.610,00	9.834.610,00	0,00	0,00
48	A FAMILIAS E INSTITUCIONES SIN FIN DE LUCRO	19.990,00	0,00	19.990,00	19.990,00	19.990,00	19.990,00	0,00	0,00
	Total Operaciones Corrientes	14.071.570,00	155.983,84-	13.915.586,16	13.576.029,83	13.530.982,52	13.524.383,82	6.598,70	384.603,64
6	INVERSIONES REALES	6.494.240,00	36.058.789,03	42.553.029,03	14.328.740,23	9.571.540,78	8.785.973,53	785.567,25	32.981.488,25
62	INVERSIÓN NUEVA ASOCIADA AL FUNCIONAMIENTO OPERATIVO DE LOS SERVICIOS PÚBLICOS	0,00	0,00	0,00	1.052,70	1.052,70	1.052,70	0,00	1.052,70-
69	INVERSIÓN GESTIONADA PARA OTROS ENTES PÚBLICOS	6.494.240,00	36.058.789,03	42.553.029,03	14.327.687,53	9.570.488,08	8.784.920,83	785.567,25	32.982.540,95

5.1. LIQUIDACIÓN DEL PRESUPUESTO DE GASTOS									
(IMPORTE EN EUROS)									
CÓDIGO	Capítulo/Artículo	CRÉDITOS INICIALES (1)	MODIFICACIONES (2)	CRÉDITOS DEFINITIVOS (3=1+2)	GASTOS COMPROMETIDOS (4)	OBLIGACIONES RECONOCIDAS NETAS (5)	PAGOS (6)	OBLIGACIONES PENDIENTES DE PAGO (7=5-6)	REMANENTES DE CRÉDITO (8=3-5)
7	TRANSFERENCIAS DE CAPITAL	26.571.350,00	86.392,26	26.657.742,26	24.702.421,16	21.092.822,73	20.974.607,04	118.215,69	5.564.919,53
72	A EMPRESAS PÚBLICAS DE LA JUNTA Y OTROS ENTES PÚBLICOS	15.729.350,00	0,00	15.729.350,00	15.729.350,00	15.729.350,00	15.729.350,00	0,00	0,00
76	A CORPORACIONES LOCALES	10.842.000,00	86.392,26	10.928.392,26	8.973.071,16	5.363.472,73	5.245.257,04	118.215,69	5.564.919,53
	Total Operaciones de Capital	33.065.590,00	36.145.181,29	69.210.771,29	39.031.161,39	30.664.363,51	29.760.580,57	903.782,94	38.546.407,78
	Total operaciones no financieras	47.137.160,00	35.989.197,45	83.126.357,45	52.607.191,22	44.195.346,03	43.284.964,39	910.381,64	38.931.011,42
8	ACTIVOS FINANCIEROS	10.000,00	0,00	10.000,00	5.000,00	5.000,00	5.000,00	0,00	5.000,00
82	CONCESIÓN DE PRÉSTAMOS	10.000,00	0,00	10.000,00	5.000,00	5.000,00	5.000,00	0,00	5.000,00
	Total Operaciones financieras	10.000,00	0,00	10.000,00	5.000,00	5.000,00	5.000,00	0,00	5.000,00
	Total	47.147.160,00	35.989.197,45	83.136.357,45	52.612.191,22	44.200.346,03	43.289.964,39	910.381,64	38.936.011,42



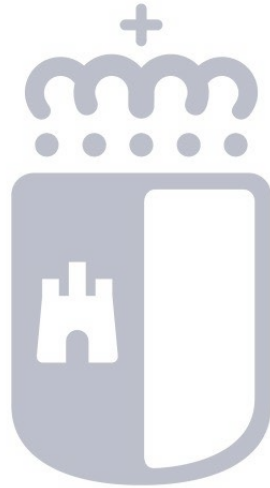
Castilla-La Mancha

5.2. LIQUIDACIÓN DEL PRESUPUESTO DE INGRESOS

5.2. LIQUIDACIÓN DEL PRESUPUESTO DE INGRESOS											
Sección		56 AGENCIA DEL AGUA DE CASTILLA-LA MANCHA									
											(IMPORTE EN EUROS)
CÓDIGO	Capítulo/Artículo	PREVISIONES INICIALES (1)	MODIFICACIONES (2)	PREVISIONES DEFINITIVAS (3=1+2)	DERECHOS RECONOCIDOS (4)	DERECHOS ANULADOS (5)	DERECHOS CANCELADOS (6)	DERECHOS RECONOCIDOS NETOS (7=4-5-6)	RECAUDACIÓN NETA (8)	DERECHOS PTES. DE COBRO A 31 DE DICIEMBRE (9=7-8)	EXCESO / DEFECTO PREVISIÓN (10=7-3)
3	TASAS, PRECIOS PÚBLICOS Y OTROS INGRESOS	510.920,00	0,00	510.920,00	257.836,07	0,00	0,00	257.836,07	257.836,07	0,00	253.083,93-
32	TASAS	510.920,00	0,00	510.920,00	256.123,52	0,00	0,00	256.123,52	256.123,52	0,00	254.796,48-
38	REINTEGRO DE OPERACIONES CORRIENTES	0,00	0,00	0,00	1.678,38	0,00	0,00	1.678,38	1.678,38	0,00	1.678,38
39	OTROS INGRESOS	0,00	0,00	0,00	34,17	0,00	0,00	34,17	34,17	0,00	34,17
4	TRANSFERENCIAS CORRIENTES	13.560.650,00	0,00	13.560.650,00	13.376.320,00	0,00	0,00	13.376.320,00	0,00	13.376.320,00	184.330,00-
40	DE LA JUNTA DE COMUNIDADES DE CASTILLA-LA MANCHA	13.376.320,00	0,00	13.376.320,00	13.376.320,00	0,00	0,00	13.376.320,00	0,00	13.376.320,00	0,00
43	DE LA ADMINISTRACIÓN DEL ESTADO, OO.AA., EE.PP. Y OTROS ENTES PÚBLICOS	184.330,00	0,00	184.330,00	0,00	0,00	0,00	0,00	0,00	0,00	184.330,00-
	Total Operaciones Corrientes	14.071.570,00	0,00	14.071.570,00	13.634.156,07	0,00	0,00	13.634.156,07	257.836,07	13.376.320,00	437.413,93-
6	ENAJENACIÓN DE INVERSIONES REALES	0,00	0,00	0,00	1.566,27	0,00	0,00	1.566,27	1.566,27	0,00	1.566,27
68	REINTEGRO POR OPERACIONES DE CAPITAL	0,00	0,00	0,00	1.566,27	0,00	0,00	1.566,27	1.566,27	0,00	1.566,27
7	TRANSFERENCIAS DE CAPITAL	33.065.590,00	778.479,55	33.844.069,55	18.484.620,69	0,00	0,00	18.484.620,69	6.173.770,69	12.310.850,00	15.359.448,86-
70	DE LA JUNTA DE COMUNIDADES DE CASTILLA-LA MANCHA	12.310.850,00	0,00	12.310.850,00	12.310.850,00	0,00	0,00	12.310.850,00	0,00	12.310.850,00	0,00
73	DE LA ADMINISTRACIÓN DEL ESTADO, OO.AA., EE.PP. Y OTROS ENTES PÚBLICOS ESTATALES	20.034.240,00	0,00	20.034.240,00	4.344.981,79	0,00	0,00	4.344.981,79	4.344.981,79	0,00	15.689.258,21-
76	DE CORPORACIONES LOCALES	720.500,00	778.479,55	1.498.979,55	1.828.788,90	0,00	0,00	1.828.788,90	1.828.788,90	0,00	329.809,35
	Total Operaciones de Capital	33.065.590,00	778.479,55	33.844.069,55	18.486.186,96	0,00	0,00	18.486.186,96	6.175.336,96	12.310.850,00	15.357.882,59-
	Total operaciones no financieras	47.137.160,00	778.479,55	47.915.639,55	32.120.343,03	0,00	0,00	32.120.343,03	6.433.173,03	25.687.170,00	15.795.296,52-

5.2. LIQUIDACIÓN DEL PRESUPUESTO DE INGRESOS											
Sección		56	AGENCIA DEL AGUA DE CASTILLA-LA MANCHA								
											(IMPORTE EN EUROS)
CÓDIGO	Capítulo/Artículo	PREVISIONES INICIALES (1)	MODIFICACIONES (2)	PREVISIONES DEFINITIVAS (3=1+2)	DERECHOS RECONOCIDOS (4)	DERECHOS ANULADOS (5)	DERECHOS CANCELADOS (6)	DERECHOS RECONOCIDOS NETOS (7=4-5-6)	RECAUDACIÓN NETA (8)	DERECHOS PTES. DE COBRO A 31 DE DICIEMBRE (9=7-8)	EXCESO / DEFECTO PREVISIÓN (10=7-3)
8	ACTIVOS FINANCIEROS	10.000,00	35.210.717,90	35.220.717,90	3.900,14	0,00	0,00	3.900,14	3.900,14	0,00	35.216.817,76-
82	REINTEGRO DE PRÉSTAMOS CONCEDIDOS	10.000,00	0,00	10.000,00	3.900,14	0,00	0,00	3.900,14	3.900,14	0,00	6.099,86-
87	REMANENTE DE TESORERÍA	0,00	35.210.717,90	35.210.717,90	0,00	0,00	0,00	0,00	0,00	0,00	35.210.717,90-
	Total Operaciones financieras	10.000,00	35.210.717,90	35.220.717,90	3.900,14	0,00	0,00	3.900,14	3.900,14	0,00	35.216.817,76-
	Total Sección	47.147.160,00	35.989.197,45	83.136.357,45	32.124.243,17	0,00	0,00	32.124.243,17	6.437.073,17	25.687.170,00	51.012.114,28-
	Total	47.147.160,00	35.989.197,45	83.136.357,45	32.124.243,17	0,00	0,00	32.124.243,17	6.437.073,17	25.687.170,00	51.012.114,28-

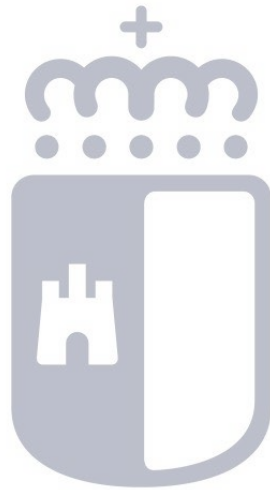
5.2. LIQUIDACIÓN DEL PRESUPUESTO DE INGRESOS											
CÓDIGO	Capítulo/Artículo	PREVISIONES INICIALES (1)	MODIFICACIONES (2)	PREVISIONES DEFINITIVAS (3=1+2)	DERECHOS RECONOCIDOS (4)	DERECHOS ANULADOS (5)	DERECHOS CANCELADOS (6)	DERECHOS RECONOCIDOS NETOS (7=4-5-6)	RECAUDACIÓN NETA (8)	DERECHOS PTES. DE COBRO A 31 DE DICIEMBRE (9=7-8)	(IMPORTE EN EUROS)
											EXCESO / DEFECTO PREVISIÓN (10=7-3)
3	TASAS, PRECIOS PÚBLICOS Y OTROS INGRESOS	510.920,00	0,00	510.920,00	257.836,07	0,00	0,00	257.836,07	257.836,07	0,00	253.083,93-
32	TASAS	510.920,00	0,00	510.920,00	256.123,52	0,00	0,00	256.123,52	256.123,52	0,00	254.796,48-
38	REINTEGRO DE OPERACIONES CORRIENTES	0,00	0,00	0,00	1.678,38	0,00	0,00	1.678,38	1.678,38	0,00	1.678,38
39	OTROS INGRESOS	0,00	0,00	0,00	34,17	0,00	0,00	34,17	34,17	0,00	34,17
4	TRANSFERENCIAS CORRIENTES	13.560.650,00	0,00	13.560.650,00	13.376.320,00	0,00	0,00	13.376.320,00	0,00	13.376.320,00	184.330,00-
40	DE LA JUNTA DE COMUNIDADES DE CASTILLA-LA MANCHA	13.376.320,00	0,00	13.376.320,00	13.376.320,00	0,00	0,00	13.376.320,00	0,00	13.376.320,00	0,00
43	DE LA ADMINISTRACIÓN DEL ESTADO, OO.AA., EE.PP. Y OTROS ENTES PÚBLICOS	184.330,00	0,00	184.330,00	0,00	0,00	0,00	0,00	0,00	0,00	184.330,00-
	Total Operaciones Corrientes	14.071.570,00	0,00	14.071.570,00	13.634.156,07	0,00	0,00	13.634.156,07	257.836,07	13.376.320,00	437.413,93-
6	ENAJENACIÓN DE INVERSIONES REALES	0,00	0,00	0,00	1.566,27	0,00	0,00	1.566,27	1.566,27	0,00	1.566,27
68	REINTEGRO POR OPERACIONES DE CAPITAL	0,00	0,00	0,00	1.566,27	0,00	0,00	1.566,27	1.566,27	0,00	1.566,27
7	TRANSFERENCIAS DE CAPITAL	33.065.590,00	778.479,55	33.844.069,55	18.484.620,69	0,00	0,00	18.484.620,69	6.173.770,69	12.310.850,00	15.359.448,86-
70	DE LA JUNTA DE COMUNIDADES DE CASTILLA-LA MANCHA	12.310.850,00	0,00	12.310.850,00	12.310.850,00	0,00	0,00	12.310.850,00	0,00	12.310.850,00	0,00
73	DE LA ADMINISTRACIÓN DEL ESTADO, OO.AA., EE.PP. Y OTROS ENTES PÚBLICOSESTATALES	20.034.240,00	0,00	20.034.240,00	4.344.981,79	0,00	0,00	4.344.981,79	4.344.981,79	0,00	15.689.258,21-
76	DE CORPORACIONES LOCALES	720.500,00	778.479,55	1.498.979,55	1.828.788,90	0,00	0,00	1.828.788,90	1.828.788,90	0,00	329.809,35
	Total Operaciones de Capital	33.065.590,00	778.479,55	33.844.069,55	18.486.186,96	0,00	0,00	18.486.186,96	6.175.336,96	12.310.850,00	15.357.882,59-
	Total operaciones no financieras	47.137.160,00	778.479,55	47.915.639,55	32.120.343,03	0,00	0,00	32.120.343,03	6.433.173,03	25.687.170,00	15.795.296,52-
8	ACTIVOS FINANCIEROS	10.000,00	35.210.717,90	35.220.717,90	3.900,14	0,00	0,00	3.900,14	3.900,14	0,00	35.216.817,76-
82	REINTEGRO DE PRÉSTAMOS CONCEDIDOS	10.000,00	0,00	10.000,00	3.900,14	0,00	0,00	3.900,14	3.900,14	0,00	6.099,86-
87	REMANENTE DE TESORERÍA	0,00	35.210.717,90	35.210.717,90	0,00	0,00	0,00	0,00	0,00	0,00	35.210.717,90-
	Total Operaciones financieras	10.000,00	35.210.717,90	35.220.717,90	3.900,14	0,00	0,00	3.900,14	3.900,14	0,00	35.216.817,76-
	Total	47.147.160,00	35.989.197,45	83.136.357,45	32.124.243,17	0,00	0,00	32.124.243,17	6.437.073,17	25.687.170,00	51.012.114,28-



Castilla-La Mancha

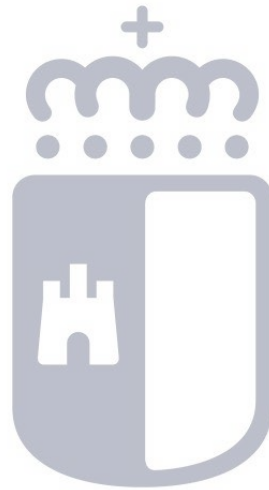
5.3. RESULTADO PRESUPUESTARIO

5.3. RESULTADO PRESUPUESTARIO				
CONCEPTOS	DERECHOS RECONOCIDOS NETOS	OBLIGACIONES RECONOCIDAS NETAS	AJUSTES	RESULTADO PRESUPUESTARIO
a. Operaciones corrientes	13.634.156,07	13.530.982,52		103.173,55
b. Operaciones de capital	18.486.186,96	30.664.363,51		12.178.176,55-
c. Operaciones comerciales	0,00	0,00		0,00
1. Total operaciones no financieras (a + b + c)	32.120.343,03	44.195.346,03		12.075.003,00-
d. Activos financieros	3.900,14	5.000,00		1.099,86-
e. Pasivos financieros	0,00	0,00		0,00
2. Total operaciones financieras (d + e)	3.900,14	5.000,00		1.099,86-
I. RESULTADO PRESUPUESTARIO DEL EJERCICIO (I = 1 + 2)	32.124.243,17	44.200.346,03		12.076.102,86-
AJUSTES				
3. Créditos gastados financiados con remanente de tesorería no afectado			0,00	
4. Desviaciones de financiación negativas del ejercicio			12.653.387,62	
5. Desviaciones de financiación positivas del ejercicio			683.810,11	
II. TOTAL AJUSTES (II = 3 + 4 - 5)			11.969.577,51	
RESULTADO PRESUPUESTARIO AJUSTADO (I + II)				106.525,35-



Castilla-La Mancha

6. MEMORIA



Castilla-La Mancha

6.1. ORGANIZACIÓN Y ACTIVIDAD

6.1. Organización y actividad

1.1. Norma de creación de la entidad

La Agencia del Agua de Castilla-La Mancha se crea mediante la Ley 6/2009, de 17 de diciembre, constituyéndose como Organismo Autónomo, con personalidad jurídica propia y plena capacidad de obrar para el cumplimiento de sus fines. Si bien en la actualidad, se rige por la Ley 2/2022, de 18 de febrero, de Aguas de la Comunidad Autónoma de Castilla-La Mancha, que deroga la anterior.

1.2. Actividad principal de la entidad

La Agencia del Agua de Castilla-La Mancha, de conformidad con lo previsto en el artículo 8.4 de la Ley 2/2022, de 18 de febrero, ejerce las siguientes funciones:

- a) La programación, promoción, aprobación, ejecución y explotación de obras hidráulicas declaradas de interés regional, incluyendo, en todo caso, las relativas a abastecimiento de agua, saneamiento, depuración, encauzamiento y defensa de márgenes de ríos en áreas urbanas y aprovechamientos hidráulicos en general.
- b) La ejecución y, en su caso, explotación de las obras hidráulicas declaradas de interés regional en materia de regadíos, clasificadas de interés agrícola general y, en su caso, de interés agrícola común, y en coordinación con la Consejería competente en materia de agricultura, la programación, promoción y aprobación de regadíos y, en todo caso, la interlocución ante los organismos competentes de la Administración del Estado en materia de agua.
- c) La ejecución y explotación de obras de titularidad de la Administración General del Estado que ésta pueda delegarle o encomendarle.
- d) El desarrollo de programas, la ordenación y protección de los recursos hídricos competencia de la Comunidad Autónoma de Castilla-La Mancha.
- e) La participación en la planificación, ordenación y protección de los recursos hídricos que afecten a la Comunidad Autónoma, incluida la reutilización de aguas residuales depuradas para cualquier uso, en coordinación con la Planificación Hidrológica del Estado, en el marco de la legislación de aguas vigente.
- f) En el ejercicio de las competencias a que se refieren las letras d) y e) anteriores la Agencia elabora el censo de los aprovechamientos de las aguas subterráneas y superficiales que afecten a la Comunidad Autónoma.
- g) La propuesta, para su nombramiento por el Consejo de Gobierno, de representantes en los órganos de la Administración hidráulica del Estado que afecten a la Comunidad Autónoma de Castilla-La Mancha y en los que ésta deba estar representada conforme al ordenamiento jurídico vigente.
- h) La solicitud de autorizaciones, concesiones y reservas de recursos hídricos, que le reconozca la legislación de aguas.
- i) La emisión de informes en los procedimientos de autorización de contratos de cesión de derechos de uso de aguas que le reconoce la Ley de Aguas.

- j) La emisión de informes de concertación interadministrativa a los efectos de lo dispuesto en la normativa reguladora de la Ordenación del Territorio y de la Actividad Urbanística, en el ámbito de competencia y gestión de la Comunidad Autónoma.
- k) Coordinación con otros órganos administrativos con competencias en materia de recursos hídricos y la participación en los órganos de consulta y asesoramiento.
- l) La elaboración de informes sobre recursos hídricos de la Comunidad Autónoma en el ámbito de la legislación vigente, así como la coordinación de los informes técnicos relacionados con los recursos hídricos de la Comunidad Autónoma emitidos por otros órganos de la Administración autonómica.
- m) El ejercicio de las funciones de inspección y control de los servicios de abastecimiento, saneamiento y depuración, que sean de su competencia, en particular las relativas a caudales circulantes, vigilancia y control de la calidad de las aguas, vertidos y contaminación.
- n) El fomento de las actividades públicas y privadas destinadas a un uso más racional de los recursos hidráulicos de la Región, incluida la gestión de ayudas y subvenciones en materia de agua, cuando así se determine.
- o) La gestión, recaudación, administración y distribución de los recursos económicos que le atribuye esta Ley y la elaboración de su anteproyecto de presupuesto.
- p) El ejercicio de cualquier otra función que le corresponda en virtud de esta Ley o del resto del ordenamiento jurídico y las que se deriven de convenios suscritos. Entre estas funciones están las obras hidráulicas de abastecimiento, saneamiento y depuración; la infraestructura de regadíos; la ordenación y protección de los recursos hídricos competencia de Castilla-La Mancha; la solicitud de autorizaciones, concesiones y reservas de recursos hídricos, que le reconozca la legislación de aguas; inspección y control de los servicios de abastecimiento, saneamiento y depuración, que sean de su competencia; el fomento de un uso más racional de los recursos.

1.3. Descripción de las principales fuentes de ingresos

Para el cumplimiento de sus fines, la Agencia del Agua cuenta con los siguientes recursos:

- a) Las consignaciones específicas que tuvieren asignadas en los presupuestos generales de la Junta de Comunidades de Castilla-La Mancha para atender tanto el cumplimiento de los fines de la Agencia como a los gastos de funcionamiento del mismo.
- b) Las transferencias corrientes o de capital procedentes de los presupuestos de otros organismos de las Administraciones Públicas.
- c) Cualquier otro recurso que pueda serle atribuido.
- d) Transferencias derivadas de las Tarifas del Acueducto Tajo-Segura
- e) Tasa por dirección e inspección de obras.

1.4. Consideración fiscal de la entidad y, en su caso, operaciones sujetas a IVA y porcentaje de prorrata.

1.4.1 Impuesto de sociedades

La Agencia del Agua De Castilla La Mancha, está exento del impuesto de sociedades de acuerdo con el artículo 9.1.b) de la Ley 27/2014, de 27 de noviembre, del Impuesto sobre Sociedades.

1.4.2 Impuesto sobre el valor añadido.

La mayor parte de operaciones realizadas por la Agencia del Agua de Castilla-La Mancha no están sujetas o están sujetas y exentas del IVA, ya que la Ley 37/1992, de 28 de diciembre, del Impuesto sobre el Valor Añadido en el artículo 7.8 determina que no están sujetas las entregas de bienes y prestaciones de servicios realizadas directamente por las Administraciones Públicas sin contraprestación o mediante contraprestación tributaria, así como sujetas y exentas las operaciones del artículo 20. Por ello, el IVA soportado representa un gasto al no tener carácter deducible.

1.4.3 Impuesto sobre la Renta de las Personas Físicas.

De acuerdo con el artículo 99 de la ley 35/2006, de 28 de noviembre, del Impuesto sobre la Renta de las Personas Físicas, la Agencia del Agua de Castilla – La Mancha actúa como retenedor de rentas sujetas a este impuesto. El período de liquidación es trimestral.

1.5. Estructura organizativa básica, en sus niveles político y administrativo y enumeración de los principales responsables de la entidad, tanto a nivel político como de gestión

La Agencia del Agua de Castilla-La Mancha, de conformidad con lo previsto en el artículo 9.1 de la Ley 2/2022, de 18 de febrero, de Aguas de la Comunidad Autónoma de Castilla-La Mancha, se estructura en los siguientes órganos:

- a) La Presidencia.
- b) La Dirección-Gerencia.

Siendo ambos órganos, órganos unipersonales

Con relación a los indicados órganos, cabe señalar que, con motivo de las Elecciones Autonómicas de 2023, y la nueva estructuración resultante de la Junta de Comunidades de Castilla La Mancha, se produjo un cambio en las personas titulares de los mismos, siendo en la actualidad las siguientes personas:

La Presidencia de la Agencia del Agua de Castilla-La Mancha, la ostenta **Doña Mercedes Gómez Rodríguez**, en su condición de persona titular de la Consejería competente en materia de aguas, la Consejería de Desarrollo Sostenible de la Junta de Comunidades de Castilla-La Mancha, en virtud del **Decreto 112/2023, de 25 de julio, por el que se establece la estructura orgánica y las competencias de la Consejería de Desarrollo Sostenible**. (DOCM 144 de 28-07-2023) en relación a lo previsto en el artículo 9.4 de la Ley 2/2022, de 18 de febrero, de Aguas de la Comunidad Autónoma de Castilla-La Mancha

Mientras que la persona titular de la Dirección-Gerencia de la Agencia del Agua de Castilla-La Mancha, la ostenta **Doña Mercedes Echegaray Giménez**, en virtud del Decreto de su nombramiento, **Decreto 247/2023, de 29 de agosto, por el que se dispone el**

nombramiento de Doña Mercedes Echegaray Giménez como Directora Gerente de la Agencia del Agua de Castilla-La Mancha (DOCM 167 de 31-08-2023) de conformidad con lo previsto en el artículo 9.6 de la Ley 2/2022, de 18 de febrero, de Aguas de la Comunidad Autónoma de Castilla-La Mancha.

Asimismo, cuenta con un órgano consultivo y de participación en materia de agua, **el Consejo del Agua de Castilla-La Mancha**, integrado por representantes de las administraciones regional y local, de los usuarios de todas las Demarcaciones Hidrográficas que afectan a Castilla-La Mancha (abastecimiento, agrícolas, ganaderos, industriales, forestales, recreativos), de organizaciones empresariales, sociales, medioambientales, universidades y expertos de reconocido prestigio en materia de agua.

Los Servicios Centrales de la Agencia y su personal, desde el ejercicio 2019, con la creación de una nueva Coordinación Administrativa como un nuevo Servicio, bajo la superior dirección de la Dirección-Gerencia, se articula en torno a dos áreas:

- Un **Área de coordinación de la Administración Hidráulica**, de la que dependen las unidades de Planificación Hidráulica y de Vigilancia y Control de las Aguas, es decir, las unidades técnicas respecto a las competencias hidráulicas de la Agencia.
- Otra Área, de **coordinación de Infraestructura Hidráulica**, que se encarga de los asuntos generales de la Agencia y de la que también depende la unidad de contratación y asuntos económicos, encargada de los programas de gasto en que se organizan sus créditos de la Agencia. A su vez, la unidad de coordinación de Infraestructura Hidráulica es la interlocutora de la Entidad de Derecho Público Infraestructuras del Agua con el resto de departamentos de la Junta de Comunidades

Además de los Servicios Centrales, La Agencia también cuenta con Servicios Provinciales para el desempeño de sus funciones, a cuyo frente están las personas titulares de las Delegaciones Provinciales de la Consejería de Desarrollo Sostenible, de conformidad con lo previsto en el artículo 6.2 del Decreto 179/2010, de 01/07/2010, por el que se aprueban los estatutos del Organismo Autónomo Agencia del Agua de Castilla-La Mancha.

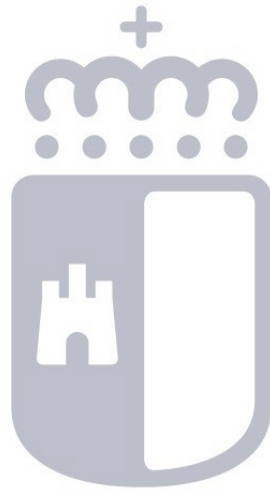
1.6. Número medio de personal durante el ejercicio y a 31 de diciembre, tanto personal funcionario como personal laboral, distinguiendo por categorías y sexos

Tipo de Personal	Datos a 31/12/2024	Media 2024	Hombre	Mujer
FUNCIONARIOS	36	35	23	13
LABORALES	10	10	9	1
TOTAL	46	45	32	14

1.7. Entidad de la que depende

El **Decreto 112/2023, de 25 de julio**, por el que se establece la estructura orgánica y se fijan las competencias de los órganos integrados en la Consejería de Desarrollo Sostenible, así como los organismos adscritos a la misma, establece en su artículo 3 la adscripción de la Agencia del Agua a esta Consejería.

A su vez este referido artículo establece la adscripción a la Agencia del Agua de la Entidad de Derecho Público Infraestructuras del Agua de Castilla-La Mancha, en concordancia con lo previsto en el artículo 11.1 la Ley 2/2022, de 18 de febrero, de Aguas de la Comunidad Autónoma de Castilla-La Mancha

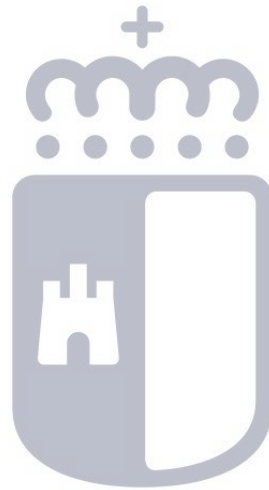


Castilla-La Mancha

6.2. GESTIÓN INDIRECTA DE SERVICIOS PÚBLICOS, CONVENIOS Y OTRAS FORMAS DE COLABORACIÓN

6.2. Gestión indirecta de servicios públicos, convenios y otras formas de colaboración

No se gestiona ningún servicio público de forma indirecta.



Castilla-La Mancha

6.3. BASES DE PRESENTACIÓN DE LAS CUENTAS

6.3. Bases de presentación de las cuentas

1. Imagen fiel: Las cuentas anuales de la Agencia del Agua de 2024, se han formulado a partir de los registros contables de 2024, de acuerdo a las normas establecidas en el Plan General de Contabilidad Pública de la Junta de Comunidades de Castilla - La Mancha, aprobado por Orden 169/2018, de 26 de noviembre, de la Consejería de Hacienda y Administraciones Públicas (en adelante Plan de Contabilidad Pública de Castilla-La Mancha) con el objeto de reflejar la imagen fiel del patrimonio, de la situación financiera, del resultado económico patrimonial, y de la ejecución del presupuesto.

Las cuentas anuales se rinden en soporte informático.

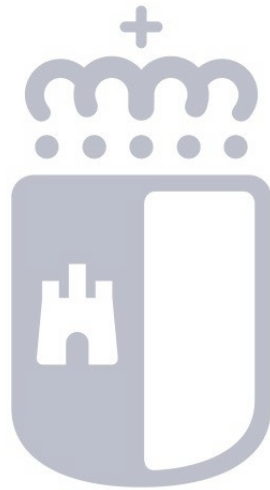
Se han aplicado todos los principios contables públicos y los criterios contables establecidos en el Plan General de Contabilidad Pública de Castilla-La Mancha, concretamente en el apartado 3ª *Principios contables*, de la primera parte *Marco conceptual de la contabilidad pública*: gestión continuada, devengo, uniformidad prudencia, no compensación e importancia relativa. Se han aplicado asimismo los principios contables de carácter presupuestario establecidos en dicho apartado.

No ha sido necesario aplicar principios ni criterios contables complementarios para alcanzar la imagen fiel.

2. Comparación de la información: En aplicación de lo establecido en el Plan de Contabilidad Pública de Castilla-La Mancha, figuran las cifras del ejercicio inmediatamente anterior en los siguientes estados: balance, cuenta del resultado económico patrimonial, estado de cambios en el patrimonio neto, excepto en la primera parte, y estado de flujos de efectivo.

3. Razones e incidencia en las cuentas anuales de los cambios en criterios de contabilización y corrección de errores: No se han producido cambios en criterios de contabilización excepto los derivados del cambio de Plan de contabilidad, detallados en el epígrafe anterior.

4. Información sobre cambios en estimaciones contables cuando sean significativos: No se han producido cambios en estimaciones contables significativos.



Castilla-La Mancha

6.4. NORMAS DE RECONOCIMIENTO Y VALORACIÓN

6.4. Normas de reconocimiento y valoración

1) Inmovilizado material. Los bienes que conforman el inmovilizado material se valoran, en función de cómo hayan sido adquiridos, de la siguiente forma:

Bienes adquiridos: se valoran por su precio de adquisición.

Bienes construidos: se valoran por su coste de producción

Bienes cedidos cuando se reciben para un período de tiempo igual o superior a la vida económica del bien: se valoran por su valor razonable minorado, en su caso, por la amortización acumulada.

De los valores anteriores se detrae la amortización acumulada a la fecha. La amortización se distribuye de manera sistemática en función de la vida útil de cada elemento con un método lineal. La vida útil para cada clase de activo se deriva de la utilización del “período máximo de años” de la normativa del Impuesto sobre Sociedades, de acuerdo con lo establecido en el apartado Segundo de la Resolución de 14 de diciembre de 1999 de la Intervención General del Estado, por la que se regulan determinadas operaciones contables a realizar a fin de ejercicio: Amortizaciones del inmovilizado, provisiones y periodificación de gastos e ingresos.

En la nota 5 de la Memoria se informa de la vida útil aplicada a cada clase activo.

En aplicación de la disposición adicional segunda de la Orden 169/2018, los elementos del inmovilizado material mobiliario, maquinaria, utillaje, instalaciones técnicas, equipos para procesos de información, elementos de transporte y otro inmovilizado material, con valor unitario inferior a 1.500,00 €, no se activan, imputándose, por tanto, su importe a la cuenta del resultado económico patrimonial del ejercicio.

2) Inmovilizado intangible. Los bienes que conforman el inmovilizado intangible, se valoran por su precio de adquisición minorando por la amortización acumulada a la fecha. La amortización se distribuye de manera sistemática en función de la vida útil de cada elemento con un método lineal. La vida útil para cada clase de activo se deriva de la utilización del “período máximo de años” de la normativa del Impuesto sobre Sociedades, de acuerdo con lo establecido en el apartado Segundo de la Resolución de

14 de diciembre de 1999 de la Intervención General del Estado, por la que se regulan determinadas operaciones contables a realizar a fin de ejercicio: Amortizaciones del inmovilizado, provisiones y periodificación de gastos e ingresos.

A partir de 2019 se han incluido en esta rúbrica, los bienes que se reciben cedidos por un periodo inferior a su vida económica. Se valoran por el importe amortizable del período de la cesión.

En aplicación de la disposición adicional segunda de la Orden 169/2018, los elementos del inmovilizado intangible con valor unitario inferior a 1.500,00 €, no se activan, imputándose, por tanto, su importe a la cuenta del resultado económico patrimonial del ejercicio.

3) Activos financieros. Los activos financieros constan de préstamos concedidos al personal. De acuerdo con el PGC se valoran por su valor nominal ya que no tienen tipo de interés contractual.

4) Ingresos y gastos. Los ingresos con contraprestación son aquellos que se derivan de la prestación de servicios realizados o entregas de bienes. Se reconocen cuando, una vez prestado el servicio o entregado el bien, se estima que es probable recibir la contraprestación acordada. Se valoran por el valor razonable del precio acordado para los bienes entregados y los servicios prestados.

El IVA repercutido no forma parte del ingreso derivado de las operaciones gravadas y por tanto se registra en una rúbrica específica.

Los ingresos con contraprestación se reconocen en la cuenta del resultado económico patrimonial.

Los ingresos sin contraprestación son aquellos que se reciben sin que se entregue a cambio ningún valor igual a la otra parte. Son transferencias y subvenciones recibidas de otros entes. Su norma de reconocimiento y valoración se describe en el punto siguiente.

Los ingresos sin contraprestación se reconocen en la cuenta del resultado económico patrimonial o en el estado de cambios en el patrimonio neto, en función de los criterios que se detallan en el apartado siguiente.

En ambos casos, cuando los ingresos tienen reflejo en la ejecución del presupuesto, el reconocimiento se realiza cuando, de acuerdo con el procedimiento establecido, se dicten los correspondientes actos administrativos que determina el reconocimiento del ingreso presupuestario. A la fecha de cierre del ejercicio, aunque no se hayan dictado los correspondientes actos administrativos, se reconocen, en la cuenta del resultado económico patrimonial o en el estado de cambios en el patrimonio neto, los ingresos devengados.

Los gastos se reconocen en el estado de liquidación del presupuesto cuando se dicte el correspondiente acto administrativo de reconocimiento y liquidación de la obligación presupuestaria.

El IVA soportado se considera no deducible y por tanto forma parte del precio de adquisición de los bienes y servicios objeto de las operaciones gravadas por el impuesto.

5) Transferencias y subvenciones. Las transferencias recibidas para la financiación del conjunto de las operaciones se imputan al resultado del ejercicio en el que se reconocen.

Las subvenciones recibidas para la financiación del inmovilizado se imputan directamente al patrimonio neto, y se imputan al resultado del ejercicio en proporción a la vida útil del bien, en función de la amortización de los bienes de inversión afectos a dicha subvención. Cuando se produce una baja o enajenación se imputa a resultados.

Cuando la subvención financie bienes no amortizables, se imputa como ingreso en el ejercicio en que se produzca la enajenación o baja del inventario.

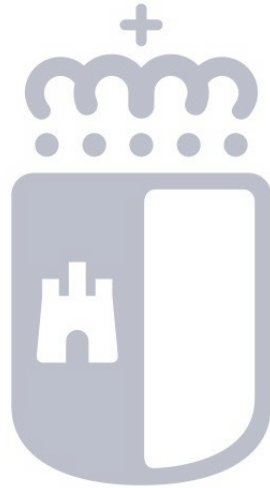
Las subvenciones para financiar gastos se imputan al resultado del ejercicio en el que se devengan los gastos.

Las transferencias y subvenciones recibidas en efectivo se reconocen cuando se realiza la imputación presupuestaria. Las transferencias y subvenciones recibidas en especie, en el momento de la recepción del activo.

Las transferencias y subvenciones de carácter monetario se valoran por el importe concedido o por el importe recibido, según se trate.

Las transferencias y subvenciones de carácter no monetario o en especie se valoran por el valor razonable de los elementos recibidos en el momento de su reconocimiento salvo que, de acuerdo con otra norma de reconocimiento y valoración, se deduzca otra valoración del elemento patrimonial en que se materialice la transferencia o subvención.

6) Activos contruidos o adquiridos para otras entidades. Los costes por la construcción o adquisición de los activos contruidos o adquiridos para otras entidades se reconocen como existencias.



Castilla-La Mancha

6.5. INMOVILIZADO MATERIAL

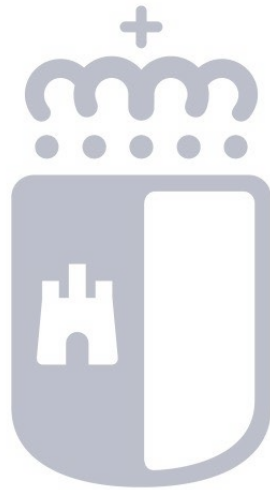
6.5.1. MOVIMIENTOS CONTABLES DEL INMOVILIZADO MATERIAL									
DESCRIPCIÓN	SALDO INICIAL	ENTRADAS	AUMENTOS POR TRASPASOS DE OTRAS PARTIDAS	SALIDAS	DISMINUCIONES POR TRASPASOS A OTRAS PARTIDAS	CORRECCIONES VALORATIVAS NETAS POR DETERIORO DEL EJERCICIO	AMORTIZACIONES DEL EJERCICIO	INCREMENTO POR REVALORIZACIÓN EN EL EJERCICIO	SALDO FINAL
1. Terrenos	0,00	0,00	0,00	0,00	0,00	0,00	0,00	0,00	0,00
2. Construcciones	0,00	0,00	0,00	0,00	0,00	0,00	0,00	0,00	0,00
3. Infraestructuras	93.039,20	0,00	0,00	0,00	0,00	0,00	2.056,11	0,00	90.983,09
4. Bienes del patrimonio histórico	0,00	0,00	0,00	0,00	0,00	0,00	0,00	0,00	0,00
5. Otro inmovilizado material	398.949,36	0,00	0,00	0,00	0,00	0,00	51.130,30	0,00	347.819,06
6. Inmovilizado en curso y anticipos	0,00	0,00	0,00	0,00	0,00	0,00	0,00	0,00	0,00
TOTAL	491.988,56	0,00	0,00	0,00	0,00	0,00	53.186,41	0,00	438.802,15

6.5.2.b. Vidas útiles o coeficientes de amortización utilizados:

TIPO DE ELEMENTO	Período en años
Construcciones	50
Infraestructuras	50
Maquinaria	10
Instalaciones técnicas	10
Uillaje	10
Mobiliario adquirido antes de 2019	12,5
Mobiliario adquirido a partir de 2019	12
Equipos para procesos de información	5
Otro inmovilizado material	10
Elementos de transporte	6,5

6.5.2.m. Bienes destinados al uso general

DENOMINACIÓN ACTIVO	CLASE DE ACTIVO	VALOR ACTIVADO	AMORTIZACIÓN ACUMULADA	CORRECCIONES VALORATIVAS POR DETER. ACUMULADAS	SALDO FINAL
ESTACIÓN TRATAMIENTO AGUA POTABLE	Infraestructuras	102.805,72	11.822,63		90.983,09

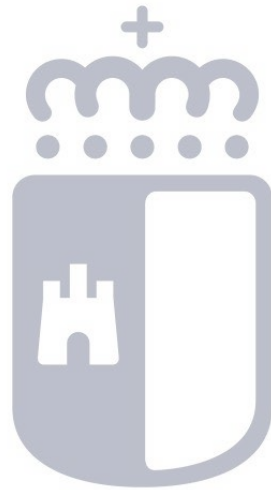


Castilla-La Mancha

6.6. INVERSIONES INMOBILIARIAS

6.6. Inversiones inmobiliarias

La Entidad no cuenta con inmuebles destinados a obtener rentas o plusvalías.

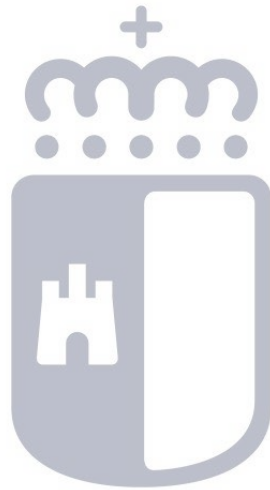


Castilla-La Mancha

6.7. INMOVILIZADO INTANGIBLE

6.7. Inmovilizado Intangible

No se han producido movimientos en el ejercicio en el inmovilizado intangible. No ha habido dotación a la amortización al estar los elementos totalmente amortizados.

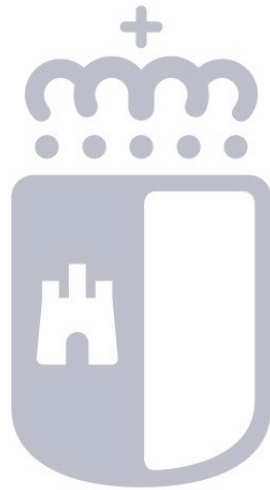


Castilla-La Mancha

6.8. ARRENDAMIENTOS FINANCIEROS Y OTRAS OPERACIONES DE NATURALEZA SIMILAR

6.8. Arrendamientos financieros y otras operaciones de naturaleza similar

La Entidad no dispone de activos en régimen de arrendamiento financiero.



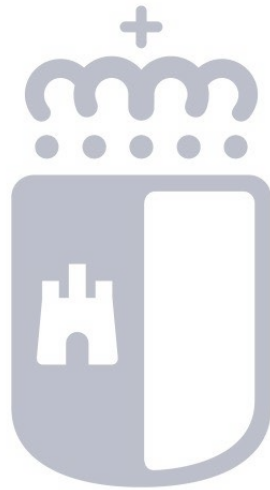
Castilla-La Mancha

6.9. ACTIVOS FINANCIEROS

6.9. Activos financieros

Los activos financieros que figuran en el balance a 31.12.2024 son créditos concedidos al personal.

ACTIVOS FINANCIERO A CORTO PLAZO						
	INVERSIONES EN PATRIMONIO		VALORES REPRESENTATIVOS DE DEUDA		OTRAS INVERSIONES	
	2024	2023	2024	2023	2024	2023
CRÉDITOS Y PARTIDAS A COBRAR. Créditos concedidos al personal					5.850,00	3.250,02

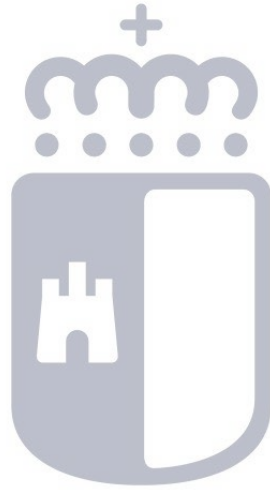


Castilla-La Mancha

6.10. PASIVOS FINANCIEROS

6.10. Pasivos financieros

La Entidad no tiene pasivos financieros, excepto los derivados de las cuentas a pagar por operaciones habituales.

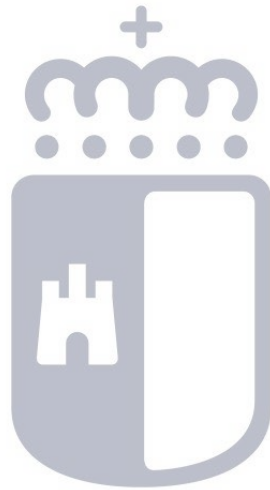


Castilla-La Mancha

6.11. COBERTURAS CONTABLES

6.11. Coberturas contables

La Entidad no cuenta con instrumentos financieros de cobertura.



Castilla-La Mancha

6.12. ACTIVOS CONSTRUIDOS O ADQUIRIDOS PARA OTRAS ENTIDADES Y OTRAS EXISTENCIAS

6.12. Activos construidos o adquiridos para otras entidades y otras existencias

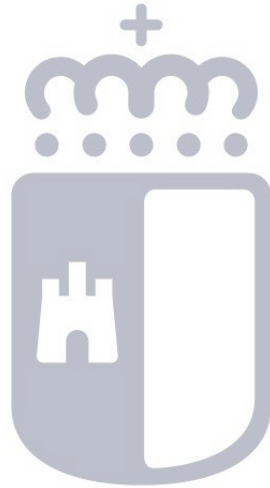
El saldo inicial en 2024 era de 5.243.883,57 €.

Durante 2024 se han realizado gastos por importe de 9.570.488,08 €.

Se han entregado obras por valor de 2.818.003,19 €.

El coste capitalizado en las obras en curso asciende a 11.996.368,46 €.

Saldo inicial	Ajuste saldo inicial	Saldo corregido	Inversión	Bienes entregados	Saldo a 31/12/2024
5.243.883,57	0	0,00	9.570.488,08	2.818.003,19	11.996.368,46



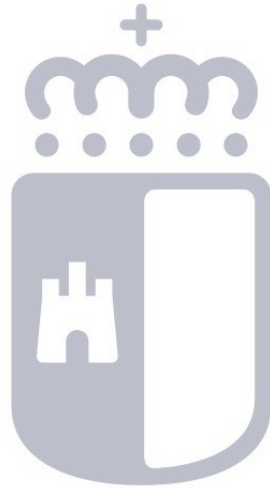
Castilla-La Mancha

6.13. MONEDA EXTRANJERA

6.13. Moneda extranjera

No existe ningún elemento del activo o del pasivo denominado en moneda extranjera.

No existen diferencias de cambio reconocidas en el resultado del ejercicio.



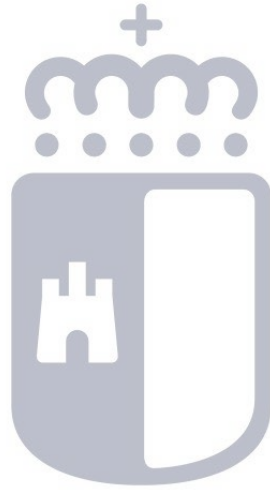
Castilla-La Mancha

6.14. TRANSFERENCIAS, SUBVENCIONES Y OTROS INGRESOS Y GASTOS

6.14.1.a TRANSFERENCIAS RECIBIDAS			
ECONÓMICA	DESCRIPCIÓN	ENTIDAD CONCEDENTE	IMPORTE RECONOCIDO
40000	De la Junta de Comunidades de Castilla-La Mancha	JUNTA DE COMUNIDADES CLM	13.376.320,00
70000	De la Junta de Comunidades de Castilla-La Mancha	JUNTA DE COMUNIDADES CLM	12.310.850,00
73301	Tarifa trasvase	CONFED.HIDROGRAFICA DEL SEGURA	4.344.981,79
76000	De ayuntamientos	DELEG. PROV. E. Y H. TOLEDO	67.874,54

6.14.1.b SUBVENCIONES RECIBIDAS						
ECONÓMICA/FO NDO	DESCRIPCIÓN	IMPORTE RECONOCIDO	CRITERIO DE IMPUTACIÓN	CUMPLIMIENTO CONDICIONES	REINTEGROS	
					IMPORTE	CAUSA
76000/0000001 940	PLAN MEJORA ABASTECIMIENTO-APORTAC EELL	778.479,55	Gasto devengado	SI		
76100/0000001 860	Protección riesgo inundaciones CEBOLLA	304.712,11	Gasto devengado	SI		
76100/0000001 870	Protección riesgo de inundaciones COBISA	677.722,70	Gasto devengado	SI		

6.14.2.b SUBVENCIONES CONCEDIDAS							
LINEA	DESCRIPCIÓN	NORMATIVA	CONVOCATORIA	ARTÍCULO	BENEFICIARIO	CONCEDIDO	OBLIGADO
1373	Subvenciones para la selección y ejecución de proyectos relativos a la mejora del abastecimiento y reducción de pérdidas en red	https://docm.jccm.es/docm/descargarArchivo.do?ruta=2022/01/21/pdf/2022_430.pdf&tipo=rutaDocm	2022-0000046	76	A CORPORACIONES LOCALES	1.903.048,05	1.491.630,93

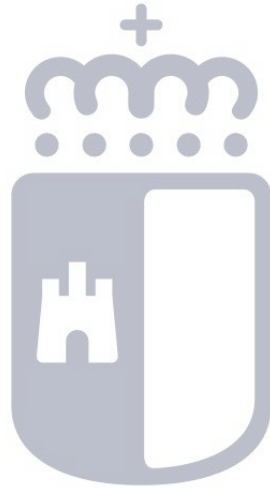


Castilla-La Mancha

6.15. PROVISIONES Y CONTINGENCIAS

6.15. Provisiones y contingencias

No se ha producido ningún hecho o situación que haya dado lugar al reconocimiento de provisiones ni que motive la existencia de activos o pasivos contingentes.

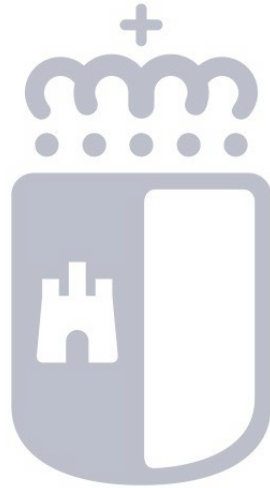


Castilla-La Mancha

6.16. INFORMACIÓN SOBRE MEDIO AMBIENTE

6.16. Información sobre medio ambiente

Las actividades encaminadas a la protección y mejora del medio ambiente que afectan a la entidad se realizan desde la entidad propietaria, Administración General de la Junta de Comunidades de Castilla-La Mancha, la cual ostenta la competencia para efectuar el correspondiente gasto.

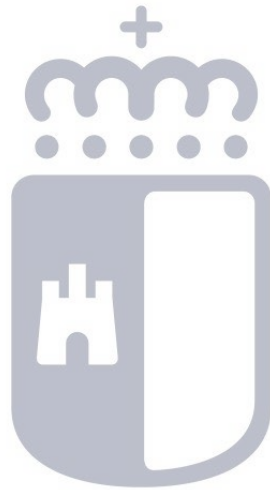


Castilla-La Mancha

6.17. ACTIVOS EN ESTADO DE VENTA

6.17. Activos en entado de venta

La Entidad no posee ningún activo destinado a la venta.

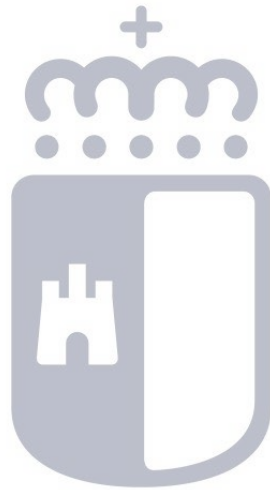


Castilla-La Mancha

6.18. PRESENTACIÓN POR ACTIVIDADES DE LA CUENTA DEL RESULTADO ECONÓMICO PATRIMONIAL

6.18. Presentación por actividades de la cuenta del resultado económico patrimonial

No se presenta la cuenta del resultado económico patrimonial por actividades.

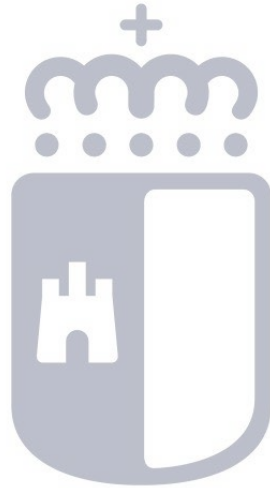


Castilla-La Mancha

6.19. OPERACIONES POR ADMINISTRACIÓN DE RECURSOS POR CUENTA DE OTROS ENTES PÚBLICOS

6.19. Operaciones por administración de recursos por cuenta de otros entes públicos

La entidad no administra recursos por cuenta de otros entes públicos.



Castilla-La Mancha

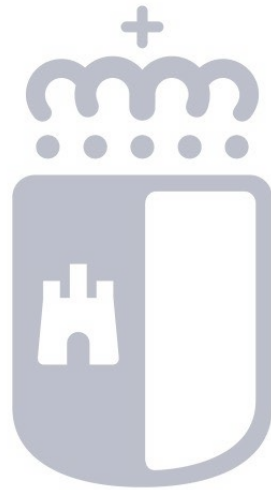
6.20. OPERACIONES NO PRESUPUESTARIAS DE TESORERÍA

6.20.1. DEUDORES NO PRESUPUESTARIOS							
CONCEPTO	DESCRIPCIÓN	SALDO A 1 DE ENERO	MODIFICACIONES AL SALDO INICIAL	CARGOS REALIZADOS EN EL EJERCICIO	TOTAL DEUDORES	ABONOS REALIZADOS EN EL EJERCICIO	DEUDORES PENDIENTES COBRO A 31 DE DICIEMBRE
44900002	MOVIMIENTOS INTERNOS DE TESORERÍA.	57.718.152,43	0,00	500.000,00	58.218.152,43	51.357.796,76	6.860.355,67
44900003	MOVIMIENTOS INTERNOS DE TESORERÍA GRECO	323.683,66	0,00	70.230,05	393.913,71	393.913,71	0,00
	TOTAL	58.041.836,09	0,00	570.230,05	58.612.066,14	51.751.710,47	6.860.355,67

6.20.2. ACREEDORES NO PRESUPUESTARIOS							
CONCEPTO	DESCRIPCIÓN	SALDO A 1 DE ENERO	MODIFICACIONES AL SALDO INICIAL	ABONOS REALIZADOS EN EL EJERCICIO	TOTAL ACREEDORES	CARGOS REALIZADOS EN EL EJERCICIO	ACREEDORES PENDIENTES PAGO A 31 DE DICIEMBRE
41900028	O. A. NO P.:RETENC.ANTICIPO NOMINA FUNC. C.PL	0,00	0,00	2.150,00	2.150,00	2.150,00	0,00
41900030	MOVIMIENTOS INTERNOS DE TESORERÍA.	0,00	0,00	10.000.000,00	10.000.000,00	10.000.000,00	0,00
41900113	MOV.INT.TESORERIA FONDO LIQUIDEZ AUTONOMICA	1.492.877,78	0,00	3.029.482,69	4.522.360,47	4.522.360,47	0,00
41990000	OTROS ACREEDORES NO PRESUPUESTARIOS	0,00	0,00	11.116.800,13	11.116.800,13	11.116.800,13	0,00
47510001	H.P. I.R.P.F. NOMINA	60.469,53	0,00	448.678,70	509.148,23	449.637,62	59.510,61
47600000	SEG. SOC, ACREEDORA	19.165,56	0,00	675.924,31	695.089,87	677.378,72	17.711,15
	TOTAL	1.572.512,87	0,00	25.273.035,83	26.845.548,70	26.768.326,94	77.221,76

6.20.3.1. COBROS PENDIENTES DE APLICACIÓN							
CONCEPTO	DESCRIPCIÓN	COBROS PENDIENTES APLICACIÓN A 1 DE ENERO	MODIFICACIONES AL SALDO INICIAL	COBROS REALIZADOS EN EL EJERCICIO	TOTAL COBROS PENDIENTES APLICACIÓN	PAGOS APLICADOS EN EL EJERCICIO	COBROS PENDIENTES APLICACIÓN A 31 DE DICIEMBRE
55400008	C.P.A.: ING. PTES. APLIC. RET. NOMINAS LAB.L.PL.	0,00	0,00	1.750,14	1.750,14	1.750,14	0,00
55400010	C.P.A. :ING. PTES. APLIC. TASAS DIRECCIÓN DE OBRAS	0,00	0,00	255.334,28	255.334,28	255.334,28	0,00
55400019	C.P.A. : DE VARIOS	0,00	0,00	41.962.095,77	41.962.095,77	41.962.095,77	0,00
	TOTAL	0,00	0,00	42.219.180,19	42.219.180,19	42.219.180,19	0,00

6.20.3.2. PAGOS PENDIENTES DE APLICACIÓN							
CONCEPTO	DESCRIPCIÓN	PAGOS PENDIENTES APLICACIÓN A 1 DE ENERO	MODIFICACIONES AL SALDO INICIAL	PAGOS REALIZADOS EN EL EJERCICIO	TOTAL PAGOS PENDIENTES APLICACIÓN	COBROS APLICADOS EN EL EJERCICIO	PAGOS PENDIENTES APLICACIÓN A 31 DE DICIEMBRE
55500020	PAGOS PENDIENTES DE APLICACION: SEGURIDAD SOCIAL	47.700,00-	0,00	666.147,70	618.447,70	676.386,51	57.938,81-
	TOTAL	47.700,00-	0,00	666.147,70	618.447,70	676.386,51	57.938,81-



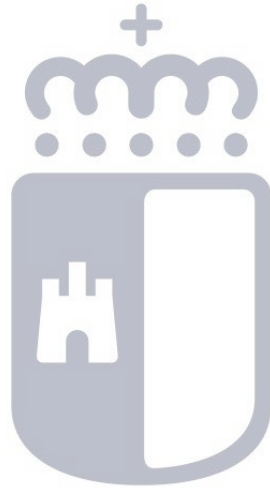
Castilla-La Mancha

6.21. CONTRATACIÓN ADMINISTRATIVA. PROCEDIMIENTOS DE ADJUDICACIÓN

6.21. CONTRATACIÓN ADMINISTRATIVA. PROCEDIMIENTOS DE ADJUDICACIÓN

TIPO DE CONTRATO	PROCEDIMIENTO ABIERTO			PROCEDIMIENTO RESTRINGIDO	PROCEDIMIENTO CON NEGOCIACION		DIÁLOGO COMPETITIVO	ASOCIACIÓN PARA LA INNOVACIÓN	ADJUDICACIÓN DIRECTA (MENORES)	CONCURSO DE PROYECTOS	ACUERDO MARCO	SISTEMAS DINÁMICOS DE ADQUISICIÓN	OTROS		TOTAL
	ORDINARIO	SIMPLIFICADO	SUMARIO		CON PUBLICIDAD	SIN PUBLICIDAD							CONTRATACIÓN CENTRALIZADA	DE EMERGENCIA	
Contrato de obras	0,00	3.253.156,68	148.448,85	0,00	0,00	0,00	0,00	0,00	175.984,99	0,00	0,00	0,00	0,00	582.366,23	4.159.956,75
Contrato de servicios	0,00	0,00	71.129,43	0,00	0,00	0,00	0,00	0,00	65.162,41	0,00	0,00	0,00	0,00	0,00	136.291,84
Contrato de suministros	0,00	0,00	0,00	0,00	0,00	0,00	0,00	0,00	1.972,30	0,00	0,00	0,00	0,00	0,00	1.972,30
Contrato de concesión de obras	0,00	0,00	0,00	0,00	0,00	0,00	0,00	0,00	0,00	0,00	0,00	0,00	0,00	0,00	0,00
Contrato de concesión de servicios	0,00	0,00	0,00	0,00	0,00	0,00	0,00	0,00	0,00	0,00	0,00	0,00	0,00	0,00	0,00
Contratos mixtos	0,00	0,00	0,00	0,00	0,00	0,00	0,00	0,00	0,00	0,00	0,00	0,00	0,00	0,00	0,00
Contratos administrativos especiales	0,00	0,00	0,00	0,00	0,00	0,00	0,00	0,00	0,00	0,00	0,00	0,00	0,00	0,00	0,00
Contratos privados	0,00	0,00	0,00	0,00	0,00	0,00	0,00	0,00	0,00	0,00	0,00	0,00	0,00	0,00	0,00
Otros	0,00	0,00	0,00	0,00	0,00	0,00	0,00	0,00	0,00	0,00	0,00	0,00	0,00	0,00	0,00

Información obtenida del Registro de Contratos del Sector Público de Castilla-La Mancha (Decreto 54/2011, de 17/05/2011).

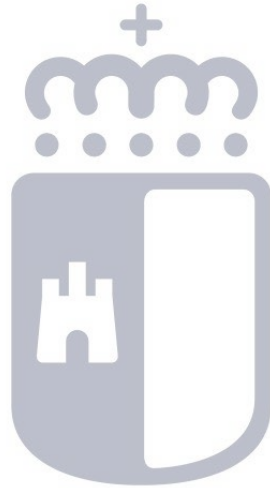


Castilla-La Mancha

6.22. VALORES RECIBIDOS EN DEPÓSITO

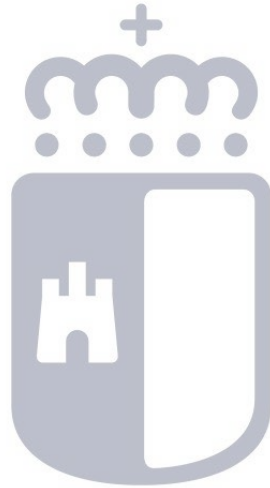
6.22. Valores recibidos en depósitos

No se han recibido avales ni seguros de caución.



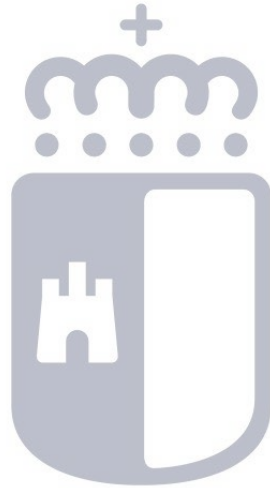
Castilla-La Mancha

6.23. INFORMACIÓN PRESUPUESTARIA



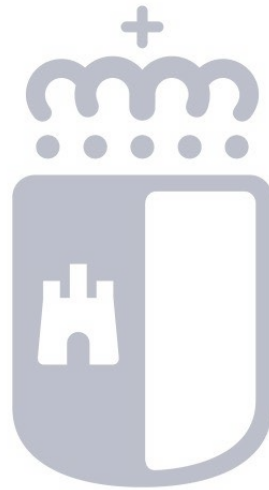
Castilla-La Mancha

6.23.1. PRESUPUESTO CORRIENTE



Castilla-La Mancha

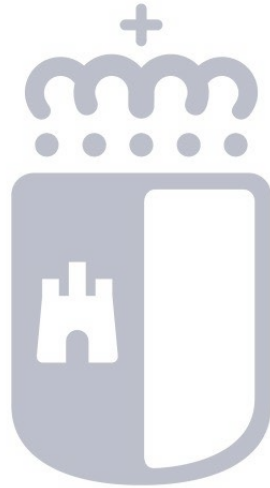
6.23.1.1. PRESUPUESTO DE GASTOS



Castilla-La Mancha

6.23.1.1.1. MODIFICACIONES DE CREDITO

6.23.1.1.1. MODIFICACIONES DE CRÉDITO										
PARTIDA PRESUPUESTARIA	CRÉDITOS EXTRAORDINARIOS	SUPLEMENTOS DE CRÉDITO	AMPLIACIONES DE CRÉDITO	TRANSFERENCIAS DE CRÉDITO POSITIVAS	TRANSFERENCIAS DE CRÉDITO NEGATIVAS	INCORPORACIONES DE REMANENTES DE CRÉDITO	CRÉDITOS GENERADOS POR INGRESOS	BAJAS POR ANULACIÓN Y RETIFICACIÓN	OTRAS MODIFICACIONES	(IMPORTE EN EUROS)
										TOTAL MODIFICACIONES
5601-G/441B/1	0,00	0,00	0,00	0,00	327,38	0,00	0,00	0,00	0,00	327,38-
5601-G/441B/22	0,00	0,00	0,00	0,00	880,00	0,00	0,00	0,00	0,00	880,00-
5601-G/441B/22601	0,00	0,00	0,00	880,00	0,00	0,00	0,00	0,00	0,00	880,00
5601-G/512A/1	0,00	0,00	0,00	0,00	24.874,11	0,00	0,00	0,00	0,00	24.874,11-
5601-G/512A/1-FPA0090014	0,00	0,00	0,00	12.000,00	0,00	0,00	0,00	0,00	0,00	12.000,00
5601-G/512A/13009	0,00	0,00	0,00	19.626,67	0,00	0,00	0,00	0,00	0,00	19.626,67
5601-G/512A/13109	0,00	0,00	0,00	5.247,44	0,00	0,00	0,00	0,00	0,00	5.247,44
5601-G/512A/21	0,00	0,00	0,00	327,38	0,00	0,00	0,00	0,00	0,00	327,38
5601-G/512A/22	0,00	0,00	0,00	0,00	10.000,00	0,00	0,00	0,00	0,00	10.000,00-
5601-G/512A/22-FPA0090010	0,00	0,00	0,00	0,00	167.983,84	0,00	0,00	0,00	0,00	167.983,84-
5601-G/512A/23	0,00	0,00	0,00	10.000,00	0,00	0,00	0,00	0,00	0,00	10.000,00
5601-G/512A/6	0,00	0,00	0,00	71.603,83	0,00	0,00	0,00	0,00	0,00	71.603,83
5601-G/512A/6-0000001850	0,00	0,00	0,00	0,00	0,00	34.009.741,74	0,00	0,00	0,00	34.009.741,74
5601-G/512A/6-0000001860	0,00	0,00	0,00	0,00	0,00	507.853,52	0,00	0,00	0,00	507.853,52
5601-G/512A/6-0000001910	0,00	0,00	0,00	0,00	0,00	117.851,37	0,00	0,00	0,00	117.851,37
5601-G/512A/6-0000001911	0,00	0,00	0,00	0,00	0,00	205.431,88	0,00	0,00	0,00	205.431,88
5601-G/512A/6-0000001940	0,00	0,00	0,00	0,00	86.392,26	4.477,69	1.143.841,25	0,00	0,00	1.061.926,68
5601-G/512A/6-FPA0090010	0,00	0,00	0,00	240.029,51	0,00	0,00	0,00	0,00	0,00	240.029,51
5601-G/512A/6-FPA0090014	0,00	0,00	0,00	0,00	12.000,00	0,00	0,00	0,00	0,00	12.000,00-
5601-G/512A/6-FPA0099014	0,00	0,00	0,00	0,00	143.649,50	0,00	0,00	0,00	0,00	143.649,50-
5601-G/512A/760-0000001940	0,00	0,00	0,00	86.392,26	0,00	0,00	0,00	0,00	0,00	86.392,26
Total	0,00	0,00	0,00	446.107,09	446.107,09	34.845.356,20	1.143.841,25	0,00	0,00	35.989.197,45



Castilla-La Mancha

6.23.1.1.2. REMANENTES DE CRÉDITO

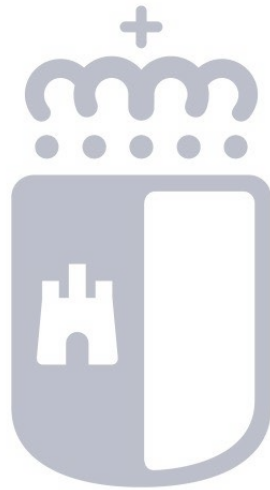
6.23.1.1.2. REMANENTES DE CRÉDITO				
Sección		56	AGENCIA DEL AGUA DE CASTILLA-LA MANCHA	
Órgano Gestor		5601	AGENCIA DEL AGUA DE CASTILLA-LA MANCHA	
Programa		441B	COORDINACIÓN HIDROLÓGICA	
(IMPORTE EN EUROS)				
CÓDIGO	Capítulo/Artículo	REMANENTES COMPROMETIDOS	REMANENTES NO COMPROMETIDOS	TOTAL
1	GASTOS DE PERSONAL	0,00	65.148,59	65.148,59
10	ALTOS CARGOS	0,00	470,46-	470,46-
12	FUNCIONARIOS (EXCEPTO DOCENTES Y DE INSTITUCIONES SANITARIAS)	0,00	81.230,57	81.230,57
16	CUOTAS, PRESTACIONES Y GASTOS SOCIALES A CARGO DEL EMPLEADOR	0,00	15.611,52-	15.611,52-
2	GASTOS EN BIENES CORRIENTES Y SERVICIOS	19.606,49	39.321,06	58.927,55
22	MATERIALES, SUMINISTROS Y OTROS	19.606,49	38.282,63	57.889,12
23	INDEMNIZACIONES POR RAZÓN DE SERVICIO	0,00	1.038,43	1.038,43
	Total Operaciones Corrientes	19.606,49	104.469,65	124.076,14
	Total operaciones no financieras	19.606,49	104.469,65	124.076,14
8	ACTIVOS FINANCIEROS	0,00	5.000,00	5.000,00
82	CONCESIÓN DE PRÉSTAMOS	0,00	5.000,00	5.000,00
	Total Operaciones financieras	0,00	5.000,00	5.000,00
	Total Programa	19.606,49	109.469,65	129.076,14

6.23.1.1.2. REMANENTES DE CRÉDITO				
Sección		56	AGENCIA DEL AGUA DE CASTILLA-LA MANCHA	
Órgano Gestor		5601	AGENCIA DEL AGUA DE CASTILLA-LA MANCHA	
Programa		512A	CREACIÓN DE INFRAESTRUCTURA HIDRÁULICA	
				(IMPORTE EN EUROS)
CÓDIGO	Capítulo/Artículo	REMANENTES COMPROMETIDOS	REMANENTES NO COMPROMETIDOS	TOTAL
1	GASTOS DE PERSONAL	0,00	179.239,48	179.239,48
12	FUNCIONARIOS (EXCEPTO DOCENTES Y DE INSTITUCIONES SANITARIAS)	0,00	154.611,71	154.611,71
13	LABORALES (EXCEPTO DE INSTITUCIONES SANITARIAS)	0,00	65.074,34	65.074,34
16	CUOTAS, PRESTACIONES Y GASTOS SOCIALES A CARGO DEL EMPLEADOR	0,00	40.446,57-	40.446,57-
2	GASTOS EN BIENES CORRIENTES Y SERVICIOS	25.440,82	55.847,20	81.288,02
22	MATERIALES, SUMINISTROS Y OTROS	25.440,82	55.783,46	81.224,28
23	INDEMNIZACIONES POR RAZÓN DE SERVICIO	0,00	63,74	63,74
	Total Operaciones Corrientes	25.440,82	235.086,68	260.527,50
6	INVERSIONES REALES	4.757.199,45	28.224.288,80	32.981.488,25
62	INVERSIÓN NUEVA ASOCIADA AL FUNCIONAMIENTO OPERATIVO DE LOS SERVICIOS PÚBLICOS	0,00	1.052,70-	1.052,70-
69	INVERSIÓN GESTIONADA PARA OTROS ENTES PÚBLICOS	4.757.199,45	28.225.341,50	32.982.540,95
7	TRANSFERENCIAS DE CAPITAL	3.609.598,43	1.955.321,10	5.564.919,53
76	A CORPORACIONES LOCALES	3.609.598,43	1.955.321,10	5.564.919,53
	Total Operaciones de Capital	8.366.797,88	30.179.609,90	38.546.407,78
	Total operaciones no financieras	8.392.238,70	30.414.696,58	38.806.935,28
8	ACTIVOS FINANCIEROS	0,00	0,00	0,00

6.23.1.1.2. REMANENTES DE CRÉDITO				
Sección		56	AGENCIA DEL AGUA DE CASTILLA-LA MANCHA	
Órgano Gestor		5601	AGENCIA DEL AGUA DE CASTILLA-LA MANCHA	
Programa		512A	CREACIÓN DE INFRAESTRUCTURA HIDRÁULICA	
				(IMPORTE EN EUROS)
CÓDIGO	Capítulo/Artículo	REMANENTES COMPROMETIDOS	REMANENTES NO COMPROMETIDOS	TOTAL
82	CONCESIÓN DE PRÉSTAMOS	0,00	0,00	0,00
	Total Operaciones financieras	0,00	0,00	0,00
	Total Programa	8.392.238,70	30.414.696,58	38.806.935,28
	Total Órgano Gestor	8.411.845,19	30.524.166,23	38.936.011,42
	Total Sección	8.411.845,19	30.524.166,23	38.936.011,42
	Total	8.411.845,19	30.524.166,23	38.936.011,42

6.23.1.1.2. REMANENTES DE CRÉDITO				
(IMPORTE EN EUROS)				
CÓDIGO	Capítulo/Artículo	REMANENTES COMPROMETIDOS	REMANENTES NO COMPROMETIDOS	TOTAL
1	GASTOS DE PERSONAL	0,00	244.388,07	244.388,07
10	ALTOS CARGOS	0,00	470,46-	470,46-
12	FUNCIONARIOS (EXCEPTO DOCENTES Y DE INSTITUCIONES SANITARIAS)	0,00	235.842,28	235.842,28
13	LABORALES (EXCEPTO DE INSTITUCIONES SANITARIAS)	0,00	65.074,34	65.074,34
16	CUOTAS, PRESTACIONES Y GASTOS SOCIALES A CARGO DEL EMPLEADOR	0,00	56.058,09-	56.058,09-
2	GASTOS EN BIENES CORRIENTES Y SERVICIOS	45.047,31	95.168,26	140.215,57
22	MATERIALES, SUMINISTROS Y OTROS	45.047,31	94.066,09	139.113,40
23	INDEMNIZACIONES POR RAZÓN DE SERVICIO	0,00	1.102,17	1.102,17
	Total Operaciones Corrientes	45.047,31	339.556,33	384.603,64
6	INVERSIONES REALES	4.757.199,45	28.224.288,80	32.981.488,25
62	INVERSIÓN NUEVA ASOCIADA AL FUNCIONAMIENTO OPERATIVO DE LOS SERVICIOS PÚBLICOS	0,00	1.052,70-	1.052,70-
69	INVERSIÓN GESTIONADA PARA OTROS ENTES PÚBLICOS	4.757.199,45	28.225.341,50	32.982.540,95
7	TRANSFERENCIAS DE CAPITAL	3.609.598,43	1.955.321,10	5.564.919,53
76	A CORPORACIONES LOCALES	3.609.598,43	1.955.321,10	5.564.919,53
	Total Operaciones de Capital	8.366.797,88	30.179.609,90	38.546.407,78
	Total operaciones no financieras	8.411.845,19	30.519.166,23	38.931.011,42

6.23.1.1.2. REMANENTES DE CRÉDITO				
(IMPORTE EN EUROS)				
CÓDIGO	Capítulo/Artículo	REMANENTES COMPROMETIDOS	REMANENTES NO COMPROMETIDOS	TOTAL
8	ACTIVOS FINANCIEROS	0,00	5.000,00	5.000,00
82	CONCESIÓN DE PRÉSTAMOS	0,00	5.000,00	5.000,00
	Total Operaciones financieras	0,00	5.000,00	5.000,00
	Total	8.411.845,19	30.524.166,23	38.936.011,42

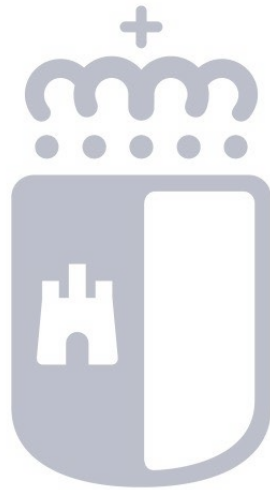


Castilla-La Mancha

6.23.1.1.3. EJECUCIÓN DE PROYECTOS DE INVERSIÓN

6.23.1.1.3. EJECUCIÓN DE PROYECTOS DE INVERSIÓN								INVERSIÓN A REALIZAR EN ANUALIDADES PENDIENTES									
CÓDIGO DE PROYECTO	EXPLICACIÓN	EJERCICIO INICIAL	EJERCICIO FINAL	PARTIDA PRESUPUESTARIA	INVERSIÓN TOTAL	INVERSIÓN REALIZADA A 1 DE ENERO	INVERSIÓN REALIZADA EN EL EJERCICIO	EJERCICIO 2025		EJERCICIO 2026		EJERCICIO 2027		EJERCICIO SUCESIVOS			
								CONTRATOS ABONO TOTAL	RESTO CONTRATOS	CONTRATOS ABONO TOTAL	RESTO CONTRATOS	CONTRATOS ABONO TOTAL	RESTO CONTRATOS	CONTRATOS ABONO TOTAL	RESTO CONTRATOS		
OOAA/0000001665	Obras Hidráulicas en los núcleos colindantes con los embalses de Entrepeñas y Buendía.	2021	2026	5601-G/512A/69000	26.017.019,76	5.990.258,26	6.692.558,28	0,00	12.948.877,92	0,00	385.325,30	0,00	0,00	0,00	0,00	0,00	
TOTAL PROYECTO: OOAA/0000001665					26.017.019,76	5.990.258,26	6.692.558,28	0,00	12.948.877,92	0,00	385.325,30	0,00	0,00	0,00	0,00	0,00	
OOAA/0000001779	OBRAS HIDRÁULICAS PARA LA REGIÓN. 2023	2023	2024	5601-G/512A/69000	292.797,46	258.205,56	34.591,90	0,00	0,00	0,00	0,00	0,00	0,00	0,00	0,00	0,00	
				5601-G/512A/69100	37.471,28	37.471,28	0,00	0,00	0,00	0,00	0,00	0,00	0,00	0,00	0,00	0,00	
TOTAL PROYECTO: OOAA/0000001779					330.268,74	295.676,84	34.591,90	0,00	0,00	0,00	0,00	0,00	0,00	0,00	0,00	0,00	
OOAA/0000001784	NUEVO COLECTOR Y DEPÓSITO DE PLUVIALES EN LA RODA (AB)	2023	2024	5601-G/512A/69000	191.551,59	181.348,46	10.203,13	0,00	0,00	0,00	0,00	0,00	0,00	0,00	0,00	0,00	
TOTAL PROYECTO: OOAA/0000001784					191.551,59	181.348,46	10.203,13	0,00	0,00	0,00	0,00	0,00	0,00	0,00	0,00	0,00	
OOAA/0000001787	NUEVO DEPÓSITO Y DECANTADOR EN ETAP DE SOTILLO DE LAS PALOMAS (TO)	2023	2024	5601-G/512A/69000	206.234,34	131.024,02	75.210,32	0,00	0,00	0,00	0,00	0,00	0,00	0,00	0,00	0,00	
TOTAL PROYECTO: OOAA/0000001787					206.234,34	131.024,02	75.210,32	0,00	0,00	0,00	0,00	0,00	0,00	0,00	0,00	0,00	
OOAA/0000001811	PLAN PROTECCIÓN Y ADAPTACIÓN AL RIESGO DE INUNDACIONES EN CEBOLLA	2024	2025	5601-G/512A/69000	298.624,70	0,00	298.624,70	0,00	0,00	0,00	0,00	0,00	0,00	0,00	0,00	0,00	
TOTAL PROYECTO: OOAA/0000001811					298.624,70	0,00	298.624,70	0,00	0,00	0,00	0,00	0,00	0,00	0,00	0,00	0,00	
OOAA/0000001815	NUEVA TUBERÍA EN TRIJUEQUE (GUADALAJARA)	2023	2024	5601-G/512A/69000	230.731,73	75.988,00	154.743,73	0,00	0,00	0,00	0,00	0,00	0,00	0,00	0,00	0,00	
TOTAL PROYECTO: OOAA/0000001815					230.731,73	75.988,00	154.743,73	0,00	0,00	0,00	0,00	0,00	0,00	0,00	0,00	0,00	
OOAA/0000001816	NUEVO DEPÓSITO EN TORTUERA (GUADALAJARA)	2024	2025	5601-G/512A/69000	338.950,00	0,00	137.567,86	0,00	201.382,14	0,00	0,00	0,00	0,00	0,00	0,00	0,00	
TOTAL PROYECTO: OOAA/0000001816					338.950,00	0,00	137.567,86	0,00	201.382,14	0,00	0,00	0,00	0,00	0,00	0,00	0,00	0,00
OOAA/0000001849	EMERGENCI ABASTECIMIENTO MAN. RIO FRIO	2023	2024	5601-G/512A/69000	297.489,28	230.409,10	67.080,18	0,00	0,00	0,00	0,00	0,00	0,00	0,00	0,00	0,00	
TOTAL PROYECTO: OOAA/0000001849					297.489,28	230.409,10	67.080,18	0,00	0,00	0,00	0,00	0,00	0,00	0,00	0,00	0,00	
OOAA/0000001850	APORTACIÓN EELL. PLAN DE MEJORA DE ABASTECIMIENTO.	2024	2026	5601-G/512A/69000	914.875,38	0,00	749.978,58	0,00	164.838,34	0,00	58,46	0,00	0,00	0,00	0,00	0,00	
TOTAL PROYECTO: OOAA/0000001850					914.875,38	0,00	749.978,58	0,00	164.838,34	0,00	58,46	0,00	0,00	0,00	0,00	0,00	0,00
OOAA/0000001856	Adquisición de TV LED 55"	2024	2024	5601-G/512A/62400	1.052,70	0,00	1.052,70	0,00	0,00	0,00	0,00	0,00	0,00	0,00	0,00	0,00	
TOTAL PROYECTO: OOAA/0000001856					1.052,70	0,00	1.052,70	0,00	0,00	0,00	0,00	0,00	0,00	0,00	0,00	0,00	

6.23.1.1.3. EJECUCIÓN DE PROYECTOS DE INVERSIÓN															
								INVERSIÓN A REALIZAR EN ANUALIDADES PENDIENTES							
								EJERCICIO 2025		EJERCICIO 2026		EJERCICIO 2027		EJERCICIO SUCESIVOS	
CÓDIGO DE PROYECTO	EXPLICACIÓN	EJERCICIO INICIAL	EJERCICIO FINAL	PARTIDA PRESUPUESTARIA	INVERSIÓN TOTAL	INVERSIÓN REALIZADA A 1 DE ENERO	INVERSIÓN REALIZADA EN EL EJERCICIO	CONTRATOS ABONO TOTAL	RESTO CONTRATOS	CONTRATOS ABONO TOTAL	RESTO CONTRATOS	CONTRATOS ABONO TOTAL	RESTO CONTRATOS	CONTRATOS ABONO TOTAL	RESTO CONTRATOS
OOAA/0000001897	Mejora del Abastecimiento en Alta en AdJ	2024	2024	5601-G/512A/69000	25.210,63	0,00	25.210,63	0,00	0,00	0,00	0,00	0,00	0,00	0,00	0,00
TOTAL PROYECTO: OOAA/0000001897					25.210,63	0,00	25.210,63	0,00	0,00	0,00	0,00	0,00	0,00	0,00	0,00
OOAA/MRR05I2270	PLAN PROTECCIÓN Y ADAPTACIÓN AL RIESGO DE INUNDACIONES EN CEBOLLA. MRR	2023	2026	5601-G/512A/69000	1.278.350,81	415,95	1.242.015,32	0,00	34.364,58	0,00	1.554,96	0,00	0,00	0,00	0,00
TOTAL PROYECTO: OOAA/MRR05I2270					1.278.350,81	415,95	1.242.015,32	0,00	34.364,58	0,00	1.554,96	0,00	0,00	0,00	0,00
OOAA/MRR05I2303	PLAN PROTECCIÓN Y ADAPTACIÓN AL RIESGO DE INUNDACIONES EN COBISA. MRR	2024	2026	5601-G/512A/69000	148.151,23	0,00	82.703,45	0,00	63.826,24	0,00	1.621,54	0,00	0,00	0,00	0,00
TOTAL PROYECTO: OOAA/MRR05I2303					148.151,23	0,00	82.703,45	0,00	63.826,24	0,00	1.621,54	0,00	0,00	0,00	0,00

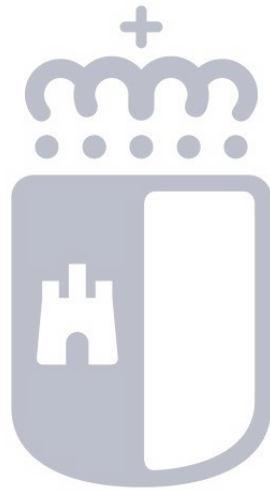


Castilla-La Mancha

6.23.1.1.4. EJECUCIÓN DE PROYECTOS DE INVERSIÓN. FCI

6.23.1.1.4. Ejecución de proyectos de inversión. FCI

La entidad no dispone de ejecuciones de proyectos de inversión. FCI

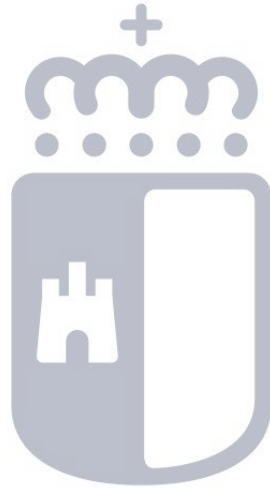


Castilla-La Mancha

**6.23.1.1.5. EJECUCIÓN DE PROYECTOS
CON FINANCIACIÓN ESPECÍFICA FEDER
Y FSE**

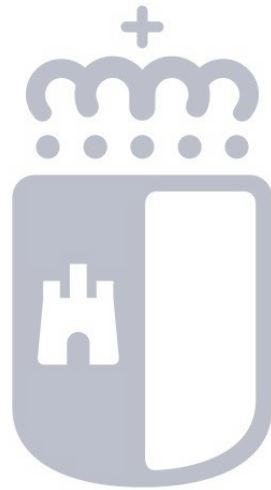
6.23.1.1.5. Proyectos de inversión con financiación específica. FEDER y FSE.

Fondo	Descripción	Centro gestor	Posición presupuestaria	Elem. PEP	Descripción partida presupuestaria	Crédito/Previsión Inicial	Modificaciones	Crédito Definitivo	Consumido A + Saldo R	Autorizado	Dispuesto	Obligaciones/ Derechos	Pagos/Cobros Corriente	Pagos/Cobros Cerrado
0000090010	P.O. FEDER 2021-2027	56010000	G/512A/22706	OOAA/0000001232	CONTRATO SERVICIOS CONTROL Y DIAGNOSTICO	860.000,00	-167.983,84	692.016,16	692.016,16	692.016,16	692.016,16	692.002,56	692.002,56	0,00
		56010000	G/512A/69000	OOAA/0000001787	DEPÓSITO Y DECANTADOR. SOTILLO (TO)	0,00	75.210,32	75.210,32	75.210,32	75.210,32	75.210,32	75.210,32	75.210,32	0,00
		56010000	G/512A/69000	OOAA/0000001815	NUEVA TUBERÍA EN TRIJUEQUE (GUADALAJARA)	109.000,00	-30.966,49	78.033,51	61.897,49	61.897,49	61.897,49	61.897,49	61.897,49	0,00
		56010000	G/512A/69000	OOAA/0000001816	NUEVO DEPÓSITO EN TORTUERA (GU)	140.000,00	13.558,67	153.558,67	55.027,14	55.027,14	55.027,14	55.027,14	55.027,14	0,00
		56010000	G/512A/69000	OOAA/0000001849	EMERGENCIA ABASTECIMIENTO MAN. RIO FRIO.	0,00	74.204,61	74.204,61	67.080,18	67.080,18	67.080,18	67.080,18	23.356,96	0,00
		56010000	G/512A/69000	OOAA/0000001920	EMERGENCIA LETUR	0,00	108.022,40	108.022,40	0,00	0,00	0,00	0,00	0,00	0,00
						1.109.000,00	72.045,67	1.181.045,67	951.231,29	951.231,29	951.231,29	951.217,69	907.494,47	0,00



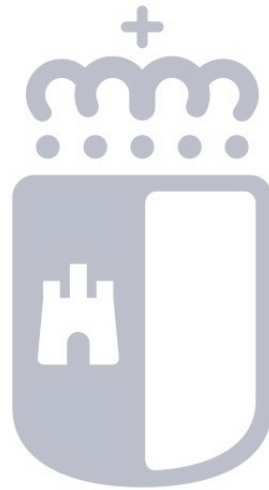
Castilla-La Mancha

6.23.1.2. PRESUPUESTO DE INGRESOS



Castilla-La Mancha

6.23.1.2.1. PROCESO DE GESTIÓN

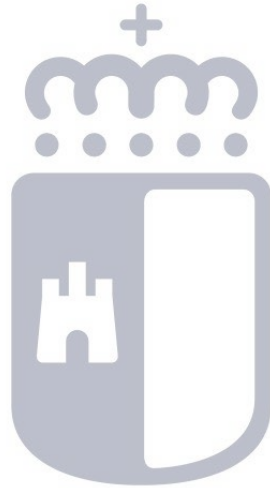


Castilla-La Mancha

6.23.1.2.1.1. RECAUDACIÓN NETA

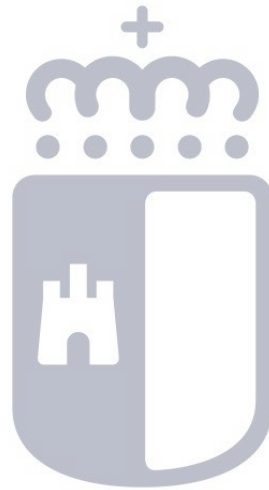
6.23.1.2.1.3. RECAUDACIÓN NETA				
Sección		56	AGENCIA DEL AGUA DE CASTILLA-LA MANCHA	
(IMPORTE EN EUROS)				
CÓDIGO	Capítulo/Artículo	RECAUDACIÓN TOTAL	DEVOLUCIONES DE INGRESOS	RECAUDACIÓN NETA
3	TASAS, PRECIOS PÚBLICOS Y OTROS INGRESOS	257.836,07	0,00	257.836,07
32	TASAS	256.123,52	0,00	256.123,52
38	REINTEGRO DE OPERACIONES CORRIENTES	1.678,38	0,00	1.678,38
39	OTROS INGRESOS	34,17	0,00	34,17
	Total Operaciones Corrientes	257.836,07	0,00	257.836,07
6	ENAJENACIÓN DE INVERSIONES REALES	1.566,27	0,00	1.566,27
68	REINTEGRO POR OPERACIONES DE CAPITAL	1.566,27	0,00	1.566,27
7	TRANSFERENCIAS DE CAPITAL	6.173.770,69	0,00	6.173.770,69
73	DE LA ADMINISTRACIÓN DEL ESTADO, OO.AA., EE.PP. Y OTROS ENTES PÚBLICOSESTATALES	4.344.981,79	0,00	4.344.981,79
76	DE CORPORACIONES LOCALES	1.828.788,90	0,00	1.828.788,90
	Total Operaciones de Capital	6.175.336,96	0,00	6.175.336,96
	Total operaciones no financieras	6.433.173,03	0,00	6.433.173,03
8	ACTIVOS FINANCIEROS	3.900,14	0,00	3.900,14
82	REINTEGRO DE PRÉSTAMOS CONCEDIDOS	3.900,14	0,00	3.900,14
	Total Operaciones financieras	3.900,14	0,00	3.900,14
	Total Sección	6.437.073,17	0,00	6.437.073,17
	Total	6.437.073,17	0,00	6.437.073,17

6.23.1.2.1.3. RECAUDACIÓN NETA				
Sección		56	AGENCIA DEL AGUA DE CASTILLA-LA MANCHA	
(IMPORTE EN EUROS)				
CÓDIGO	Capítulo/Artículo	RECAUDACIÓN TOTAL	DEVOLUCIONES DE INGRESOS	RECAUDACIÓN NETA
3	TASAS, PRECIOS PÚBLICOS Y OTROS INGRESOS	257.836,07	0,00	257.836,07
32	TASAS	256.123,52	0,00	256.123,52
38	REINTEGRO DE OPERACIONES CORRIENTES	1.678,38	0,00	1.678,38
39	OTROS INGRESOS	34,17	0,00	34,17
	Total Operaciones Corrientes	257.836,07	0,00	257.836,07
6	ENAJENACIÓN DE INVERSIONES REALES	1.566,27	0,00	1.566,27
68	REINTEGRO POR OPERACIONES DE CAPITAL	1.566,27	0,00	1.566,27
7	TRANSFERENCIAS DE CAPITAL	6.173.770,69	0,00	6.173.770,69
73	DE LA ADMINISTRACIÓN DEL ESTADO, OO.AA., EE.PP. Y OTROS ENTES PÚBLICOSESTATALES	4.344.981,79	0,00	4.344.981,79
76	DE CORPORACIONES LOCALES	1.828.788,90	0,00	1.828.788,90
	Total Operaciones de Capital	6.175.336,96	0,00	6.175.336,96
	Total operaciones no financieras	6.433.173,03	0,00	6.433.173,03
8	ACTIVOS FINANCIEROS	3.900,14	0,00	3.900,14
82	REINTEGRO DE PRÉSTAMOS CONCEDIDOS	3.900,14	0,00	3.900,14
	Total Operaciones financieras	3.900,14	0,00	3.900,14
	Total Sección	6.437.073,17	0,00	6.437.073,17
	Total	6.437.073,17	0,00	6.437.073,17



Castilla-La Mancha

6.23.2. PRESUPUESTOS CERRADOS



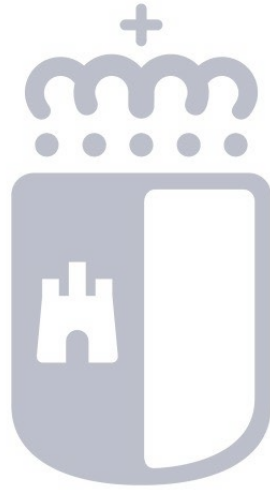
Castilla-La Mancha

6.23.2.1. OBLIGACIONES DE PRESUPUESTOS CERRADOS

6.23.2.1. OBLIGACIONES DE PRESUPUESTOS CERRADOS							
Sección		56	AGENCIA DEL AGUA DE CASTILLA-LA MANCHA				
Órgano Gestor		5601	AGENCIA DEL AGUA DE CASTILLA-LA MANCHA				
Programa		512A	CREACIÓN DE INFRAESTRUCTURA HIDRÁULICA				
(IMPORTE EN EUROS)							
CÓDIGO	Capítulo/Artículo	OBLIGACIONES PENDIENTES DE PAGO A 1 DE ENERO	MODIFICACIÓN SALDO INICIAL Y ANULACIONES	TOTAL OBLIGACIONES	PRESCRIPCIONES	PAGOS REALIZADOS	OBLIGACIONES PENDIENTES DE PAGO A 31 DE DICIEMBRE
2	GASTOS EN BIENES CORRIENTES Y SERVICIOS	2.439,49	0,00	2.439,49	0,00	2.439,49	0,00
22	MATERIALES, SUMINISTROS Y OTROS	0,00	0,00	0,00	0,00	0,00	0,00
23	INDEMNIZACIONES POR RAZÓN DE SERVICIO	2.439,49	0,00	2.439,49	0,00	2.439,49	0,00
4	TRANSFERENCIAS CORRIENTES	13.585.580,00	0,00	13.585.580,00	0,00	13.585.580,00	0,00
42	A EMPRESAS PÚBLICAS DE LA JUNTA Y OTROS ENTES PÚBLICOS	13.585.580,00	0,00	13.585.580,00	0,00	13.585.580,00	0,00
	Total Operaciones Corrientes	13.588.019,49	0,00	13.588.019,49	0,00	13.588.019,49	0,00
6	INVERSIONES REALES	117.344,43	0,00	117.344,43	0,00	117.344,43	0,00
60	INVERSIÓN NUEVA EN BIENES DESTINADOS AL USO GENERAL (Infraestructuras, bienes naturales y bienes del patrimonio histórico, artístico y cultural)	0,00	0,00	0,00	0,00	0,00	0,00
69	INVERSIÓN GESTIONADA PARA OTROS ENTES PÚBLICOS	117.344,43	0,00	117.344,43	0,00	117.344,43	0,00
7	TRANSFERENCIAS DE CAPITAL	1.564.420,00	0,00	1.564.420,00	0,00	1.564.420,00	0,00
72	A EMPRESAS PÚBLICAS DE LA JUNTA Y OTROS ENTES PÚBLICOS	1.564.420,00	0,00	1.564.420,00	0,00	1.564.420,00	0,00
	Total Operaciones de Capital	1.681.764,43	0,00	1.681.764,43	0,00	1.681.764,43	0,00
	Total operaciones no financieras	15.269.783,92	0,00	15.269.783,92	0,00	15.269.783,92	0,00
	Total Programa	15.269.783,92	0,00	15.269.783,92	0,00	15.269.783,92	0,00
	Total Órgano Gestor	15.269.783,92	0,00	15.269.783,92	0,00	15.269.783,92	0,00
	Total Sección	15.269.783,92	0,00	15.269.783,92	0,00	15.269.783,92	0,00
	Total	15.269.783,92	0,00	15.269.783,92	0,00	15.269.783,92	0,00

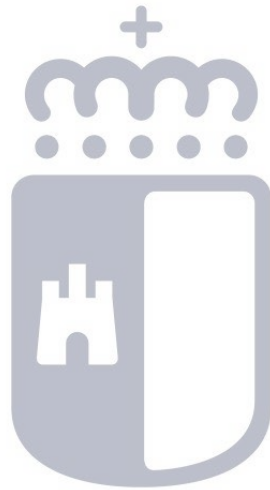
6.23.2.1. OBLIGACIONES DE PRESUPUESTOS CERRADOS

(IMPORTE EN EUROS)							
CÓDIGO	Capítulo/Artículo	OBLIGACIONES PENDIENTES DE PAGO A 1 DE ENERO	MODIFICACIÓN SALDO INICIAL Y ANULACIONES	TOTAL OBLIGACIONES	PRESCRIPCIONES	PAGOS REALIZADOS	OBLIGACIONES PENDIENTES DE PAGO A 31 DE DICIEMBRE
2	GASTOS EN BIENES CORRIENTES Y SERVICIOS	2.439,49	0,00	2.439,49	0,00	2.439,49	0,00
22	MATERIALES, SUMINISTROS Y OTROS	0,00	0,00	0,00	0,00	0,00	0,00
23	INDEMNIZACIONES POR RAZÓN DE SERVICIO	2.439,49	0,00	2.439,49	0,00	2.439,49	0,00
4	TRANSFERENCIAS CORRIENTES	13.585.580,00	0,00	13.585.580,00	0,00	13.585.580,00	0,00
42	A EMPRESAS PÚBLICAS DE LA JUNTA Y OTROS ENTES PÚBLICOS	13.585.580,00	0,00	13.585.580,00	0,00	13.585.580,00	0,00
	Total Operaciones Corrientes	13.588.019,49	0,00	13.588.019,49	0,00	13.588.019,49	0,00
6	INVERSIONES REALES	117.344,43	0,00	117.344,43	0,00	117.344,43	0,00
60	INVERSIÓN NUEVA EN BIENES DESTINADOS AL USO GENERAL (Infraestructuras, bienes naturales y bienes del patrimonio histórico, artístico y cultural)	0,00	0,00	0,00	0,00	0,00	0,00
69	INVERSIÓN GESTIONADA PARA OTROS ENTES PÚBLICOS	117.344,43	0,00	117.344,43	0,00	117.344,43	0,00
7	TRANSFERENCIAS DE CAPITAL	1.564.420,00	0,00	1.564.420,00	0,00	1.564.420,00	0,00
72	A EMPRESAS PÚBLICAS DE LA JUNTA Y OTROS ENTES PÚBLICOS	1.564.420,00	0,00	1.564.420,00	0,00	1.564.420,00	0,00
	Total Operaciones de Capital	1.681.764,43	0,00	1.681.764,43	0,00	1.681.764,43	0,00
	Total operaciones no financieras	15.269.783,92	0,00	15.269.783,92	0,00	15.269.783,92	0,00
	Total	15.269.783,92	0,00	15.269.783,92	0,00	15.269.783,92	0,00



Castilla-La Mancha

6.23.2.2. PRESUPUESTO DE INGRESOS

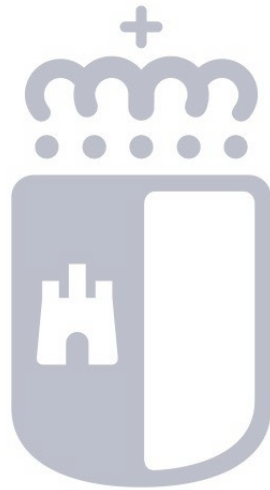


Castilla-La Mancha

6.23.2.2.1. DERECHOS A COBRAR DE PRESUPUESTOS CERRADOS

6.23.2.2.1. DERECHOS A COBRAR DE PRESUPUESTOS CERRADOS							
Sección		56	AGENCIA DEL AGUA DE CASTILLA-LA MANCHA				
Centro Gestor		56010000	AGENCIA DEL AGUA DE CASTILLA-LA MANCHA				
							(IMPORTE EN EUROS)
CÓDIGO	Capítulo/Subconcepto/Ejercicio	DERECHOS PENDIENTES DE COBRO A 1 DE ENERO	MODIFICACIONES SALDO INICIAL	DERECHOS ANULADOS	DERECHOS CANCELADOS	RECAUDACIÓN	DERECHOS PENDIENTES DE COBRO A 31 DE DICIEMBRE
4	TRANSFERENCIAS CORRIENTES	4.025.000,00	0,00	0,00	0,00	4.025.000,00	0,00
40000	De la Junta de Comunidades de Castilla-La Mancha	4.025.000,00	0,00	0,00	0,00	4.025.000,00	0,00
	Ejercicio 2023	4.025.000,00	0,00	0,00	0,00	4.025.000,00	0,00
	Total Operaciones Corrientes	4.025.000,00	0,00	0,00	0,00	4.025.000,00	0,00
	Total operaciones no financieras	4.025.000,00	0,00	0,00	0,00	4.025.000,00	0,00
	Total Centro Gestor	4.025.000,00	0,00	0,00	0,00	4.025.000,00	0,00
	Total Sección	4.025.000,00	0,00	0,00	0,00	4.025.000,00	0,00
	Total	4.025.000,00	0,00	0,00	0,00	4.025.000,00	0,00

6.23.2.2.1. DERECHOS A COBRAR DE PRESUPUESTOS CERRADOS							
							(IMPORTE EN EUROS)
CÓDIGO	Capítulo	DERECHOS PENDIENTES DE COBRO A 1 DE ENERO	MODIFICACIONES SALDO INICIAL	DERECHOS ANULADOS	DERECHOS CANCELADOS	RECAUDACIÓN	DERECHOS PENDIENTES DE COBRO A 31 DE DICIEMBRE
4	TRANSFERENCIAS CORRIENTES	4.025.000,00	0,00	0,00	0,00	4.025.000,00	0,00
	Total Operaciones Corrientes	4.025.000,00	0,00	0,00	0,00	4.025.000,00	0,00
	Total operaciones no financieras	4.025.000,00	0,00	0,00	0,00	4.025.000,00	0,00
	Total	4.025.000,00	0,00	0,00	0,00	4.025.000,00	0,00

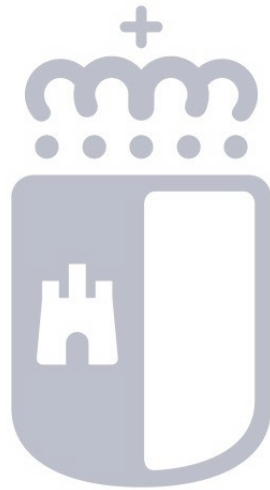


Castilla-La Mancha

6.23.3. COMPROMISOS DE GASTO CON CARGO A PRESUPUESTOS DE EJERCICIOS POSTERIORES

6.23.3. COMPROMISOS DE GASTO CON CARGO A PRESUPUESTOS DE EJERCICIOS POSTERIORES						
Sección	56	AGENCIA DEL AGUA DE CASTILLA-LA MANCHA				
Órgano Gestor	5601	AGENCIA DEL AGUA DE CASTILLA-LA MANCHA				
Programa	512A	CREACIÓN DE INFRAESTRUCTURA HIDRÁULICA				
						(IMPORTE EN EUROS)
CÓDIGO	Capítulo/Artículo	2025	2026	2027	2028	EJERCICIOS SUCESIVOS
2	GASTOS EN BIENES CORRIENTES Y SERVICIOS	569.184,89	115.668,42	0,00	0,00	0,00
22	MATERIALES, SUMINISTROS Y OTROS	569.184,89	115.668,42	0,00	0,00	0,00
	Total Operaciones Corrientes	569.184,89	115.668,42	0,00	0,00	0,00
6	INVERSIONES REALES	13.497.684,57	388.560,26	0,00	0,00	0,00
69	INVERSIÓN GESTIONADA PARA OTROS ENTES PÚBLICOS	13.497.684,57	388.560,26	0,00	0,00	0,00
7	TRANSFERENCIAS DE CAPITAL	291.074,08	101,18	0,00	0,00	0,00
76	A CORPORACIONES LOCALES	291.074,08	101,18	0,00	0,00	0,00
	Total Operaciones de Capital	13.788.758,65	388.661,44	0,00	0,00	0,00
	Total operaciones no financieras	14.357.943,54	504.329,86	0,00	0,00	0,00
	Total Programa	14.357.943,54	504.329,86	0,00	0,00	0,00
	Total Órgano Gestor	14.357.943,54	504.329,86	0,00	0,00	0,00
	Total Sección	14.357.943,54	504.329,86	0,00	0,00	0,00
	Total	14.357.943,54	504.329,86	0,00	0,00	0,00

6.23.3. COMPROMISOS DE GASTO CON CARGO A PRESUPUESTOS DE EJERCICIOS POSTERIORES						
(IMPORTE EN EUROS)						
CÓDIGO	Capítulo/Artículo	2025	2026	2027	2028	EJERCICIOS SUCESIVOS
2	GASTOS EN BIENES CORRIENTES Y SERVICIOS	569.184,89	115.668,42	0,00	0,00	0,00
22	MATERIALES, SUMINISTROS Y OTROS	569.184,89	115.668,42	0,00	0,00	0,00
	Total Operaciones Corrientes	569.184,89	115.668,42	0,00	0,00	0,00
6	INVERSIONES REALES	13.497.684,57	388.560,26	0,00	0,00	0,00
69	INVERSIÓN GESTIONADA PARA OTROS ENTES PÚBLICOS	13.497.684,57	388.560,26	0,00	0,00	0,00
7	TRANSFERENCIAS DE CAPITAL	291.074,08	101,18	0,00	0,00	0,00
76	A CORPORACIONES LOCALES	291.074,08	101,18	0,00	0,00	0,00
	Total Operaciones de Capital	13.788.758,65	388.661,44	0,00	0,00	0,00
	Total operaciones no financieras	14.357.943,54	504.329,86	0,00	0,00	0,00
	Total	14.357.943,54	504.329,86	0,00	0,00	0,00



Castilla-La Mancha

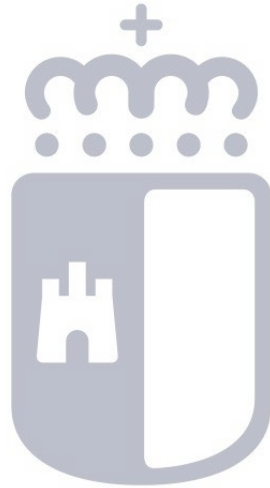
6.23.4. GASTOS CON FINANCIACIÓN AFECTADA

6.23.4.1. Desviaciones de financiación

Código del gasto	Descripción	Agente financiador		coeficiente financiación	Desviaciones acumuladas inicio ejercicio	Desviaciones del ejercicio		Desviaciones acumuladas	
		Tercero	aplicación presupuestaria			Positivas	Negativas	Positivas	Negativas
1850	Obras municipios Entrepeñas y Buendía	A.G.E.	73200	100%	34.009.741,74	-	6.692.558,28	27.317.183,46	-
1860	Protección riesgo inundaciones CEBOLLA	ENTIDADES LOCALES	76000-76100	100%	507.853,52	6.087,41	-	513.940,93	-
1870	Protección riesgo de inundaciones COBISA	ENTIDADES LOCALES	76100	100%	-	677.722,70	-	677.722,70	-
1910	CONVENIO DIP DE GU. AYTO DE TRIJUEQUE	ENTIDADES LOCALES	76100	100%	117.851,37	-	92.846,24	25.005,13	-
1911	CONVENIO DIP DE GU. AYTO DE TORTUERA	ENTIDADES LOCALES	76100	100%	205.431,88	-	82.540,72	122.891,16	-
1940	PLAN MEJORA ABASTECIMIENTO-APORTAC EELL	ENTIDADES LOCALES	76000	100%	369.839,39	-	50.435,38	319.404,01	-
90014	MECANISMO RECUPERACIÓN Y RESILIENCIA. UE	A.G.E.	73290	100%	14.482.341,42	-	5.735.007,00	8.747.334,42	-
TOTAL					49.693.059,32	683.810,11	12.653.387,62	37.723.481,81	

6.23.4.2. Gestión del gasto previsto

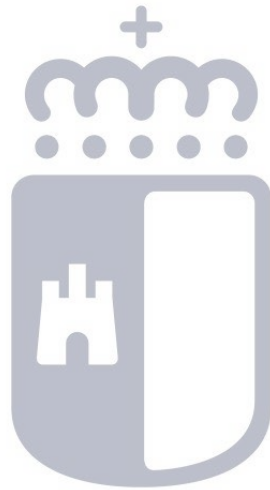
Código del gasto	Descripción	Gasto previsto	Obligaciones reconocidas en ejercicios anteriores	Obligaciones reconocidas en el ejercicio	Total obligaciones reconocidas	Gasto pendiente
1850	Obras municipios Entrepeñas y Buendía	34.009.741,74		6.692.558,28	6.692.558,28	27.317.183,46
1860	Protección riesgo inundaciones Cebolla	812.565,63		298.624,70	298.624,70	513.940,93
1870	Protección riesgo de inundaciones Cobisa	677.722,70		0,00	0,00	677.722,70
1910	Convenio DIP de GU. AYTO de Trijueque	117.851,37		92.846,24	92.846,24	25.005,13
1911	Convenio DIPde GU. AYTO de Tortuera	205.431,88		82.540,72	82.540,72	122.891,16
1940	Plan mejora abastecimiento-aportac EELL	1.148.318,94		828.914,93	828.914,93	319.404,01
90014	Mecanismo Recuperación y Resilencia UE	14.482.341,42		5.735.007,00	5.735.007,00	8.747.334,42
TOTAL		51.453.973,68		13.730.491,87	13.730.491,87	37.723.481,81



Castilla-La Mancha

6.23.5. ESTADO DEL REMANENTE DE TESORERÍA

6.23.5. ESTADO DEL REMANENTE DE TESORERÍA			
NUM. DE CUENTAS	COMPONENTES	IMPORTE 2024	IMPORTE 2023
57, 556	1. (+) Fondos líquidos	1.938.644,78	339.891,80
	2. (+) Derechos pendientes de cobro	32.547.525,67	62.066.836,09
430	(+) del Presupuesto corriente	25.687.170,00	4.025.000,00
430	(+) de Presupuestos cerrados	0,00	0,00
246, 247, 260, 265, 440, 442, 449, 456, 470, 471, 472, 537, 538, 550, 565, 566	(+) de operaciones no presupuestarias	6.860.355,67	58.041.836,09
435, 436	(+) de operaciones comerciales	0,00	0,00
	3. (-) Obligaciones pendientes de pago	987.603,40	16.842.296,79
400	(+) del Presupuesto corriente	910.381,64	15.269.783,92
400	(+) de Presupuestos cerrados	0,00	0,00
167, 168, 180, 185, 410, 412, 419, 453, 456, 475, 476, 477, 517, 518, 550, 560, 561	(+) de operaciones no presupuestarias	77.221,76	1.572.512,87
405	(+) de operaciones comerciales	0,00	0,00
	4. (+) Partidas pendientes de aplicación	57.938,81-	47.700,00-
554, 559	(-) cobros realizados pendientes de aplicación definitiva	0,00	0,00
555, 558	(+) pagos realizados pendientes de aplicación definitiva	57.938,81-	47.700,00-
	I. Remanente de tesorería total (1 + 2 - 3 + 4)	33.440.628,24	45.516.731,10
	II. Exceso de financiación afectada	37.723.481,81	49.693.059,32
295, 298, 490, 595, 598	III. Saldos de dudoso cobro	0,00	0,00
	IV. Remanente de tesorería no afectado = (I-II-III)	4.282.853,57-	4.176.328,22-

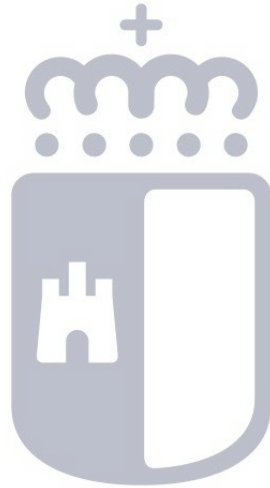


Castilla-La Mancha

6.23.6. DERECHOS PRESUPUESTARIOS PENDIENTES DE COBRO SEGÚN SU GRADO DE EXIGIBILIDAD

6.23.6. DERECHOS PRESUPUESTARIOS PENDIENTES DE COBRO SEGÚN SU GRADO DE EXIGIBILIDAD

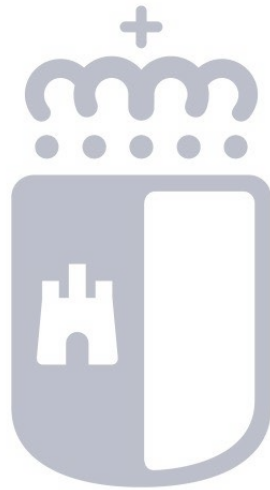
APLICACIÓN PRESUPUESTARIA	DESCRIPCIÓN	PENDIENTES DE NOTIFICAR	SUSPENDIDOS	APLAZAMIENTOS		EN PERÍODO VOLUNTARIO	EN PERÍODO EJECUTIVO	TOTAL DERECHOS PENDIENTES DE COBRO
				SOLICITADOS	CONCEDIDOS			
I/40000	De la JCCM					13.376.320,00		13.376.320,00
I/70000	De la JCCM					12.310.850,00		12.310.850,00
TOTAL						25.687.170,00		25.687.170,00



Castilla-La Mancha

6.23.7. ACREEDORES POR OPERACIONES DEVENGADAS

6.23.7. ACREEDORES POR OPERACIONES DEVENGADAS			
CUENTA	DENOMINACIÓN	IMPORTE	OBSERVACIONES
642	COTIZACIONES SOCIALES A CARGO DEL EMPLEADOR	85.560,94	
	TOTAL	85.560,94	



Castilla-La Mancha

6.24. INDICADORES FINANCIEROS, PATRIMONIALES Y PRESUPUESTARIOS

6.24. Indicadores financieros , patrimoniales y presupuestarios

1. Indicadores financieros y patrimoniales

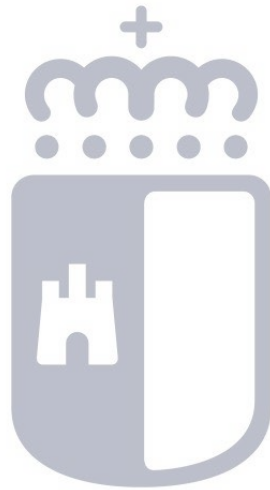
a) Liquidez inmediata	Fondos líquidos/pasivo corriente	181%
b) Liquidez a corto plazo	(Fondos líquidos + Derechos pendientes de cobro)/Pasivo corriente	815%
c) Liquidez general	Activo corriente/Pasivo corriente	4326%
d) Endeudamiento por habitante	(Pasivo corriente + Pasivo no corriente)/2.045221	0,51 €
e) Endeudamiento	(Pasivo corriente + pasivo no corriente)/Pasivo corriente + pasivo no corriente + patrimonio neto	2%
f) Relación de endeudamiento	Activo corriente/Pasivo no corriente	0%
g) CASH-FLOW	(Pasivo no corriente/Flujos netos de gestin)+(Pasivo corriente/Flujos netos de gestión)	67%

2. Ratios de la cuenta del Resultado Económico Patrimonial

1) Estructura de los ingresos		
Porcentaje de ingresos tributarios sobre total de los ingresos de gestión ordinaria	Ingresos tributarios / Ingresos de gestión ordinaria	1%
Porcentaje del transferencias y subvenciones sobre el total de los ingresos de gestión ordinaria	Transferencias y subvenciones / Ingresos de gestión ordinaria	86%
Porcentaje de ventas netas y prestación de servicios sobre el total de los ingresos de gestión ordinaria	Ventas netas y prestación de servicios / Ingresos de gestión ordinaria	0%
Porcentaje de resto de ingresos sobre el total de ingresos de gestión ordinaria	Resto Ingresos gestión ordinaria / Ingresos de gestión ordinaria	0%
2) Estructura de los gastos		
Porcentaje de gastos de personal sobre total de gastos de gestión ordinaria	Gastos de personal / Gastos de gestión ordinaria	6%
Porcentaje de transferencias y subvenciones sobre total de gastos de gestión ordinaria	Transferencias y subvenciones / Gastos de gestión ordinaria	70%
Porcentaje de aprovisionamientos sobre total de gastos de gestión ordinaria	Aprovisionamientos /Gastos de gestión ordinaria	22%
Porcentaje de resto de gastos sobre total de gastos de gestión ordinaria	Resto Gastos de gestión ordinaria / Gastos de gestión ordinaria	2%
3) Cobertura de los gastos corrientes:	Gatos de gestión corriente/Ingresos de gestión ordinaria	87%

3. Indicadores presupuestarios

a) Del presupuesto de gastos corriente		
1) Ejecución del presupuesto de gastos	Obligaciones reconocidas netas/Créditos totales	53%
2) Realización de pagos	Pagos realizados/obligaciones reconocidas netas	0,98 €
3) Gasto por habitante	Obligaciones reconocidas netas/número de habitantes	21,00 €
4) Inversión por habitante	Obligaciones reconocidas netas (capítulos 6 + 7)/número de habitantes	14,57 €
5) Esfuerzo inversor	Obligaciones reconocidas netas (capítulos 6 + 7)/ Total obligaciones reconocidas netas	69%
6) Periodo medio de pago	Obligaciones pendientes de pago/ obligaciones reconocidas *365	7,52 días
b) Del presupuesto de ingresos corriente		
1) Ejecución del presupuesto de ingresos	Derechos reconocidos netos/Previsiones definitivas	39%
2) Realización de cobros	Recaudación neta/Derechos reconocidos netos	20%
3) Periodo medio de cobro	Derechos pendientes de cobro/derechos reconocidos netos *365	291,86 días
4) Superávit (o déficit) por habitante	Resultado presupuestario ajustado/número de habitantes	- 0,05 €
c) De presupuestos cerrados		
1) Realización de pagos	Pagos /saldo inicial de obligaciones (+ - modificaciones y anulaciones)	100%
2) Realización de cobros	Cobros/Saldo inicial de derechos (+ - modificaciones y anulaciones)	-

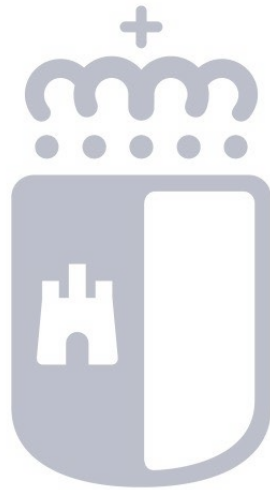


Castilla-La Mancha

6.25. INFORMACIÓN SOBRE EL COSTE DE LAS ACTIVIDADES

6.25. Información sobre el coste de las actividades

Actividad		Costes directos	Costes indirectos	TOTAL
1	Planes Hidrológicos		151.242,71 €	151.242,71 €
2	Política de Trasvases	0,00 €	151.242,71 €	151.242,71 €
3	Control y Diagnóstico de las EDAR de la región	692.002,56 €	189.053,39 €	881.055,95 €
4	Subvención AMREEB	19.990,00 €	1.027,50 €	21.017,50 €
5	Seguridad de Presas, Balsas y Embalses	90.183,66 €	37.810,68 €	127.994,34 €
6	Ejecución de Infraestructuras del Ciclo Integral del Agua a pequeños municipios de la Región	70.005,66 €	85.624,73 €	590.232,48 €
		259.215,13 €		
		92.846,24 €		
		82.540,72 €		
		0,00 €		
7	Obras en el ámbito urbano destinadas a la protección frente al riesgo de inundaciones y la integración ambiental. Fondos MRR y Asimilados	285.864,65 €	85.624,73 €	1.708.968,20 €
		1.038.854,12 €		
		298.624,70 €		
		0,00 €		
8	Inversiones en los municipios ribereños	6.692.558,28 €	255.846,69 €	6.948.404,97 €
9	Plan para la "Mejora del abastecimiento y reducción de pérdidas en redes de pequeños y medianos municipios". Fondos MRR	3.929.251,39 €	1.284.370,91 €	7.318.885,87 €
		1.355.284,99 €		
		749.978,58 €		
10	Día Mundial del Agua	141.202,81 €	756,21 €	141.959,02 €
TOTAL		15.798.403,49 €	2.242.600,26 €	18.041.003,75 €

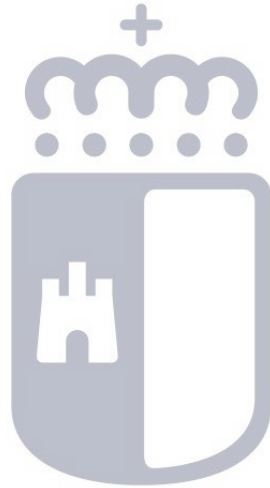


Castilla-La Mancha

6.26. INDICADORES DE GESTIÓN

6.26. Indicadores de gestión

1. INDICADORES DE EFICACIA.- Número actuaciones realizadas / número de actuaciones previstas					
Actividades	Unidad	Previsto	Realizado	% realizado /previsto	Observaciones
Planes Hidrológicos	Informes	210	167	80%	Son los Indicadores 1.1 y 1.2 del Programa 441B
Política de Trasvases	informes	1001	930	93%	Son los Indicadores 2.2 y 2.3 del Programa 441B
Control y Diagnóstico de las EDAR de la región	Municipios	387	390	101%	Es el indicador 3.1 del Programa 512A
Subvención AMREEB	Beneficiarios	1	1	100%	En 2024, se abono la última cuota de la subvención otorgada una vez justificados los gastos subvencionables
Seguridad de Presas, Balsas y Embalses	Balsas	8	9	113%	Es el Indicador 5.1 del Programa 441B
Ejecución de Infraestructuras del Ciclo Integral del Agua a pequeños municipios de la Región	Municipios	20	2	10%	Es el indicador 1.1 del Programa 512A, no incluye ni obras de ribereños, ni ejecución de subvención en especie por ser inversiones de carácter plurianual
Obras en el ámbito urbano destinadas a la protección frente al riesgo de inundaciones y la integración ambiental. Fondos MRR	Municipios	2	0	0%	En 2024, el contrato de Cebolla se encontraba en ejecución y el contrato de Cobisa en tramitación.
Inversiones en los municipios ribereños	Municipios	75	2	3%	75 actuaciones de carácter plurianual a ejecutar entre 2021 y 2026
Plan para la "Mejora del abastecimiento y reducción de pérdidas en redes de pequeños y medianos municipios". Fondos MRR	Municipios	139	33	24%	En 2023 se otorgaron 139 subvenciones para la ejecución de actuaciones de Mejoras de Abastecimiento, se han de ejecutar hasta 2026
Día Mundial del Agua	Actos	1	1	100%	



Castilla-La Mancha

6.27. OTRA INFORMACIÓN

6.27.1. Apartados de la Memoria sin contenido.

Los siguientes apartados de la Memoria no se presentan por carecer de contenido:

- 5. Inmovilizado material:
 - 5.2.a) Costes estimados de desmantelamiento del activo.
 - 5.2.c) Cambios de estimación que afecten a valores residuales.
 - 5.2.d) Importe de los gastos financieros capitalizado en el ejercicio.
 - 5.2.e) Criterio utilizado para determinar el valor razonable de los bienes valorados de acuerdo con el modelo de revalorización.
 - 5.2.f) Correcciones valorativas por deterioro reconocidas o revertidas durante el ejercicio.
 - 5.2.g) Bienes recibidos en adscripción.
 - 5.2.h) Bienes recibidos en adscripción durante el ejercicio
 - 5.2.i) Bienes entregados en adscripción durante el ejercicio.
 - 5.2.j) Bienes recibidos en cesión durante el ejercicio.
 - 5.2.k) Entes a los que se haya entregado bienes en cesión durante el ejercicio.
 - 5.2.l) Arrendamientos financieros y otras operaciones similares sobre inmuebles.
 - 5.2.n) Valor activado en el ejercicio de los bienes construidos por la entidad.
 - 5.2.ñ) Otras circunstancias que afecten al inmovilizado material.
- 6. Inversiones inmobiliarias.
- 7. Inmovilizado intangible.

- 8. Arrendamientos financieros y otras operaciones de naturaleza similar.

- 9. Activos financieros:
 - 9.1.b) Reclasificación.
 - 9.1.c) Activos financieros entregados en garantía.
 - 9.1.d) Correcciones por deterioro de valor.
 - 9.2.a) Resultados del ejercicio netos procedentes de las distintas categorías de activos financieros.
 - 9.2.b) Ingresos y gastos financieros calculados por el método del tipo de interés efectivo.
 - 9.3.a) Riesgo de tipo de cambio.
 - 9.3.b) Riesgo de tipo de interés.
 - 9.4. Otra información que afecte a los activos financieros.

- 10. Pasivos financieros:
 - 10.1.a) Situación y movimientos de las deudas. Deudas a coste amortizado.
 - 10.1.b) Situación y movimientos de las deudas. Deudas a valor razonable.
 - 10.1.c) Situación y movimientos de las deudas. Resumen por categorías.
 - 10.2. Líneas de crédito.
 - 10.3.a) Riesgo de tipo de cambio.
 - 10.3.b) Riesgo de tipo de interés.
 - 10.4. Avales y otras garantías concedidas.
 - 10.5. a) Importe de las deudas con garantía real.
 - 10.5.b) Deudas impagadas durante el ejercicio y situación del impago.
 - 10.5.c) Otras situaciones que otorguen al prestamista el derecho a reclamar el pago anticipado.

10.5.d) Derivados financieros que sean pasivos a los que no se aplique la contabilidad de coberturas, indicando los motivos por los que se mantiene el instrumento derivado.

10.5.e) Otra información que afecte a los pasivos financieros.

- 11. Coberturas contables.
- 13. Moneda extranjera.
- 15. Provisiones y contingencias.
- 16. Información sobre el medio ambiente.
- 17. Activos en estado de venta.
- 18. Presentación por actividades de la cuenta del resultado económico patrimonial.
- 19. Operaciones por administración de recursos por cuenta de otros entes públicos.
- 22. Valores en depósito.
- 23. Información presupuestaria:
 - 23.1. Presupuesto corriente:
 - 23.1.1.4 Ejecución de proyectos de inversión. FCI.
 - 23.1.2. Presupuesto de ingresos:
 - 23.1.2.1.1 Derechos anulados.
 - 23.1.2.1.2 Derechos cancelados.
 - 23.1.2.2 Devoluciones de ingresos.
- 23. 2. Presupuestos cerrados:

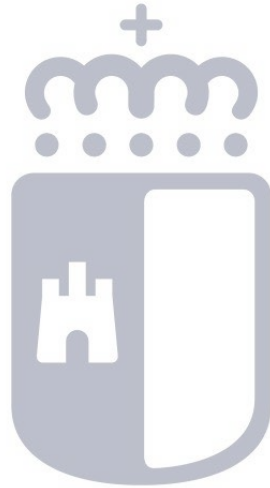
23.2.2. Presupuesto de ingresos:

23.2.2.1 Derechos anulados.

23.2.2.3 Derechos cancelados.

23.2.3. Variación de resultados presupuestarios de ejercicios anteriores.

- 28. Hechos posteriores al cierre.



Castilla-La Mancha

6.28. HECHOS POSTERIORES AL CIERRE

6.28. Hechos posteriores al cierre

No se ha producido ningún hecho relevante posterior al cierre del ejercicio.