

ORGANISMOS AUTÓNOMOS
DE CASTILLA-LA MANCHA

CUENTA
GENERAL

2024

**SERVICIO DE SALUD DE CASTILLA-LA
MANCHA**



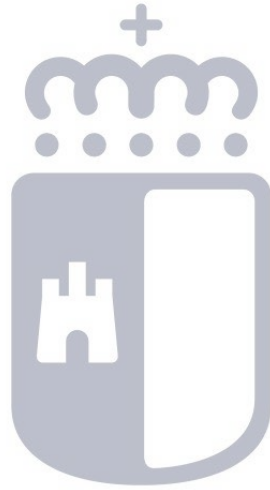
Castilla-La Mancha

ÍNDICE

0. PREÁMBULO	Pág.	5
1. BALANCE	Pág.	7
2. CUENTA DEL RESULTADO ECONÓMICO PATRIMONIAL	Pág.	10
3. ESTADO DE CAMBIOS EN EL PATRIMONIO NETO	Pág.	14
3.1. ESTADO TOTAL DE CAMBIOS EN EL PATRIMONIO NETO	Pág.	15
3.2. ESTADO DE INGRESOS Y GASTOS RECONOCIDOS	Pág.	17
3.3. ESTADO DE OPERACIONES CON LA ENTIDAD O ENTIDADES PROPIETARIAS	Pág.	19
4. ESTADO DE FLUJOS DE EFECTIVO	Pág.	22
5. ESTADO DE LIQUIDACIÓN DEL PRESUPUESTO	Pág.	25
5.1. LIQUIDACIÓN DEL PRESUPUESTO DE GASTOS	Pág.	26
5.2. LIQUIDACIÓN DEL PRESUPUESTO DE INGRESOS	Pág.	43
5.3. RESULTADO PRESUPUESTARIO	Pág.	47
6. MEMORIA	Pág.	49
6.1. ORGANIZACIÓN Y ACTIVIDAD	Pág.	50
6.2. GESTIÓN INDIRECTA DE SERVICIOS PÚBLICOS, CONVENIOS Y OTRAS FORMAS DE COLABORACIÓN	Pág.	56
6.3. BASES DE PRESENTACIÓN DE LAS CUENTAS	Pág.	59
6.4. NORMAS DE RECONOCIMIENTO Y VALORACIÓN	Pág.	61
6.5. INMOVILIZADO MATERIAL	Pág.	67
6.6. INVERSIONES INMOBILIARIAS	Pág.	73
6.7. INMOVILIZADO INTANGIBLE	Pág.	75
6.8. ARRENDAMIENTOS FINANCIEROS Y OTRAS OPERACIONES DE NATURALEZA SIMILAR	Pág.	78
6.9. ACTIVOS FINANCIEROS	Pág.	80
6.10. PASIVOS FINANCIEROS	Pág.	82
6.11. COBERTURAS CONTABLES	Pág.	84

6.12. ACTIVOS CONSTRUIDOS O ADQUIRIDOS PARA OTRAS ENTIDADES Y OTRAS EXISTENCIAS	Pág.	86
6.13. MONEDA EXTRANJERA	Pág.	88
6.14. TRANSFERENCIAS, SUBVENCIONES Y OTROS INGRESOS Y GASTOS	Pág.	90
6.15. PROVISIONES Y CONTINGENCIAS	Pág.	96
6.16. INFORMACIÓN SOBRE MEDIO AMBIENTE	Pág.	98
6.17. ACTIVOS EN ESTADO DE VENTA	Pág.	100
6.18. PRESENTACIÓN POR ACTIVIDADES DE LA CUENTA DEL RESULTADO ECONÓMICO PATRIMONIAL	Pág.	102
6.19. OPERACIONES POR ADMINISTRACIÓN DE RECURSOS POR CUENTA DE OTROS ENTES PÚBLICOS	Pág.	104
6.20. OPERACIONES NO PRESUPUESTARIAS DE TESORERÍA	Pág.	106
6.21. CONTRATACIÓN ADMINISTRATIVA. PROCEDIMIENTOS DE ADJUDICACIÓN.....	Pág.	111
6.22. VALORES RECIBIDOS EN DEPÓSITO	Pág.	113
6.23. INFORMACIÓN PRESUPUESTARIA	Pág.	115
6.23.1. PRESUPUESTO CORRIENTE	Pág.	116
6.23.1.1. PRESUPUESTO DE GASTOS	Pág.	117
6.23.1.1.1. MODIFICACIONES DE CREDITO	Pág.	118
6.23.1.1.2. REMANENTES DE CRÉDITO	Pág.	124
6.23.1.1.3. EJECUCIÓN DE PROYECTOS DE INVERSIÓN	Pág.	141
6.23.1.1.4. EJECUCIÓN DE PROYECTOS DE INVERSIÓN. FCI	Pág.	163
6.23.1.1.5. EJECUCIÓN DE PROYECTOS CON FINANCIACIÓN ESPECÍFICA. FEDER Y FSE.....	Pág.	165
6.23.1.2. PRESUPUESTO DE INGRESOS	Pág.	171
6.23.1.2.1. PROCESO DE GESTIÓN	Pág.	172
6.23.1.2.1.1. DERECHOS ANULADOS	Pág.	173
6.23.1.2.1.2. DERECHOS CANCELADOS	Pág.	176
6.23.1.2.1.3. RECAUDACIÓN NETA	Pág.	179

6.23.1.2.2. DEVOLUCIONES DE INGRESOS.....	Pág.	183
6.23.2. PRESUPUESTOS CERRADOS	Pág.	186
6.23.2.1. OBLIGACIONES DE PRESUPUESTOS CERRADOS.....	Pág.	187
6.23.2.2. PRESUPUESTO DE INGRESOS	Pág.	197
6.23.2.2.1. DERECHOS A COBRAR DE PRESUPUESTOS CERRADOS.....	Pág.	198
6.23.2.2.2. DERECHOS ANULADOS DE PRESUPUESTOS CERRADOS.....	Pág.	206
6.23.2.2.3. DERECHOS CANCELADOS DE PRESUPUESTOS CERRADOS.....	Pág.	209
6.23.2.3. VARIACIÓN DE RESULTADOS PRESUPUESTARIOS DE EJERCICIOS ANTERIORES.....	Pág.	212
6.23.3. COMPROMISOS DE GASTO CON CARGO A PRESUPUESTOS DE EJERCICIOS POSTERIORES	Pág.	214
6.23.4. GASTOS CON FINANCIACIÓN AFECTADA.....	Pág.	225
6.23.5. ESTADO DEL REMANENTE DE TESORERÍA.....	Pág.	229
6.23.6. DERECHOS PRESUPUESTARIOS PENDIENTES DE COBRO SEGÚN SU GRADO DE EXIGIBILIDAD	Pág.	231
6.23.7. ACREEDORES POR OPERACIONES DEVENGADAS	Pág.	233
6.24. INDICADORES FINANCIEROS, PATRIMONIALES Y PRESUPUESTARIOS	Pág.	235
6.25. INFORMACIÓN SOBRE EL COSTE DE LAS ACTIVIDADES.....	Pág.	237
6.26. INDICADORES DE GESTIÓN	Pág.	239
6.27. OTRA INFORMACIÓN.....	Pág.	241
6.28. HECHOS POSTERIORES AL CIERRE	Pág.	245



Castilla-La Mancha

0. PREÁMBULO

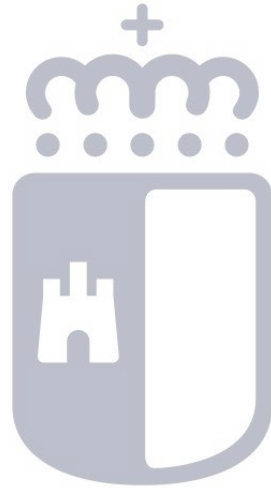
PREÁMBULO

El capítulo II del Texto Refundido de la Ley de Hacienda de Castilla-La Mancha aprobado por Decreto Legislativo 1/2002, de 19 de noviembre, regula el contenido y formación de la Cuenta General, habilitando al Titular de la Consejería en materia de Hacienda la regulación, mediante Orden, de la estructura y desarrollo de los contenidos de la Cuenta General.

Haciendo uso de dicha habilitación, la Orden de la Consejería de Hacienda y Administraciones Públicas 84/2021, establece la estructura y el desarrollo de los contenidos de la Cuenta General de la Junta de Comunidades de Castilla-La Mancha.

Las cuentas anuales 2024 del Servicio de Salud de Castilla-La Mancha, que se insertan a continuación, forman parte de la Cuenta General de la Junta de Comunidades de Castilla-La Mancha, y están integradas por los siguientes apartados:

- Balance
- Cuenta de resultado económico patrimonial
- Estado de cambios en el patrimonio neto
- Estado de flujos de efectivo
- Estado de liquidación del presupuesto
- Memoria

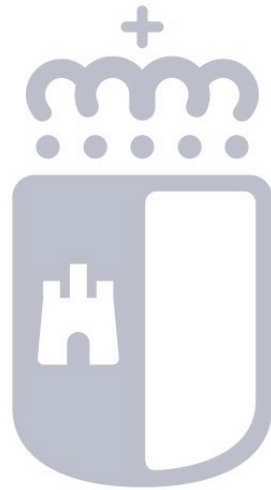


Castilla-La Mancha

1. BALANCE

1. BALANCE									
Nº CUENTAS	ACTIVO	NOTAS EN MEMORIA	2024	2023	Nº CUENTAS	PATRIMONIO NETO Y PASIVO	NOTAS EN MEMORIA	2024	2023
	ACTIVO		0,00	0,00		PATRIMONIO NETO Y PASIVO		0,00	0,00
	A) Activo no corriente		1.598.895.074,96	1.508.764.888,56		A) Patrimonio neto		1.212.419.117,86	1.138.175.057,94
	I. Inmovilizado intangible	7	14.566.284,75	10.222.975,24	100	I. Patrimonio		113.177.719,16	113.176.739,16
200, 201, (2800), (2801)	1. Inversión en investigación y desarrollo		0,00	0,00		II. Patrimonio generado		928.872.262,64	873.792.411,68
203 (2803) (2903)	2. Propiedad industrial e intelectual		0,00	0,00	120	1. Resultados de ejercicios anteriores		874.662.846,70	911.893.999,66
206 (2806) (2906)	3. Aplicaciones informáticas		12.212.862,98	7.907.779,89	129	2. Resultados de ejercicio		54.209.415,94	38.101.587,98-
207 (2807) (2907)	4 Inversiones sobre activos utilizados en régimen de arrendamiento o cedidos		679.614,77	534.053,39		III.Ajustes por cambio de valor		0,00	0,00
208, 209 (2809) (2909)	5. Otro inmovilizado intangible		1.673.807,00	1.781.141,96	136	1. Inmovilizado no financiero		0,00	0,00
	II. Inmovilizado material	5	1.584.328.790,21	1.498.541.913,32	133	2. Activos financieros disponibles para la venta		0,00	0,00
210 (2810) (2910) (2990)	1. Terrenos		62.965.909,52	62.621.141,73	134	3. Operaciones de cobertura		0,00	0,00
211 (2811) (2911) (2991)	2. Construcciones		898.686.106,62	912.706.505,61	130, 131, 132	IV.Otros incrementos patrimoniales pendientes de imputación a resultados	14	170.369.136,06	151.205.907,10
212 (2812) (2912) (2992)	3. Infraestructuras		0,00	0,00		B) Pasivo no corriente		321.912.365,73	327.553.145,17
213 (2813) (2913) (2993)	4. Bienes del patrimonio histórico		0,00	0,00	14	I. Provisiones a largo plazo		0,00	0,00
214, 215, 216, 217, 218, 219, (2814) (2815) (2816) (2817) (2818) (2819) (2914) (2915) (2916) (2917) (2918) (2919) (2999)	5. Otro inmovilizado material		210.525.839,75	196.256.493,01		II. Deudas a largo plazo		321.912.365,73	327.553.145,17
2300, 2310, 232, 233, 234, 235, 237, 238, 2390	6. Inmovilizado en curso y anticipos		412.150.934,32	326.957.772,97	15	1. Obligaciones y otros valores negociables		0,00	0,00
	III.Inversiones Inmobiliarias		0,00	0,00	170, 177	2. Deudas con entidades de crédito		0,00	0,00
220 (2820) (2920)	1. Terrenos		0,00	0,00	176	3. Derivados financieros		0,00	0,00
221 (2821) (2921)	2. Construcciones		0,00	0,00	171, 172, 173, 174 , 178, 18	4. Otras deudas	10	321.912.365,73	327.553.145,17
2301, 2311, 2391	3. Inversiones inmobiliarias en curso y anticipos		0,00	0,00	16	III.Deudas con entidades del grupo, multigrupo y asociadas a largo plazo		0,00	0,00
	IV. Inversiones financieras a largo plazo en entidades del grupo, multigrupo y asociadas		0,00	0,00		C) Pasivo Corriente		406.082.743,51	452.768.675,50
2400 (2930)	1. Inversiones financieras en patrimonio de entidades de derecho público		0,00	0,00	58	I. Provisiones a corto plazo		0,00	0,00
2401, 2402, 2403 (248) (2931)	2. Inversiones financieras en patrimonio de sociedades mercantiles		0,00	0,00		II. Deudas a corto plazo		6.115.506,13	6.709.875,79
241, 242, 245, (294) (295)	3. Créditos y valores representativos de deuda		0,00	0,00	50	1. Obligaciones y otros valores negociables		0,00	0,00
246, 247	4. Otras inversiones		0,00	0,00	520, 527	2. Deuda con entidades de crédito		0,00	0,00
	V. Inversiones financieras a largo plazo		0,00	0,00	526	3. Derivados financieros		0,00	0,00
250, (259) (296)	1. Inversiones financieras en patrimonio		0,00	0,00	4003, 521, 522, 523, 524, 528, 560, 561	4. Otras deudas		6.115.506,13	6.709.875,79
251, 252, 254, 256, 257 (297) (298)	2. Créditos y valores representativos de deuda		0,00	0,00	4002, 51	III.Deudas con entidades del grupo, multigrupo y asociadas a corto plazo		30.013,79	36.746,31
253	3. Derivados financieros		0,00	0,00		IV. Acreedores y otras cuentas a pagar		399.937.223,59	446.022.053,40

1. BALANCE									
Nº CUENTAS	ACTIVO	NOTAS EN MEMORIA	2024	2023	Nº CUENTAS	PATRIMONIO NETO Y PASIVO	NOTAS EN MEMORIA	2024	2023
258, 26	4. Otras inversiones financieras		0,00	0,00	4000, 405	1. Acreedores por operaciones de gestión		144.461.173,81	100.445.546,18
	B) Activo corriente		341.519.152,14	409.731.990,05	4001, 41, 550, 554, 559	2. Otras cuentas a pagar		203.278.407,10	294.754.112,15
38 (398)	I. Activos en estado de venta		0,00	0,00	47	3. Administraciones públicas		52.197.642,68	50.822.395,07
	II. Existencias		0,00	0,00	45	4. Acreedores por administración de recursos por cuenta de otros entes públicos		0,00	0,00
37 (397)	1. Activos construidos o adquiridos para otras entidades		0,00	0,00	485, 568	V. Ajustes por periodificación		0,00	0,00
30, 35, (390) (395)	2. Mercaderías y productos terminados		0,00	0,00				0,00	0,00
31, 32, 33, 34, 36, (391) (392) (393) (394) (396)	3. Aprovisionamientos y otros		0,00	0,00				0,00	0,00
	III. Deudores y otras cuentas a cobrar		6.179.912,93	32.418.708,40				0,00	0,00
4300, 435, 443 (4900)	1. Deudores por operaciones de gestión		5.255.971,96	31.298.390,12				0,00	0,00
4301, 440, 441, 442, 446, 447, 449, (4901), 550, 555, 558	2. Otras cuentas a cobrar		923.940,97	1.120.318,28				0,00	0,00
47	3. Administraciones públicas		0,00	0,00				0,00	0,00
45	4. Deudores por administración de recursos por cuenta de otros entes públicos		0,00	0,00				0,00	0,00
	IV. Inversiones financieras a corto plazo en entidades del grupo, multigrupo y asociadas		322.134.140,60	370.624.323,65				0,00	0,00
530, (539) (593)	1. Inversiones financieras en patrimonio		0,00	0,00				0,00	0,00
4302, (4902), 531, 532, 535, (594), (595)	2. Créditos y valores representativos de deuda		322.134.140,60	370.624.323,65				0,00	0,00
536, 537, 538	3. Otras inversiones		0,00	0,00				0,00	0,00
	V. Inversiones financieras a corto plazo	9	266.003,94	274.767,14				0,00	0,00
540 (549) (596)	1. Inversiones financieras en patrimonio		0,00	0,00				0,00	0,00
4303, (4903), 541, 542, 544, 546, 547 (597) (598)	2. Créditos y valores representativos de deuda		266.003,94	274.767,14				0,00	0,00
543	3. Derivados financieros		0,00	0,00				0,00	0,00
545, 548, 565, 566	4. Otras inversiones financieras		0,00	0,00				0,00	0,00
480, 567	VI. Ajustes por periodificación		0,00	0,00				0,00	0,00
	VII. Efectivo y otros activos líquidos equivalentes		12.939.094,67	6.414.190,86				0,00	0,00
577	1. Otros activos líquidos equivalentes		0,00	0,00				0,00	0,00
556, 570, 571, 573, 575, 576	2. Tesorería		12.939.094,67	6.414.190,86				0,00	0,00
	TOTAL ACTIVO (A+B)		1.940.414.227,10	1.918.496.878,61		TOTAL PATRIMONIO NETO Y PASIVO (A+B+C)		1.940.414.227,10	1.918.496.878,61



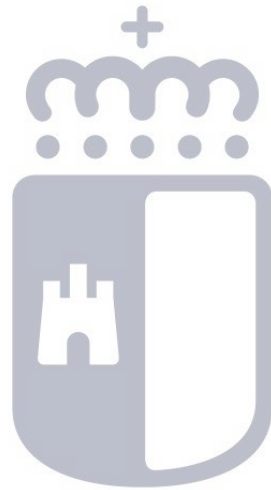
Castilla-La Mancha

2. CUENTA DEL RESULTADO ECONÓMICO PATRIMONIAL

2. CUENTA DEL RESULTADO ECONÓMICO PATRIMONIAL				
Nº CTAS.		NOTAS EN MEMORIA	2024	2023
	1. Ingresos tributarios		3.749.442,73	3.581.965,55
720, 722, 723, 727, 728, 73	a) Impuestos		0,00	0,00
740,742	b) Tasas		3.749.442,73	3.581.965,55
744	c) Otros ingresos tributarios		0,00	0,00
	2. Transferencias y subvenciones recibidas	14	3.918.525.315,60	3.627.145.420,04
	a) Del ejercicio		3.908.371.259,29	3.626.612.287,05
751	a.1) subvenciones recibidas para financiar gastos del ejercicio		21.715.717,25	19.168.621,44
750	a.2) Transferencias		3.886.655.542,04	3.607.443.665,61
752	a.3) subvenciones recibidas para cancelación de pasivos que no supongan financiación específica de un elemento patrimonial		0,00	0,00
7530	b) Imputación de subvenciones para el inmovilizado no financiero		3.944.156,86	533.132,99
754	c) Imputación de subvenciones para activos corrientes y otras entidades		6.209.899,45	0,00
	3. Ventas netas y prestaciones de servicios		34.798.714,95	35.831.683,71
700, 701, 702, 703, 704, (706), (708), (709)	a) Ventas netas		0,00	0,00
741,705	b) Prestación de servicios		34.798.714,95	35.831.683,71
707	c) Imputación de ingresos por activos construidos o adquiridos para otras entidades		0,00	0,00
71*, 7930, 7937, (6930), (6937)	4. Variación de existencias de productos terminados y en curso de fabricación y deterioro de valor		0,00	0,00
780, 781, 782, 783	5. Trabajos realizados por la entidad para su inmovilizado		0,00	0,00
776, 777	6. Otros ingresos de gestión ordinaria		752.866,99	1.714.252,77
795	7. Excesos de provisiones		0,00	0,00
	A) TOTAL INGRESOS DE GESTIÓN ORDINARIA (1+2+3+4+5+6+7)		3.957.826.340,27	3.668.273.322,07
	8. Gastos de personal		1.952.366.051,93-	1.877.882.172,82-
(640),(641)	a) Sueldos, salarios y asimilados		1.531.562.037,92-	1.477.055.396,42-
(642),(643), (644),(645)	b) Cargas sociales		420.804.014,01-	400.826.776,40-
(65)	9. Transferencias y subvenciones concedidas	14	704.595.538,83-	658.640.013,49-
	10. Aprovisionamientos		20.980.347,05	16.514.113,10
(600),(601),(602), (605) (607), 606,608,609, 61*	a) Consumo de mercaderías y otros aprovisionamientos		20.980.347,05	16.514.113,10
(6931), (6932), (6933), 7931,7932,7933	b) Deterioro de valor de mercaderías, materias primas y otros aprovisionamientos		0,00	0,00
	11. Otros gastos de gestión ordinaria		1.189.378.385,04-	1.115.774.678,01-
(62)	a) Suministros y servicios exteriores		1.188.431.769,62-	1.114.422.108,91-
(63)	b) Tributos		281.204,50-	305.528,03-
(676), (677)	c) Otros		665.410,92-	1.047.041,07-

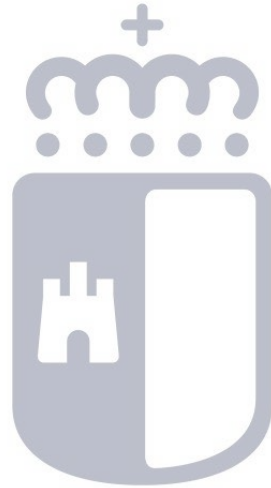
2. CUENTA DEL RESULTADO ECONÓMICO PATRIMONIAL				
Nº CTAS.		NOTAS EN MEMORIA	2024	2023
(68)	12. Amortización del inmovilizado	5 Y 7	44.976.372,38-	37.023.922,07-
	B) TOTAL DE GASTOS DE GESTIÓN ORDINARIA (8+9+10+11+12)		3.870.336.001,13-	3.672.806.673,29-
	I Resultado (Ahorro o desahorro) de la gestión ordinaria (A+B)		87.490.339,14	4.533.351,22-
	13. Deterioro de valor y resultados por enajenación del inmovilizado no financiero y activos en estado de venta		1.338.547,29-	11.139,20-
(690), (691), (692), (6938), 790, 791, 792, 799, 7938	a) Deterioro de valor		0,00	0,00
770, 771, 772, 774, (670), (671), (672), (674)	b) Bajas y enajenaciones		1.593.269,33-	11.139,20-
7531	c) Imputación de subvenciones para el inmovilizado no financiero		254.722,04	0,00
	14. Otras partidas no ordinarias		453.036,16	488.281,21
773, 778	a) Ingresos		453.036,16	488.281,21
(678)	b) Gastos		0,00	0,00
	II Resultado de las operaciones no financieras (I +13+14)		86.604.828,01	4.056.209,21-
	15. Ingresos financieros		0,00	0,00
	a) De participaciones en instrumentos de patrimonio		0,00	0,00
7630	a.1) En entidades del grupo, multigrupo y asociadas		0,00	0,00
760	a.2) En otras entidades		0,00	0,00
	b) De valores negociables y de créditos		0,00	0,00
7631, 7632	b.1) En entidades del grupo, multigrupo y asociadas		0,00	0,00
761, 762, 769, 76454, (66454)	b.2) Otros		0,00	0,00
755, 756	c) Subvenciones para financiar gastos financieros e imputación al ejercicio de operaciones financieras		0,00	0,00
	16. Gastos financieros		32.395.412,07-	34.045.378,77-
(663)	a) Por deudas con entidades del grupo, multigrupo y asociadas		0,00	0,00
(660), (661), (662), (669), 76451, (66451)	b) Otros		32.395.412,07-	34.045.378,77-
784, 785, 786, 787	17. Gastos financieros imputados al activo		0,00	0,00
	18. Variación del valor razonable en activos y pasivos financieros		0,00	0,00
7646, (6646), 76459, (66459)	a) Derivados financieros		0,00	0,00
7640, 7642, 76452, 76453, (6640), (6642), (66452), (66453)	b) Otros activos y pasivos a valor razonable con imputación en resultados		0,00	0,00
7641, (6641)	c) Imputación al resultado del ejercicio por activos financieros disponibles para la venta		0,00	0,00
768, (668)	19. Diferencias de cambio		0,00	0,00

2. CUENTA DEL RESULTADO ECONÓMICO PATRIMONIAL				
Nº CTAS.		NOTAS EN MEMORIA	2024	2023
	20. Deterioro de valor, bajas y enajenaciones de activos y pasivos financieros		0,00	0,00
7960, 7961, 7965, 766, (6960), (6961), (6965), (666), 7970, (6970), (6670)	a) De entidades del grupo, multigrupo y asociadas		0,00	0,00
765, 7966, 7971, (665), (6671), (6962), (6966), (6971)	b) Otros		0,00	0,00
	III Resultado de las operaciones financieras (15+16+17+18+19+20)		32.395.412,07-	34.045.378,77-
	IV Resultado (Ahorro o desahorro) neto del ejercicio (II + III+Impuesto sobre beneficios)		54.209.415,94	38.101.587,98-



Castilla-La Mancha

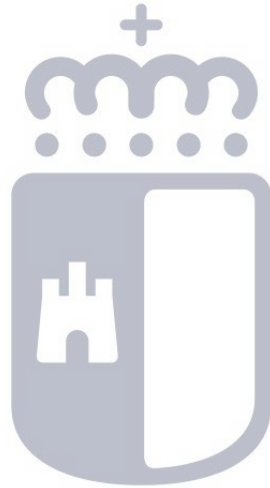
3. ESTADO DE CAMBIOS EN EL PATRIMONIO NETO



Castilla-La Mancha

3.1. ESTADO TOTAL DE CAMBIOS EN EL PATRIMONIO NETO

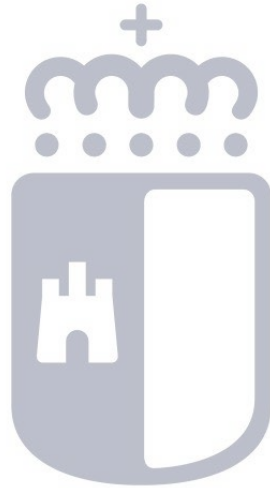
3.1. ESTADO TOTAL DE CAMBIOS EN EL PATRIMONIO NETO						
	NOTAS EN MEMORIA	I. Patrimonio aportado	II. Patrimonio generado	III. Ajustes por cambios de valor	IV. Otros incrementos patrimoniales	TOTAL
A. PATRIMONIO NETO AL FINAL DEL EJERCICIO N-1		113.176.739,16	873.792.411,68	0,00	151.205.907,10	1.138.175.057,94
B. AJUSTES POR CAMBIOS DE CRITERIOS CONTABLES Y CORRECCIÓN DE ERRORES		0,00	0,00	0,00	0,00	0,00
C. PATRIMONIO NETO INICIAL AJUSTADO DEL EJERCICIO N (A + B)		113.176.739,16	873.792.411,68	0,00	151.205.907,10	1.138.175.057,94
D. VARIACIONES DEL PATRIMONIO NETO EJERCICIO N		980,00	55.079.850,96	0,00	19.163.228,96	74.244.059,92
1. Ingresos y gastos reconocidos en el ejercicio		0,00	54.209.415,94	0,00	18.973.201,80	73.182.617,74
2. Operaciones con la entidad o entidades propietarias		980,00	0,00	0,00	0,00	980,00
3. Otras variaciones del patrimonio neto		0,00	870.435,02	0,00	190.027,16	1.060.462,18
E. PATRIMONIO NETO AL FINAL DEL EJERCICIO N (C+D)		113.177.719,16	928.872.262,64	0,00	170.369.136,06	1.212.419.117,86



Castilla-La Mancha

3.2. ESTADO DE INGRESOS Y GASTOS RECONOCIDOS

3.2. ESTADO DE INGRESOS Y GASTOS RECONOCIDOS				
Nº CTAS.		NOTAS EN MEMORIA	2024	2023
129	I. Resultado económico patrimonial		54.209.415,94	38.101.587,98-
	II. Ingresos y gastos reconocidos directamente en el patrimonio neto:			
	1. Inmovilizado no financiero		0,00	0,00
920	1.1 Ingresos		0,00	0,00
(820), (821), (822)	1.2 Gastos		0,00	0,00
	2. Activos y pasivos financieros		0,00	0,00
900, 991	2.1 Ingresos		0,00	0,00
(800), (891)	2.2 Gastos		0,00	0,00
	3. Coberturas contables		0,00	0,00
910	3.1 Ingresos		0,00	0,00
(810)	3.2 Gastos		0,00	0,00
94	4. Otros incrementos patrimoniales		29.381.980,15	40.651.804,03
	Total (1+2+3+4)		29.381.980,15	40.651.804,03
	III. Transferencias a la cuenta del resultado económico patrimonial o al valor inicial de la partida cubierta:			
(823)	1. Inmovilizado no financiero		0,00	0,00
(802), 902, 993	2. Activos y pasivos financieros		0,00	0,00
	3. Coberturas contables		0,00	0,00
(8110), 9110	3.1 Importes transferidos a la cuenta del resultado económico patrimonial		0,00	0,00
(8111), 9111	3.2 Importes transferidos al valor inicial de la partida cubierta		0,00	0,00
84	4. Otros incrementos patrimoniales		10.408.778,35-	5.198.343,48-
	Total (1+2+3+4)		10.408.778,35-	5.198.343,48-
	IV. TOTAL INGRESOS Y GASTOS RECONOCIDOS (I+II+III)		73.182.617,74	2.648.127,43-

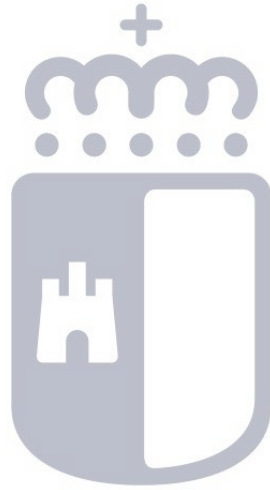


Castilla-La Mancha

3.3. ESTADO DE OPERACIONES CON LA ENTIDAD O ENTIDADES PROPIETARIAS

3.3.1. OPERACIONES PATRIMONIALES CON LA ENTIDAD O ENTIDADES PROPIETARIAS			
	NOTAS EN MEMORIA	2024	2023
1. Aportación patrimonial dineraria		0,00	0,00
2. Aportación de bienes y derechos		980,00	2.940,00
3. Asunción y condonación de pasivos financieros		0,00	0,00
4. Otras aportaciones de la entidad o entidades propietarias		0,00	0,00
5. (-) Devolución de bienes y derechos		0,00	0,00
6. (-) Otras devoluciones a la entidad o entidades propietarias		0,00	0,00
TOTAL		980,00	2.940,00

3.3.2. OTRAS OPERACIONES CON LA ENTIDAD O ENTIDADES PROPIETARIAS			
	NOTAS EN MEMORIA	Ejercicio 2024	Ejercicio 2023
1. Ingresos y gastos reconocidos directamente en la cuenta del resultado económico patrimonial		3.812.113.400,00	3.548.379.580,00
2. Ingresos y gastos reconocidos directamente en el patrimonio neto		895.149,05	997.953,90
TOTAL		3.813.008.549,05	3.549.377.533,90

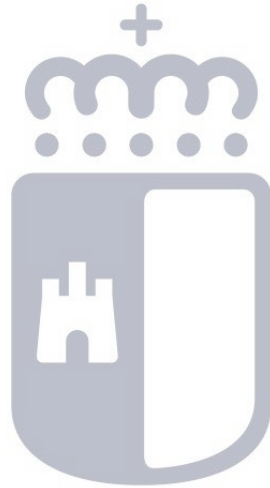


Castilla-La Mancha

4. ESTADO DE FLUJOS DE EFECTIVO

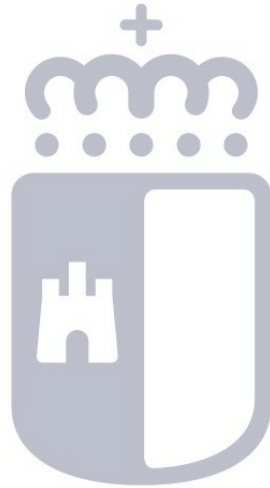
4. ESTADO DE FLUJOS DE EFECTIVO			
	NOTAS EN MEMORIA	2024	2023
I. FLUJOS DE EFECTIVO DE LAS ACTIVIDADES DE GESTIÓN			
A) Cobros:		4.349.664.248,04	4.090.697.155,97
1. Ingresos tributarios y cotizaciones sociales		3.112.907,20	2.782.596,87
2. Transferencias y subvenciones recibidas		4.011.670.457,86	3.717.827.390,78
3. Ventas netas y prestaciones de servicios		35.138.496,33	36.606.916,05
4. Gestión de recursos recaudados por cuenta de otros entes		0,00	0,00
5. Intereses y dividendos cobrados		0,00	0,00
6. Otros Cobros		299.742.386,65	333.480.252,27
B) Pagos:		4.160.004.012,20	3.894.587.926,38
7. Gastos de personal		1.950.148.800,70	1.873.434.961,91
8. Transferencias y subvenciones concedidas		701.081.014,87	655.094.434,52
9. Aprovisionamientos		239,80	0,00
10. Otros gastos de gestión		1.160.859.668,65	1.094.279.718,76
11. Gestión de recursos recaudados por cuenta de otros entes		0,00	0,00
12. Intereses pagados		394.867,55	1.857.600,71
13. Otros pagos		347.519.420,63	269.921.210,48
Flujos netos de efectivo por actividades de gestión (+A-B)		189.660.235,84	196.109.229,59
II. FLUJOS DE EFECTIVO DE LAS ACTIVIDADES DE INVERSIÓN			
C) Cobros:		281.394,31	276.640,04
1. Venta de inversiones reales		0,00	1.313,87
2. Venta de activos financieros		0,00	0,00
3. Otros cobros de las actividades de inversión		281.394,31	275.326,17
D) Pagos:		183.147.350,83	191.722.821,63
4. Compra de inversiones reales		182.874.719,72	191.463.311,69
5. Compra de activos financieros		0,00	0,00
6. Otros pagos de las actividades de inversión		272.631,11	259.509,94
Flujos netos de efectivo por actividades de inversión (+C-D)		182.865.956,52-	191.446.181,59-
III. FLUJOS DE EFECTIVO DE LAS ACTIVIDADES DE FINANCIACIÓN			
E) Aumentos en el patrimonio:		0,00	0,00
1. Aportaciones de los propietarios.		0,00	0,00
F) Pagos a la entidad o entidades propietarias:		0,00	0,00
2. Devolución de las aportaciones de los propietarios y Reparto de resultados de los propietarios.		0,00	0,00
G) Cobros por la emisión de pasivos financieros:		0,00	0,00
3. Obligaciones y otros valores negociables.		0,00	0,00
4. Préstamos recibidos.		0,00	0,00
5. Otras deudas.		0,00	0,00
H) Pagos por reembolso de pasivos financieros:		269.375,51	1.906.000,00
6. Obligaciones y otros valores negociables.		0,00	0,00
7. Préstamos recibidos.		269.375,51	1.906.000,00

4. ESTADO DE FLUJOS DE EFECTIVO			
	NOTAS EN MEMORIA	2024	2023
8. Otras deudas.		0,00	0,00
Flujos netos de efectivo por actividades de financiación (+E-F+G-H)		269.375,51-	1.906.000,00-
IV. FLUJOS DE EFECTIVO PENDIENTES DE CLASIFICACIÓN			
I) Cobros pendientes de aplicación:		0,00	0,00
J) Pagos pendientes de clasificación:		0,00	0,00
Flujos netos de efectivo pendientes de clasificación (+I-J)		0,00	0,00
V. EFECTIVO DE LAS VARIACIONES DE LOS TIPOS DE CAMBIO			
		0,00	0,00
VI. INCREMENTO/DISMINUCIÓN NETA DEL EFECTIVO Y ACTIVOS LÍQUIDOS EQUIVALENTES AL EFECTIVO (I+II+III+IV+V)			
		6.524.903,81	2.757.048,00
Efectivo y activos líquidos equivalentes al efectivo al inicio del ejercicio		6.414.190,86	3.657.142,86
Efectivo y activos líquidos equivalentes al final del ejercicio		12.939.094,67	6.414.190,86
Saldo Final 57100000-57599999		12.939.094,67	6.414.190,86



Castilla-La Mancha

5. ESTADO DE LIQUIDACIÓN DEL PRESUPUESTO



Castilla-La Mancha

5.1. LIQUIDACIÓN DEL PRESUPUESTO DE GASTOS

5.1. LIQUIDACIÓN DEL PRESUPUESTO DE GASTOS									
Sección 61 SERVICIO DE SALUD DE CASTILLA-LA MANCHA									
Órgano Gestor 6102 SECRETARIA GENERAL									
Programa 411B GESTIÓN Y ADMINISTRACIÓN SANITARIA									
(IMPORTE EN EUROS)									
CÓDIGO	Capítulo/Artículo	CRÉDITOS INICIALES (1)	MODIFICACIONES (2)	CRÉDITOS DEFINITIVOS (3=1+2)	GASTOS COMPROMETIDOS (4)	OBLIGACIONES RECONOCIDAS NETAS (5)	PAGOS (6)	OBLIGACIONES PENDIENTES DE PAGO (7=5-6)	REMANENTES DE CRÉDITO (8=3-5)
1	GASTOS DE PERSONAL	8.487.150,00	80.000,00-	8.407.150,00	8.099.818,22	8.099.818,22	8.099.818,22	0,00	307.331,78
10	ALTOS CARGOS	160.280,00	0,00	160.280,00	165.826,39	165.826,39	165.826,39	0,00	5.546,39-
12	FUNCIONARIOS (EXCEPTO DOCENTES Y DE INSTITUCIONES SANITARIAS)	6.253.030,00	80.000,00-	6.173.030,00	5.653.067,76	5.653.067,76	5.653.067,76	0,00	519.962,24
13	LABORALES (EXCEPTO DE INSTITUCIONES SANITARIAS)	431.890,00	0,00	431.890,00	488.510,01	488.510,01	488.510,01	0,00	56.620,01-
16	CUOTAS, PRESTACIONES Y GASTOS SOCIALES A CARGO DEL EMPLEADOR	1.641.950,00	0,00	1.641.950,00	1.768.541,52	1.768.541,52	1.768.541,52	0,00	126.591,52-
18	PERSONAL DE INSTITUCIONES SANITARIAS	0,00	0,00	0,00	23.872,54	23.872,54	23.872,54	0,00	23.872,54-
2	GASTOS EN BIENES CORRIENTES Y SERVICIOS	10.051.240,00	880.030,00	10.931.270,00	9.634.977,22	9.528.987,33	9.480.790,71	48.196,62	1.402.282,67
20	ARRENDAMIENTOS Y CÁNONES	93.400,00	2.500,00-	90.900,00	47.888,66	45.943,12	45.943,12	0,00	44.956,88
21	REPARACIONES, MANTENIMIENTO Y CONSERVACIÓN	339.740,00	165.000,00	504.740,00	430.602,03	390.577,24	390.412,77	164,47	114.162,76
22	MATERIALES, SUMINISTROS Y OTROS	9.612.180,00	708.530,00	10.320.710,00	9.142.106,30	9.078.086,74	9.030.054,59	48.032,15	1.242.623,26
23	INDEMNIZACIONES POR RAZÓN DE SERVICIO	5.920,00	9.000,00	14.920,00	14.380,23	14.380,23	14.380,23	0,00	539,77
	Total Operaciones Corrientes	18.538.390,00	800.030,00	19.338.420,00	17.734.795,44	17.628.805,55	17.580.608,93	48.196,62	1.709.614,45
6	INVERSIONES REALES	126.800,00	150.000,00	276.800,00	169.904,48	169.306,81	100.593,31	68.713,50	107.493,19
62	INVERSIÓN NUEVA ASOCIADA AL FUNCIONAMIENTO OPERATIVO DE LOS SERVICIOS PÚBLICOS	125.000,00	0,00	125.000,00	68.106,03	67.508,36	67.508,36	0,00	57.491,64
63	INVERSIÓN DE REPOSICIÓN ASOCIADA AL FUNCIONAMIENTO OPERATIVO DE LOS SERVICIOS PÚBLICOS	0,00	150.000,00	150.000,00	101.798,45	101.798,45	33.084,95	68.713,50	48.201,55
64	INVERSIÓN NUEVA DE CARÁCTER INMATERIAL	1.800,00	0,00	1.800,00	0,00	0,00	0,00	0,00	1.800,00

5.1. LIQUIDACIÓN DEL PRESUPUESTO DE GASTOS									
Sección 61 SERVICIO DE SALUD DE CASTILLA-LA MANCHA									
Órgano Gestor 6102 SECRETARIA GENERAL									
Programa 411B GESTIÓN Y ADMINISTRACIÓN SANITARIA									
(IMPORTE EN EUROS)									
CÓDIGO	Capítulo/Artículo	CRÉDITOS INICIALES (1)	MODIFICACIONES (2)	CRÉDITOS DEFINITIVOS (3=1+2)	GASTOS COMPROMETIDOS (4)	OBLIGACIONES RECONOCIDAS NETAS (5)	PAGOS (6)	OBLIGACIONES PENDIENTES DE PAGO (7=5-6)	REMANENTES DE CRÉDITO (8=3-5)
	Total Operaciones de Capital	126.800,00	150.000,00	276.800,00	169.904,48	169.306,81	100.593,31	68.713,50	107.493,19
	Total operaciones no financieras	18.665.190,00	950.030,00	19.615.220,00	17.904.699,92	17.798.112,36	17.681.202,24	116.910,12	1.817.107,64
8	ACTIVOS FINANCIEROS	98.360,00	0,00	98.360,00	36.200,00	36.200,00	36.200,00	0,00	62.160,00
82	CONCESIÓN DE PRÉSTAMOS	98.360,00	0,00	98.360,00	36.200,00	36.200,00	36.200,00	0,00	62.160,00
	Total Operaciones financieras	98.360,00	0,00	98.360,00	36.200,00	36.200,00	36.200,00	0,00	62.160,00
	Total Programa	18.763.550,00	950.030,00	19.713.580,00	17.940.899,92	17.834.312,36	17.717.402,24	116.910,12	1.879.267,64

5.1. LIQUIDACIÓN DEL PRESUPUESTO DE GASTOS									
Sección 61 SERVICIO DE SALUD DE CASTILLA-LA MANCHA									
Órgano Gestor 6102 SECRETARIA GENERAL									
Programa 412D ATENCIÓN INTEGRADA DE LA SALUD									
(IMPORTE EN EUROS)									
CÓDIGO	Capítulo/Artículo	CRÉDITOS INICIALES (1)	MODIFICACIONES (2)	CRÉDITOS DEFINITIVOS (3=1+2)	GASTOS COMPROMETIDOS (4)	OBLIGACIONES RECONOCIDAS NETAS (5)	PAGOS (6)	OBLIGACIONES PENDIENTES DE PAGO (7=5-6)	REMANENTES DE CRÉDITO (8=3-5)
2	GASTOS EN BIENES CORRIENTES Y SERVICIOS	47.105.290,00	6.538.658,33-	40.566.631,67	40.566.631,67	36.692.245,47	33.637.854,02	3.054.391,45	3.874.386,20
22	MATERIALES, SUMINISTROS Y OTROS	47.105.290,00	6.538.658,33-	40.566.631,67	40.566.631,67	36.692.245,47	33.637.854,02	3.054.391,45	3.874.386,20
	Total Operaciones Corrientes	47.105.290,00	6.538.658,33-	40.566.631,67	40.566.631,67	36.692.245,47	33.637.854,02	3.054.391,45	3.874.386,20
6	INVERSIONES REALES	182.080.480,00	44.218.264,08-	137.862.215,92	129.670.614,17	122.833.050,12	115.928.731,62	6.904.318,50	15.029.165,80
62	INVERSIÓN NUEVA ASOCIADA AL FUNCIONAMIENTO OPERATIVO DE LOS SERVICIOS PÚBLICOS	182.080.480,00	45.218.264,08-	136.862.215,92	128.511.311,59	122.638.133,08	115.733.814,58	6.904.318,50	14.224.082,84
63	INVERSIÓN DE REPOSICIÓN ASOCIADA AL FUNCIONAMIENTO OPERATIVO DE LOSSERVICIOS PÚBLICOS	0,00	1.000.000,00	1.000.000,00	1.159.062,78	194.677,24	194.677,24	0,00	805.322,76
69	INVERSIÓN GESTIONADA PARA OTROS ENTES PÚBLICOS	0,00	0,00	0,00	239,80	239,80	239,80	0,00	239,80-
	Total Operaciones de Capital	182.080.480,00	44.218.264,08-	137.862.215,92	129.670.614,17	122.833.050,12	115.928.731,62	6.904.318,50	15.029.165,80
	Total operaciones no financieras	229.185.770,00	50.756.922,41-	178.428.847,59	170.237.245,84	159.525.295,59	149.566.585,64	9.958.709,95	18.903.552,00
	Total Programa	229.185.770,00	50.756.922,41-	178.428.847,59	170.237.245,84	159.525.295,59	149.566.585,64	9.958.709,95	18.903.552,00
	Total Órgano Gestor	247.949.320,00	49.806.892,41-	198.142.427,59	188.178.145,76	177.359.607,95	167.283.987,88	10.075.620,07	20.782.819,64

5.1. LIQUIDACIÓN DEL PRESUPUESTO DE GASTOS									
Sección 61 SERVICIO DE SALUD DE CASTILLA-LA MANCHA									
Órgano Gestor 6103 DIRECCIÓN GENERAL DE ASISTENCIA SANITARIA									
Programa 411B GESTIÓN Y ADMINISTRACIÓN SANITARIA									
(IMPORTE EN EUROS)									
CÓDIGO	Capítulo/Artículo	CRÉDITOS INICIALES (1)	MODIFICACIONES (2)	CRÉDITOS DEFINITIVOS (3=1+2)	GASTOS COMPROMETIDOS (4)	OBLIGACIONES RECONOCIDAS NETAS (5)	PAGOS (6)	OBLIGACIONES PENDIENTES DE PAGO (7=5-6)	REMANENTES DE CRÉDITO (8=3-5)
1	GASTOS DE PERSONAL	5.851.840,00	0,00	5.851.840,00	5.661.250,49	5.661.250,49	5.661.250,49	0,00	190.589,51
10	ALTOS CARGOS	161.070,00	0,00	161.070,00	233.784,41	233.784,41	233.784,41	0,00	72.714,41-
12	FUNCIONARIOS (EXCEPTO DOCENTES Y DE INSTITUCIONES SANITARIAS)	4.032.050,00	39.741,24-	3.992.308,76	3.907.515,61	3.907.515,61	3.907.515,61	0,00	84.793,15
13	LABORALES (EXCEPTO DE INSTITUCIONES SANITARIAS)	546.060,00	39.741,24	585.801,24	297.355,05	297.355,05	297.355,05	0,00	288.446,19
16	CUOTAS, PRESTACIONES Y GASTOS SOCIALES A CARGO DEL EMPLEADOR	1.112.660,00	0,00	1.112.660,00	1.175.091,14	1.175.091,14	1.175.091,14	0,00	62.431,14-
18	PERSONAL DE INSTITUCIONES SANITARIAS	0,00	0,00	0,00	47.504,28	47.504,28	47.504,28	0,00	47.504,28-
	Total Operaciones Corrientes	5.851.840,00	0,00	5.851.840,00	5.661.250,49	5.661.250,49	5.661.250,49	0,00	190.589,51
	Total operaciones no financieras	5.851.840,00	0,00	5.851.840,00	5.661.250,49	5.661.250,49	5.661.250,49	0,00	190.589,51
	Total Programa	5.851.840,00	0,00	5.851.840,00	5.661.250,49	5.661.250,49	5.661.250,49	0,00	190.589,51

5.1. LIQUIDACIÓN DEL PRESUPUESTO DE GASTOS									
Sección 61 SERVICIO DE SALUD DE CASTILLA-LA MANCHA									
Órgano Gestor 6103 DIRECCIÓN GENERAL DE ASISTENCIA SANITARIA									
Programa 412C SELECCIÓN Y FORMACIÓN DEL PERSONAL SANITARIO									
(IMPORTE EN EUROS)									
CÓDIGO	Capítulo/Artículo	CRÉDITOS INICIALES (1)	MODIFICACIONES (2)	CRÉDITOS DEFINITIVOS (3=1+2)	GASTOS COMPROMETIDOS (4)	OBLIGACIONES RECONOCIDAS NETAS (5)	PAGOS (6)	OBLIGACIONES PENDIENTES DE PAGO (7=5-6)	REMANENTES DE CRÉDITO (8=3-5)
1	GASTOS DE PERSONAL	93.289.150,00	10.762.291,27	104.051.441,27	102.044.151,28	102.044.088,07	101.952.703,56	91.384,51	2.007.353,20
16	CUOTAS, PRESTACIONES Y GASTOS SOCIALES A CARGO DEL EMPLEADOR	23.658.130,00	2.862.291,27	26.520.421,27	25.963.042,63	25.962.979,42	25.871.594,91	91.384,51	557.441,85
18	PERSONAL DE INSTITUCIONES SANITARIAS	69.631.020,00	7.900.000,00	77.531.020,00	76.081.108,65	76.081.108,65	76.081.108,65	0,00	1.449.911,35
2	GASTOS EN BIENES CORRIENTES Y SERVICIOS	240.000,00	102.436,82	342.436,82	119.334,37	114.929,99	83.910,87	31.019,12	227.506,83
22	MATERIALES, SUMINISTROS Y OTROS	100.000,00	163.277,23	263.277,23	106.797,19	102.392,81	71.945,24	30.447,57	160.884,42
23	INDEMNIZACIONES POR RAZÓN DE SERVICIO	140.000,00	60.840,41-	79.159,59	12.537,18	12.537,18	11.965,63	571,55	66.622,41
	Total Operaciones Corrientes	93.529.150,00	10.864.728,09	104.393.878,09	102.163.485,65	102.159.018,06	102.036.614,43	122.403,63	2.234.860,03
6	INVERSIONES REALES	0,00	1.192.311,68	1.192.311,68	0,00	0,00	0,00	0,00	1.192.311,68
62	INVERSIÓN NUEVA ASOCIADA AL FUNCIONAMIENTO OPERATIVO DE LOS SERVICIOS PÚBLICOS	0,00	1.192.311,68	1.192.311,68	0,00	0,00	0,00	0,00	1.192.311,68
	Total Operaciones de Capital	0,00	1.192.311,68	1.192.311,68	0,00	0,00	0,00	0,00	1.192.311,68
	Total operaciones no financieras	93.529.150,00	12.057.039,77	105.586.189,77	102.163.485,65	102.159.018,06	102.036.614,43	122.403,63	3.427.171,71
	Total Programa	93.529.150,00	12.057.039,77	105.586.189,77	102.163.485,65	102.159.018,06	102.036.614,43	122.403,63	3.427.171,71

5.1. LIQUIDACIÓN DEL PRESUPUESTO DE GASTOS									
Sección 61 SERVICIO DE SALUD DE CASTILLA-LA MANCHA									
Órgano Gestor 6103 DIRECCIÓN GENERAL DE ASISTENCIA SANITARIA									
Programa 412D ATENCIÓN INTEGRADA DE LA SALUD									
(IMPORTE EN EUROS)									
CÓDIGO	Capítulo/Artículo	CRÉDITOS INICIALES (1)	MODIFICACIONES (2)	CRÉDITOS DEFINITIVOS (3=1+2)	GASTOS COMPROMETIDOS (4)	OBLIGACIONES RECONOCIDAS NETAS (5)	PAGOS (6)	OBLIGACIONES PENDIENTES DE PAGO (7=5-6)	REMANENTES DE CRÉDITO (8=3-5)
1	GASTOS DE PERSONAL	1.773.363.750,00	61.512.623,20	1.834.876.373,20	1.832.224.284,71	1.832.180.776,57	1.832.156.946,57	23.830,00	2.695.596,63
15	INCENTIVOS AL RENDIMIENTO	183.209.320,00	704.547,60	183.913.867,60	186.281.526,86	186.281.526,86	186.281.526,86	0,00	2.367.659,26-
16	CUOTAS, PRESTACIONES Y GASTOS SOCIALES A CARGO DEL EMPLEADOR	365.984.260,00	1.621.621,77	367.605.881,77	390.001.578,91	389.958.070,77	389.934.240,77	23.830,00	22.352.189,00-
18	PERSONAL DE INSTITUCIONES SANITARIAS	1.224.170.170,00	59.186.453,83	1.283.356.623,83	1.255.941.178,94	1.255.941.178,94	1.255.941.178,94	0,00	27.415.444,89
2	GASTOS EN BIENES CORRIENTES Y SERVICIOS	824.898.240,00	344.185.919,56	1.169.084.159,56	1.152.835.701,08	1.138.360.921,85	1.020.080.173,92	118.280.747,93	30.723.237,71
20	ARRENDAMIENTOS Y CÁNONES	3.185.850,00	269.510,82	3.455.360,82	3.329.881,65	3.241.122,52	2.961.736,99	279.385,53	214.238,30
21	REPARACIONES, MANTENIMIENTO Y CONSERVACIÓN	32.246.460,00	6.204.698,97	38.451.158,97	37.399.034,34	34.928.304,35	30.688.660,60	4.239.643,75	3.522.854,62
22	MATERIALES, SUMINISTROS Y OTROS	586.577.820,00	332.793.102,19	919.370.922,19	904.860.928,76	893.989.084,01	793.697.565,67	100.291.518,34	25.381.838,18
23	INDEMNIZACIONES POR RAZÓN DE SERVICIO	2.747.760,00	150.010,30	2.897.770,30	2.895.206,77	2.895.206,77	2.887.715,49	7.491,28	2.563,53
25	PRESTACIÓN ASISTENCIA SANITARIA CON MEDIOS AJENOS	200.140.350,00	4.768.597,28	204.908.947,28	204.350.649,56	203.307.204,20	189.844.495,17	13.462.709,03	1.601.743,08
3	GASTOS FINANCIEROS	0,00	588.000,00	588.000,00	563.887,90	563.887,90	394.867,55	169.020,35	24.112,10
33	DE DEPÓSITOS, FIANZAS Y OTROS	0,00	588.000,00	588.000,00	563.887,90	563.887,90	394.867,55	169.020,35	24.112,10
4	TRANSFERENCIAS CORRIENTES	708.574.520,00	8.854.690,59-	699.719.829,41	699.680.771,55	699.603.328,15	699.136.550,50	466.777,65	116.501,26
42	A EMPRESAS PÚBLICAS DE LA JUNTA Y OTROS ENTES PÚBLICOS	717.580,00	145.309,41	862.889,41	832.889,41	825.996,01	825.996,01	0,00	36.893,40
43	A LA ADMINISTRACIÓN DEL ESTADO, OO.AA., EE.PP. Y OTROS ENTES PÚBLICOS ESTATALES	0,00	12.364.282,39	12.364.282,39	12.364.282,39	12.364.282,39	12.364.282,39	0,00	0,00
46	A CORPORACIONES LOCALES	6.600,00	0,00	6.600,00	6.600,00	6.050,00	6.050,00	0,00	550,00

5.1. LIQUIDACIÓN DEL PRESUPUESTO DE GASTOS									
Sección 61 SERVICIO DE SALUD DE CASTILLA-LA MANCHA									
Órgano Gestor 6103 DIRECCIÓN GENERAL DE ASISTENCIA SANITARIA									
Programa 412D ATENCIÓN INTEGRADA DE LA SALUD									
(IMPORTE EN EUROS)									
CÓDIGO	Capítulo/Artículo	CRÉDITOS INICIALES (1)	MODIFICACIONES (2)	CRÉDITOS DEFINITIVOS (3=1+2)	GASTOS COMPROMETIDOS (4)	OBLIGACIONES RECONOCIDAS NETAS (5)	PAGOS (6)	OBLIGACIONES PENDIENTES DE PAGO (7=5-6)	REMANENTES DE CRÉDITO (8=3-5)
47	A EMPRESAS PRIVADAS	82.000.000,00	82.000.000,00-	0,00	0,00	0,00	0,00	0,00	0,00
48	A FAMILIAS E INSTITUCIONES SIN FIN DE LUCRO	625.850.340,00	60.635.717,61	686.486.057,61	686.476.999,75	686.406.999,75	685.940.222,10	466.777,65	79.057,86
	Total Operaciones Corrientes	3.306.836.510,00	397.431.852,17	3.704.268.362,17	3.685.304.645,24	3.670.708.914,47	3.551.768.538,54	118.940.375,93	33.559.447,70
6	INVERSIONES REALES	63.908.250,00	9.686.313,66-	54.221.936,34	49.349.218,04	43.859.841,16	32.088.374,73	11.771.466,43	10.362.095,18
62	INVERSIÓN NUEVA ASOCIADA AL FUNCIONAMIENTO OPERATIVO DE LOS SERVICIOS PÚBLICOS	63.908.250,00	8.310.499,72-	55.597.750,28	41.189.293,77	36.115.342,36	25.779.253,87	10.336.088,49	19.482.407,92
63	INVERSIÓN DE REPOSICIÓN ASOCIADA AL FUNCIONAMIENTO OPERATIVO DE LOS SERVICIOS PÚBLICOS	0,00	1.375.813,94-	1.375.813,94-	8.121.563,55	7.706.138,08	6.270.760,14	1.435.377,94	9.081.952,02-
64	INVERSIÓN NUEVA DE CARÁCTER INMATERIAL	0,00	0,00	0,00	38.360,72	38.360,72	38.360,72	0,00	38.360,72-
7	TRANSFERENCIAS DE CAPITAL	903.340,00	443.148,52-	460.191,48	427.427,99	278.323,76	278.323,76	0,00	181.867,72
76	A CORPORACIONES LOCALES	903.340,00	443.148,52-	460.191,48	427.427,99	278.323,76	278.323,76	0,00	181.867,72
	Total Operaciones de Capital	64.811.590,00	10.129.462,18-	54.682.127,82	49.776.646,03	44.138.164,92	32.366.698,49	11.771.466,43	10.543.962,90
	Total operaciones no financieras	3.371.648.100,00	387.302.389,99	3.758.950.489,99	3.735.081.291,27	3.714.847.079,39	3.584.135.237,03	130.711.842,36	44.103.410,60
8	ACTIVOS FINANCIEROS	383.440,00	0,00	383.440,00	236.431,11	236.431,11	236.431,11	0,00	147.008,89
82	CONCESIÓN DE PRÉSTAMOS	383.440,00	0,00	383.440,00	236.431,11	236.431,11	236.431,11	0,00	147.008,89
9	PASIVOS FINANCIEROS	0,00	354.891,06	354.891,06	269.375,51	269.375,51	269.375,51	0,00	85.515,55
91	AMORTIZACIÓN DE PRÉSTAMOS EN MONEDA NACIONAL	0,00	354.891,06	354.891,06	269.375,51	269.375,51	269.375,51	0,00	85.515,55
	Total Operaciones financieras	383.440,00	354.891,06	738.331,06	505.806,62	505.806,62	505.806,62	0,00	232.524,44
	Total Programa	3.372.031.540,00	387.657.281,05	3.759.688.821,05	3.735.587.097,89	3.715.352.886,01	3.584.641.043,65	130.711.842,36	44.335.935,04
	Total Órgano Gestor	3.471.412.530,00	399.714.320,82	3.871.126.850,82	3.843.411.834,03	3.823.173.154,56	3.692.338.908,57	130.834.245,99	47.953.696,26

5.1. LIQUIDACIÓN DEL PRESUPUESTO DE GASTOS									
Sección 61 SERVICIO DE SALUD DE CASTILLA-LA MANCHA									
Órgano Gestor 6104 DIRECCION GENERAL DE RECURSOS HUMANOS Y TRANSFORMACIÓN									
Programa 411B GESTIÓN Y ADMINISTRACIÓN SANITARIA									
(IMPORTE EN EUROS)									
CÓDIGO	Capítulo/Artículo	CRÉDITOS INICIALES (1)	MODIFICACIONES (2)	CRÉDITOS DEFINITIVOS (3=1+2)	GASTOS COMPROMETIDOS (4)	OBLIGACIONES RECONOCIDAS NETAS (5)	PAGOS (6)	OBLIGACIONES PENDIENTES DE PAGO (7=5-6)	REMANENTES DE CRÉDITO (8=3-5)
1	GASTOS DE PERSONAL	2.875.620,00	0,00	2.875.620,00	2.846.353,09	2.846.353,09	2.846.353,09	0,00	29.266,91
10	ALTOS CARGOS	72.120,00	0,00	72.120,00	72.822,54	72.822,54	72.822,54	0,00	702,54-
12	FUNCIONARIOS (EXCEPTO DOCENTES Y DE INSTITUCIONES SANITARIAS)	2.267.130,00	0,00	2.267.130,00	2.206.250,99	2.206.250,99	2.206.250,99	0,00	60.879,01
16	CUOTAS, PRESTACIONES Y GASTOS SOCIALES A CARGO DEL EMPLEADOR	536.370,00	0,00	536.370,00	567.279,56	567.279,56	567.279,56	0,00	30.909,56-
	Total Operaciones Corrientes	2.875.620,00	0,00	2.875.620,00	2.846.353,09	2.846.353,09	2.846.353,09	0,00	29.266,91
	Total operaciones no financieras	2.875.620,00	0,00	2.875.620,00	2.846.353,09	2.846.353,09	2.846.353,09	0,00	29.266,91
	Total Programa	2.875.620,00	0,00	2.875.620,00	2.846.353,09	2.846.353,09	2.846.353,09	0,00	29.266,91

5.1. LIQUIDACIÓN DEL PRESUPUESTO DE GASTOS									
Sección 61 SERVICIO DE SALUD DE CASTILLA-LA MANCHA									
Órgano Gestor 6104 DIRECCION GENERAL DE RECURSOS HUMANOS Y TRANSFORMACIÓN									
Programa 412C SELECCIÓN Y FORMACIÓN DEL PERSONAL SANITARIO									
(IMPORTE EN EUROS)									
CÓDIGO	Capítulo/Artículo	CRÉDITOS INICIALES (1)	MODIFICACIONES (2)	CRÉDITOS DEFINITIVOS (3=1+2)	GASTOS COMPROMETIDOS (4)	OBLIGACIONES RECONOCIDAS NETAS (5)	PAGOS (6)	OBLIGACIONES PENDIENTES DE PAGO (7=5-6)	REMANENTES DE CRÉDITO (8=3-5)
1	GASTOS DE PERSONAL	335.000,00	517.481,10	852.481,10	471.735,06	444.956,42	429.950,56	15.005,86	407.524,68
16	CUOTAS, PRESTACIONES Y GASTOS SOCIALES A CARGO DEL EMPLEADOR	335.000,00	517.481,10	852.481,10	471.735,06	444.956,42	429.950,56	15.005,86	407.524,68
2	GASTOS EN BIENES CORRIENTES Y SERVICIOS	1.626.500,00	609.137,21-	1.017.362,79	915.283,67	900.104,29	900.104,29	0,00	117.258,50
22	MATERIALES, SUMINISTROS Y OTROS	221.000,00	101.251,56	322.251,56	228.719,78	213.540,40	213.540,40	0,00	108.711,16
23	INDEMNIZACIONES POR RAZÓN DE SERVICIO	1.405.500,00	710.388,77-	695.111,23	686.563,89	686.563,89	686.563,89	0,00	8.547,34
	Total Operaciones Corrientes	1.961.500,00	91.656,11-	1.869.843,89	1.387.018,73	1.345.060,71	1.330.054,85	15.005,86	524.783,18
6	INVERSIONES REALES	0,00	578.493,36	578.493,36	0,00	0,00	0,00	0,00	578.493,36
62	INVERSIÓN NUEVA ASOCIADA AL FUNCIONAMIENTO OPERATIVO DE LOS SERVICIOS PÚBLICOS	0,00	578.493,36	578.493,36	0,00	0,00	0,00	0,00	578.493,36
	Total Operaciones de Capital	0,00	578.493,36	578.493,36	0,00	0,00	0,00	0,00	578.493,36
	Total operaciones no financieras	1.961.500,00	486.837,25	2.448.337,25	1.387.018,73	1.345.060,71	1.330.054,85	15.005,86	1.103.276,54
	Total Programa	1.961.500,00	486.837,25	2.448.337,25	1.387.018,73	1.345.060,71	1.330.054,85	15.005,86	1.103.276,54
	Total Órgano Gestor	4.837.120,00	486.837,25	5.323.957,25	4.233.371,82	4.191.413,80	4.176.407,94	15.005,86	1.132.543,45

5.1. LIQUIDACIÓN DEL PRESUPUESTO DE GASTOS									
Sección 61 SERVICIO DE SALUD DE CASTILLA-LA MANCHA									
Órgano Gestor 6107 DIRECCIÓN GENERAL DE SALUD DIGITAL									
Programa 411B GESTIÓN Y ADMINISTRACIÓN SANITARIA									
(IMPORTE EN EUROS)									
CÓDIGO	Capítulo/Artículo	CRÉDITOS INICIALES (1)	MODIFICACIONES (2)	CRÉDITOS DEFINITIVOS (3=1+2)	GASTOS COMPROMETIDOS (4)	OBLIGACIONES RECONOCIDAS NETAS (5)	PAGOS (6)	OBLIGACIONES PENDIENTES DE PAGO (7=5-6)	REMANENTES DE CRÉDITO (8=3-5)
1	GASTOS DE PERSONAL	123.480,00	0,00	123.480,00	112.642,87	112.642,87	112.642,87	0,00	10.837,13
10	ALTOS CARGOS	72.860,00	35.000,00	107.860,00	62.328,10	62.328,10	62.328,10	0,00	45.531,90
12	FUNCIONARIOS (EXCEPTO DOCENTES Y DE INSTITUCIONES SANITARIAS)	18.000,00	18.000,00-	0,00	34.016,59	34.016,59	34.016,59	0,00	34.016,59-
13	LABORALES (EXCEPTO DE INSTITUCIONES SANITARIAS)	17.000,00	17.000,00-	0,00	0,00	0,00	0,00	0,00	0,00
16	CUOTAS, PRESTACIONES Y GASTOS SOCIALES A CARGO DEL EMPLEADOR	15.620,00	0,00	15.620,00	16.298,18	16.298,18	16.298,18	0,00	678,18-
	Total Operaciones Corrientes	123.480,00	0,00	123.480,00	112.642,87	112.642,87	112.642,87	0,00	10.837,13
	Total operaciones no financieras	123.480,00	0,00	123.480,00	112.642,87	112.642,87	112.642,87	0,00	10.837,13
	Total Programa	123.480,00	0,00	123.480,00	112.642,87	112.642,87	112.642,87	0,00	10.837,13

5.1. LIQUIDACIÓN DEL PRESUPUESTO DE GASTOS									
Sección 61 SERVICIO DE SALUD DE CASTILLA-LA MANCHA									
Órgano Gestor 6107 DIRECCIÓN GENERAL DE SALUD DIGITAL									
Programa 521B DESARROLLO DE LA SOCIEDAD DE LA INFORMACIÓN									
(IMPORTE EN EUROS)									
CÓDIGO	Capítulo/Artículo	CRÉDITOS INICIALES (1)	MODIFICACIONES (2)	CRÉDITOS DEFINITIVOS (3=1+2)	GASTOS COMPROMETIDOS (4)	OBLIGACIONES RECONOCIDAS NETAS (5)	PAGOS (6)	OBLIGACIONES PENDIENTES DE PAGO (7=5-6)	REMANENTES DE CRÉDITO (8=3-5)
2	GASTOS EN BIENES CORRIENTES Y SERVICIOS	23.362.280,00	10.567.509,51	33.929.789,51	23.475.166,67	21.614.669,00	18.433.874,75	3.180.794,25	12.315.120,51
21	REPARACIONES, MANTENIMIENTO Y CONSERVACIÓN	1.680.340,00	453.903,89-	1.226.436,11	1.208.464,03	1.208.464,03	1.153.925,68	54.538,35	17.972,08
22	MATERIALES, SUMINISTROS Y OTROS	21.681.940,00	11.021.413,40	32.703.353,40	22.266.702,64	20.406.204,97	17.279.949,07	3.126.255,90	12.297.148,43
4	TRANSFERENCIAS CORRIENTES	764.580,00	1.172.115,68	1.936.695,68	754.975,18	754.975,18	564.874,17	190.101,01	1.181.720,50
48	A FAMILIAS E INSTITUCIONES SIN FIN DE LUCRO	764.580,00	1.172.115,68	1.936.695,68	754.975,18	754.975,18	564.874,17	190.101,01	1.181.720,50
	Total Operaciones Corrientes	24.126.860,00	11.739.625,19	35.866.485,19	24.230.141,85	22.369.644,18	18.998.748,92	3.370.895,26	13.496.841,01
6	INVERSIONES REALES	40.289.510,00	15.832.149,36-	24.457.360,64	15.608.971,24	13.535.166,87	13.507.808,71	27.358,16	10.922.193,77
62	INVERSIÓN NUEVA ASOCIADA AL FUNCIONAMIENTO OPERATIVO DE LOS SERVICIOS PÚBLICOS	5.676.520,00	20.019.386,61-	14.342.866,61-	4.286.936,10	3.811.895,99	3.811.895,99	0,00	18.154.762,60-
63	INVERSIÓN DE REPOSICIÓN ASOCIADA AL FUNCIONAMIENTO OPERATIVO DE LOS SERVICIOS PÚBLICOS	0,00	0,00	0,00	4.485,77	4.485,77	0,00	4.485,77	4.485,77-
64	INVERSIÓN NUEVA DE CARÁCTER INMATERIAL	34.612.990,00	4.187.237,25	38.800.227,25	11.317.549,37	9.718.785,11	9.695.912,72	22.872,39	29.081.442,14
	Total Operaciones de Capital	40.289.510,00	15.832.149,36-	24.457.360,64	15.608.971,24	13.535.166,87	13.507.808,71	27.358,16	10.922.193,77
	Total operaciones no financieras	64.416.370,00	4.092.524,17-	60.323.845,83	39.839.113,09	35.904.811,05	32.506.557,63	3.398.253,42	24.419.034,78
	Total Programa	64.416.370,00	4.092.524,17-	60.323.845,83	39.839.113,09	35.904.811,05	32.506.557,63	3.398.253,42	24.419.034,78
	Total Órgano Gestor	64.539.850,00	4.092.524,17-	60.447.325,83	39.951.755,96	36.017.453,92	32.619.200,50	3.398.253,42	24.429.871,91

5.1. LIQUIDACIÓN DEL PRESUPUESTO DE GASTOS									
Sección 61 SERVICIO DE SALUD DE CASTILLA-LA MANCHA									
Órgano Gestor 6108 DIRECCIÓN GENERAL DE CUIDADOS Y CALIDAD									
Programa 411B GESTIÓN Y ADMINISTRACIÓN SANITARIA									
(IMPORTE EN EUROS)									
CÓDIGO	Capítulo/Artículo	CRÉDITOS INICIALES (1)	MODIFICACIONES (2)	CRÉDITOS DEFINITIVOS (3=1+2)	GASTOS COMPROMETIDOS (4)	OBLIGACIONES RECONOCIDAS NETAS (5)	PAGOS (6)	OBLIGACIONES PENDIENTES DE PAGO (7=5-6)	REMANENTES DE CRÉDITO (8=3-5)
1	GASTOS DE PERSONAL	631.680,00	543.550,00-	88.130,00	75.293,52	75.293,52	75.293,52	0,00	12.836,48
10	ALTOS CARGOS	72.120,00	0,00	72.120,00	62.328,10	62.328,10	62.328,10	0,00	9.791,90
12	FUNCIONARIOS (EXCEPTO DOCENTES Y DE INSTITUCIONES SANITARIAS)	420.160,00	518.550,00-	98.390,00-	3.041,10	3.041,10	3.041,10	0,00	101.431,10-
13	LABORALES (EXCEPTO DE INSTITUCIONES SANITARIAS)	25.000,00	25.000,00-	0,00	0,00	0,00	0,00	0,00	0,00
16	CUOTAS, PRESTACIONES Y GASTOS SOCIALES A CARGO DEL EMPLEADOR	114.400,00	0,00	114.400,00	9.924,32	9.924,32	9.924,32	0,00	104.475,68
	Total Operaciones Corrientes	631.680,00	543.550,00-	88.130,00	75.293,52	75.293,52	75.293,52	0,00	12.836,48
	Total operaciones no financieras	631.680,00	543.550,00-	88.130,00	75.293,52	75.293,52	75.293,52	0,00	12.836,48
	Total Programa	631.680,00	543.550,00-	88.130,00	75.293,52	75.293,52	75.293,52	0,00	12.836,48

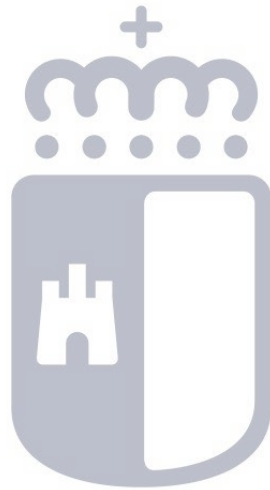
5.1. LIQUIDACIÓN DEL PRESUPUESTO DE GASTOS									
Sección 61 SERVICIO DE SALUD DE CASTILLA-LA MANCHA									
Órgano Gestor 6108 DIRECCIÓN GENERAL DE CUIDADOS Y CALIDAD									
Programa 412D ATENCIÓN INTEGRADA DE LA SALUD									
(IMPORTE EN EUROS)									
CÓDIGO	Capítulo/Artículo	CRÉDITOS INICIALES (1)	MODIFICACIONES (2)	CRÉDITOS DEFINITIVOS (3=1+2)	GASTOS COMPROMETIDOS (4)	OBLIGACIONES RECONOCIDAS NETAS (5)	PAGOS (6)	OBLIGACIONES PENDIENTES DE PAGO (7=5-6)	REMANENTES DE CRÉDITO (8=3-5)
1	GASTOS DE PERSONAL	56.450,00	56.450,00-	0,00	0,00	0,00	0,00	0,00	0,00
12	FUNCIONARIOS (EXCEPTO DOCENTES Y DE INSTITUCIONES SANITARIAS)	45.550,00	56.450,00-	10.900,00-	0,00	0,00	0,00	0,00	10.900,00-
16	CUOTAS, PRESTACIONES Y GASTOS SOCIALES A CARGO DEL EMPLEADOR	10.900,00	0,00	10.900,00	0,00	0,00	0,00	0,00	10.900,00
2	GASTOS EN BIENES CORRIENTES Y SERVICIOS	290.470,00	0,00	290.470,00	179.026,67	32.784,26	0,00	32.784,26	257.685,74
22	MATERIALES, SUMINISTROS Y OTROS	290.470,00	0,00	290.470,00	179.026,67	32.784,26	0,00	32.784,26	257.685,74
4	TRANSFERENCIAS CORRIENTES	8.000,00	0,00	8.000,00	8.000,00	8.000,00	8.000,00	0,00	0,00
43	A LA ADMINISTRACIÓN DEL ESTADO, OO.AA., EE.PP. Y OTROS ENTES PÚBLICOS ESTATALES	8.000,00	0,00	8.000,00	8.000,00	8.000,00	8.000,00	0,00	0,00
	Total Operaciones Corrientes	354.920,00	56.450,00-	298.470,00	187.026,67	40.784,26	8.000,00	32.784,26	257.685,74
6	INVERSIONES REALES	0,00	4.288.672,40	4.288.672,40	3.338.027,00	135.278,00	0,00	135.278,00	4.153.394,40
62	INVERSIÓN NUEVA ASOCIADA AL FUNCIONAMIENTO OPERATIVO DE LOS SERVICIOS PÚBLICOS	0,00	3.346.566,40	3.346.566,40	1.127.115,00	135.278,00	0,00	135.278,00	3.211.288,40
63	INVERSIÓN DE REPOSICIÓN ASOCIADA AL FUNCIONAMIENTO OPERATIVO DE LOS SERVICIOS PÚBLICOS	0,00	942.106,00	942.106,00	2.210.912,00	0,00	0,00	0,00	942.106,00
	Total Operaciones de Capital	0,00	4.288.672,40	4.288.672,40	3.338.027,00	135.278,00	0,00	135.278,00	4.153.394,40
	Total operaciones no financieras	354.920,00	4.232.222,40	4.587.142,40	3.525.053,67	176.062,26	8.000,00	168.062,26	4.411.080,14
	Total Programa	354.920,00	4.232.222,40	4.587.142,40	3.525.053,67	176.062,26	8.000,00	168.062,26	4.411.080,14
	Total Órgano Gestor	986.600,00	3.688.672,40	4.675.272,40	3.600.347,19	251.355,78	83.293,52	168.062,26	4.423.916,62
	Total Sección	3.789.725.420,00	349.990.413,89	4.139.715.833,89	4.079.375.454,76	4.040.992.986,01	3.896.501.798,41	144.491.187,60	98.722.847,88
	Total	3.789.725.420,00	349.990.413,89	4.139.715.833,89	4.079.375.454,76	4.040.992.986,01	3.896.501.798,41	144.491.187,60	98.722.847,88

5.1. LIQUIDACIÓN DEL PRESUPUESTO DE GASTOS

(IMPORTE EN EUROS)									
CÓDIGO	Capítulo/Artículo	CRÉDITOS INICIALES (1)	MODIFICACIONES (2)	CRÉDITOS DEFINITIVOS (3=1+2)	GASTOS COMPROMETIDOS (4)	OBLIGACIONES RECONOCIDAS NETAS (5)	PAGOS (6)	OBLIGACIONES PENDIENTES DE PAGO (7=5-6)	REMANENTES DE CRÉDITO (8=3-5)
1	GASTOS DE PERSONAL	1.885.014.120,00	72.112.395,57	1.957.126.515,57	1.951.535.529,24	1.951.465.179,25	1.951.334.958,88	130.220,37	5.661.336,32
10	ALTOS CARGOS	538.450,00	35.000,00	573.450,00	597.089,54	597.089,54	597.089,54	0,00	23.639,54-
12	FUNCIONARIOS (EXCEPTO DOCENTES Y DE INSTITUCIONES SANITARIAS)	13.035.920,00	712.741,24-	12.323.178,76	11.803.892,05	11.803.892,05	11.803.892,05	0,00	519.286,71
13	LABORALES (EXCEPTO DE INSTITUCIONES SANITARIAS)	1.019.950,00	2.258,76-	1.017.691,24	785.865,06	785.865,06	785.865,06	0,00	231.826,18
15	INCENTIVOS AL RENDIMIENTO	183.209.320,00	704.547,60	183.913.867,60	186.281.526,86	186.281.526,86	186.281.526,86	0,00	2.367.659,26-
16	CUOTAS, PRESTACIONES Y GASTOS SOCIALES A CARGO DEL EMPLEADOR	393.409.290,00	5.001.394,14	398.410.684,14	419.973.491,32	419.903.141,33	419.772.920,96	130.220,37	21.492.457,19-
18	PERSONAL DE INSTITUCIONES SANITARIAS	1.293.801.190,00	67.086.453,83	1.360.887.643,83	1.332.093.664,41	1.332.093.664,41	1.332.093.664,41	0,00	28.793.979,42
2	GASTOS EN BIENES CORRIENTES Y SERVICIOS	907.574.020,00	348.588.100,35	1.256.162.120,35	1.227.726.121,35	1.207.244.642,19	1.082.616.708,56	124.627.933,63	48.917.478,16
20	ARRENDAMIENTOS Y CÁNONES	3.279.250,00	267.010,82	3.546.260,82	3.377.770,31	3.287.065,64	3.007.680,11	279.385,53	259.195,18
21	REPARACIONES, MANTENIMIENTO Y CONSERVACIÓN	34.266.540,00	5.915.795,08	40.182.335,08	39.038.100,40	36.527.345,62	32.232.999,05	4.294.346,57	3.654.989,46
22	MATERIALES, SUMINISTROS Y OTROS	665.588.700,00	338.248.916,05	1.003.837.616,05	977.350.913,01	960.514.338,66	853.930.908,99	106.583.429,67	43.323.277,39
23	INDEMNIZACIONES POR RAZÓN DE SERVICIO	4.299.180,00	612.218,88-	3.686.961,12	3.608.688,07	3.608.688,07	3.600.625,24	8.062,83	78.273,05
25	PRESTACIÓN ASISTENCIA SANITARIA CON MEDIOS AJENOS	200.140.350,00	4.768.597,28	204.908.947,28	204.350.649,56	203.307.204,20	189.844.495,17	13.462.709,03	1.601.743,08
3	GASTOS FINANCIEROS	0,00	588.000,00	588.000,00	563.887,90	563.887,90	394.867,55	169.020,35	24.112,10
33	DE DEPÓSITOS, FIANZAS Y OTROS	0,00	588.000,00	588.000,00	563.887,90	563.887,90	394.867,55	169.020,35	24.112,10
4	TRANSFERENCIAS CORRIENTES	709.347.100,00	7.682.574,91-	701.664.525,09	700.443.746,73	700.366.303,33	699.709.424,67	656.878,66	1.298.221,76

5.1. LIQUIDACIÓN DEL PRESUPUESTO DE GASTOS									
(IMPORTE EN EUROS)									
CÓDIGO	Capítulo/Artículo	CRÉDITOS INICIALES (1)	MODIFICACIONES (2)	CRÉDITOS DEFINITIVOS (3=1+2)	GASTOS COMPROMETIDOS (4)	OBLIGACIONES RECONOCIDAS NETAS (5)	PAGOS (6)	OBLIGACIONES PENDIENTES DE PAGO (7=5-6)	REMANENTES DE CRÉDITO (8=3-5)
42	A EMPRESAS PÚBLICAS DE LA JUNTA Y OTROS ENTES PÚBLICOS	717.580,00	145.309,41	862.889,41	832.889,41	825.996,01	825.996,01	0,00	36.893,40
43	A LA ADMINISTRACIÓN DEL ESTADO, OO.AA., EE.PP. Y OTROS ENTES PÚBLICOS ESTATALES	8.000,00	12.364.282,39	12.372.282,39	12.372.282,39	12.372.282,39	12.372.282,39	0,00	0,00
46	A CORPORACIONES LOCALES	6.600,00	0,00	6.600,00	6.600,00	6.050,00	6.050,00	0,00	550,00
47	A EMPRESAS PRIVADAS	82.000.000,00	82.000.000,00	0,00	0,00	0,00	0,00	0,00	0,00
48	A FAMILIAS E INSTITUCIONES SIN FIN DE LUCRO	626.614.920,00	61.807.833,29	688.422.753,29	687.231.974,93	687.161.974,93	686.505.096,27	656.878,66	1.260.778,36
	Total Operaciones Corrientes	3.501.935.240,00	413.605.921,01	3.915.541.161,01	3.880.269.285,22	3.859.640.012,67	3.734.055.959,66	125.584.053,01	55.901.148,34
6	INVERSIONES REALES	286.405.040,00	63.527.249,66	222.877.790,34	198.136.734,93	180.532.642,96	161.625.508,37	18.907.134,59	42.345.147,38
62	INVERSIÓN NUEVA ASOCIADA AL FUNCIONAMIENTO OPERATIVO DE LOS SERVICIOS PÚBLICOS	251.790.250,00	68.430.778,97	183.359.471,03	175.182.762,49	162.768.157,79	145.392.472,80	17.375.684,99	20.591.313,24
63	INVERSIÓN DE REPOSICIÓN ASOCIADA AL FUNCIONAMIENTO OPERATIVO DE LOS SERVICIOS PÚBLICOS	0,00	716.292,06	716.292,06	11.597.822,55	8.007.099,54	6.498.522,33	1.508.577,21	7.290.807,48
64	INVERSIÓN NUEVA DE CARÁCTER INMATERIAL	34.614.790,00	4.187.237,25	38.802.027,25	11.355.910,09	9.757.145,83	9.734.273,44	22.872,39	29.044.881,42
69	INVERSIÓN GESTIONADA PARA OTROS ENTES PÚBLICOS	0,00	0,00	0,00	239,80	239,80	239,80	0,00	239,80
7	TRANSFERENCIAS DE CAPITAL	903.340,00	443.148,52	460.191,48	427.427,99	278.323,76	278.323,76	0,00	181.867,72
76	A CORPORACIONES LOCALES	903.340,00	443.148,52	460.191,48	427.427,99	278.323,76	278.323,76	0,00	181.867,72
	Total Operaciones de Capital	287.308.380,00	63.970.398,18	223.337.981,82	198.564.162,92	180.810.966,72	161.903.832,13	18.907.134,59	42.527.015,10
	Total operaciones no financieras	3.789.243.620,00	349.635.522,83	4.138.879.142,83	4.078.833.448,14	4.040.450.979,39	3.895.959.791,79	144.491.187,60	98.428.163,44
8	ACTIVOS FINANCIEROS	481.800,00	0,00	481.800,00	272.631,11	272.631,11	272.631,11	0,00	209.168,89

5.1. LIQUIDACIÓN DEL PRESUPUESTO DE GASTOS									
									(IMPORTE EN EUROS)
CÓDIGO	Capítulo/Artículo	CRÉDITOS INICIALES (1)	MODIFICACIONES (2)	CRÉDITOS DEFINITIVOS (3=1+2)	GASTOS COMPROMETIDOS (4)	OBLIGACIONES RECONOCIDAS NETAS (5)	PAGOS (6)	OBLIGACIONES PENDIENTES DE PAGO (7=5-6)	REMANENTES DE CRÉDITO (8=3-5)
82	CONCESIÓN DE PRÉSTAMOS	481.800,00	0,00	481.800,00	272.631,11	272.631,11	272.631,11	0,00	209.168,89
9	PASIVOS FINANCIEROS	0,00	354.891,06	354.891,06	269.375,51	269.375,51	269.375,51	0,00	85.515,55
91	AMORTIZACIÓN DE PRÉSTAMOS EN MONEDA NACIONAL	0,00	354.891,06	354.891,06	269.375,51	269.375,51	269.375,51	0,00	85.515,55
	Total Operaciones financieras	481.800,00	354.891,06	836.691,06	542.006,62	542.006,62	542.006,62	0,00	294.684,44
	Total	3.789.725.420,00	349.990.413,89	4.139.715.833,89	4.079.375.454,76	4.040.992.986,01	3.896.501.798,41	144.491.187,60	98.722.847,88



Castilla-La Mancha

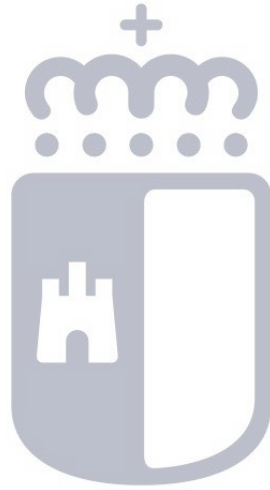
5.2. LIQUIDACIÓN DEL PRESUPUESTO DE INGRESOS

5.2. LIQUIDACIÓN DEL PRESUPUESTO DE INGRESOS											
Sección 61 SERVICIO DE SALUD DE CASTILLA-LA MANCHA											
											(IMPORTE EN EUROS)
CÓDIGO	Capítulo/Artículo	PREVISIONES INICIALES (1)	MODIFICACIONES (2)	PREVISIONES DEFINITIVAS (3=1+2)	DERECHOS RECONOCIDOS (4)	DERECHOS ANULADOS (5)	DERECHOS CANCELADOS (6)	DERECHOS RECONOCIDOS NETOS (7=4-5-6)	RECAUDACIÓN NETA (8)	DERECHOS PTES. DE COBRO A 31 DE DICIEMBRE (9=7-8)	EXCESO / DEFECTO PREVISIÓN (10=7-3)
3	TASAS, PRECIOS PÚBLICOS Y OTROS INGRESOS	39.845.640,00	21.629.410,18	61.475.050,18	60.176.256,01	61.814,99	16.568,67	60.097.872,35	59.641.312,72	456.559,63	1.377.177,83-
30	VENTA DE BIENES	437.630,00	0,00	437.630,00	681.723,68	0,00	0,00	681.723,68	439.158,51	242.565,17	244.093,68
31	PRESTACIÓN DE SERVICIOS Y PRECIOS PÚBLICOS	36.268.010,00	649.063,13	36.917.073,13	34.860.365,80	45.082,18	16.568,67	34.798.714,95	34.601.781,58	196.933,37	2.118.358,18-
32	TASAS	2.580.000,00	0,00	2.580.000,00	3.113.145,86	238,66	0,00	3.112.907,20	3.112.907,20	0,00	532.907,20
38	REINTEGRO DE OPERACIONES CORRIENTES	500.000,00	0,00	500.000,00	453.036,16	0,00	0,00	453.036,16	435.975,07	17.061,09	46.963,84-
39	OTROS INGRESOS	60.000,00	20.980.347,05	21.040.347,05	21.067.984,51	16.494,15	0,00	21.051.490,36	21.051.490,36	0,00	11.143,31
4	TRANSFERENCIAS CORRIENTES	3.461.227.200,00	263.881.287,87	3.725.108.487,87	3.655.159.917,52	0,00	0,00	3.655.159.917,52	3.478.745.776,92	176.414.140,60	69.948.570,35-
40	DE LA JUNTA DE COMUNIDADES DE CASTILLA-LA MANCHA	3.302.693.100,00	259.164.438,00	3.561.857.538,00	3.561.868.249,05	0,00	0,00	3.561.868.249,05	3.385.454.108,45	176.414.140,60	10.711,05
41	DE ORGANISMOS AUTÓNOMOS DE LA JUNTA	0,00	141.403,21	141.403,21	148.316,15	0,00	0,00	148.316,15	148.316,15	0,00	6.912,94
43	DE LA ADMINISTRACIÓN DEL ESTADO, OO.AA., EE.PP. Y OTROS ENTES PÚBLICOS	155.316.560,00	4.529.122,16	159.845.682,16	89.036.358,86	0,00	0,00	89.036.358,86	89.036.358,86	0,00	70.809.323,30-
46	DE CORPORACIONES LOCALES	3.217.540,00	0,00	3.217.540,00	4.041.724,17	0,00	0,00	4.041.724,17	4.041.724,17	0,00	824.184,17
47	DE EMPRESAS PRIVADAS	0,00	39.724,50	39.724,50	52.449,29	0,00	0,00	52.449,29	52.449,29	0,00	12.724,79
48	DE FAMILIAS E INSTITUCIONES SIN FIN DE LUCRO	0,00	6.600,00	6.600,00	6.600,00	0,00	0,00	6.600,00	6.600,00	0,00	0,00
49	DEL EXTERIOR	0,00	0,00	0,00	6.220,00	0,00	0,00	6.220,00	6.220,00	0,00	6.220,00
5	INGRESOS PATRIMONIALES	862.400,00	0,00	862.400,00	636.535,53	0,00	0,00	636.535,53	473.352,27	163.183,26	225.864,47-
55	PRODUCTOS DE CONCESIONES Y APROVECHAMIENTOS ESPECIALES	862.400,00	0,00	862.400,00	636.535,53	0,00	0,00	636.535,53	473.352,27	163.183,26	225.864,47-

5.2. LIQUIDACIÓN DEL PRESUPUESTO DE INGRESOS											
Sección		61 SERVICIO DE SALUD DE CASTILLA-LA MANCHA									
											(IMPORTE EN EUROS)
CÓDIGO	Capítulo/Artículo	PREVISIONES INICIALES (1)	MODIFICACIONES (2)	PREVISIONES DEFINITIVAS (3=1+2)	DERECHOS RECONOCIDOS (4)	DERECHOS ANULADOS (5)	DERECHOS CANCELADOS (6)	DERECHOS RECONOCIDOS NETOS (7=4-5-6)	RECAUDACIÓN NETA (8)	DERECHOS PTES. DE COBRO A 31 DE DICIEMBRE (9=7-8)	EXCESO / DEFECTO PREVISIÓN (10=7-3)
	Total Operaciones Corrientes	3.501.935.240,00	285.510.698,05	3.787.445.938,05	3.715.972.709,06	61.814,99	16.568,67	3.715.894.325,40	3.538.860.441,91	177.033.883,49	71.551.612,65-
7	TRANSFERENCIAS DE CAPITAL	287.308.380,00	1.009.788,09	288.318.168,09	281.993.832,09	0,00	0,00	281.993.832,09	136.273.832,09	145.720.000,00	6.324.336,00-
70	DE LA JUNTA DE COMUNIDADES DE CASTILLA-LA MANCHA	251.140.300,00	0,00	251.140.300,00	251.140.300,00	0,00	0,00	251.140.300,00	105.420.300,00	145.720.000,00	0,00
73	DE LA ADMINISTRACIÓN DEL ESTADO, OO.AA., EE.PP. Y OTROS ENTES PÚBLICOESTATALES	33.168.080,00	1.009.788,09	34.177.868,09	30.853.532,09	0,00	0,00	30.853.532,09	30.853.532,09	0,00	3.324.336,00-
78	DE FAMILIAS E INSTITUCIONES SIN FIN DE LUCRO	3.000.000,00	0,00	3.000.000,00	0,00	0,00	0,00	0,00	0,00	0,00	3.000.000,00-
	Total Operaciones de Capital	287.308.380,00	1.009.788,09	288.318.168,09	281.993.832,09	0,00	0,00	281.993.832,09	136.273.832,09	145.720.000,00	6.324.336,00-
	Total operaciones no financieras	3.789.243.620,00	286.520.486,14	4.075.764.106,14	3.997.966.541,15	61.814,99	16.568,67	3.997.888.157,49	3.675.134.274,00	322.753.883,49	77.875.948,65-
8	ACTIVOS FINANCIEROS	481.800,00	63.469.927,75	63.951.727,75	281.394,31	0,00	0,00	281.394,31	281.394,31	0,00	63.670.333,44-
82	REINTEGRO DE PRÉSTAMOS CONCEDIDOS	481.800,00	0,00	481.800,00	281.394,31	0,00	0,00	281.394,31	281.394,31	0,00	200.405,69-
87	REMANENTE DE TESORERÍA	0,00	63.469.927,75	63.469.927,75	0,00	0,00	0,00	0,00	0,00	0,00	63.469.927,75-
	Total Operaciones financieras	481.800,00	63.469.927,75	63.951.727,75	281.394,31	0,00	0,00	281.394,31	281.394,31	0,00	63.670.333,44-
	Total Sección	3.789.725.420,00	349.990.413,89	4.139.715.833,89	3.998.247.935,46	61.814,99	16.568,67	3.998.169.551,80	3.675.415.668,31	322.753.883,49	141.546.282,09-
	Total	3.789.725.420,00	349.990.413,89	4.139.715.833,89	3.998.247.935,46	61.814,99	16.568,67	3.998.169.551,80	3.675.415.668,31	322.753.883,49	141.546.282,09-

5.2. LIQUIDACIÓN DEL PRESUPUESTO DE INGRESOS

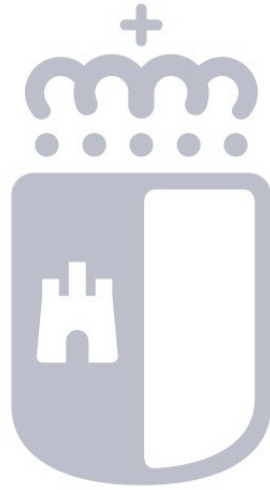
CÓDIGO	Capítulo/Artículo	PREVISIONES INICIALES (1)	MODIFICACIONES (2)	PREVISIONES DEFINITIVAS (3=1+2)	DERECHOS RECONOCIDOS (4)	DERECHOS ANULADOS (5)	DERECHOS CANCELADOS (6)	DERECHOS RECONOCIDOS NETOS (7=4-5-6)	RECAUDACIÓN NETA (8)	(IMPORTE EN EUROS)	
										DERECHOS PTES. DE COBRO A 31 DE DICIEMBRE (9=7-8)	EXCESO / DEFECTO PREVISIÓN (10=7-3)
3	TASAS, PRECIOS PÚBLICOS Y OTROS INGRESOS	39.845.640,00	21.629.410,18	61.475.050,18	60.176.256,01	61.814,99	16.568,67	60.097.872,35	59.641.312,72	456.559,63	1.377.177,83-
30	VENTA DE BIENES	437.630,00	0,00	437.630,00	681.723,68	0,00	0,00	681.723,68	439.158,51	242.565,17	244.093,68
31	PRESTACIÓN DE SERVICIOS Y PRECIOS PÚBLICOS	36.268.010,00	649.063,13	36.917.073,13	34.860.365,80	45.082,18	16.568,67	34.798.714,95	34.601.781,58	196.933,37	2.118.358,18-
32	TASAS	2.580.000,00	0,00	2.580.000,00	3.113.145,86	238,66	0,00	3.112.907,20	3.112.907,20	0,00	532.907,20
38	REINTEGRO DE OPERACIONES CORRIENTES	500.000,00	0,00	500.000,00	453.036,16	0,00	0,00	453.036,16	435.975,07	17.061,09	46.963,84-
39	OTROS INGRESOS	60.000,00	20.980.347,05	21.040.347,05	21.067.984,51	16.494,15	0,00	21.051.490,36	21.051.490,36	0,00	11.143,31
4	TRANSFERENCIAS CORRIENTES	3.461.227.200,00	263.881.287,87	3.725.108.487,87	3.655.159.917,52	0,00	0,00	3.655.159.917,52	3.478.745.776,92	176.414.140,60	69.948.570,35-
40	DE LA JUNTA DE COMUNIDADES DE CASTILLA-LA MANCHA	3.302.693.100,00	259.164.438,00	3.561.857.538,00	3.561.868.249,05	0,00	0,00	3.561.868.249,05	3.385.454.108,45	176.414.140,60	10.711,05
41	DE ORGANISMOS AUTÓNOMOS DE LA JUNTA	0,00	141.403,21	141.403,21	148.316,15	0,00	0,00	148.316,15	148.316,15	0,00	6.912,94
43	DE LA ADMINISTRACIÓN DEL ESTADO, OO.AA., EE.PP. Y OTROS ENTES PÚBLICOS	155.316.560,00	4.529.122,16	159.845.682,16	89.036.358,86	0,00	0,00	89.036.358,86	89.036.358,86	0,00	70.809.323,30-
46	DE CORPORACIONES LOCALES	3.217.540,00	0,00	3.217.540,00	4.041.724,17	0,00	0,00	4.041.724,17	4.041.724,17	0,00	824.184,17
47	DE EMPRESAS PRIVADAS	0,00	39.724,50	39.724,50	52.449,29	0,00	0,00	52.449,29	52.449,29	0,00	12.724,79
48	DE FAMILIAS E INSTITUCIONES SIN FIN DE LUCRO	0,00	6.600,00	6.600,00	6.600,00	0,00	0,00	6.600,00	6.600,00	0,00	0,00
49	DEL EXTERIOR	0,00	0,00	0,00	6.220,00	0,00	0,00	6.220,00	6.220,00	0,00	6.220,00
5	INGRESOS PATRIMONIALES	862.400,00	0,00	862.400,00	636.535,53	0,00	0,00	636.535,53	473.352,27	163.183,26	225.864,47-
55	PRODUCTOS DE CONCESIONES Y APROVECHAMIENTOS ESPECIALES	862.400,00	0,00	862.400,00	636.535,53	0,00	0,00	636.535,53	473.352,27	163.183,26	225.864,47-
	Total Operaciones Corrientes	3.501.935.240,00	285.510.698,05	3.787.445.938,05	3.715.972.709,06	61.814,99	16.568,67	3.715.894.325,40	3.538.860.441,91	177.033.883,49	71.551.612,65-
7	TRANSFERENCIAS DE CAPITAL	287.308.380,00	1.009.788,09	288.318.168,09	281.993.832,09	0,00	0,00	281.993.832,09	136.273.832,09	145.720.000,00	6.324.336,00-
70	DE LA JUNTA DE COMUNIDADES DE CASTILLA-LA MANCHA	251.140.300,00	0,00	251.140.300,00	251.140.300,00	0,00	0,00	251.140.300,00	105.420.300,00	145.720.000,00	0,00
73	DE LA ADMINISTRACIÓN DEL ESTADO, OO.AA., EE.PP. Y OTROS ENTES PÚBLICOSESTATALES	33.168.080,00	1.009.788,09	34.177.868,09	30.853.532,09	0,00	0,00	30.853.532,09	30.853.532,09	0,00	3.324.336,00-
78	DE FAMILIAS E INSTITUCIONES SIN FIN DE LUCRO	3.000.000,00	0,00	3.000.000,00	0,00	0,00	0,00	0,00	0,00	0,00	3.000.000,00-
	Total Operaciones de Capital	287.308.380,00	1.009.788,09	288.318.168,09	281.993.832,09	0,00	0,00	281.993.832,09	136.273.832,09	145.720.000,00	6.324.336,00-
	Total operaciones no financieras	3.789.243.620,00	286.520.486,14	4.075.764.106,14	3.997.966.541,15	61.814,99	16.568,67	3.997.888.157,49	3.675.134.274,00	322.753.883,49	77.875.948,65-
8	ACTIVOS FINANCIEROS	481.800,00	63.469.927,75	63.951.727,75	281.394,31	0,00	0,00	281.394,31	281.394,31	0,00	63.670.333,44-
82	REINTEGRO DE PRÉSTAMOS CONCEDIDOS	481.800,00	0,00	481.800,00	281.394,31	0,00	0,00	281.394,31	281.394,31	0,00	200.405,69-
87	REMANENTE DE TESORERÍA	0,00	63.469.927,75	63.469.927,75	0,00	0,00	0,00	0,00	0,00	0,00	63.469.927,75-
	Total Operaciones financieras	481.800,00	63.469.927,75	63.951.727,75	281.394,31	0,00	0,00	281.394,31	281.394,31	0,00	63.670.333,44-
	Total	3.789.725.420,00	349.990.413,89	4.139.715.833,89	3.998.247.935,46	61.814,99	16.568,67	3.998.169.551,80	3.675.415.668,31	322.753.883,49	141.546.282,09-



Castilla-La Mancha

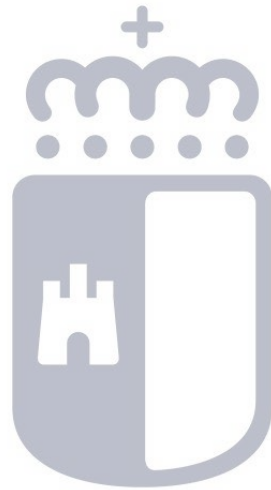
5.3. RESULTADO PRESUPUESTARIO

5.3. RESULTADO PRESUPUESTARIO				
CONCEPTOS	DERECHOS RECONOCIDOS NETOS	OBLIGACIONES RECONOCIDAS NETAS	AJUSTES	RESULTADO PRESUPUESTARIO
a. Operaciones corrientes	3.715.894.325,40	3.859.640.012,67		143.745.687,27-
b. Operaciones de capital	281.993.832,09	180.810.966,72		101.182.865,37
c. Operaciones comerciales	0,00	0,00		0,00
1. Total operaciones no financieras (a + b + c)	3.997.888.157,49	4.040.450.979,39		42.562.821,90-
d. Activos financieros	281.394,31	272.631,11		8.763,20
e. Pasivos financieros	0,00	269.375,51		269.375,51-
2. Total operaciones financieras (d + e)	281.394,31	542.006,62		260.612,31-
I. RESULTADO PRESUPUESTARIO DEL EJERCICIO (I = 1 + 2)	3.998.169.551,80	4.040.992.986,01		42.823.434,21-
AJUSTES				
3. Créditos gastados financiados con remanente de tesorería no afectado			0,00	
4. Desviaciones de financiación negativas del ejercicio			21.442.638,02	
5. Desviaciones de financiación positivas del ejercicio			23.017.856,46	
II. TOTAL AJUSTES (II = 3 + 4 - 5)			1.575.218,44-	
RESULTADO PRESUPUESTARIO AJUSTADO (I + II)				44.398.652,65-



Castilla-La Mancha

6. MEMORIA



Castilla-La Mancha

6.1. ORGANIZACIÓN Y ACTIVIDAD

6.1. Organización y actividad

1.1.- Norma de creación de la entidad

La Ley 8/2000, de 30 de noviembre, de Ordenación Sanitaria de Castilla-La Mancha configura el Sistema Sanitario de la Comunidad Autónoma y crea el Servicio de Salud de Castilla-La Mancha (SESCAM), como Organismo Autónomo adscrito a la Consejería de Sanidad.

El Real Decreto 1476/2001, de 27 de diciembre, hizo efectiva el traspaso de las competencias sanitarias a la Comunidad Autónoma de Castilla-La Mancha, de manera que, a partir del 1 de enero de 2003, el SESCAM asumió la responsabilidad de gestionar los servicios sanitarios públicos en este ámbito territorial.

1.2.- Actividad principal

El SESCAM tiene como fin la provisión de los servicios y la gestión de los centros y establecimientos destinados a la atención sanitaria que le sean asignados, y el desarrollo de los programas de salud que se le encomiendan con el objeto final de proteger y mejorar el nivel de salud de la población.

Entre sus funciones se encuentran, la ejecución y gestión de las prestaciones sanitarias que le sean asignadas; la gestión, conservación y mantenimiento de los centros, servicios y establecimientos sanitarios asignados; la óptima distribución de los medios económicos afectos a la financiación de los servicios y prestaciones sanitarias asistenciales asignados; la mejora continua de la calidad y modernización de los servicios; el estímulo a la formación continuada, la docencia y la investigación científica; la promoción de la formación del personal sanitario y no sanitario; la gestión de las prestaciones farmacéuticas y complementarias que le correspondan; y la gestión de los recursos humanos, materiales y financieros que le sean asignados para el desarrollo de sus funciones. Asimismo, el SESCAM desarrollará cuantas funciones le sean asignadas por el Consejo de Gobierno de la Junta de Comunidades de Castilla-La Mancha o por la Consejería competente en materia de sanidad en ámbito de sus respectivas competencias.

1.3.- Principales fuentes de ingresos

La principal fuente de ingresos del Ente es la transferencia nominativa percibida de la JCCM, establecida en la Ley de Presupuesto Generales de la JCCM.

Igualmente recibe otras transferencias del Estado, como la recibida a través del Fondo de Asistencia Sanitaria.

Otras fuentes de ingresos son:

- Otras subvenciones, para inversiones y para investigación y formación, de diferentes entidades.
- Tasas, como las recibidas por dirección e inspección de obras y por emisión de tarjeta sanitaria y
- Precios públicos por ventas de determinados productos, y realización de servicios como estudios y ensayos clínicos.

1.4.- Consideración fiscal

a) Impuesto de Sociedades: El SESCOAM está exento del impuesto de sociedades de acuerdo con el artículo 9.1.a) de la Ley 27/2014, de 27 de noviembre, del Impuesto sobre Sociedades.

b) Impuesto sobre el Valor Añadido: La mayor parte de operaciones realizadas no están sujetas al IVA, en aplicación del artículo 7.8 de la Ley 37/1992, de 28 de diciembre, del Impuesto sobre el Valor Añadido y sujetas y exentas en aplicación del artículo 20 de dicha ley. Por ello, el IVA soportado representa un gasto, al no tener carácter deducible. No obstante, se realizan determinadas operaciones sujetas al impuesto, como la venta de determinados bienes y medicamentos y la prestación de determinados servicios como realización de estudios y ensayos para terceros. En estos casos, se realiza declaración de IVA sin que se aplique ninguna prorata. También es sujeto pasivo en las operaciones de inversión del sujeto pasivo, por los servicios recibidos de los artículos 69 y 70, de un empresario no establecido en el territorio de aplicación del impuesto. El período de liquidación ha sido el mes.

c) Impuesto sobre la Renta de las Personas Físicas: De acuerdo con el artículo 99 de la ley 35/2006, de 28 de noviembre, del Impuesto sobre la Renta de las Personas Físicas,

la Administración General actúa como retenedor de rentas sujetas a este impuesto. El período de liquidación es el mes.

1.5.- Estructura organizativa

Las bases sobre la organización y funcionamiento de los Servicios Centrales y Periféricos del Servicio de Salud de Castilla-La Mancha quedan reguladas en el Decreto 106/2023, de 25 de julio, de estructura orgánica y funciones del Servicio de Salud de Castilla-La Mancha*. En virtud de esta norma, el Servicio de Salud cuenta con los siguientes órganos:

a. Los órganos centrales son el *Consejo de Administración*, órgano superior de gobierno y administración del Servicio; *la Presidencia del Consejo de Administración*, que será ejercida por el titular de la Consejería competente en materia de sanidad; *la Dirección-Gerencia*, cuyo titular es el representante legal del SESCOAM, a quien corresponden las funciones de control, coordinación estratégica y gestión del servicio; y *los órganos directivos* dependientes de ésta:

- Secretaría General.
- Dirección General de Asistencia Sanitaria.
- Dirección General de Recursos Humanos y Transformación.
- Dirección General de Cuidados y Calidad.
- Dirección General de Salud Digital.

Bajo la superior dirección de la Dirección General de Asistencia Sanitaria, ejercen sus funciones los siguientes órganos:

- Dirección General de Atención Primaria.
- Dirección General de Hospitales.

b. Los órganos periféricos son las Gerencias de Atención Integrada, las Gerencias de Atención Primaria, las Gerencias de Atención Especializada y las Gerencias de Ámbito Regional.

Las *Gerencias de Atención Integrada* son los órganos de dirección y gestión de los recursos y centros de atención primaria y especializada que le sean asignados por la Dirección-Gerencia del SESCAM.

Las *Gerencias de Atención Primaria* son los órganos de dirección y gestión de los recursos y centros de atención primaria que les sean asignados por la Dirección-Gerencia del SESCAM.

Las *Gerencias de Atención Especializada* son los órganos de dirección y gestión de los recursos y centros de atención especializada que les sean asignados por la Dirección-Gerencia del Servicio de Salud.

Las *Gerencias de Ámbito Regional* son las siguientes:

a) La *Gerencia de Urgencias, Emergencias y Transporte Sanitario*, con atribuciones en materia de dirección y gestión de los centros y recursos que le son asignados por la Dirección-Gerencia del SESCAM para la atención de situaciones de urgencia, emergencia y catástrofe, así como el transporte urgente, en coordinación con los recursos de las otras gerencias.

b) La *Gerencia de Coordinación e Inspección*, con atribuciones en materia de dirección y gestión de los recursos para el cumplimiento de las funciones de inspección, coordinación y evaluación en el ámbito de sus competencias.

c) El Centro de Análisis, Documentación y Evaluación de Políticas Sanitarias de Castilla La Mancha con atribuciones en materia de dirección y gestión de los centros y recursos que le son asignados por la Dirección-Gerencia del SESCAM para la ejecución de la formación continuada y la implementación de líneas estratégicas en innovación, modernización y actualización del Servicio de Salud de Castilla La Mancha.

1.6.- Principales responsables de la entidad

Director-Gerente: Alberto Jara Sánchez.

Secretario General: Luis Ruíz Molina.

Directora General de Asistencia Sanitaria: Cristina Pérez Hortet.

Director General de Recursos Humanos y Transformación: Íñigo Cortázar Neira.

Directora General de Cuidados y Calidad: Monserrat Hernández Luengo

Dependiendo de la Dirección General de Asistencia Sanitaria, se encuentran las siguientes:

Directora General de Atención Primaria: María Ángeles Martín Octavo

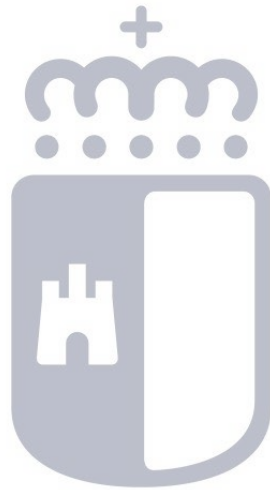
Director General de Hospitales: Oscar Francisco Talavera Encinas

1.7.- Número medio de empleados durante el ejercicio y a 31 de diciembre

SEXO	31/12/2024	Media Anual 2024
HOMBRES	8.781	9.314
MUJERES	26.777	28.361
Total	35.558	37.675

1.8.- Entidad de la que depende

El Decreto 81/2019, de 16 de julio, de estructura orgánica y competencias de la Consejería de Sanidad, establece, en su artículo 3.2, que se adscribe a dicha consejería el Organismo Autónomo Servicio de Salud de Castilla-La Mancha (SESCAM).



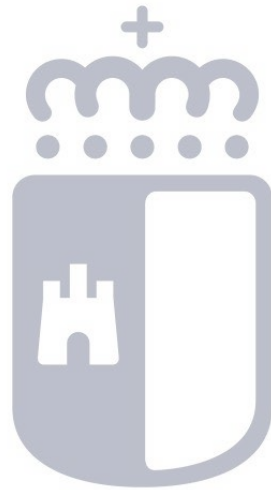
Castilla-La Mancha

6.2. GESTIÓN INDIRECTA DE SERVICIOS PÚBLICOS, CONVENIOS Y OTRAS FORMAS DE COLABORACIÓN

6.2. GESTIÓN INDIRECTA DE SERVICIOS PÚBLICOS, CONVENIOS Y OTRAS FORMAS DE COLABORACIÓN

TIPO	OBJETO	NIF DEL ADJUDICATARIO	ADJUDICATARIO	FECHAS DE FORMALIZACIÓN	PLAZO (meses)	APLICACIÓN PRESUPUESTARIA	IMPORTE OBLIGADO DEL EJERCICIO
Convenio	Asistencia Sanitaria	B01772250	CLINICA DE DIAGN. POR IMAGEN TESLA	01/12/2023	48 prorrogables por otros 48	G/412D/25*	58.374,00
Convenio	Asistencia Sanitaria	B02609360	CLINICA MONCAYO, S.L.P.	2024	2024	G/412D/25*	16.978,00
Convenio	Asistencia Sanitaria	B13456207	PODOMEDIC, S.L	2024	2024	G/412D/25*	2.990,00
Convenio	Asistencia Sanitaria	B13600523	LOGOLAND SL	20/12/2024	48 prorrogables por otros 48	G/412D/25*	36.377,20
Convenio	Asistencia Sanitaria	B13619333	CENTRO MÉDICO LOGAR, SL	18/04/2022	48 prorrogables por otros 48	G/412D/25*	1.300,00
Convenio	Asistencia Sanitaria	B16266959	CENTRO LENGUAJE OCHANDO, S.L.	20/12/2024	48 prorrogables por otros 48	G/412D/25*	7.694,95
Convenio	Asistencia Sanitaria	B19220482	RESONANCIAS ABIERTAS CORREDOR DEL	15/11/2025	48 prorrogables por otros 48	G/412D/25*	11.393,60
Convenio	Asistencia Sanitaria	B45490083	CENTRO FONIATRIA Y LOGOPEDIA DRA.	20/12/2024	48 prorrogables por otros 48	G/412D/25*	33.172,38
Convenio	Asistencia Sanitaria	B45729191	ALPADIF TALAVERA S.L.	20/12/2024	48 prorrogables por otros 48	G/412D/25*	16.943,01
Convenio	Asistencia Sanitaria	B45908555	CLINICA DE INTERVENCION EN NEUROOCIE	2024	2024	G/412D/25*	3.861,00
Convenio	Asistencia Sanitaria	B56922727	OPTIMA PODO 81, S.L.	2024	2024	G/412D/25*	4.355,00
Convenio	Asistencia Sanitaria	B85375285	EXTREMEÑA GEST.SANIT.Y ESPEC.MED.SL	16/08/2021	48 prorrogables por otros 48	G/412D/25*	655.983,00
Convenio	Asistencia Sanitaria	B13265657	CENTRO MEDICO LAMAR, SL	10/08/2021	48 prorrogables por otros 48	G/412D/25*	280.626,01
Convenio	Asistencia Sanitaria	A79325858	HM IMI TOLEDO-FIV	15/07/2022	6 prorrogables por otros 48	G/412D/25*	262.469,56
Convenio	Asistencia Sanitaria	A45272929	HOSPITAL PARQUE MARAZUELA	16/08/2021	48 prorrogables por otros 48	G/412D/25*	0,00
Convenio	Asistencia Sanitaria	B87324844	IDC SALUD	9/11/2018 8/10/2021 1/12/2021 21/12/2021 27/06/2022	48 prorrogables por otros 48	G/412D/25*	22.448.545,97
Convenio	Asistencia Sanitaria	A81642803	VISSUM CORPORACIÓN OFTALMOLÓGICA (VALCASADO)	01/06/2018	48 prorrogables por otros 48	G/412D/25*	270.635,73
Convenio	Asistencia Sanitaria	R2800727F	HOSPITAL BEATA Mª ANA DE JESÚS (MADRID)-HERMANAS HOSPITALARIAS DEL SAGRADO	15/02/2022	48 prorrogables por otros 48	G/412D/25*	284.589,45
Convenio	Asistencia Sanitaria	B83160739	CENTRO SANITARIO MENTALIA AREVALO (CASTA SALUD)	01/07/2022	48 prorrogables por otros 48	G/412D/25*	1.611.612,29
Convenio	Asistencia Sanitaria	B13440433	CANO HERRERA RADIODIAGNÓSTICA S.L	01/08/2018	48 prorrogables por otros 48	G/412D/25*	177.166,00
Convenio	Asistencia Sanitaria	B13382676	CLINICA RUBAL, SL	30/08/2018	48 prorrogables por otros 48	G/412D/25*	1.507.595,13
Convenio	Asistencia Sanitaria	B19269810	CLÍNICA LA ANTIGUA, SL	27/09/2018	48 prorrogables por otros 48	G/412D/25*	1.572.281,12
Convenio	Asistencia Sanitaria	B02567527	INSTITUTO BERNABEU ALBACETE	25/08/2018	48 prorrogables por otros 48	G/412D/25*	342.802,24
Convenio	Asistencia Sanitaria	B16201485	HOSPITAL DE RECOLETAS DE CUENCA	03/10/2018	48 prorrogables por otros 48	G/412D/25*	277.975,37
Convenio	Asistencia Sanitaria	B80665722#	CLÍNICA CIRE	14/01/2019	48 prorrogables por otros 48	G/412D/25*	258.430,00
Convenio	Asistencia Sanitaria	A78197811	Clínica DATOR (PARTNER LINE, S.A.)	14/01/2019	48 prorrogables por otros 48	G/412D/25*	82.950,00
Convenio	Asistencia Sanitaria	B02194561	CLÍNICA IRIS Médica	28/02/2019	48 prorrogables por otros 48	G/412D/25*	205.910,00
Convenio	Asistencia Sanitaria	B46457636	DEIA Médica	28/02/2019	48 prorrogables por otros 48	G/412D/25*	5.500,00
Convenio	Asistencia Sanitaria	B97239081	GINEMUR (CLINICA DELTA MEDICA)	28/02/2019	48 prorrogables por otros 48	G/412D/25*	28.450,00
Convenio	Asistencia Sanitaria	B53631636	INSTITUTO GINECOLOGICO DE MURCIA	28/02/2019	48 prorrogables por otros 48	G/412D/25*	6.780,00
Convenio	Asistencia Sanitaria	B02575793	CLÍNICA NTRA. SRA. DEL ROSARIO ALBACETE	10/03/2019	48 prorrogables por otros 48	G/412D/25*	1.264.186,35
Convenio	Asistencia Sanitaria	B13466230	Clínica MEDFYR	18/03/2019	48 prorrogables por otros 48	G/412D/25*	967.497,66

6.2. GESTIÓN INDIRECTA DE SERVICIOS PÚBLICOS, CONVENIOS Y OTRAS FORMAS DE COLABORACIÓN							
TIPO	OBJETO	NIF DEL ADJUDICATARIO	ADJUDICATARIO	FECHAS DE FORMALIZACIÓN	PLAZO (meses)	APLICACIÓN PRESUPUESTARIA	IMPORTE OBLIGADO DEL EJERCICIO
Convenio	Asistencia Sanitaria	B02392389	RESONANCIA ABIERTA VILLARROBLEDO	04/04/2019	48 prorrogables por otros 48	G/412D/25*	82.936,00
Convenio	Asistencia Sanitaria	B45624848	RESONANCIAS ABIERTAS TOLEDO	04/04/2019	48 prorrogables por otros 48	G/412D/25*	63.435,00
Convenio	Asistencia Sanitaria	B13411038	RESONANCIAS ABIERTAS ALCÁZAR	04/04/2019	48 prorrogables por otros 48	G/412D/25*	503.587,00
Convenio	Asistencia Sanitaria	B13452859	RESONANCIA ABIERTA PUERTOLLANO	04/04/2019	48 prorrogables por otros 48	G/412D/25*	92.901,00
Convenio	Asistencia Sanitaria	B13475967	RESONANCIA ABIERTA ALMANSA	04/04/2019	48 prorrogables por otros 48	G/412D/25*	0,00
Convenio	Asistencia Sanitaria	B13444187	RESONANCIA ABIERTA CIUDAD REAL	04/04/2019	48 prorrogables por otros 48	G/412D/25*	83.130,00
Convenio	Asistencia Sanitaria	A78411550	CENTRO CLINICO EL BOSQUE	21/04/2019	48 prorrogables por otros 48	G/412D/25*	377.000,00
Convenio	Asistencia Sanitaria	B45667169	R.A.CENTRO DIAGNOSTICO TALAVERA, SL	23/05/2019	48 prorrogables por otros 48	G/412D/25*	222.930,00
Convenio	Asistencia Sanitaria	B02227015	MANSILLA DIAGNOSTICO POR IMAGEN, SL	27/06/2019	48 prorrogables por otros 48	G/412D/25*	198.313,00
Convenio	Asistencia Sanitaria	A45275138	CENTRO MÉDICO DE DIAGNÓSTICO TALAVERA	26/06/2019	48 prorrogables por otros 48	G/412D/25*	766.075,50
Convenio	Asistencia Sanitaria	B45344603	CENTRO RADIODIAGNÓSTICO A. BALLESTEROS SL	25/07/2019	48 prorrogables por otros 48	G/412D/25*	0,00
Convenio	Asistencia Sanitaria	B23421845	SERVICIOS SANITARIOS MILENIUM - VALDEPEÑAS	25/07/2019	48 prorrogables por otros 48	G/412D/25*	97.470,00
Convenio	Asistencia Sanitaria	A78964335	GENESIS CARE TOLEDO CENTRO DE ONCOLOGIA Y RADIOTERAPIA	01/08/2019	48 meses	G/412D/25*	10.331.215,45
Convenio	Asistencia Sanitaria	G46129698	INSTITUTO VALENCIANO DE ONCOLOGIA	01/08/2019	48 prorrogables por otros 48	G/412D/25*	1.990.297,42
Convenio	Asistencia Sanitaria	B02551398	CORPORACIÓN PROSALUS	21/04/2017	48 prorrogables por otros 48	G/412D/25*	9.655,36
Convenio	Asistencia Sanitaria	B02214401	CENTRO MÉDICO HELLÍN	21/04/2017	48 prorrogables por otros 48	G/412D/25*	41.924,78
Convenio	Asistencia Sanitaria	B02252195	POLICLÍNICA VILLARROBLEDO	21/04/2017	48 prorrogables por otros 48	G/412D/25*	284.240,51
Convenio	Asistencia Sanitaria	B83295154	VIVO DIAGNOSTICO	01/12/2024	48 prorrogables por otros 48	G/412D/25*	1.926.124,00
Convenio	Asistencia Sanitaria	B98923766	IMSKE (INST. MUS.ESQ. EUROPEO, SL)	01/12/2021	48 prorrogables por otros 48	G/412D/25*	92.188,92
Convenio	Asistencia Sanitaria	A28235224	CLINSA (H. ARTURO SORIA)	01/05/2023	8 meses	G/412D/25*	257.374,98
Convenio	Asistencia Sanitaria	R50009671	CENTRO NEUROP.NºS*DEL CARMEN	01/01/2023	12 meses	G/412D/25*	393.751,64
Convenio	Asistencia Sanitaria	R2800746F	CASA HERMANAS HOSP.S.CORAZON	15/07/2022	48 meses	G/412D/25*	115.140,00
Convenio	Asistencia Sanitaria	R2800745H	HERMANAS HOSPITALARIAS DEL SAGRADO	01/08/2023	48 meses	G/412D/25*	4.800,00
Convenio	Asistencia Sanitaria	B13571229	LAUMA SALUD,S.L.	20/12/2024	12 meses	G/412D/25*	27.761,52
Convenio	Asistencia Sanitaria	G13251194	FUNDACION CERES	20/12/2024	48 prorrogables por otros 48	G/412D/25*	3.472,39
Convenio	Asistencia Sanitaria	E13514237	SINFON CENTRO DE LOGOPEDIA	20/12/2024	48 prorrogables por otros 48	G/412D/25*	18.440,54
Convenio	Asistencia Sanitaria	A28034031	VITHAS SANIDAD, S.L centro sanitario Hospital La Milagrosa	09/12/2023	48 prorrogables por otros 48	G/412D/25*	418.657,25
Convenio	Asistencia Sanitaria	A82786526	VITHAS SANIDAD, S.L (centro sanitario Hospital Pardo Aravaca)	26/04/2023	48 prorrogables por otros 48	G/412D/25*	350.536,83
Concesión patrimonial	CONCESIÓN DE OBRA PÚBLICA PARA LA CONSTRUCCIÓN, CONSERVACIÓN Y EXPLOTACIÓN DEL COMPLEJO HOSPITALARIO UNIVERSITARIO DE TOLEDO (CH	A45833639	NUEVO HOSPITAL DE TOLEDO S.A.	10/03/2015	360 meses	G/412D/22*	36.692.245,47



Castilla-La Mancha

6.3. BASES DE PRESENTACIÓN DE LAS CUENTAS

6.3. Bases de presentación de las cuentas

1. Imagen fiel: Las cuentas anuales del SESCAM de 2024, se han formulado a partir de los registros contables de 2024, de acuerdo a las normas establecidas en el Plan General de Contabilidad Pública de la Junta de Comunidades de Castilla-La Mancha, aprobado por Orden 169/2018, de 26 de noviembre, de la Consejería de Hacienda y Administraciones Públicas, con el objeto de reflejar la imagen fiel del patrimonio, de la situación financiera, del resultado económico patrimonial, y de la ejecución del presupuesto.

Las cuentas anuales se rinden en soporte informático.

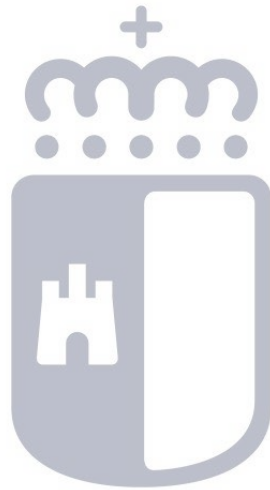
Se han aplicado todos los principios contables públicos y los criterios contables establecidos en el Plan General de Contabilidad Pública de Castilla-La Mancha, concretamente en el apartado 3ª *Principios contables*, de la primera parte *Marco conceptual de la contabilidad pública*: gestión continuada, devengo, uniformidad prudencia, no compensación e importancia relativa. Se han aplicado asimismo los principios contables de carácter presupuestario establecidos en dicho apartado.

No ha sido necesario aplicar principios ni criterios contables complementarios para alcanzar la imagen fiel.

2. Comparación de la información: En aplicación de lo establecido en el Plan de Contabilidad Pública de Castilla-La Mancha figuran las cifras del ejercicio inmediatamente anterior en los siguientes estados: balance, cuenta del resultado económico patrimonial, estado de cambios en el patrimonio neto y estado de flujos de efectivo.

3. Razones e incidencia en las cuentas anuales de los cambios en criterios de contabilización y corrección de errores: No se han producido cambios en criterios de contabilización y corrección de errores.

4. Información sobre cambios en estimaciones contables cuando sean significativos: No se han producido cambios significativos en estimaciones contables.



Castilla-La Mancha

6.4. NORMAS DE RECONOCIMIENTO Y VALORACIÓN

6.4. Normas de reconocimiento y valoración

Las normas de reconocimiento y valoración que han sido aplicadas en la elaboración de las cuentas anuales son las establecidas en la Segunda Parte del Plan General de Contabilidad Pública de la Junta de Comunidades de Castilla-La Mancha, aprobado por Orden 169/2018, de 26 de noviembre, de la Consejería de Hacienda y Administraciones Públicas.

Los criterios contables aplicados se desarrollan en los siguientes puntos:

1) Inmovilizado material. Los bienes que conforman el inmovilizado material se valoran, en función de cómo hayan sido adquiridos, de la siguiente forma:

Bienes adquiridos: se valoran por su precio de adquisición.

Bienes construidos: se valoran por su coste de producción

Bienes cedidos cuando se reciben para un período de tiempo igual o superior a la vida económica del bien y bienes recibidos en adscripción: se valoran por su valor razonable.

De los valores anteriores se detrae la amortización acumulada a la fecha. La amortización se distribuye de manera sistemática en función de la vida útil de cada elemento con un método lineal. La vida útil para cada clase de activo se deriva de la utilización del “período máximo de años” de la normativa del Impuesto sobre Sociedades, de acuerdo con lo establecido en el apartado Segundo de la Resolución de 14 de diciembre de 1999 de la Intervención General del Estado, por la que se regulan determinadas operaciones contables a realizar a fin de ejercicio: Amortizaciones del inmovilizado, provisiones y periodificación de gastos e ingresos.

En la Nota 5 de la Memoria se informa de la vida útil aplicada a cada clase activo.

Los desembolsos posteriores al registro inicial del activo incrementan el valor contable del elemento cuando sea probable que de los mismos se deriven rendimientos económicos futuros o un potencial de servicio adicional. Como criterio general no se considera que estas inversiones supongan una ampliación de la vida útil del bien, más bien un incremento de su capacidad productiva. Por tanto, el cálculo de la amortización se realiza mediante la distribución del valor contable del bien, en cada momento, entre su vida útil restante.

En aplicación de la disposición adicional segunda de la Orden 169/2018, los elementos del inmovilizado material mobiliario, maquinaria, utillaje, instalaciones técnicas, equipos para procesos de información, elementos de transporte y otro inmovilizado material, con valor unitario inferior a 1.500,00 €, no se activan, imputándose, por tanto, su importe a la cuenta del resultado económico patrimonial del ejercicio.

2) Inmovilizado intangible. Los bienes que conforman el inmovilizado intangible, se valoran por su precio de adquisición minorando por la amortización acumulada a la fecha. La amortización se distribuye de manera sistemática en función de la vida útil de cada elemento con un método lineal. La vida útil para cada clase de activo se deriva de la utilización del “período máximo de años” de la normativa del Impuesto sobre Sociedades, de acuerdo con lo establecido en el apartado Segundo de la Resolución de 14 de diciembre de 1999 de la Intervención General del Estado, por la que se regulan determinadas operaciones contables a realizar a fin de ejercicio: Amortizaciones del inmovilizado, provisiones y periodificación de gastos e ingresos.

En la Nota 7 de la Memoria se informa de la vida útil aplicada a cada clase activo.

A partir de 2019 se han incluido en esta rúbrica, los bienes que se reciben cedidos por un periodo inferior a su vida económica. Se valoran por el importe amortizable del período de la cesión.

Los importes satisfechos por los programas informáticos, o por el derecho al uso de los mismos, cuando esté prevista su utilización en varios ejercicios, se activan también como inmovilizado intangible. Los programas informáticos integrados en un equipo que no puedan funcionar sin él se tratan como elementos del inmovilizado material. Este mismo criterio se aplica al sistema operativo de un ordenador.

En aplicación de la disposición adicional segunda de la Orden 169/2018, los elementos del inmovilizado intangible con valor unitario inferior a 1.500,00 €, no se activan, imputándose, por tanto, su importe a la cuenta del resultado económico patrimonial del ejercicio.

3) Activos financieros y pasivos financieros. Los activos financieros constan de préstamos concedidos al personal. De acuerdo con el PGC se valoran por su valor nominal ya que no tienen tipo de interés contractual.

Los pasivos financieros se corresponden con anticipos reembolsables recibidos de la AGE. Se valoran por el importe recibido por el valor nominal.

4) Ingresos y gastos. Los ingresos con contraprestación son aquellos que se derivan de la prestación de servicios realizados o entregas de bienes. Se reconocen cuando, una vez prestado el servicio o entregado el bien, se estima que es probable recibir la contraprestación acordada. Se valoran por el valor razonable del precio acordado para los bienes entregados y los servicios prestados.

El IVA repercutido no forma parte del ingreso derivado de las operaciones gravadas y por tanto se registra en una rúbrica específica.

Los ingresos con contraprestación se reconocen en la cuenta del resultado económico patrimonial.

Los ingresos sin contraprestación son aquellos que se reciben sin que se entregue a cambio ningún valor igual a la otra parte. Son transferencias y subvenciones recibidas de otros entes. Su norma de reconocimiento y valoración se describe en el punto siguiente.

Los ingresos sin contraprestación se reconocen en la cuenta del resultado económico patrimonial o en el estado de cambios en el patrimonio neto, en función de los criterios que se detallan en el apartado siguiente.

En ambos casos, cuando los ingresos tienen reflejo en la ejecución del presupuesto, el reconocimiento se realiza cuando, de acuerdo con el procedimiento establecido, se dicten los correspondientes actos administrativos que determina el reconocimiento del ingreso presupuestario. A la fecha de cierre del ejercicio, aunque no se hayan dictado los correspondientes actos administrativos, se reconocen, en la cuenta del resultado económico patrimonial o en el estado de cambios en el patrimonio neto, los ingresos devengados.

Los gastos se reconocen en el estado de liquidación del presupuesto cuando se dicte el correspondiente acto administrativo de reconocimiento y liquidación de la obligación presupuestaria.

El IVA soportado se considera no deducible y por tanto forma parte del precio de adquisición de los bienes y servicios objeto de las operaciones gravadas por el impuesto.

5) Transferencias y subvenciones.

Transferencias y subvenciones recibidas. Las transferencias recibidas para la financiación del conjunto de las operaciones se imputan al resultado del ejercicio en el que se reconocen.

Las subvenciones recibidas para la financiación del inmovilizado se imputan directamente al patrimonio neto, y se traspasan al resultado del ejercicio en proporción a la vida útil del bien, en función de la amortización de los bienes de inversión afectos a dicha subvención. Cuando se produce una baja o enajenación se imputa a resultados.

Cuando la subvención financie bienes no amortizables, se imputa como ingreso en el ejercicio en que se produzca la enajenación o baja del inventario.

Las subvenciones para financiar gastos se imputan al resultado del ejercicio en el que se devengan los gastos. Cuando se recibe el ingreso se imputa directamente al patrimonio neto.

Las transferencias y subvenciones de carácter monetario se valoran por el importe recibido.

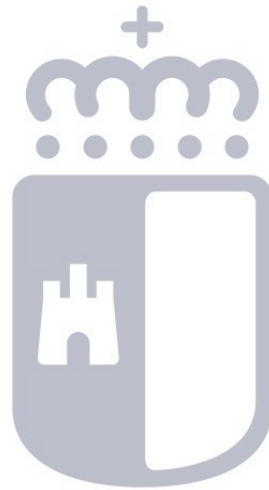
Las transferencias y subvenciones de carácter no monetario o en especie se valoran por el valor razonable de los elementos recibidos en el momento de su reconocimiento, salvo que, de acuerdo con otra norma de reconocimiento y valoración se deduzca otra valoración del elemento patrimonial en que se materialice la transferencia o subvención.

Transferencias y subvenciones concedidas. Las transferencias y subvenciones concedidas se imputan como gasto en la cuenta del resultado económico patrimonial en el momento de su reconocimiento.

Las transferencias y subvenciones concedidas se reconocen cuando se realiza su imputación presupuestaria. Las transferencias y subvenciones concedidas en especie se reconocen en el momento de entrega del bien al beneficiario.

Las transferencias y subvenciones de carácter monetario se valoran por el importe concedido. Las transferencias y subvenciones de carácter no monetario o en especie se valoran por el valor contable de los elementos entregados, salvo que, de acuerdo con otra norma de reconocimiento y valoración, se deduzca otra valoración del elemento patrimonial en que se materialice la transferencia o subvención.

Las subvenciones concedidas por asunción de deudas se valoran por el valor razonable de la deuda en el momento de la asunción.



Castilla-La Mancha

6.5. INMOVILIZADO MATERIAL

6.5.1. MOVIMIENTOS CONTABLES DEL INMOVILIZADO MATERIAL

DESCRIPCIÓN	SALDO INICIAL	ENTRADAS	AUMENTOS POR TRASPASOS DE OTRAS PARTIDAS	SALIDAS	DISMINUCIONES POR TRASPASOS A OTRAS PARTIDAS	CORRECCIONES VALORATIVAS NETAS POR DETERIORO DEL EJERCICIO	AMORTIZACIONES DEL EJERCICIO	INCREMENTO POR REVALORIZACIÓN EN EL EJERCICIO	SALDO FINAL
1. Terrenos	62.621.141,73	599.489,83	0,00	254.722,04	0,00	0,00	0,00	0,00	62.965.909,52
2. Construcciones	912.706.505,61	938.951,49	400.012,27	1.257.811,93	151.698,23	0,00	13.949.852,59	0,00	898.686.106,62
3. Infraestructuras	0,00	0,00	0,00	0,00	0,00	0,00	0,00	0,00	0,00
4. Bienes del patrimonio histórico	0,00	0,00	0,00	0,00	0,00	0,00	0,00	0,00	0,00
5. Otro inmovilizado material	196.256.493,01	42.562.129,08	151.698,23	2.891.344,54	16.240,21	0,00	25.536.895,82	0,00	210.525.839,75
6. Inmovilizado en curso y anticipos	326.957.772,97	85.386.762,73	0,00	80.173,82	113.427,56	0,00	0,00	0,00	412.150.934,32
TOTAL	1.498.541.913,32	129.487.333,13	551.710,50	4.484.052,33	281.366,00	0,00	39.486.748,41	0,00	1.584.328.790,21

6.5.2.b. Vidas útiles o coeficientes de amortización utilizados

TIPO DE ELEMENTO	Período en años
Construcciones	50
Infraestructuras	50
Maquinaria	10
Instalaciones técnicas	10
Utillaje	10
Mobiliario adquirido antes de 2019	12,5
Mobiliario adquirido a partir de 2019	12
Equipos para procesos de información	5
Otro inmovilizado material	10
Elementos de transporte	6,5

6.5.2.g. Bienes recibidos en adscripción, a nivel de partida de balance, con indicación de su valor activado, amortización y correcciones valorativas por deterioro acumuladas

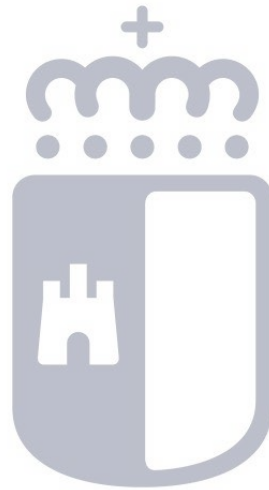
PARTIDA DE BALANCE	VALOR ACTIVADO	AMORTIZACIÓN	CORRECCIONES VALORATIVAS POR DETERIORO ACUMULADAS	SALDO FINAL
1. Terrenos	16.172.460,81			16.172.460,81
2. Construcciones	435.753.414,04	3.495.656,19		432.257.757,85
3. Infraestructuras				0,00
4. Bienes del patrimonio histórico				0,00
5. Otro inmovilizado material	2.460,00	1.315,39		1.144,61
6. Inmovilizado en curso y anticipos				0,00
TOTAL	451.928.334,85	3.496.971,58		448.431.363,27

6.5.2.h. Identificación de los bienes recibidos en adscripción durante el ejercicio

Denominación activo	Valor activado	Amortizacion	CORRECCIONES VALORATIVAS POR DETER ACUMUL	SALDO FINAL
RENAULT CLIO ALIZE 1.4	980,00	25,13		954,87

6.5.2.j. Identificación de los bienes recibidos en cesión durante el ejercicio.

DENOMINACIÓN ACTIVO	Nº ACTIVO	VALOR ACTIVADO	AMORTIZACIÓN	SALDO FINAL
SUELO PARA CENTRO DE SALUD DE MADRIGUERAS	320000000335	116.989,36	0,00	116.989,36
SUELO PARA AMPLIACION CENTRO DE SALUD CARDENETE	320000000339	37.661,31	0,00	37.661,31
SUELO CENTRO DE SALUD TOMELLOSO I	320000000340	418.019,16	0,00	418.019,16
SUELO PARA AMPLIACIÓN DEL CENTRO DE SALUD TALAYUELAS	320000000342	26.820,00	0,00	26.820,00
AMPLIACION DEL CENTRO DE SALUD TARAZONA DE LA MANCHA	360000000192	225.827,81	4.516,56	221.311,25
TOTAL		825.317,64	4.516,56	820.801,08

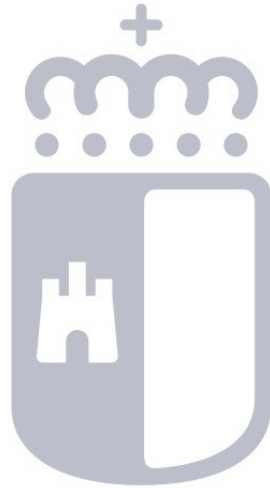


Castilla-La Mancha

6.6. INVERSIONES INMOBILIARIAS

6.6. Inversiones inmobiliarias

La Entidad no cuenta con inmuebles destinados a obtener rentas o plusvalías.



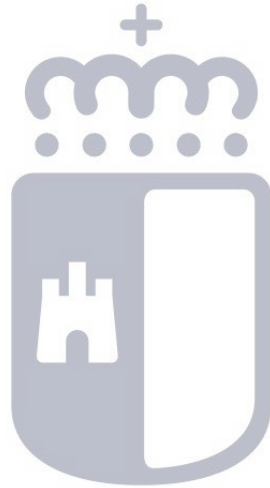
Castilla-La Mancha

6.7. INMOVILIZADO INTANGIBLE

6.7.1. MOVIMIENTOS CONTABLES DE INMOVILIZADO INTANGIBLE									
DESCRIPCIÓN	SALDO INICIAL	ENTRADAS	AUMENTOS POR TRASPASOS DE OTRAS PARTIDAS	SALIDAS	DISMINUCIONES POR TRASPASOS A OTRAS PARTIDAS	CORRECCIONES VALORATIVAS NETAS POR DETERIORO DEL EJERCICIO	AMORTIZACIONES DEL EJERCICIO	INCREMENTO POR REVALORIZACIÓN EN EL EJERCICIO	SALDO FINAL
1. Inversión en investigación y desarrollo	0,00	0,00	0,00	0,00	0,00	0,00	0,00	0,00	0,00
2. Propiedad industrial e intelectual	0,00	0,00	0,00	0,00	0,00	0,00	0,00	0,00	0,00
3. Aplicaciones informáticas	7.907.779,89	9.636.155,22	0,00	0,00	0,00	0,00	5.331.072,13	0,00	12.212.862,98
4 Inversiones sobre activos utilizados en régimen de arrendamiento o cedidos	534.053,39	156.820,07	0,00	0,00	0,00	0,00	11.258,69	0,00	679.614,77
5. Otro inmovilizado intangible	1.781.141,96	39.958,19	0,00	0,00	0,00	0,00	147.293,15	0,00	1.673.807,00
TOTAL	10.222.975,24	9.832.933,48	0,00	0,00	0,00	0,00	5.489.623,97	0,00	14.566.284,75

6.7.2.a. Vidas útiles o coeficientes de amortización utilizados

TIPO DE ELEMENTO	Período en años
Inversión en investigación	5
Propiedad industrial	5
Propiedad intelectual	5
Aplicaciones informáticas	5
Otro inmovilizado inmaterial	5

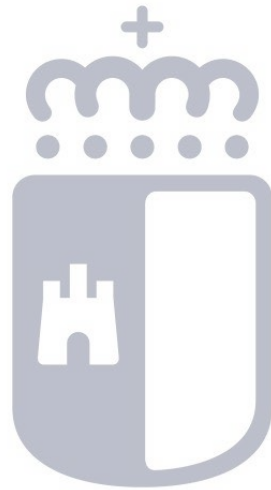


Castilla-La Mancha

6.8. ARRENDAMIENTOS FINANCIEROS Y OTRAS OPERACIONES DE NATURALEZA SIMILAR

6.8. Arrendamientos financieros y otras operaciones de naturaleza similar

La Entidad no dispone de activos en régimen de arrendamiento financiero.



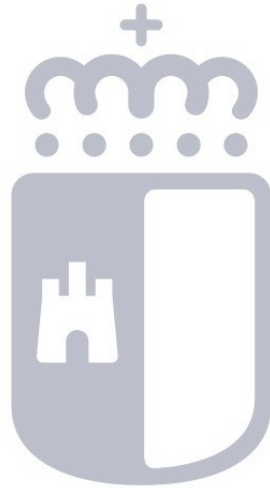
Castilla-La Mancha

6.9. ACTIVOS FINANCIEROS

6.9. Activos financieros

Los activos financieros que figuran en el balance a 31.12.24 son créditos concedidos al personal que a 31/12/2024 estaban pendientes de cobro y que van a ser cobrados o compensados en el ejercicio siguiente.

ACTIVOS FINANCIERO A CORTO PLAZO						
	INVERSIONES EN PATRIMONIO		VALORES REPRESENTATIVOS DE DEUDA		OTRAS INVERSIONES	
	2024	2023	2024	2023	2024	2023
CRÉDITOS Y PARTIDAS A COBRAR. Créditos concedidos al personal					44.641,46	53.404,66



Castilla-La Mancha

6.10. PASIVOS FINANCIEROS

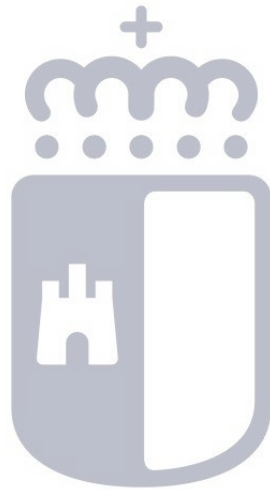
6.10. Pasivos financieros: Inversiones financieras a corto plazo en entidades del grupo, multigrupo y asociadas

Resumen por categorías

PASIVOS FINANCIEROS A LARGO PLAZO	LARGO PLAZO		CORTO PLAZO	
	OTRAS DEUDAS		OTRAS DEUDAS	
	2024	2023	2024	2023
DEUDA DE 2018			0	325.241,67
DEUDA DE 2019			0	810.609,00
DEUDA CONTRATO CONCESIÓN DE OBRA PÚBLICA CHUT	321.912.365,73	327.553.145,17	5.640.779,44	5.144.274,63
TOTAL	321.912.365,73	327.553.145,17	5.640.779,44	6.280.125,30

Otra información

Identificación de la deuda	Deuda al 01/01	Creaciones	Disminuciones	Deuda al 31/12
Deuda de 2018	325.241,67		325.241,67	0
deuda de 2019	810.609,00		810.609,00	0
DEUDA CONTRATO CONCESIÓN DE OBRA PÚBLICA CHUT	332.697.419,80		5.144.274,63	327.553.145,17
TOTAL	333.833.270,47		6.280.125,30	327.553.145,17

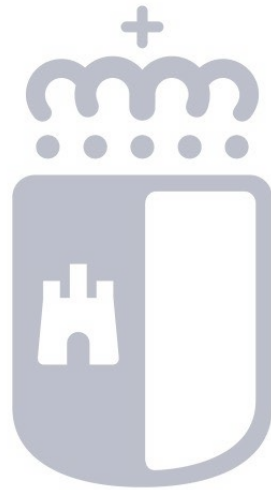


Castilla-La Mancha

6.11. COBERTURAS CONTABLES

6.11. Coberturas contables

La Entidad no cuenta con instrumentos financieros de cobertura.

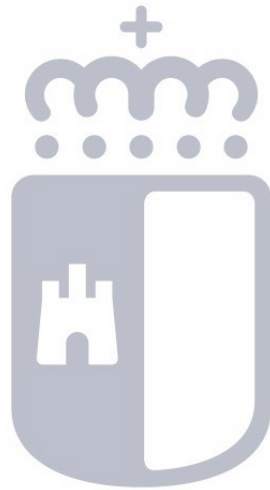


Castilla-La Mancha

6.12. ACTIVOS CONSTRUIDOS O ADQUIRIDOS PARA OTRAS ENTIDADES Y OTRAS EXISTENCIAS

6.12. Activos adquiridos para otras entidades y otras existencias

No se han capitalizado costes de obras realizadas para otras entidades.



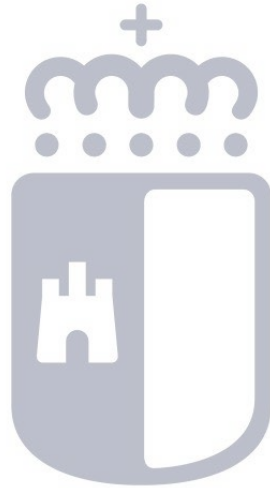
Castilla-La Mancha

6.13. MONEDA EXTRANJERA

6.13. Moneda extranjera

No existe ningún elemento del activo o del pasivo denominado en moneda extranjera.

No existen diferencias de cambio reconocidas en el resultado del ejercicio.



Castilla-La Mancha

6.14. TRANSFERENCIAS, SUBVENCIONES Y OTROS INGRESOS Y GASTOS

6.14.1.a TRANSFERENCIAS RECIBIDAS			
ECONÓMICA	DESCRIPCIÓN	ENTIDAD CONCEDENTE	IMPORTE RECONOCIDO
40000	De la Junta de Comunidades de Castilla-La Mancha	JUNTA DE COMUNIDADES CLM	3.560.973.100,00
43200	De diversos Ministerios	MINISTERIO DE SANIDAD,CONSUMO Y B.	7.393.358,67
43202	Fondo de asistencia sanitaria	MINISTERIO DE ECONOMIA Y HACIENDA	61.187.452,04
43400	De organismos autónomos estatales	MUFACE	28.977,60
43400	De organismos autónomos estatales	TESORERIA GENERAL SEGURIDAD SOCIAL	10.251.510,19
46100	De diputaciones	DIPUTACION PROVINCIAL GUADALAJARA	4.041.724,17
70000	De la Junta de Comunidades de Castilla-La Mancha	JUNTA DE COMUNIDADES CLM	251.140.300,00
73000	Fondo de compensación interterritorial	MINISTERIO DE ECONOMIA Y HACIENDA	13.354.690,00
73201	Formación e investigación sanitaria	MINISTERIO DE SANIDAD,CONSUMO Y B.	146,62
73290	Mecanismo de Recuperación y Resiliencia. Next Generation	MINISTERIO DE SANIDAD,CONSUMO Y B.	10.556.581,69
73290	Mecanismo de Recuperación y Resiliencia. Next Generation	MINISTERIO DE TRANSF.DIG. Y FUNC.PU	1.300.913,04

6.14.1.b SUBVENCIONES RECIBIDAS						
ECONÓMICA/FO NDO	DESCRIPCIÓN	IMPORTE RECONOCIDO	CRITERIO DE IMPUTACIÓN	CUMPLIMIENTO CONDICIONES	REINTEGROS	
					IMPORTE	CAUSA
40001/0000000 014	Investigación y formación sanitaria	895.149,05	Según gasto devengado ejercicio	Ejecución parcial		
41000/0000000 014	Investigación y formación sanitaria	148.316,15	Según gasto devengado ejercicio	Ejecución parcial		
43200/0000000 014	Investigación y formación sanitaria	145.803,74	Según gasto devengado ejercicio	Ejecución parcial		
43200/0000000 526	Obtención de plasma por plasmaféresis	86.869,84	Según gasto devengado ejercicio	Ejecución parcial		
43200/0000000 531	Estrategia atención primaria y comunitar	3.848.445,58	Según gasto devengado ejercicio	Ejecución parcial		
43200/0000000 535	PLAN AMPLIACIÓN SALUD BUCODENTAL. MRR	3.219.143,40	Según gasto devengado ejercicio	Ejecución parcial		
43200/0000000 536	Plan acción salud mental. AGE	30.293,23	Según gasto devengado ejercicio	Ejecución parcial		
43200/0000000 545	Programa Reasenta-Reubicación Refugiados	36.000,00	Según gasto devengado ejercicio	Ejecución parcial		
43201/0000000 007	Formación uso racional medicamento AGE	1.804.737,35	Según gasto devengado ejercicio	Ejecución parcial		
43201/0000000 014	Investigación y formación sanitaria	281.912,74	Según gasto devengado ejercicio	Ejecución parcial		
43201/0000001 290	Prevención del tabaquismo	71.073,73	Según gasto devengado ejercicio	Ejecución parcial		
43400/0000000 014	Investigación y formación sanitaria	1.308,00	Según gasto devengado ejercicio	Ejecución parcial		
43400/0000000 976	Unidad deporte alto nivel H Parapléjicos	500.000,00	Según gasto devengado ejercicio	Ejecución parcial		

6.14.1.b SUBVENCIONES RECIBIDAS						
ECONÓMICA/FONDO	DESCRIPCIÓN	IMPORTE RECONOCIDO	CRITERIO DE IMPUTACIÓN	CUMPLIMIENTO CONDICIONES	REINTEGROS	
					IMPORTE	CAUSA
43600/000000014	Investigación y formación sanitaria	149.472,75	Según gasto devengado ejercicio	Ejecución parcial		
47000/000000014	Investigación y formación sanitaria	52.449,29	Según gasto devengado ejercicio	Ejecución parcial		
48000/000000014	Investigación y formación sanitaria	6.600,00	Según gasto devengado ejercicio	Ejecución parcial		
49900/000000014	Investigación y formación sanitaria	6.220,00	Según gasto devengado ejercicio	Ejecución parcial		
73200/000000017	Sist. infor. vacunaciones e inmuniz. AGE	189.326,71	Según gasto devengado ejercicio	Ejecución parcial		
73200/0000000526	Obtención de plasma por plasmaféresis	115.568,57	Según gasto devengado ejercicio	Ejecución parcial		
73200/0000000531	Estrategia atención primaria y comunitar	4.156.588,00	Según gasto devengado ejercicio	Ejecución parcial		
73200/0000000536	Plan acción salud mental. AGE	679.717,46	Según gasto devengado ejercicio	Ejecución parcial		
73400/0000000976	Unidad deporte alto nivel H Parapléjicos	500.000,00	Según gasto devengado ejercicio	Ejecución parcial		

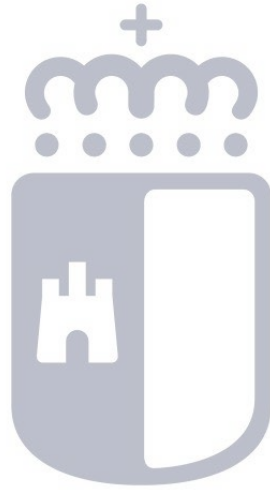
6.14.2.a TRANSFERENCIAS CONCEDIDAS					
ECONÓMICA	DESCRIPCIÓN	NORMATIVA	IMPORTE OBLIGADO	NIF BENEFICIARIO	BENEFICIARIO
42200	A Universidades públicas		23.106,60	Q1368009E	UNIVERSIDAD DE CASTILLA-LA MANCHA
42312	Fundación Hospital Nacional de Parapléjicos		802.889,41	G45568441	(FUNHNPAIN) FUNDACION HOSPITAL NACIDE PARAPLEJICOS PARA LA INVESTIGACILA INTEGRACION

6.14.2. Subvenciones concedidas

La partida más importante corresponde a la receta médica, considerándose como subvención concedida el porcentaje del precio total que, para cada receta expedida, es a cargo de los presupuestos generales de la Comunidad Autónoma. En 2024 ha ascendido a 686.406.999,75 €.

Otras subvenciones concedidas corresponden a reintegros por gasto sanitario asumido directamente por los usuarios tales como desplazamientos, prótesis, vehículos para personas con discapacidad y medicamentos extranjeros.

Descripción	Artículo	Beneficiario	Concedido	Obligado
Receta Médica	48	Usuarios sistema de Salud	669.818.027,83	669.818.027,83
Entregas por desplazamientos	48	Usuarios sistema de Salud	3.704.069,28	3.704.069,28
Prótesis	48	Usuarios sistema de Salud	7.684.346,60	7.684.346,60
Vehículos para personas con discapacidad	48	Usuarios sistema de Salud	5.180.822,48	5.180.822,48
Gastos de medicamentos y gastos de farmacia	48	Usuarios sistema de Salud	19.733,56	19.733,56
Medicamentos extranjeros	48	Usuarios sistema de Salud	-	-



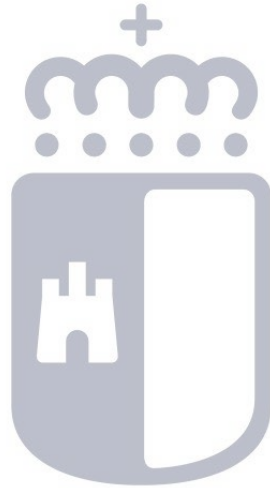
Castilla-La Mancha

6.15. PROVISIONES Y CONTINGENCIAS

6.15. Provisiones y contingencias

No se ha producido ningún hecho o situación que haya dado lugar al reconocimiento de provisiones.

No existen activos contingentes.

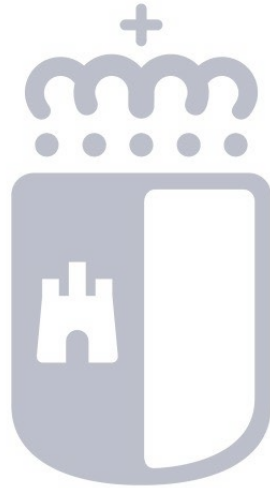


Castilla-La Mancha

6.16. INFORMACIÓN SOBRE MEDIO AMBIENTE

6.16. Información sobre medio ambiente

Las actividades encaminadas a la protección y mejora del medio ambiente que afectan a la entidad se realizan desde la entidad propietaria, Administración General de la Junta de Comunidades de Castilla-La Mancha, la cual ostenta la competencia para efectuar el correspondiente gasto.

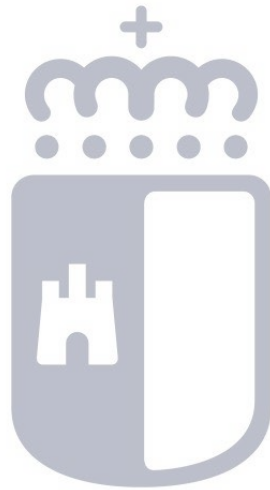


Castilla-La Mancha

6.17. ACTIVOS EN ESTADO DE VENTA

6.17. Activos en estado de venta

La Entidad no posee ningún activo destinado a la venta.

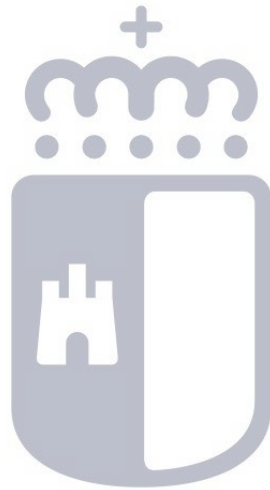


Castilla-La Mancha

6.18. PRESENTACIÓN POR ACTIVIDADES DE LA CUENTA DEL RESULTADO ECONÓMICO PATRIMONIAL

6.18. Presentación por actividades de la cuenta del resultado económico patrimonial

No se presenta la cuenta del resultado económico patrimonial por actividades.

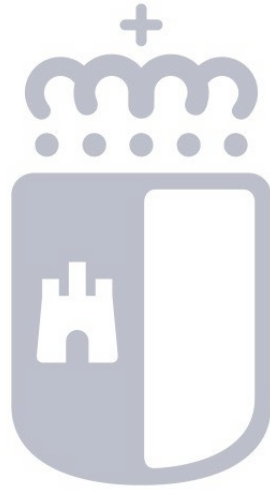


Castilla-La Mancha

6.19. OPERACIONES POR ADMINISTRACIÓN DE RECURSOS POR CUENTA DE OTROS ENTES PÚBLICOS

6.19. Operaciones por administración de recursos por cuenta de otros entes públicos

La entidad no administra recursos por cuenta de otros entes públicos



Castilla-La Mancha

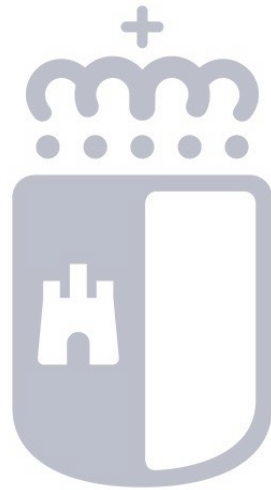
6.20. OPERACIONES NO PRESUPUESTARIAS DE TESORERÍA

6.20.1. DEUDORES NO PRESUPUESTARIOS							
CONCEPTO	DESCRIPCIÓN	SALDO A 1 DE ENERO	MODIFICACIONES AL SALDO INICIAL	CARGOS REALIZADOS EN EL EJERCICIO	TOTAL DEUDORES	ABONOS REALIZADOS EN EL EJERCICIO	DEUDORES PENDIENTES COBRO A 31 DE DICIEMBRE
44000000	DEUDORES POR IVA	142.599,37	0,00	163.420,06	306.019,43	142.599,37	163.420,06
44900001	DEUD. PAGOS DUPLIC.	5.214,25	0,00	0,00	5.214,25	0,00	5.214,25
44900003	MOVIMIENTOS INTERNOS DE TESORERÍA GRECO	240.066,05	0,00	405.250,93	645.316,98	645.316,98	0,00
44900012	DEUD. PAGOS DUPLICADOS MECANISMO PAGO PROVEEDORES	186.901,06	0,00	0,00	186.901,06	0,00	186.901,06
44900014	OTROS DEUDORES NO PRESUPUESTARIOS MEPP	198.178,42	0,00	0,00	198.178,42	0,00	198.178,42
	TOTAL	772.959,15	0,00	568.670,99	1.341.630,14	787.916,35	553.713,79

6.20.2. ACREEDORES NO PRESUPUESTARIOS							
CONCEPTO	DESCRIPCIÓN	SALDO A 1 DE ENERO	MODIFICACIONES AL SALDO INICIAL	ABONOS REALIZADOS EN EL EJERCICIO	TOTAL ACREEDORES	CARGOS REALIZADOS EN EL EJERCICIO	ACREEDORES PENDIENTES PAGO A 31 DE DICIEMBRE
41900002	O. A. NO P.: RET.JUDICIALES NOMINA	0,00	0,00	752.056,83	752.056,83	752.056,83	0,00
41900004	O. A. NO P.: CUOTAS VOLUNTARIAS	0,00	0,00	111.530,26	111.530,26	111.530,26	0,00
41900010	O.A. NO P.:OTRAS RETENCIONES	0,00	0,00	728,40	728,40	0,00	728,40
41900027	O. A. NO P.:AMORTIZACIÓN ANTICIPOS A PERSONAL LAB.	0,00	0,00	230.821,56	230.821,56	230.821,56	0,00
41900028	O.A.NO P.: AMORT. ANTIC. PERSONAL FUNC.Y EST. C/P	0,00	0,00	19.678,04	19.678,04	19.678,04	0,00
41900113	MOV.INT.TESORERIA FONDO LIQUIDEZ AUTONOMICA	153.824.170,16	0,00	275.911.725,78	429.735.895,94	347.106.461,65	82.629.434,29
41990000	OTROS ACREEDORES NO PRESUPUESTARIOS	75.159,37	0,00	788.843.700,07	788.918.859,44	788.898.633,50	20.225,94
47500000	HACIENDA PÚBLICA, ACREEDOR POR IVA	0,00	0,00	321.873,72	321.873,72	310.575,47	11.298,25
47510001	H.P. I.R.P.F. NOMINA	38.157.870,08	0,00	346.517.061,72	384.674.931,80	345.287.729,59	39.387.202,21
47510003	H.P. I.R.P.F.: PROF.	19.540,69	0,00	136.787,00	156.327,69	135.852,69	20.475,00
47510005	H.P. :RET. REND. ARREND.	2.949,17	0,00	17.971,59	20.920,76	17.924,32	2.996,44
47510007	RET. IRPF CURSOS.	42.562,05	0,00	311.239,03	353.801,08	261.201,60	92.599,48
47510008	RET. IRPF:PREMIOS	0,00	0,00	879,35	879,35	879,35	0,00
47510012	RET. IRPF AGRICOLA Y GANADERA RESTO	0,00	0,00	441,61	441,61	395,26	46,35
47510019	RET. IRPF AYUDAS Y BECAS EDUCACIÓN	10,00	0,00	124,00	134,00	124,00	10,00
47590001	CUOTAS DHOS PASIVOS	0,00	0,00	45.360,18	45.360,18	45.360,18	0,00
47600000	SEG. SOC, ACREEDORA	12.460.588,03	0,00	439.991.881,09	452.452.469,12	439.769.454,17	12.683.014,95
47600004	SEGURIDAD SOCIAL - CUOTA TRANSITORIA	109.475,95	0,00	0,00	109.475,95	109.475,95	0,00
47610001	MUFACE, F. GENERAL	0,00	0,00	19.875,35	19.875,35	19.875,35	0,00
47700000	IVA REPERCUTIDO	29.399,10	0,00	292.625,60	322.024,70	322.024,70	0,00
56000001	GARANTIAS ESPECIALES	177.866,07	0,00	47.093,47	224.959,54	2.117,27	222.842,27
	TOTAL	204.899.590,67	0,00	1.853.573.454,65	2.058.473.045,32	1.923.402.171,74	135.070.873,58

6.20.3.1. COBROS PENDIENTES DE APLICACIÓN							
CONCEPTO	DESCRIPCIÓN	COBROS PENDIENTES APLICACIÓN A 1 DE ENERO	MODIFICACIONES AL SALDO INICIAL	COBROS REALIZADOS EN EL EJERCICIO	TOTAL COBROS PENDIENTES APLICACIÓN	PAGOS APLICADOS EN EL EJERCICIO	COBROS PENDIENTES APLICACIÓN A 31 DE DICIEMBRE
55400008	C.P.A.: RET. NOMINAS LABORALES L/P	0,00	0,00	1.299,80	1.299,80	1.299,80	0,00
55400009	C.P.A. : RET. NOM. FUNC. Y ESTAT L/P	0,00	0,00	30.071,50	30.071,50	30.071,50	0,00
55400010	C.P.A. :ING. PTES. APLIC. TASAS DIRECCIÓN DE OBRAS	0,00	0,00	3.029.543,28	3.029.543,28	3.029.543,28	0,00
55400018	C.P.A.:INGRESOS POR PENALIDADES Y SANCIONES	0,00	0,00	3.880,41	3.880,41	3.880,41	0,00
55400019	C.P.A. : DE VARIOS	8.286,73	0,00	4.438.703.701,87	4.438.711.988,60	4.438.358.181,54	353.807,06
55400021	C.P.A.; DELEG. PROV.CONTRAIDO POR RECAUDADO	1.062.757,57	0,00	1.458.604,01	2.521.361,58	1.062.757,57	1.458.604,01
55400031	C.P.A. COMPENSACIÓN DE DEUDAS	0,00	0,00	969,02	969,02	969,02	0,00
55400046	RETENCIONES REGULARIZACIÓN FACTURAS ABONO	0,00	0,00	20.869.822,52	20.869.822,52	20.869.822,52	0,00
	TOTAL	1.071.044,30	0,00	4.464.097.892,41	4.465.168.936,71	4.463.356.525,64	1.812.411,07

6.20.3.2. PAGOS PENDIENTES DE APLICACIÓN							
CONCEPTO	DESCRIPCIÓN	PAGOS PENDIENTES APLICACIÓN A 1 DE ENERO	MODIFICACIONES AL SALDO INICIAL	PAGOS REALIZADOS EN EL EJERCICIO	TOTAL PAGOS PENDIENTES APLICACIÓN	COBROS APLICADOS EN EL EJERCICIO	PAGOS PENDIENTES APLICACIÓN A 31 DE DICIEMBRE
55500012	PAGOS PENDIENTES DE APLICACIÓN: ICO proveedores.	384.404,60	0,00	0,00	384.404,60	0,00	384.404,60
55500020	PAGOS PENDIENTES DE APLICACION: SEGURIDAD SOCIAL	85.659,72-	0,00	439.672.052,54	439.586.392,82	439.600.570,24	14.177,42-
55811000	PROVISIÓN ACF PENDIENTE DE APROBACIÓN	331,50	0,00	0,00	331,50	331,50	0,00
55851000	LIBRAMIENTO ACF PENDIENTE DE PAGO	48.282,75	0,00	0,00	48.282,75	48.282,75	0,00
	TOTAL	347.359,13	0,00	439.672.052,54	440.019.411,67	439.649.184,49	370.227,18



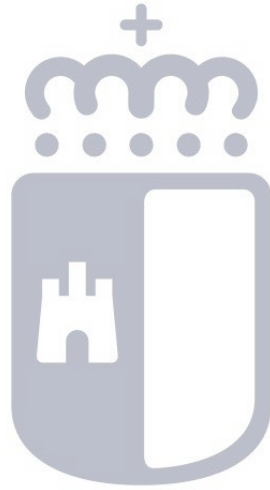
Castilla-La Mancha

6.21. CONTRATACIÓN ADMINISTRATIVA. PROCEDIMIENTOS DE ADJUDICACIÓN

6.21. CONTRATACIÓN ADMINISTRATIVA. PROCEDIMIENTOS DE ADJUDICACIÓN

TIPO DE CONTRATO	PROCEDIMIENTO ABIERTO			PROCEDIMIENTO RESTRINGIDO	PROCEDIMIENTO CON NEGOCIACION		DIÁLOGO COMPETITIVO	ASOCIACIÓN PARA LA INNOVACIÓN	ADJUDICACIÓN DIRECTA (MENORES)	CONCURSO DE PROYECTOS	ACUERDO MARCO	SISTEMAS DINÁMICOS DE ADQUISICIÓN	OTROS		TOTAL
	ORDINARIO	SIMPLIFICADO	SUMARIO		CON PUBLICIDAD	SIN PUBLICIDAD							CONTRATACIÓN CENTRALIZADA	DE EMERGENCIA	
Contrato de obras	7.197.657,44	4.825.402,11	288.307,32	0,00	0,00	776.898,15	0,00	0,00	1.349.643,42	0,00	0,00	0,00	0,00	0,00	14.437.908,44
Contrato de servicios	57.726.679,36	1.068.866,64	127.816,86	0,00	0,00	60.262.360,93	0,00	0,00	4.026.176,44	0,00	56.250,31	0,00	0,00	26.522,81	123.294.673,35
Contrato de suministros	24.787.020,55	1.794.097,10	774.133,94	0,00	0,00	51.448.856,43	0,00	0,00	6.145.578,88	0,00	22.908.070,02	11.716.259,71	0,00	0,00	119.574.016,63
Contrato de concesión de obras	0,00	0,00	0,00	0,00	0,00	0,00	0,00	0,00	0,00	0,00	0,00	0,00	0,00	0,00	0,00
Contrato de concesión de servicios	0,00	0,00	0,00	1.608.457,57	0,00	0,00	0,00	0,00	2.758,80	0,00	0,00	0,00	0,00	0,00	1.611.216,37
Contratos mixtos	4.161.025,40	0,00	0,00	0,00	0,00	2.170.091,83	0,00	0,00	17.944,91	0,00	0,00	0,00	0,00	0,00	6.349.062,14
Contratos administrativos especiales	0,00	0,00	0,00	0,00	0,00	0,00	0,00	0,00	0,00	0,00	0,00	0,00	0,00	0,00	0,00
Contratos privados	0,00	0,00	0,00	0,00	0,00	0,00	0,00	0,00	0,00	0,00	0,00	0,00	0,00	0,00	0,00
Otros	0,00	0,00	0,00	0,00	0,00	0,00	0,00	0,00	0,00	0,00	0,00	0,00	0,00	0,00	0,00

Información obtenida del Registro de Contratos del Sector Público de Castilla-La Mancha (Decreto 54/2011, de 17/05/2011).

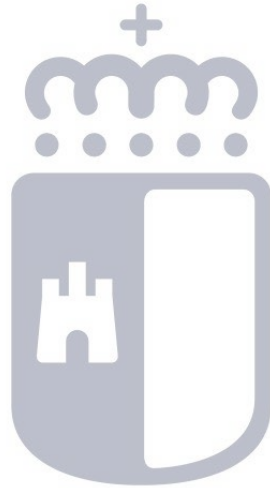


Castilla-La Mancha

6.22. VALORES RECIBIDOS EN DEPÓSITO

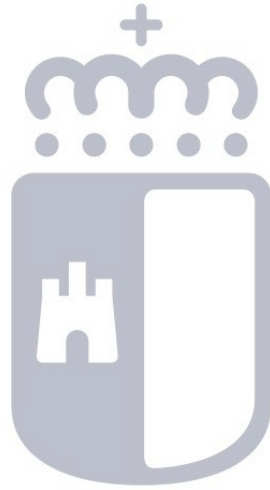
6.22. Valores recibidos en depósito

CUENTA MAYOR	DESCRIPCION	VALORES PTES. DEVOLVER A 1 ENERO	MODIFICACIONES AL SALDO	VALORES RECIBIDOS DURANTE EL EJERCICIO	TOTAL VALORES RECIBIDOS	VALORES RECIBIDOS EN DEPOSITO CANCELADOS	VALORES PTES. DEVOLVER A 31 DICIEMBRE
56000001	GARANTIAS ESPECIALES	177.866,07	0,00	47.093,47	224.959,54	2.117,27	222.842,27



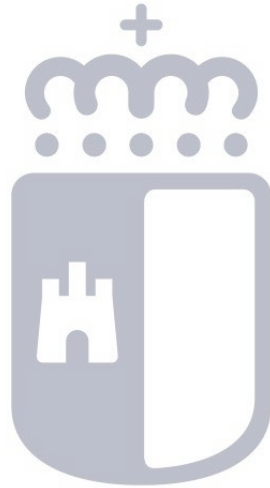
Castilla-La Mancha

6.23. INFORMACIÓN PRESUPUESTARIA



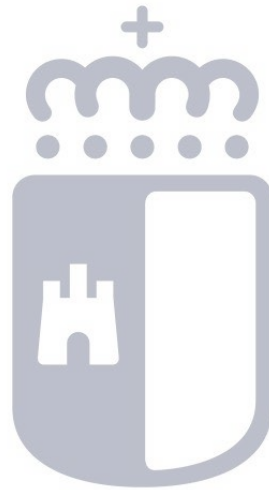
Castilla-La Mancha

6.23.1. PRESUPUESTO CORRIENTE



Castilla-La Mancha

6.23.1.1. PRESUPUESTO DE GASTOS



Castilla-La Mancha

6.23.1.1.1. MODIFICACIONES DE CREDITO

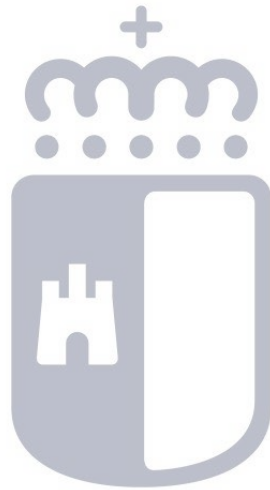
6.23.1.1.1. MODIFICACIONES DE CRÉDITO										
PARTIDA PRESUPUESTARIA	CRÉDITOS EXTRAORDINARIOS	SUPLEMENTOS DE CRÉDITO	AMPLIACIONES DE CRÉDITO	TRANSFERENCIAS DE CRÉDITO POSITIVAS	TRANSFERENCIAS DE CRÉDITO NEGATIVAS	INCORPORACIONES DE REMANENTES DE CRÉDITO	CRÉDITOS GENERADOS POR INGRESOS	BAJAS POR ANULACIÓN Y RETIFICACIÓN	OTRAS MODIFICACIONES	(IMPORTE EN EUROS)
										TOTAL MODIFICACIONES
6102-G/411B/1	0,00	0,00	0,00	0,00	147.835,08	0,00	0,00	0,00	0,00	147.835,08-
6102-G/411B/12009	0,00	0,00	0,00	26.913,50	0,00	0,00	0,00	0,00	0,00	26.913,50
6102-G/411B/12109	0,00	0,00	0,00	40.921,58	0,00	0,00	0,00	0,00	0,00	40.921,58
6102-G/411B/20	0,00	0,00	0,00	0,00	2.500,00	0,00	0,00	0,00	0,00	2.500,00-
6102-G/411B/21	0,00	0,00	0,00	165.000,00	0,00	0,00	0,00	0,00	0,00	165.000,00
6102-G/411B/22	0,00	0,00	0,00	1.000.000,00	321.500,00	0,00	0,00	0,00	0,00	678.500,00
6102-G/411B/22602-0000000526	0,00	0,00	0,00	0,00	0,00	0,00	30.030,00	0,00	0,00	30.030,00
6102-G/411B/23	0,00	0,00	0,00	9.000,00	0,00	0,00	0,00	0,00	0,00	9.000,00
6102-G/411B/6	0,00	0,00	0,00	150.000,00	0,00	0,00	0,00	0,00	0,00	150.000,00
6102-G/412D/22	0,00	0,00	0,00	0,00	6.538.658,33	0,00	0,00	0,00	0,00	6.538.658,33-
6102-G/412D/6	0,00	0,00	0,00	0,00	33.442.433,87	0,00	0,00	0,00	0,00	33.442.433,87-
6102-G/412D/6-0000000018	0,00	0,00	0,00	0,00	0,00	0,00	1.000.000,00	0,00	0,00	1.000.000,00
6102-G/412D/6-0000000537	0,00	0,00	0,00	0,00	0,00	0,00	18.136.277,25	0,00	0,00	18.136.277,25
6102-G/412D/6-FPA0090003	0,00	0,00	0,00	11.415.894,36	4.084.670,50	0,00	0,00	0,00	0,00	7.331.223,86
6102-G/412D/6-FPA0090010	0,00	0,00	0,00	0,00	37.243.331,32	0,00	0,00	0,00	0,00	37.243.331,32-
6102-G/521B/22-0000000527	0,00	0,00	0,00	0,00	2.423.019,38	2.423.019,38	0,00	0,00	0,00	0,00
6102-G/521B/6-0000000017	0,00	0,00	0,00	0,00	433.512,96	433.512,96	0,00	0,00	0,00	0,00
6102-G/521B/6-0000000527	0,00	0,00	0,00	0,00	7.226.466,14	7.226.466,14	0,00	0,00	0,00	0,00
6103-G/411B/1	0,00	0,00	0,00	0,00	39.741,24	0,00	0,00	0,00	0,00	39.741,24-
6103-G/411B/13009	0,00	0,00	0,00	26.497,54	0,00	0,00	0,00	0,00	0,00	26.497,54
6103-G/411B/13109	0,00	0,00	0,00	13.243,70	0,00	0,00	0,00	0,00	0,00	13.243,70
6103-G/412C/1	0,00	0,00	0,00	5.368.743,43	100.000,00	0,00	3.000.000,00	0,00	0,00	8.268.743,43
6103-G/412C/1-0000000007	0,00	0,00	0,00	0,00	0,00	0,00	156.996,00	0,00	0,00	156.996,00
6103-G/412C/1-0000000014	0,00	0,00	0,00	0,00	0,00	252.781,79	460.047,78	0,00	0,00	712.829,57
6103-G/412C/1-0000000023	0,00	0,00	0,00	0,00	0,00	0,00	3.670,98	0,00	0,00	3.670,98
6103-G/412C/1-0000000531	0,00	0,00	0,00	0,00	0,00	0,00	1.610.473,88	0,00	0,00	1.610.473,88
6103-G/412C/1-FPA0000023	0,00	0,00	0,00	9.577,41	0,00	0,00	0,00	0,00	0,00	9.577,41
6103-G/412C/22	0,00	0,00	0,00	16.200,00	27.421,73	0,00	0,00	0,00	0,00	11.221,73-
6103-G/412C/22-0000000007	0,00	0,00	0,00	0,00	0,00	31.997,07	0,00	0,00	0,00	31.997,07
6103-G/412C/22-0000000014	0,00	0,00	0,00	0,00	0,00	111.173,93	31.327,96	0,00	0,00	142.501,89

6.23.1.1.1. MODIFICACIONES DE CRÉDITO										
PARTIDA PRESUPUESTARIA	CRÉDITOS EXTRAORDINARIOS	SUPLEMENTOS DE CRÉDITO	AMPLIACIONES DE CRÉDITO	TRANSFERENCIAS DE CRÉDITO POSITIVAS	TRANSFERENCIAS DE CRÉDITO NEGATIVAS	INCORPORACIONES DE REMANENTES DE CRÉDITO	CRÉDITOS GENERADOS POR INGRESOS	BAJAS POR ANULACIÓN Y RETIFICACIÓN	OTRAS MODIFICACIONES	(IMPORTE EN EUROS)
										TOTAL MODIFICACIONES
6103-G/412C/23	0,00	0,00	0,00	0,00	127.236,69	0,00	0,00	0,00	0,00	127.236,69-
6103-G/412C/23-0000000014	0,00	0,00	0,00	0,00	0,00	41.554,03	4.616,69	0,00	0,00	46.170,72
6103-G/412C/23-0000000023	0,00	0,00	0,00	0,00	0,00	0,00	2.329,02	0,00	0,00	2.329,02
6103-G/412C/23-0000000531	0,00	0,00	0,00	0,00	0,00	0,00	17.896,54	0,00	0,00	17.896,54
6103-G/412C/6-0000000023	0,00	0,00	0,00	0,00	0,00	0,00	65.196,68	0,00	0,00	65.196,68
6103-G/412C/6-0000000531	0,00	0,00	0,00	0,00	0,00	0,00	1.127.115,00	0,00	0,00	1.127.115,00
6103-G/412D/1	0,00	0,00	0,00	46.000.000,00	2.600.000,00	0,00	70.200.000,00	0,00	0,00	113.600.000,00
6103-G/412D/1-0000000007	0,00	0,00	0,00	0,00	0,00	0,00	577.174,59	0,00	0,00	577.174,59
6103-G/412D/1-0000000014	0,00	0,00	0,00	0,00	0,00	704.680,09	433.405,65	0,00	0,00	1.138.085,74
6103-G/412D/1-0000000023	0,00	0,00	0,00	0,00	0,00	836.377,23	0,00	0,00	0,00	836.377,23
6103-G/412D/1-0000000024	0,00	0,00	0,00	0,00	0,00	252.478,36	0,00	0,00	0,00	252.478,36
6103-G/412D/1-0000000528	0,00	0,00	0,00	0,00	0,00	233.265,38	0,00	0,00	0,00	233.265,38
6103-G/412D/1-0000000976	0,00	0,00	0,00	0,00	0,00	0,00	126.410,30	0,00	0,00	126.410,30
6103-G/412D/1-0000002160	0,00	0,00	0,00	0,00	46.082,68	392.926,38	0,00	0,00	0,00	346.843,70
6103-G/412D/15220	0,00	0,00	0,00	680.000,00	0,00	0,00	0,00	0,00	0,00	680.000,00
6103-G/412D/185	0,00	0,00	0,00	0,00	56.500.000,00	0,00	0,00	0,00	0,00	56.500.000,00-
6103-G/412D/185-0000000024	0,00	0,00	0,00	0,00	0,00	175.905,22	0,00	0,00	0,00	175.905,22
6103-G/412D/185-0000002160	0,00	0,00	0,00	46.082,68	0,00	0,00	0,00	0,00	0,00	46.082,68
6103-G/412D/20	0,00	0,00	0,00	250.000,00	0,00	0,00	19.510,82	0,00	0,00	269.510,82
6103-G/412D/21	0,00	0,00	0,00	4.500.000,00	0,00	0,00	1.618.339,24	0,00	0,00	6.118.339,24
6103-G/412D/21-0000000976	0,00	0,00	0,00	0,00	118.229,97	0,00	204.589,70	0,00	0,00	86.359,73
6103-G/412D/22	120.280.000,00	0,00	0,00	160.169.593,04	4.577.912,92	0,00	50.616.133,78	0,00	0,00	326.487.813,90
6103-G/412D/22-0000000007	0,00	0,00	0,00	0,00	0,00	72.791,23	212.351,75	0,00	0,00	285.142,98
6103-G/412D/22-0000000014	0,00	0,00	0,00	0,00	0,00	676.618,56	1.144.615,80	0,00	0,00	1.821.234,36
6103-G/412D/22-0000000023	0,00	0,00	0,00	0,00	0,00	877.495,82	0,00	0,00	0,00	877.495,82
6103-G/412D/22-0000000024	0,00	0,00	0,00	0,00	0,00	875.733,22	0,00	0,00	0,00	875.733,22
6103-G/412D/22-0000000526	0,00	0,00	0,00	0,00	0,00	188.162,41	78.480,49	0,00	0,00	266.642,90
6103-G/412D/22-0000000528	0,00	0,00	0,00	0,00	0,00	28.820,33	0,00	0,00	0,00	28.820,33
6103-G/412D/22-0000000531	0,00	0,00	0,00	0,00	0,00	0,00	332.036,80	0,00	0,00	332.036,80
6103-G/412D/22-0000000536	0,00	0,00	0,00	0,00	0,00	192,10	350.989,82	0,00	0,00	351.181,92

6.23.1.1.1. MODIFICACIONES DE CRÉDITO										
										(IMPORTE EN EUROS)
PARTIDA PRESUPUESTARIA	CRÉDITOS EXTRAORDINARIOS	SUPLEMENTOS DE CRÉDITO	AMPLIACIONES DE CRÉDITO	TRANSFERENCIAS DE CRÉDITO POSITIVAS	TRANSFERENCIAS DE CRÉDITO NEGATIVAS	INCORPORACIONES DE REMANENTES DE CRÉDITO	CRÉDITOS GENERADOS POR INGRESOS	BAJAS POR ANULACIÓN Y RETIFICACIÓN	OTRAS MODIFICACIONES	TOTAL MODIFICACIONES
6103-G/412D/22-0000000545	0,00	0,00	0,00	0,00	0,00	92.325,24	18.978,50	0,00	0,00	111.303,74
6103-G/412D/22-0000000929	0,00	0,00	0,00	0,00	0,00	0,00	1.059.996,25	0,00	0,00	1.059.996,25
6103-G/412D/22-0000000976	0,00	0,00	0,00	118.229,97	0,00	0,00	169.000,00	0,00	0,00	287.229,97
6103-G/412D/22-FPA0002170	0,00	0,00	0,00	8.470,00	0,00	0,00	0,00	0,00	0,00	8.470,00
6103-G/412D/22601	0,00	0,00	0,00	228,09	0,00	0,00	0,00	0,00	0,00	228,09
6103-G/412D/22602	0,00	0,00	0,00	0,00	228,09	0,00	0,00	0,00	0,00	228,09-
6103-G/412D/23	0,00	0,00	0,00	250.000,00	100.000,00	0,00	0,00	0,00	0,00	150.000,00
6103-G/412D/23-0000000014	0,00	0,00	0,00	0,00	0,00	10,30	0,00	0,00	0,00	10,30
6103-G/412D/25	0,00	0,00	0,00	2.500.000,00	258.470,00	0,00	2.526.363,21	0,00	0,00	4.767.893,21
6103-G/412D/25-0000000014	0,00	0,00	0,00	0,00	0,00	704,07	0,00	0,00	0,00	704,07
6103-G/412D/3	0,00	0,00	0,00	2.150.000,00	1.562.000,00	0,00	0,00	0,00	0,00	588.000,00
6103-G/412D/42200-0000000536	0,00	0,00	0,00	0,00	0,00	0,00	60.000,00	0,00	0,00	60.000,00
6103-G/412D/42312	0,00	0,00	0,00	85.309,41	0,00	0,00	0,00	0,00	0,00	85.309,41
6103-G/412D/430	0,00	0,00	0,00	12.364.282,39	0,00	0,00	0,00	0,00	0,00	12.364.282,39
6103-G/412D/470-FPA0090014	0,00	0,00	0,00	0,00	82.000.000,00	0,00	0,00	0,00	0,00	82.000.000,00-
6103-G/412D/482	0,00	0,00	0,00	29.635.717,61	0,00	0,00	31.000.000,00	0,00	0,00	60.635.717,61
6103-G/412D/6	0,00	0,00	0,00	0,00	16.581.634,77	0,00	0,00	0,00	0,00	16.581.634,77-
6103-G/412D/6-0000000014	0,00	0,00	0,00	0,00	0,00	69.016,61	66.060,90	0,00	0,00	135.077,51
6103-G/412D/6-0000000018	0,00	0,00	0,00	0,00	0,00	154.475,25	0,00	0,00	0,00	154.475,25
6103-G/412D/6-0000000019	0,00	0,00	0,00	0,00	0,00	21.156,37	0,00	0,00	0,00	21.156,37
6103-G/412D/6-0000000023	0,00	0,00	0,00	0,00	0,00	4.173.748,72	0,00	0,00	0,00	4.173.748,72
6103-G/412D/6-0000000024	0,00	0,00	0,00	0,00	0,00	475.224,03	0,00	0,00	0,00	475.224,03
6103-G/412D/6-0000000536	0,00	0,00	0,00	0,00	0,00	34.748,54	1.535.357,26	0,00	0,00	1.570.105,80
6103-G/412D/6-0000000537	0,00	0,00	0,00	0,00	0,00	0,00	4.702.260,96	0,00	0,00	4.702.260,96
6103-G/412D/6-0000000976	0,00	0,00	0,00	0,00	0,00	0,00	500.000,00	0,00	0,00	500.000,00
6103-G/412D/6-0000002160	0,00	0,00	0,00	0,00	0,00	2.454.182,45	0,00	0,00	0,00	2.454.182,45
6103-G/412D/6-FPA0000016	0,00	0,00	0,00	0,00	3.579.071,42	0,00	0,00	0,00	0,00	3.579.071,42-
6103-G/412D/6-FPA0000019	0,00	0,00	0,00	65.108,49	0,00	0,00	0,00	0,00	0,00	65.108,49
6103-G/412D/6-FPA0000023	0,00	0,00	0,00	468.557,70	0,00	0,00	0,00	0,00	0,00	468.557,70
6103-G/412D/6-FPA0000697	0,00	0,00	0,00	0,00	1.500.000,00	0,00	0,00	0,00	0,00	1.500.000,00-

6.23.1.1.1. MODIFICACIONES DE CRÉDITO										
										(IMPORTE EN EUROS)
PARTIDA PRESUPUESTARIA	CRÉDITOS EXTRAORDINARIOS	SUPLEMENTOS DE CRÉDITO	AMPLIACIONES DE CRÉDITO	TRANSFERENCIAS DE CRÉDITO POSITIVAS	TRANSFERENCIAS DE CRÉDITO NEGATIVAS	INCORPORACIONES DE REMANENTES DE CRÉDITO	CRÉDITOS GENERADOS POR INGRESOS	BAJAS POR ANULACIÓN Y RETIFICACIÓN	OTRAS MODIFICACIONES	TOTAL MODIFICACIONES
6103-G/412D/6-FPA0090003	0,00	0,00	0,00	0,00	4.775.020,71	0,00	0,00	0,00	0,00	4.775.020,71-
6103-G/412D/6-FPA0090004	0,00	0,00	0,00	561.488,00	0,00	0,00	0,00	0,00	0,00	561.488,00
6103-G/412D/6-FPA0090010	0,00	0,00	0,00	1.500.000,00	2.250.841,04	0,00	0,00	0,00	0,00	750.841,04-
6103-G/412D/6-FPA0090014	0,00	0,00	0,00	1.836.900,00	0,00	0,00	0,00	0,00	0,00	1.836.900,00
6103-G/412D/6-FPA0099014	0,00	0,00	0,00	381.969,00	0,00	0,00	0,00	0,00	0,00	381.969,00
6103-G/412D/762	0,00	0,00	0,00	0,00	443.148,52	0,00	0,00	0,00	0,00	443.148,52-
6103-G/412D/9	0,00	0,00	0,00	354.891,06	0,00	0,00	0,00	0,00	0,00	354.891,06
6104-G/412C/1	0,00	0,00	0,00	0,00	30.285,01	0,00	0,00	0,00	0,00	30.285,01-
6104-G/412C/1-0000000007	0,00	0,00	0,00	0,00	0,00	63.641,91	0,00	0,00	0,00	63.641,91
6104-G/412C/1-0000000014	0,00	0,00	0,00	0,00	0,00	188.842,63	176.401,57	0,00	0,00	365.244,20
6104-G/412C/1-0000000531	0,00	0,00	0,00	0,00	0,00	0,00	118.880,00	0,00	0,00	118.880,00
6104-G/412C/22	0,00	0,00	0,00	830.459,67	823.173,89	0,00	0,00	0,00	0,00	7.285,78
6104-G/412C/22-0000000007	0,00	0,00	0,00	0,00	0,00	5.460,78	0,00	0,00	0,00	5.460,78
6104-G/412C/22-0000000014	0,00	0,00	0,00	0,00	0,00	5.685,00	4.270,00	0,00	0,00	9.955,00
6104-G/412C/22-0000000023	0,00	0,00	0,00	0,00	0,00	0,00	15.000,00	0,00	0,00	15.000,00
6104-G/412C/22-0000000531	0,00	0,00	0,00	0,00	0,00	0,00	63.550,00	0,00	0,00	63.550,00
6104-G/412C/23	0,00	0,00	0,00	180.000,00	901.078,25	0,00	0,00	0,00	0,00	721.078,25-
6104-G/412C/23-0000000007	0,00	0,00	0,00	0,00	0,00	7.287,30	0,00	0,00	0,00	7.287,30
6104-G/412C/23-0000000014	0,00	0,00	0,00	0,00	0,00	2.902,18	500,00	0,00	0,00	3.402,18
6104-G/412C/23-0000000531	0,00	0,00	0,00	0,00	0,00	0,00	578.493,36	0,00	0,00	578.493,36
6107-G/411B/1	0,00	0,00	0,00	35.000,00	0,00	0,00	0,00	0,00	0,00	35.000,00
6107-G/411B/12009	0,00	0,00	0,00	0,00	8.000,00	0,00	0,00	0,00	0,00	8.000,00-
6107-G/411B/12109	0,00	0,00	0,00	0,00	10.000,00	0,00	0,00	0,00	0,00	10.000,00-
6107-G/411B/13009	0,00	0,00	0,00	0,00	14.000,00	0,00	0,00	0,00	0,00	14.000,00-
6107-G/411B/13109	0,00	0,00	0,00	0,00	3.000,00	0,00	0,00	0,00	0,00	3.000,00-
6107-G/521B/21	0,00	0,00	0,00	195.292,88	649.196,77	0,00	0,00	0,00	0,00	453.903,89-
6107-G/521B/22	0,00	0,00	0,00	2.336.199,07	621.491,89	0,00	0,00	0,00	0,00	1.714.707,18
6107-G/521B/22-0000000007	0,00	0,00	0,00	0,00	0,00	1.817.893,65	0,00	0,00	0,00	1.817.893,65
6107-G/521B/22-0000000023	0,00	0,00	0,00	0,00	0,00	1.775.303,33	0,00	0,00	0,00	1.775.303,33
6107-G/521B/22-0000000527	0,00	0,00	0,00	2.423.019,38	0,00	0,00	0,00	0,00	0,00	2.423.019,38

6.23.1.1.1. MODIFICACIONES DE CRÉDITO										
PARTIDA PRESUPUESTARIA	CRÉDITOS EXTRAORDINARIOS	SUPLEMENTOS DE CRÉDITO	AMPLIACIONES DE CRÉDITO	TRANSFERENCIAS DE CRÉDITO POSITIVAS	TRANSFERENCIAS DE CRÉDITO NEGATIVAS	INCORPORACIONES DE REMANENTES DE CRÉDITO	CRÉDITOS GENERADOS POR INGRESOS	BAJAS POR ANULACIÓN Y RETIFICACIÓN	OTRAS MODIFICACIONES	(IMPORTE EN EUROS)
										TOTAL MODIFICACIONES
6107-G/521B/22-0000002160	0,00	0,00	0,00	0,00	0,00	2.172.882,54	0,00	0,00	0,00	2.172.882,54
6107-G/521B/22-FPA0000023	0,00	0,00	0,00	454.046,26	0,00	0,00	0,00	0,00	0,00	454.046,26
6107-G/521B/22-FPA0090010	0,00	0,00	0,00	50.000,00	50.000,00	0,00	0,00	0,00	0,00	0,00
6107-G/521B/22-FPA0090014	0,00	0,00	0,00	496.580,06	0,00	0,00	0,00	0,00	0,00	496.580,06
6107-G/521B/22-FPA0099014	0,00	0,00	0,00	166.981,00	0,00	0,00	0,00	0,00	0,00	166.981,00
6107-G/521B/480	0,00	0,00	0,00	0,00	573.435,57	0,00	0,00	0,00	0,00	573.435,57-
6107-G/521B/480-0000000007	0,00	0,00	0,00	0,00	0,00	975.408,70	770.142,55	0,00	0,00	1.745.551,25
6107-G/521B/6	0,00	0,00	0,00	0,00	7.123.588,11	0,00	0,00	0,00	0,00	7.123.588,11-
6107-G/521B/6-0000000014	0,00	0,00	0,00	0,00	0,00	29.591,00	0,00	0,00	0,00	29.591,00
6107-G/521B/6-0000000017	0,00	0,00	0,00	433.512,96	0,00	0,00	0,00	0,00	0,00	433.512,96
6107-G/521B/6-0000000527	0,00	0,00	0,00	7.226.466,14	0,00	0,00	0,00	0,00	0,00	7.226.466,14
6107-G/521B/6-0000000536	0,00	0,00	0,00	0,00	0,00	0,00	18.323,63	0,00	0,00	18.323,63
6107-G/521B/6-0000002160	0,00	0,00	0,00	0,00	0,00	121.704,55	0,00	0,00	0,00	121.704,55
6107-G/521B/6-FPA0090010	0,00	0,00	0,00	1.350.000,00	1.110.420,00	0,00	0,00	0,00	0,00	239.580,00
6107-G/521B/6-FPA0090014	0,00	0,00	0,00	0,00	16.961.660,53	0,00	0,00	0,00	0,00	16.961.660,53-
6107-G/521B/6-FPA0099014	0,00	0,00	0,00	183.921,00	0,00	0,00	0,00	0,00	0,00	183.921,00
6108-G/411B/1	0,00	0,00	0,00	0,00	518.550,00	0,00	0,00	0,00	0,00	518.550,00-
6108-G/411B/13009	0,00	0,00	0,00	0,00	16.000,00	0,00	0,00	0,00	0,00	16.000,00-
6108-G/411B/13109	0,00	0,00	0,00	0,00	9.000,00	0,00	0,00	0,00	0,00	9.000,00-
6108-G/412D/1	0,00	0,00	0,00	0,00	56.450,00	0,00	0,00	0,00	0,00	56.450,00-
6108-G/412D/6-0000000535	0,00	0,00	0,00	0,00	0,00	2.069.529,45	2.219.142,95	0,00	0,00	4.288.672,40
Total	120.280.000,00	0,00	0,00	298.530.297,38	298.530.297,38	32.547.676,23	197.162.737,66	0,00	0,00	349.990.413,89



Castilla-La Mancha

6.23.1.1.2. REMANENTES DE CRÉDITO

6.23.1.1.2. REMANENTES DE CRÉDITO				
Sección		61	SERVICIO DE SALUD DE CASTILLA-LA MANCHA	
Órgano Gestor		6102	SECRETARIA GENERAL	
Programa		411B	GESTIÓN Y ADMINISTRACIÓN SANITARIA	
(IMPORTE EN EUROS)				
CÓDIGO	Capítulo/Artículo	REMANENTES COMPROMETIDOS	REMANENTES NO COMPROMETIDOS	TOTAL
1	GASTOS DE PERSONAL	0,00	307.331,78	307.331,78
10	ALTOS CARGOS	0,00	5.546,39-	5.546,39-
12	FUNCIONARIOS (EXCEPTO DOCENTES Y DE INSTITUCIONES SANITARIAS)	0,00	519.962,24	519.962,24
13	LABORALES (EXCEPTO DE INSTITUCIONES SANITARIAS)	0,00	56.620,01-	56.620,01-
16	CUOTAS, PRESTACIONES Y GASTOS SOCIALES A CARGO DEL EMPLEADOR	0,00	126.591,52-	126.591,52-
18	PERSONAL DE INSTITUCIONES SANITARIAS	0,00	23.872,54-	23.872,54-
2	GASTOS EN BIENES CORRIENTES Y SERVICIOS	105.989,89	1.296.292,78	1.402.282,67
20	ARRENDAMIENTOS Y CÁNONES	1.945,54	43.011,34	44.956,88
21	REPARACIONES, MANTENIMIENTO Y CONSERVACIÓN	40.024,79	74.137,97	114.162,76
22	MATERIALES, SUMINISTROS Y OTROS	64.019,56	1.178.603,70	1.242.623,26
23	INDEMNIZACIONES POR RAZÓN DE SERVICIO	0,00	539,77	539,77
	Total Operaciones Corrientes	105.989,89	1.603.624,56	1.709.614,45
6	INVERSIONES REALES	597,67	106.895,52	107.493,19
62	INVERSIÓN NUEVA ASOCIADA AL FUNCIONAMIENTO OPERATIVO DE LOS SERVICIOS PÚBLICOS	597,67	56.893,97	57.491,64
63	INVERSIÓN DE REPOSICIÓN ASOCIADA AL FUNCIONAMIENTO OPERATIVO DE LOS SERVICIOS PÚBLICOS	0,00	48.201,55	48.201,55
64	INVERSIÓN NUEVA DE CARÁCTER INMATERIAL	0,00	1.800,00	1.800,00

6.23.1.1.2. REMANENTES DE CRÉDITO				
Sección		61	SERVICIO DE SALUD DE CASTILLA-LA MANCHA	
Órgano Gestor		6102	SECRETARIA GENERAL	
Programa		411B	GESTIÓN Y ADMINISTRACIÓN SANITARIA	
(IMPORTE EN EUROS)				
CÓDIGO	Capítulo/Artículo	REMANENTES COMPROMETIDOS	REMANENTES NO COMPROMETIDOS	TOTAL
	Total Operaciones de Capital	597,67	106.895,52	107.493,19
	Total operaciones no financieras	106.587,56	1.710.520,08	1.817.107,64
8	ACTIVOS FINANCIEROS	0,00	62.160,00	62.160,00
82	CONCESIÓN DE PRÉSTAMOS	0,00	62.160,00	62.160,00
	Total Operaciones financieras	0,00	62.160,00	62.160,00
	Total Programa	106.587,56	1.772.680,08	1.879.267,64

6.23.1.1.2. REMANENTES DE CRÉDITO				
Sección		61	SERVICIO DE SALUD DE CASTILLA-LA MANCHA	
Órgano Gestor		6102	SECRETARIA GENERAL	
Programa		412D	ATENCIÓN INTEGRADA DE LA SALUD	
(IMPORTE EN EUROS)				
CÓDIGO	Capítulo/Artículo	REMANENTES COMPROMETIDOS	REMANENTES NO COMPROMETIDOS	TOTAL
2	GASTOS EN BIENES CORRIENTES Y SERVICIOS	3.874.386,20	0,00	3.874.386,20
22	MATERIALES, SUMINISTROS Y OTROS	3.874.386,20	0,00	3.874.386,20
	Total Operaciones Corrientes	3.874.386,20	0,00	3.874.386,20
6	INVERSIONES REALES	6.837.564,05	8.191.601,75	15.029.165,80
62	INVERSIÓN NUEVA ASOCIADA AL FUNCIONAMIENTO OPERATIVO DE LOS SERVICIOS PÚBLICOS	5.873.178,51	8.350.904,33	14.224.082,84
63	INVERSIÓN DE REPOSICIÓN ASOCIADA AL FUNCIONAMIENTO OPERATIVO DE LOS SERVICIOS PÚBLICOS	964.385,54	159.062,78-	805.322,76
69	INVERSIÓN GESTIONADA PARA OTROS ENTES PÚBLICOS	0,00	239,80-	239,80-
	Total Operaciones de Capital	6.837.564,05	8.191.601,75	15.029.165,80
	Total operaciones no financieras	10.711.950,25	8.191.601,75	18.903.552,00
	Total Programa	10.711.950,25	8.191.601,75	18.903.552,00
	Total Órgano Gestor	10.818.537,81	9.964.281,83	20.782.819,64

6.23.1.1.2. REMANENTES DE CRÉDITO				
Sección		61	SERVICIO DE SALUD DE CASTILLA-LA MANCHA	
Órgano Gestor		6103	DIRECCIÓN GENERAL DE ASISTENCIA SANITARIA	
Programa		411B	GESTIÓN Y ADMINISTRACIÓN SANITARIA	
(IMPORTE EN EUROS)				
CÓDIGO	Capítulo/Artículo	REMANENTES COMPROMETIDOS	REMANENTES NO COMPROMETIDOS	TOTAL
1	GASTOS DE PERSONAL	0,00	190.589,51	190.589,51
10	ALTOS CARGOS	0,00	72.714,41-	72.714,41-
12	FUNCIONARIOS (EXCEPTO DOCENTES Y DE INSTITUCIONES SANITARIAS)	0,00	84.793,15	84.793,15
13	LABORALES (EXCEPTO DE INSTITUCIONES SANITARIAS)	0,00	288.446,19	288.446,19
16	CUOTAS, PRESTACIONES Y GASTOS SOCIALES A CARGO DEL EMPLEADOR	0,00	62.431,14-	62.431,14-
18	PERSONAL DE INSTITUCIONES SANITARIAS	0,00	47.504,28-	47.504,28-
	Total Operaciones Corrientes	0,00	190.589,51	190.589,51
	Total operaciones no financieras	0,00	190.589,51	190.589,51
	Total Programa	0,00	190.589,51	190.589,51

6.23.1.1.2. REMANENTES DE CRÉDITO				
Sección		61	SERVICIO DE SALUD DE CASTILLA-LA MANCHA	
Órgano Gestor		6103	DIRECCIÓN GENERAL DE ASISTENCIA SANITARIA	
Programa		412C	SELECCIÓN Y FORMACIÓN DEL PERSONAL SANITARIO	
(IMPORTE EN EUROS)				
CÓDIGO	Capítulo/Artículo	REMANENTES COMPROMETIDOS	REMANENTES NO COMPROMETIDOS	TOTAL
1	GASTOS DE PERSONAL	63,21	2.007.289,99	2.007.353,20
16	CUOTAS, PRESTACIONES Y GASTOS SOCIALES A CARGO DEL EMPLEADOR	63,21	557.378,64	557.441,85
18	PERSONAL DE INSTITUCIONES SANITARIAS	0,00	1.449.911,35	1.449.911,35
2	GASTOS EN BIENES CORRIENTES Y SERVICIOS	4.404,38	223.102,45	227.506,83
22	MATERIALES, SUMINISTROS Y OTROS	4.404,38	156.480,04	160.884,42
23	INDEMNIZACIONES POR RAZÓN DE SERVICIO	0,00	66.622,41	66.622,41
	Total Operaciones Corrientes	4.467,59	2.230.392,44	2.234.860,03
6	INVERSIONES REALES	0,00	1.192.311,68	1.192.311,68
62	INVERSIÓN NUEVA ASOCIADA AL FUNCIONAMIENTO OPERATIVO DE LOS SERVICIOS PÚBLICOS	0,00	1.192.311,68	1.192.311,68
	Total Operaciones de Capital	0,00	1.192.311,68	1.192.311,68
	Total operaciones no financieras	4.467,59	3.422.704,12	3.427.171,71
	Total Programa	4.467,59	3.422.704,12	3.427.171,71

6.23.1.1.2. REMANENTES DE CRÉDITO				
Sección		61	SERVICIO DE SALUD DE CASTILLA-LA MANCHA	
Órgano Gestor		6103	DIRECCIÓN GENERAL DE ASISTENCIA SANITARIA	
Programa		412D	ATENCIÓN INTEGRADA DE LA SALUD	
(IMPORTE EN EUROS)				
CÓDIGO	Capítulo/Artículo	REMANENTES COMPROMETIDOS	REMANENTES NO COMPROMETIDOS	TOTAL
1	GASTOS DE PERSONAL	43.508,14	2.652.088,49	2.695.596,63
15	INCENTIVOS AL RENDIMIENTO	0,00	2.367.659,26-	2.367.659,26-
16	CUOTAS, PRESTACIONES Y GASTOS SOCIALES A CARGO DEL EMPLEADOR	43.508,14	22.395.697,14-	22.352.189,00-
18	PERSONAL DE INSTITUCIONES SANITARIAS	0,00	27.415.444,89	27.415.444,89
2	GASTOS EN BIENES CORRIENTES Y SERVICIOS	14.474.779,23	16.248.458,48	30.723.237,71
20	ARRENDAMIENTOS Y CÁNONES	88.759,13	125.479,17	214.238,30
21	REPARACIONES, MANTENIMIENTO Y CONSERVACIÓN	2.470.729,99	1.052.124,63	3.522.854,62
22	MATERIALES, SUMINISTROS Y OTROS	10.871.844,75	14.509.993,43	25.381.838,18
23	INDEMNIZACIONES POR RAZÓN DE SERVICIO	0,00	2.563,53	2.563,53
25	PRESTACIÓN ASISTENCIA SANITARIA CON MEDIOS AJENOS	1.043.445,36	558.297,72	1.601.743,08
3	GASTOS FINANCIEROS	0,00	24.112,10	24.112,10
33	DE DEPÓSITOS, FIANZAS Y OTROS	0,00	24.112,10	24.112,10
4	TRANSFERENCIAS CORRIENTES	77.443,40	39.057,86	116.501,26
42	A EMPRESAS PÚBLICAS DE LA JUNTA Y OTROS ENTES PÚBLICOS	6.893,40	30.000,00	36.893,40
46	A CORPORACIONES LOCALES	550,00	0,00	550,00
48	A FAMILIAS E INSTITUCIONES SIN FIN DE LUCRO	70.000,00	9.057,86	79.057,86

6.23.1.1.2. REMANENTES DE CRÉDITO				
Sección		61	SERVICIO DE SALUD DE CASTILLA-LA MANCHA	
Órgano Gestor		6103	DIRECCIÓN GENERAL DE ASISTENCIA SANITARIA	
Programa		412D	ATENCIÓN INTEGRADA DE LA SALUD	
(IMPORTE EN EUROS)				
CÓDIGO	Capítulo/Artículo	REMANENTES COMPROMETIDOS	REMANENTES NO COMPROMETIDOS	TOTAL
	Total Operaciones Corrientes	14.595.730,77	18.963.716,93	33.559.447,70
6	INVERSIONES REALES	5.489.376,88	4.872.718,30	10.362.095,18
62	INVERSIÓN NUEVA ASOCIADA AL FUNCIONAMIENTO OPERATIVO DE LOS SERVICIOS PÚBLICOS	5.073.951,41	14.408.456,51	19.482.407,92
63	INVERSIÓN DE REPOSICIÓN ASOCIADA AL FUNCIONAMIENTO OPERATIVO DE LOS SERVICIOS PÚBLICOS	415.425,47	9.497.377,49-	9.081.952,02-
64	INVERSIÓN NUEVA DE CARÁCTER INMATERIAL	0,00	38.360,72-	38.360,72-
7	TRANSFERENCIAS DE CAPITAL	149.104,23	32.763,49	181.867,72
76	A CORPORACIONES LOCALES	149.104,23	32.763,49	181.867,72
	Total Operaciones de Capital	5.638.481,11	4.905.481,79	10.543.962,90
	Total operaciones no financieras	20.234.211,88	23.869.198,72	44.103.410,60
8	ACTIVOS FINANCIEROS	0,00	147.008,89	147.008,89
82	CONCESIÓN DE PRÉSTAMOS	0,00	147.008,89	147.008,89
9	PASIVOS FINANCIEROS	0,00	85.515,55	85.515,55
91	AMORTIZACIÓN DE PRÉSTAMOS EN MONEDA NACIONAL	0,00	85.515,55	85.515,55
	Total Operaciones financieras	0,00	232.524,44	232.524,44
	Total Programa	20.234.211,88	24.101.723,16	44.335.935,04
	Total Órgano Gestor	20.238.679,47	27.715.016,79	47.953.696,26

6.23.1.1.2. REMANENTES DE CRÉDITO				
Sección		61	SERVICIO DE SALUD DE CASTILLA-LA MANCHA	
Órgano Gestor		6104	DIRECCION GENERAL DE RECURSOS HUMANOS Y TRANSFORMACIÓN	
Programa		411B	GESTIÓN Y ADMINISTRACIÓN SANITARIA	
(IMPORTE EN EUROS)				
CÓDIGO	Capítulo/Artículo	REMANENTES COMPROMETIDOS	REMANENTES NO COMPROMETIDOS	TOTAL
1	GASTOS DE PERSONAL	0,00	29.266,91	29.266,91
10	ALTOS CARGOS	0,00	702,54-	702,54-
12	FUNCIONARIOS (EXCEPTO DOCENTES Y DE INSTITUCIONES SANITARIAS)	0,00	60.879,01	60.879,01
16	CUOTAS, PRESTACIONES Y GASTOS SOCIALES A CARGO DEL EMPLEADOR	0,00	30.909,56-	30.909,56-
	Total Operaciones Corrientes	0,00	29.266,91	29.266,91
	Total operaciones no financieras	0,00	29.266,91	29.266,91
	Total Programa	0,00	29.266,91	29.266,91

6.23.1.1.2. REMANENTES DE CRÉDITO				
Sección	61	SERVICIO DE SALUD DE CASTILLA-LA MANCHA		
Órgano Gestor	6104	DIRECCION GENERAL DE RECURSOS HUMANOS Y TRANSFORMACIÓN		
Programa	412C	SELECCIÓN Y FORMACIÓN DEL PERSONAL SANITARIO		
(IMPORTE EN EUROS)				
CÓDIGO	Capítulo/Artículo	REMANENTES COMPROMETIDOS	REMANENTES NO COMPROMETIDOS	TOTAL
1	GASTOS DE PERSONAL	26.778,64	380.746,04	407.524,68
16	CUOTAS, PRESTACIONES Y GASTOS SOCIALES A CARGO DEL EMPLEADOR	26.778,64	380.746,04	407.524,68
2	GASTOS EN BIENES CORRIENTES Y SERVICIOS	15.179,38	102.079,12	117.258,50
22	MATERIALES, SUMINISTROS Y OTROS	15.179,38	93.531,78	108.711,16
23	INDEMNIZACIONES POR RAZÓN DE SERVICIO	0,00	8.547,34	8.547,34
	Total Operaciones Corrientes	41.958,02	482.825,16	524.783,18
6	INVERSIONES REALES	0,00	578.493,36	578.493,36
62	INVERSIÓN NUEVA ASOCIADA AL FUNCIONAMIENTO OPERATIVO DE LOS SERVICIOS PÚBLICOS	0,00	578.493,36	578.493,36
	Total Operaciones de Capital	0,00	578.493,36	578.493,36
	Total operaciones no financieras	41.958,02	1.061.318,52	1.103.276,54
	Total Programa	41.958,02	1.061.318,52	1.103.276,54
	Total Órgano Gestor	41.958,02	1.090.585,43	1.132.543,45

6.23.1.1.2. REMANENTES DE CRÉDITO				
Sección		61	SERVICIO DE SALUD DE CASTILLA-LA MANCHA	
Órgano Gestor		6107	DIRECCIÓN GENERAL DE SALUD DIGITAL	
Programa		411B	GESTIÓN Y ADMINISTRACIÓN SANITARIA	
(IMPORTE EN EUROS)				
CÓDIGO	Capítulo/Artículo	REMANENTES COMPROMETIDOS	REMANENTES NO COMPROMETIDOS	TOTAL
1	GASTOS DE PERSONAL	0,00	10.837,13	10.837,13
10	ALTOS CARGOS	0,00	45.531,90	45.531,90
12	FUNCIONARIOS (EXCEPTO DOCENTES Y DE INSTITUCIONES SANITARIAS)	0,00	34.016,59-	34.016,59-
16	CUOTAS, PRESTACIONES Y GASTOS SOCIALES A CARGO DEL EMPLEADOR	0,00	678,18-	678,18-
	Total Operaciones Corrientes	0,00	10.837,13	10.837,13
	Total operaciones no financieras	0,00	10.837,13	10.837,13
	Total Programa	0,00	10.837,13	10.837,13

6.23.1.1.2. REMANENTES DE CRÉDITO				
Sección		61	SERVICIO DE SALUD DE CASTILLA-LA MANCHA	
Órgano Gestor		6107	DIRECCIÓN GENERAL DE SALUD DIGITAL	
Programa		521B	DESARROLLO DE LA SOCIEDAD DE LA INFORMACIÓN	
(IMPORTE EN EUROS)				
CÓDIGO	Capítulo/Artículo	REMANENTES COMPROMETIDOS	REMANENTES NO COMPROMETIDOS	TOTAL
2	GASTOS EN BIENES CORRIENTES Y SERVICIOS	1.860.497,67	10.454.622,84	12.315.120,51
21	REPARACIONES, MANTENIMIENTO Y CONSERVACIÓN	0,00	17.972,08	17.972,08
22	MATERIALES, SUMINISTROS Y OTROS	1.860.497,67	10.436.650,76	12.297.148,43
4	TRANSFERENCIAS CORRIENTES	0,00	1.181.720,50	1.181.720,50
48	A FAMILIAS E INSTITUCIONES SIN FIN DE LUCRO	0,00	1.181.720,50	1.181.720,50
	Total Operaciones Corrientes	1.860.497,67	11.636.343,34	13.496.841,01
6	INVERSIONES REALES	2.073.804,37	8.848.389,40	10.922.193,77
62	INVERSIÓN NUEVA ASOCIADA AL FUNCIONAMIENTO OPERATIVO DE LOS SERVICIOS PÚBLICOS	475.040,11	18.629.802,71-	18.154.762,60-
63	INVERSIÓN DE REPOSICIÓN ASOCIADA AL FUNCIONAMIENTO OPERATIVO DE LOS SERVICIOS PÚBLICOS	0,00	4.485,77-	4.485,77-
64	INVERSIÓN NUEVA DE CARÁCTER INMATERIAL	1.598.764,26	27.482.677,88	29.081.442,14
	Total Operaciones de Capital	2.073.804,37	8.848.389,40	10.922.193,77
	Total operaciones no financieras	3.934.302,04	20.484.732,74	24.419.034,78
	Total Programa	3.934.302,04	20.484.732,74	24.419.034,78
	Total Órgano Gestor	3.934.302,04	20.495.569,87	24.429.871,91

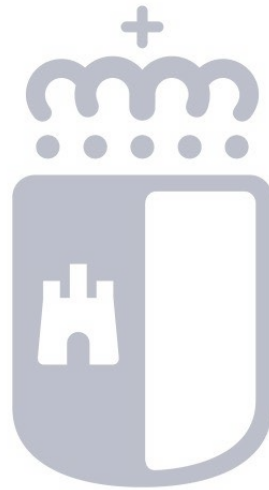
6.23.1.1.2. REMANENTES DE CRÉDITO				
Sección		61	SERVICIO DE SALUD DE CASTILLA-LA MANCHA	
Órgano Gestor		6108	DIRECCIÓN GENERAL DE CUIDADOS Y CALIDAD	
Programa		411B	GESTIÓN Y ADMINISTRACIÓN SANITARIA	
(IMPORTE EN EUROS)				
CÓDIGO	Capítulo/Artículo	REMANENTES COMPROMETIDOS	REMANENTES NO COMPROMETIDOS	TOTAL
1	GASTOS DE PERSONAL	0,00	12.836,48	12.836,48
10	ALTOS CARGOS	0,00	9.791,90	9.791,90
12	FUNCIONARIOS (EXCEPTO DOCENTES Y DE INSTITUCIONES SANITARIAS)	0,00	101.431,10-	101.431,10-
16	CUOTAS, PRESTACIONES Y GASTOS SOCIALES A CARGO DEL EMPLEADOR	0,00	104.475,68	104.475,68
	Total Operaciones Corrientes	0,00	12.836,48	12.836,48
	Total operaciones no financieras	0,00	12.836,48	12.836,48
	Total Programa	0,00	12.836,48	12.836,48

6.23.1.1.2. REMANENTES DE CRÉDITO				
Sección	61	SERVICIO DE SALUD DE CASTILLA-LA MANCHA		
Órgano Gestor	6108	DIRECCIÓN GENERAL DE CUIDADOS Y CALIDAD		
Programa	412D	ATENCIÓN INTEGRADA DE LA SALUD		
(IMPORTE EN EUROS)				
CÓDIGO	Capítulo/Artículo	REMANENTES COMPROMETIDOS	REMANENTES NO COMPROMETIDOS	TOTAL
1	GASTOS DE PERSONAL	0,00	0,00	0,00
12	FUNCIONARIOS (EXCEPTO DOCENTES Y DE INSTITUCIONES SANITARIAS)	0,00	10.900,00-	10.900,00-
16	CUOTAS, PRESTACIONES Y GASTOS SOCIALES A CARGO DEL EMPLEADOR	0,00	10.900,00	10.900,00
2	GASTOS EN BIENES CORRIENTES Y SERVICIOS	146.242,41	111.443,33	257.685,74
22	MATERIALES, SUMINISTROS Y OTROS	146.242,41	111.443,33	257.685,74
	Total Operaciones Corrientes	146.242,41	111.443,33	257.685,74
6	INVERSIONES REALES	3.202.749,00	950.645,40	4.153.394,40
62	INVERSIÓN NUEVA ASOCIADA AL FUNCIONAMIENTO OPERATIVO DE LOS SERVICIOS PÚBLICOS	991.837,00	2.219.451,40	3.211.288,40
63	INVERSIÓN DE REPOSICIÓN ASOCIADA AL FUNCIONAMIENTO OPERATIVO DE LOS SERVICIOS PÚBLICOS	2.210.912,00	1.268.806,00-	942.106,00
	Total Operaciones de Capital	3.202.749,00	950.645,40	4.153.394,40
	Total operaciones no financieras	3.348.991,41	1.062.088,73	4.411.080,14
	Total Programa	3.348.991,41	1.062.088,73	4.411.080,14
	Total Órgano Gestor	3.348.991,41	1.074.925,21	4.423.916,62
	Total Sección	38.382.468,75	60.340.379,13	98.722.847,88
	Total	38.382.468,75	60.340.379,13	98.722.847,88

6.23.1.1.2. REMANENTES DE CRÉDITO				
(IMPORTE EN EUROS)				
CÓDIGO	Capítulo/Artículo	REMANENTES COMPROMETIDOS	REMANENTES NO COMPROMETIDOS	TOTAL
1	GASTOS DE PERSONAL	70.349,99	5.590.986,33	5.661.336,32
10	ALTOS CARGOS	0,00	23.639,54-	23.639,54-
12	FUNCIONARIOS (EXCEPTO DOCENTES Y DE INSTITUCIONES SANITARIAS)	0,00	519.286,71	519.286,71
13	LABORALES (EXCEPTO DE INSTITUCIONES SANITARIAS)	0,00	231.826,18	231.826,18
15	INCENTIVOS AL RENDIMIENTO	0,00	2.367.659,26-	2.367.659,26-
16	CUOTAS, PRESTACIONES Y GASTOS SOCIALES A CARGO DEL EMPLEADOR	70.349,99	21.562.807,18-	21.492.457,19-
18	PERSONAL DE INSTITUCIONES SANITARIAS	0,00	28.793.979,42	28.793.979,42
2	GASTOS EN BIENES CORRIENTES Y SERVICIOS	20.481.479,16	28.435.999,00	48.917.478,16
20	ARRENDAMIENTOS Y CÁNONES	90.704,67	168.490,51	259.195,18
21	REPARACIONES, MANTENIMIENTO Y CONSERVACIÓN	2.510.754,78	1.144.234,68	3.654.989,46
22	MATERIALES, SUMINISTROS Y OTROS	16.836.574,35	26.486.703,04	43.323.277,39
23	INDEMNIZACIONES POR RAZÓN DE SERVICIO	0,00	78.273,05	78.273,05
25	PRESTACIÓN ASISTENCIA SANITARIA CON MEDIOS AJENOS	1.043.445,36	558.297,72	1.601.743,08
3	GASTOS FINANCIEROS	0,00	24.112,10	24.112,10
33	DE DEPÓSITOS, FIANZAS Y OTROS	0,00	24.112,10	24.112,10
4	TRANSFERENCIAS CORRIENTES	77.443,40	1.220.778,36	1.298.221,76

6.23.1.1.2. REMANENTES DE CRÉDITO				
(IMPORTE EN EUROS)				
CÓDIGO	Capítulo/Artículo	REMANENTES COMPROMETIDOS	REMANENTES NO COMPROMETIDOS	TOTAL
42	A EMPRESAS PÚBLICAS DE LA JUNTA Y OTROS ENTES PÚBLICOS	6.893,40	30.000,00	36.893,40
46	A CORPORACIONES LOCALES	550,00	0,00	550,00
48	A FAMILIAS E INSTITUCIONES SIN FIN DE LUCRO	70.000,00	1.190.778,36	1.260.778,36
	Total Operaciones Corrientes	20.629.272,55	35.271.875,79	55.901.148,34
6	INVERSIONES REALES	17.604.091,97	24.741.055,41	42.345.147,38
62	INVERSIÓN NUEVA ASOCIADA AL FUNCIONAMIENTO OPERATIVO DE LOS SERVICIOS PÚBLICOS	12.414.604,70	8.176.708,54	20.591.313,24
63	INVERSIÓN DE REPOSICIÓN ASOCIADA AL FUNCIONAMIENTO OPERATIVO DE LOS SERVICIOS PÚBLICOS	3.590.723,01	10.881.530,49-	7.290.807,48-
64	INVERSIÓN NUEVA DE CARÁCTER INMATERIAL	1.598.764,26	27.446.117,16	29.044.881,42
69	INVERSIÓN GESTIONADA PARA OTROS ENTES PÚBLICOS	0,00	239,80-	239,80-
7	TRANSFERENCIAS DE CAPITAL	149.104,23	32.763,49	181.867,72
76	A CORPORACIONES LOCALES	149.104,23	32.763,49	181.867,72
	Total Operaciones de Capital	17.753.196,20	24.773.818,90	42.527.015,10
	Total operaciones no financieras	38.382.468,75	60.045.694,69	98.428.163,44
8	ACTIVOS FINANCIEROS	0,00	209.168,89	209.168,89
82	CONCESIÓN DE PRÉSTAMOS	0,00	209.168,89	209.168,89
9	PASIVOS FINANCIEROS	0,00	85.515,55	85.515,55

6.23.1.1.2. REMANENTES DE CRÉDITO				
(IMPORTE EN EUROS)				
CÓDIGO	Capítulo/Artículo	REMANENTES COMPROMETIDOS	REMANENTES NO COMPROMETIDOS	TOTAL
91	AMORTIZACIÓN DE PRÉSTAMOS EN MONEDA NACIONAL	0,00	85.515,55	85.515,55
	Total Operaciones financieras	0,00	294.684,44	294.684,44
	Total	38.382.468,75	60.340.379,13	98.722.847,88



Castilla-La Mancha

6.23.1.1.3. EJECUCIÓN DE PROYECTOS DE INVERSIÓN

6.23.1.1.3. EJECUCIÓN DE PROYECTOS DE INVERSIÓN								INVERSIÓN A REALIZAR EN ANUALIDADES PENDIENTES								
CÓDIGO DE PROYECTO	EXPLICACIÓN	EJERCICIO INICIAL	EJERCICIO FINAL	PARTIDA PRESUPUESTARIA	INVERSIÓN TOTAL	INVERSIÓN REALIZADA A 1 DE ENERO	INVERSIÓN REALIZADA EN EL EJERCICIO	EJERCICIO 2025		EJERCICIO 2026		EJERCICIO 2027		EJERCICIO SUCESIVOS		
								CONTRATOS ABONO TOTAL	RESTO CONTRATOS	CONTRATOS ABONO TOTAL	RESTO CONTRATOS	CONTRATOS ABONO TOTAL	RESTO CONTRATOS	CONTRATOS ABONO TOTAL	RESTO CONTRATOS	
SCM2/000000001	INFRAESTRUCTURA ADMINISTRATIVA SERVICIOS CENTRALES SESCOAM	2002	2025	6102-G/411B/60200	6.018.478,24	6.018.478,24	0,00	0,00	0,00	0,00	0,00	0,00	0,00	0,00	0,00	0,00
				6102-G/411B/60300	1.226,33	1.226,33	0,00	0,00	0,00	0,00	0,00	0,00	0,00	0,00	0,00	0,00
				6102-G/411B/60301	94.022,46	94.022,46	0,00	0,00	0,00	0,00	0,00	0,00	0,00	0,00	0,00	0,00
				6102-G/411B/60400	77.625,28	77.625,28	0,00	0,00	0,00	0,00	0,00	0,00	0,00	0,00	0,00	0,00
				6102-G/411B/60500	2.695.264,08	2.695.264,08	0,00	0,00	0,00	0,00	0,00	0,00	0,00	0,00	0,00	0,00
				6102-G/411B/60600	37.827,66	37.827,66	0,00	0,00	0,00	0,00	0,00	0,00	0,00	0,00	0,00	0,00
				6102-G/411B/60800	63.064,46	63.064,46	0,00	0,00	0,00	0,00	0,00	0,00	0,00	0,00	0,00	0,00
				6102-G/411B/60901	165.377,33	165.377,33	0,00	0,00	0,00	0,00	0,00	0,00	0,00	0,00	0,00	0,00
				6102-G/411B/60902	30.325,53	30.325,53	0,00	0,00	0,00	0,00	0,00	0,00	0,00	0,00	0,00	0,00
				6102-G/411B/60903	2.181,96	2.181,96	0,00	0,00	0,00	0,00	0,00	0,00	0,00	0,00	0,00	0,00
				6102-G/411B/61300	5.529,70	5.529,70	0,00	0,00	0,00	0,00	0,00	0,00	0,00	0,00	0,00	0,00
				6102-G/411B/61301	80.168,85	80.168,85	0,00	0,00	0,00	0,00	0,00	0,00	0,00	0,00	0,00	0,00
				6102-G/411B/62100	9.092,39	8.453,51	638,88	0,00	0,00	0,00	0,00	0,00	0,00	0,00	0,00	0,00
				6102-G/411B/62101	20.654,18	1.996,50	18.657,68	0,00	0,00	0,00	0,00	0,00	0,00	0,00	0,00	0,00
				6102-G/411B/62111	707,85	707,85	0,00	0,00	0,00	0,00	0,00	0,00	0,00	0,00	0,00	0,00
				6102-G/411B/62121	872,71	872,71	0,00	0,00	0,00	0,00	0,00	0,00	0,00	0,00	0,00	0,00
				6102-G/411B/62200	922.953,63	922.953,63	0,00	0,00	0,00	0,00	0,00	0,00	0,00	0,00	0,00	0,00
				6102-G/411B/62300	343.445,32	295.062,65	48.211,80	0,00	170,87	0,00	0,00	0,00	0,00	0,00	0,00	0,00
				6102-G/411B/62310	15.223,31	15.223,31	0,00	0,00	0,00	0,00	0,00	0,00	0,00	0,00	0,00	0,00
				6102-G/411B/62320	73.303,73	73.303,73	0,00	0,00	0,00	0,00	0,00	0,00	0,00	0,00	0,00	0,00
				6102-G/411B/62400	24.313,55	24.313,55	0,00	0,00	0,00	0,00	0,00	0,00	0,00	0,00	0,00	0,00
				6102-G/411B/62500	591.951,78	591.951,78	0,00	0,00	0,00	0,00	0,00	0,00	0,00	0,00	0,00	0,00
				6102-G/411B/62520	646,80	646,80	0,00	0,00	0,00	0,00	0,00	0,00	0,00	0,00	0,00	0,00
				6102-G/411B/62600	169.611,88	169.611,88	0,00	0,00	0,00	0,00	0,00	0,00	0,00	0,00	0,00	0,00
				6102-G/411B/63020	26.418,54	19.110,87	7.307,67	0,00	0,00	0,00	0,00	0,00	0,00	0,00	0,00	0,00
				6102-G/411B/63100	26.185,55	15.877,54	10.308,01	0,00	0,00	0,00	0,00	0,00	0,00	0,00	0,00	0,00
				6102-G/411B/63101	281.858,09	129.329,02	84.182,77	0,00	68.346,30	0,00	0,00	0,00	0,00	0,00	0,00	0,00
				6102-G/411B/63110	12.253,12	12.253,12	0,00	0,00	0,00	0,00	0,00	0,00	0,00	0,00	0,00	0,00
				6102-G/411B/63120	786,50	786,50	0,00	0,00	0,00	0,00	0,00	0,00	0,00	0,00	0,00	0,00
				6102-G/411B/63121	459,01	459,01	0,00	0,00	0,00	0,00	0,00	0,00	0,00	0,00	0,00	0,00
				6102-G/411B/63300	1.836,39	1.836,39	0,00	0,00	0,00	0,00	0,00	0,00	0,00	0,00	0,00	0,00
				6102-G/411B/63320	7.046,79	7.046,79	0,00	0,00	0,00	0,00	0,00	0,00	0,00	0,00	0,00	0,00

6.23.1.1.3. EJECUCIÓN DE PROYECTOS DE INVERSIÓN								INVERSIÓN A REALIZAR EN ANUALIDADES PENDIENTES								
CÓDIGO DE PROYECTO	EXPLICACIÓN	EJERCICIO INICIAL	EJERCICIO FINAL	PARTIDA PRESUPUESTARIA	INVERSIÓN TOTAL	INVERSIÓN REALIZADA A 1 DE ENERO	INVERSIÓN REALIZADA EN EL EJERCICIO	EJERCICIO 2025		EJERCICIO 2026		EJERCICIO 2027		EJERCICIO SUCESIVOS		
								CONTRATOS ABONO TOTAL	RESTO CONTRATOS	CONTRATOS ABONO TOTAL	RESTO CONTRATOS	CONTRATOS ABONO TOTAL	RESTO CONTRATOS	CONTRATOS ABONO TOTAL	RESTO CONTRATOS	
				6102-G/411B/63410	804,65	804,65	0,00	0,00	0,00	0,00	0,00	0,00	0,00	0,00	0,00	0,00
				6102-G/411B/63420	171,13	171,13	0,00	0,00	0,00	0,00	0,00	0,00	0,00	0,00	0,00	0,00
				6102-G/411B/63500	5.520,32	5.520,32	0,00	0,00	0,00	0,00	0,00	0,00	0,00	0,00	0,00	0,00
				6102-G/411B/63520	198,13	198,13	0,00	0,00	0,00	0,00	0,00	0,00	0,00	0,00	0,00	0,00
				6102-G/411B/64024	12.874,17	12.874,17	0,00	0,00	0,00	0,00	0,00	0,00	0,00	0,00	0,00	0,00
				6102-G/412C/60500	2.257,00	2.257,00	0,00	0,00	0,00	0,00	0,00	0,00	0,00	0,00	0,00	0,00
				6102-G/412C/60600	213.245,74	213.245,74	0,00	0,00	0,00	0,00	0,00	0,00	0,00	0,00	0,00	0,00
TOTAL PROYECTO: SCM2/0000000001					12.035.784,14	11.797.960,16	169.306,81	0,00	68.517,17	0,00	0,00	0,00	0,00	0,00	0,00	0,00
SCM2/0000000025	PROYECTO Y DIRECCIÓN DE OBRA CENTRO SALUD "CUENCA 2"	2003	2024	6105-G/412A/60200	14.248,37	14.248,37	0,00	0,00	0,00	0,00	0,00	0,00	0,00	0,00	0,00	0,00
TOTAL PROYECTO: SCM2/0000000025					14.248,37	14.248,37	0,00	0,00	0,00	0,00	0,00	0,00	0,00	0,00	0,00	0,00
SCM2/0000000028	ACTUACIONES EN INFORMÁTICA EN EL SERVICIO DE SALUD DE CASTILLA-LA MANCHA	2002	2025	6102-G/411B/60200	24.035,48	24.035,48	0,00	0,00	0,00	0,00	0,00	0,00	0,00	0,00	0,00	0,00
				6102-G/411B/60600	23.117.695,10	23.117.695,10	0,00	0,00	0,00	0,00	0,00	0,00	0,00	0,00	0,00	0,00
				6102-G/411B/60900	209.632,60	209.632,60	0,00	0,00	0,00	0,00	0,00	0,00	0,00	0,00	0,00	0,00
				6102-G/411B/60901	11.576,80	11.576,80	0,00	0,00	0,00	0,00	0,00	0,00	0,00	0,00	0,00	0,00
				6102-G/411B/60902	5.388.823,44	5.388.823,44	0,00	0,00	0,00	0,00	0,00	0,00	0,00	0,00	0,00	0,00
				6102-G/411B/60904	335.273,79	335.273,79	0,00	0,00	0,00	0,00	0,00	0,00	0,00	0,00	0,00	0,00
				6102-G/411B/62600	174.564,38	174.564,38	0,00	0,00	0,00	0,00	0,00	0,00	0,00	0,00	0,00	0,00
				6102-G/411B/62900	209.148,00	209.148,00	0,00	0,00	0,00	0,00	0,00	0,00	0,00	0,00	0,00	0,00
				6102-G/412C/60600	4.437,66	4.437,66	0,00	0,00	0,00	0,00	0,00	0,00	0,00	0,00	0,00	0,00
				6102-G/412C/60902	59.592,40	59.592,40	0,00	0,00	0,00	0,00	0,00	0,00	0,00	0,00	0,00	0,00
				6102-G/521B/60200	113.905,84	113.905,84	0,00	0,00	0,00	0,00	0,00	0,00	0,00	0,00	0,00	0,00
				6102-G/521B/60300	426.961,89	426.961,89	0,00	0,00	0,00	0,00	0,00	0,00	0,00	0,00	0,00	0,00
				6102-G/521B/60301	372.397,36	372.397,36	0,00	0,00	0,00	0,00	0,00	0,00	0,00	0,00	0,00	0,00
				6102-G/521B/60500	33.818,67	33.818,67	0,00	0,00	0,00	0,00	0,00	0,00	0,00	0,00	0,00	0,00
				6102-G/521B/60600	17.351.350,67	17.351.350,67	0,00	0,00	0,00	0,00	0,00	0,00	0,00	0,00	0,00	0,00
				6102-G/521B/60800	12.462,63	12.462,63	0,00	0,00	0,00	0,00	0,00	0,00	0,00	0,00	0,00	0,00
				6102-G/521B/60902	6.201.021,52	6.201.021,52	0,00	0,00	0,00	0,00	0,00	0,00	0,00	0,00	0,00	0,00
				6102-G/521B/60903	5.817,85	5.817,85	0,00	0,00	0,00	0,00	0,00	0,00	0,00	0,00	0,00	0,00
				6102-G/521B/62400	58.510,75	58.510,75	0,00	0,00	0,00	0,00	0,00	0,00	0,00	0,00	0,00	0,00
				6102-G/521B/62410	23.074,70	23.074,70	0,00	0,00	0,00	0,00	0,00	0,00	0,00	0,00	0,00	0,00
				6102-G/521B/62420	123.248,01	123.248,01	0,00	0,00	0,00	0,00	0,00	0,00	0,00	0,00	0,00	0,00

6.23.1.1.3. EJECUCIÓN DE PROYECTOS DE INVERSIÓN															
								INVERSIÓN A REALIZAR EN ANUALIDADES PENDIENTES							
								EJERCICIO 2025		EJERCICIO 2026		EJERCICIO 2027		EJERCICIO SUCESIVOS	
CÓDIGO DE PROYECTO	EXPLICACIÓN	EJERCICIO INICIAL	EJERCICIO FINAL	PARTIDA PRESUPUESTARIA	INVERSIÓN TOTAL	INVERSIÓN REALIZADA A 1 DE ENERO	INVERSIÓN REALIZADA EN EL EJERCICIO	CONTRATOS ABONO TOTAL	RESTO CONTRATOS	CONTRATOS ABONO TOTAL	RESTO CONTRATOS	CONTRATOS ABONO TOTAL	RESTO CONTRATOS	CONTRATOS ABONO TOTAL	RESTO CONTRATOS
				6102-G/521B/64003	2.915.840,15	2.915.840,15	0,00	0,00	0,00	0,00	0,00	0,00	0,00	0,00	0,00
				6102-G/521B/64013	14.084,40	14.084,40	0,00	0,00	0,00	0,00	0,00	0,00	0,00	0,00	0,00
				6102-G/521B/64023	30.785,36	30.785,36	0,00	0,00	0,00	0,00	0,00	0,00	0,00	0,00	0,00
				6102-G/521B/65003	57.354,00	57.354,00	0,00	0,00	0,00	0,00	0,00	0,00	0,00	0,00	0,00
				6103-G/521B/60300	36.203,45	36.203,45	0,00	0,00	0,00	0,00	0,00	0,00	0,00	0,00	0,00
				6103-G/521B/60301	4.667,98	4.667,98	0,00	0,00	0,00	0,00	0,00	0,00	0,00	0,00	0,00
				6103-G/521B/60500	2.181,04	2.181,04	0,00	0,00	0,00	0,00	0,00	0,00	0,00	0,00	0,00
				6103-G/521B/60600	238.961,57	238.961,57	0,00	0,00	0,00	0,00	0,00	0,00	0,00	0,00	0,00
				6103-G/521B/60800	9.162,58	9.162,58	0,00	0,00	0,00	0,00	0,00	0,00	0,00	0,00	0,00
				6105-G/521B/60200	78.186,82	78.186,82	0,00	0,00	0,00	0,00	0,00	0,00	0,00	0,00	0,00
				6105-G/521B/60300	99.850,52	99.850,52	0,00	0,00	0,00	0,00	0,00	0,00	0,00	0,00	0,00
				6105-G/521B/60600	2.765.372,70	2.765.372,70	0,00	0,00	0,00	0,00	0,00	0,00	0,00	0,00	0,00
				6105-G/521B/60902	6.768.960,95	6.768.960,95	0,00	0,00	0,00	0,00	0,00	0,00	0,00	0,00	0,00
				6107-G/521B/62400	23.678,64	0,00	23.678,64	0,00	0,00	0,00	0,00	0,00	0,00	0,00	0,00
				6107-G/521B/63400	4.485,77	0,00	4.485,77	0,00	0,00	0,00	0,00	0,00	0,00	0,00	0,00
				6107-G/521B/64003	238.658,60	0,00	202.268,75	0,00	36.389,85	0,00	0,00	0,00	0,00	0,00	0,00
TOTAL PROYECTO: SCM2/0000000028					67.545.784,07	67.278.961,06	230.433,16	0,00	36.389,85	0,00	0,00	0,00	0,00	0,00	0,00
SCM2/0000000035	OBRAS CONSTRUCCIÓN HOSPITAL DE TOLEDO	2002	2045	6102-G/412D/62000	965.548.310,95	164.542.469,70	37.254.898,80	0,00	37.254.898,80	0,00	37.254.898,80	0,00	37.254.898,80	0,00	651.986.246,05
				6105-G/412B/60200	79.493,11	79.493,11	0,00	0,00	0,00	0,00	0,00	0,00	0,00	0,00	0,00
				6105-G/412B/62210	9.063,27	9.063,27	0,00	0,00	0,00	0,00	0,00	0,00	0,00	0,00	0,00
				6105-G/412D/60200	21.842.652,96	21.842.652,96	0,00	0,00	0,00	0,00	0,00	0,00	0,00	0,00	0,00
TOTAL PROYECTO: SCM2/0000000035					987.479.520,29	186.473.679,04	37.254.898,80	0,00	37.254.898,80	0,00	37.254.898,80	0,00	37.254.898,80	0,00	651.986.246,05
SCM2/0000000100	OBRAS REFORMA Y AMPLIACIÓN HOSPITAL MANCHA CENTRO ALCAZAR SAN JUAN(C.REAL)	2004	2027	6102-G/412D/63000	596.093,56	0,00	135.489,98	0,00	162.565,97	0,00	162.565,97	0,00	135.471,64	0,00	0,00
				6105-G/412B/60200	32.517.887,51	32.517.887,51	0,00	0,00	0,00	0,00	0,00	0,00	0,00	0,00	0,00
				6105-G/412B/60300	12.000,00	12.000,00	0,00	0,00	0,00	0,00	0,00	0,00	0,00	0,00	0,00
				6105-G/412D/60200	228.764,12	228.764,12	0,00	0,00	0,00	0,00	0,00	0,00	0,00	0,00	0,00
TOTAL PROYECTO: SCM2/0000000100					33.354.745,19	32.758.651,63	135.489,98	0,00	162.565,97	0,00	162.565,97	0,00	135.471,64	0,00	0,00
SCM2/0000000135	PROYECTO Y DIRECCIÓN DE OBRA CENTRO SALUD "MANZANARES 2"	2004	2025	6102-G/412D/62000	3.664.029,19	802.059,22	1.332.075,75	0,00	1.529.894,22	0,00	0,00	0,00	0,00	0,00	0,00
				6105-G/412A/60200	348.815,63	348.815,63	0,00	0,00	0,00	0,00	0,00	0,00	0,00	0,00	0,00
TOTAL PROYECTO: SCM2/0000000135					4.012.844,82	1.150.874,85	1.332.075,75	0,00	1.529.894,22	0,00	0,00	0,00	0,00	0,00	0,00

6.23.1.1.3. EJECUCIÓN DE PROYECTOS DE INVERSIÓN								INVERSIÓN A REALIZAR EN ANUALIDADES PENDIENTES							
CÓDIGO DE PROYECTO	EXPLICACIÓN	EJERCICIO INICIAL	EJERCICIO FINAL	PARTIDA PRESUPUESTARIA	INVERSIÓN TOTAL	INVERSIÓN REALIZADA A 1 DE ENERO	INVERSIÓN REALIZADA EN EL EJERCICIO	EJERCICIO 2025		EJERCICIO 2026		EJERCICIO 2027		EJERCICIO SUCESIVOS	
								CONTRATOS ABONO TOTAL	RESTO CONTRATOS	CONTRATOS ABONO TOTAL	RESTO CONTRATOS	CONTRATOS ABONO TOTAL	RESTO CONTRATOS	CONTRATOS ABONO TOTAL	RESTO CONTRATOS
SCM2/0000000139	CONSTRUCCIÓN CENTRO SALUD "TOMELLOSO 1"	2011	2024	6102-G/412D/62000	7.094.296,37	3.504.358,41	3.589.937,96	0,00	0,00	0,00	0,00	0,00	0,00	0,00	0,00
				6103-G/412D/63020	113.826,97	0,00	113.826,97	0,00	0,00	0,00	0,00	0,00	0,00	0,00	0,00
				6105-G/412A/60200	259.471,31	259.471,31	0,00	0,00	0,00	0,00	0,00	0,00	0,00	0,00	0,00
				6105-G/412D/60200	2.971,55	2.971,55	0,00	0,00	0,00	0,00	0,00	0,00	0,00	0,00	0,00
TOTAL PROYECTO: SCM2/0000000139					7.470.566,20	3.766.801,27	3.703.764,93	0,00	0,00	0,00	0,00	0,00	0,00	0,00	
SCM2/0000000178	PROYECTO, DIRECCIÓN Y CONSTRUCCIÓN DEL CENTRO DE SALUD DE BALAZOTE(AB)	2004	2024	6102-G/412D/60200	38.545,00	38.545,00	0,00	0,00	0,00	0,00	0,00	0,00	0,00	0,00	0,00
				6102-G/412D/62000	1.581.760,42	1.579.564,27	2.196,15	0,00	0,00	0,00	0,00	0,00	0,00	0,00	
				6105-G/412A/60200	876.419,52	876.419,52	0,00	0,00	0,00	0,00	0,00	0,00	0,00	0,00	
				6105-G/412D/60200	202.267,06	202.267,06	0,00	0,00	0,00	0,00	0,00	0,00	0,00	0,00	
TOTAL PROYECTO: SCM2/0000000178					2.698.992,00	2.696.795,85	2.196,15	0,00	0,00	0,00	0,00	0,00	0,00		
SCM2/0000000182	REFORMA DEL CENTRO DE SALUD DE ALCOBA (CIUDAD REAL)	2020	2024	6102-G/412D/62000	1.122.620,30	1.111.912,59	10.707,71	0,00	0,00	0,00	0,00	0,00	0,00	0,00	
TOTAL PROYECTO: SCM2/0000000182					1.122.620,30	1.111.912,59	10.707,71	0,00	0,00	0,00	0,00	0,00	0,00		
SCM2/0000000206	CONSTRUCCIÓN DEL CENTRO DE SALUD DE CONSUEGRA	2005	2025	6102-G/412D/62000	167.177,83	124.744,10	0,00	0,00	42.433,73	0,00	0,00	0,00	0,00	0,00	
				6105-G/412A/60200	113.304,25	113.304,25	0,00	0,00	0,00	0,00	0,00	0,00	0,00	0,00	
TOTAL PROYECTO: SCM2/0000000206					280.482,08	238.048,35	0,00	0,00	42.433,73	0,00	0,00	0,00	0,00		
SCM2/0000000215	PROY Y DIR. OBRAS DEL PLAN DIRECTOR DEL HOSPITAL DE GUADALAJARA	2006	2024	6102-G/412D/60200	1.276.700,55	1.276.700,55	0,00	0,00	0,00	0,00	0,00	0,00	0,00	0,00	
				6102-G/412D/62000	2.609.997,89	2.598.396,56	11.601,33	0,00	0,00	0,00	0,00	0,00	0,00		
				6105-G/412B/60200	3.460.328,61	3.460.328,61	0,00	0,00	0,00	0,00	0,00	0,00	0,00		
				6105-G/412D/60200	52.113,41	52.113,41	0,00	0,00	0,00	0,00	0,00	0,00	0,00		
TOTAL PROYECTO: SCM2/0000000215					7.399.140,46	7.387.539,13	11.601,33	0,00	0,00	0,00	0,00	0,00			
SCM2/0000000249	CENTRO SALUD "CIUDAD REAL 4"	2011	2026	6102-G/412D/62000	93.896,00	0,00	20.328,00	0,00	49.035,00	0,00	24.533,00	0,00	0,00	0,00	
				6105-G/412A/60200	11.139,20	11.139,20	0,00	0,00	0,00	0,00	0,00	0,00	0,00		
TOTAL PROYECTO: SCM2/0000000249					105.035,20	11.139,20	20.328,00	0,00	49.035,00	0,00	24.533,00	0,00			
SCM2/0000000250	CENTRO DE SALUD DE CARRIÓN DE CALATRAVA	2007	2025	6102-G/412D/62000	130.742,92	0,00	88.451,00	0,00	42.291,92	0,00	0,00	0,00	0,00		
				6105-G/412A/60200	3.016,00	3.016,00	0,00	0,00	0,00	0,00	0,00	0,00			
TOTAL PROYECTO: SCM2/0000000250					133.758,92	3.016,00	88.451,00	0,00	42.291,92	0,00	0,00	0,00			

6.23.1.1.3. EJECUCIÓN DE PROYECTOS DE INVERSIÓN								INVERSIÓN A REALIZAR EN ANUALIDADES PENDIENTES											
CÓDIGO DE PROYECTO	EXPLICACIÓN	EJERCICIO INICIAL	EJERCICIO FINAL	PARTIDA PRESUPUESTARIA	INVERSIÓN TOTAL	INVERSIÓN REALIZADA A 1 DE ENERO	INVERSIÓN REALIZADA EN EL EJERCICIO	EJERCICIO 2025		EJERCICIO 2026		EJERCICIO 2027		EJERCICIO SUCESIVOS					
								CONTRATOS ABONO TOTAL	RESTO CONTRATOS	CONTRATOS ABONO TOTAL	RESTO CONTRATOS	CONTRATOS ABONO TOTAL	RESTO CONTRATOS	CONTRATOS ABONO TOTAL	RESTO CONTRATOS				
SCM2/0000000272	OBRAS PLAN DIRECTOR HOSPITAL DE GUADALAJARA	2007	2026	6102-G/412D/60200	13.168.488,66	13.168.488,66	0,00	0,00	0,00	0,00	0,00	0,00	0,00	0,00	0,00	0,00			
				6102-G/412D/62000	74.043.172,13	68.859.912,31	88.777,84	0,00	4.904.014,30	0,00	190.467,68	0,00	0,00	0,00	0,00	0,00	0,00	0,00	
				6105-G/412B/60200	29.607.026,67	29.607.026,67	0,00	0,00	0,00	0,00	0,00	0,00	0,00	0,00	0,00	0,00	0,00	0,00	0,00
				6105-G/412D/60200	4.042.779,37	4.042.779,37	0,00	0,00	0,00	0,00	0,00	0,00	0,00	0,00	0,00	0,00	0,00	0,00	0,00
TOTAL PROYECTO: SCM2/0000000272					120.861.466,83	115.678.207,01	88.777,84	0,00	4.904.014,30	0,00	190.467,68	0,00	0,00	0,00	0,00	0,00	0,00		
SCM2/0000000273	EQUIPAMIENTO HOSPITAL DE GUADALAJARA	2007	2024	6103-G/412D/62100	3.862.675,88	3.862.675,88	0,00	0,00	0,00	0,00	0,00	0,00	0,00	0,00	0,00	0,00			
				6103-G/412D/62111	3.093,86	3.093,86	0,00	0,00	0,00	0,00	0,00	0,00	0,00	0,00	0,00	0,00	0,00		
				6103-G/412D/62121	10.626,41	10.626,41	0,00	0,00	0,00	0,00	0,00	0,00	0,00	0,00	0,00	0,00	0,00	0,00	
				6103-G/412D/62300	20.845,20	3.206,50	17.638,70	0,00	0,00	0,00	0,00	0,00	0,00	0,00	0,00	0,00	0,00	0,00	
				6103-G/412D/62310	57.317,94	57.317,94	0,00	0,00	0,00	0,00	0,00	0,00	0,00	0,00	0,00	0,00	0,00	0,00	
				6103-G/412D/62320	112.776,55	112.776,55	0,00	0,00	0,00	0,00	0,00	0,00	0,00	0,00	0,00	0,00	0,00	0,00	
				6103-G/412D/62400	35.805,11	35.805,11	0,00	0,00	0,00	0,00	0,00	0,00	0,00	0,00	0,00	0,00	0,00	0,00	
				6103-G/412D/62500	2.338.371,08	1.895.988,11	442.382,97	0,00	0,00	0,00	0,00	0,00	0,00	0,00	0,00	0,00	0,00	0,00	0,00
				6103-G/412D/62510	55.752,64	55.752,64	0,00	0,00	0,00	0,00	0,00	0,00	0,00	0,00	0,00	0,00	0,00	0,00	0,00
				6103-G/412D/62520	186.976,75	186.976,75	0,00	0,00	0,00	0,00	0,00	0,00	0,00	0,00	0,00	0,00	0,00	0,00	0,00
				6103-G/412D/63020	1.049.992,70	1.013.535,96	36.456,74	0,00	0,00	0,00	0,00	0,00	0,00	0,00	0,00	0,00	0,00	0,00	0,00
				6103-G/412D/63100	111.659,43	111.659,43	0,00	0,00	0,00	0,00	0,00	0,00	0,00	0,00	0,00	0,00	0,00	0,00	0,00
				6103-G/412D/63500	32.988,05	0,00	32.988,05	0,00	0,00	0,00	0,00	0,00	0,00	0,00	0,00	0,00	0,00	0,00	0,00
				6105-G/412B/60300	945.000,00	945.000,00	0,00	0,00	0,00	0,00	0,00	0,00	0,00	0,00	0,00	0,00	0,00	0,00	0,00
6105-G/412B/61300	994.000,00	994.000,00	0,00	0,00	0,00	0,00	0,00	0,00	0,00	0,00	0,00	0,00	0,00	0,00	0,00				
TOTAL PROYECTO: SCM2/0000000273					9.817.881,60	9.288.415,14	529.466,46	0,00	0,00	0,00	0,00	0,00	0,00	0,00	0,00	0,00			
SCM2/0000000369	CENTRO DE SALUD DE ALCOLEA DEL PINAR	2006	2024	6102-G/412D/62000	711.536,75	711.536,75	0,00	0,00	0,00	0,00	0,00	0,00	0,00	0,00	0,00	0,00			
				6105-G/412A/60200	1.186.688,43	1.186.688,43	0,00	0,00	0,00	0,00	0,00	0,00	0,00	0,00	0,00	0,00			
				6105-G/412D/60200	37.576,92	37.576,92	0,00	0,00	0,00	0,00	0,00	0,00	0,00	0,00	0,00	0,00	0,00		
TOTAL PROYECTO: SCM2/0000000369					1.935.802,10	1.935.802,10	0,00	0,00	0,00	0,00	0,00	0,00	0,00	0,00	0,00	0,00			
SCM2/0000000373	REDACCIÓN DE PROYECTO Y DIRECCIÓN FACULTATIVA DEL PLAN DIRECTOR DEL HOSPITAL DE ALBACETE	2008	2026	6102-G/412D/60200	871.284,27	871.284,27	0,00	0,00	0,00	0,00	0,00	0,00	0,00	0,00	0,00	0,00			
				6102-G/412D/62000	3.544.845,79	1.598.132,23	620.382,64	0,00	850.304,68	0,00	476.026,24	0,00	0,00	0,00	0,00	0,00			
				6105-G/412B/60200	874.549,81	874.549,81	0,00	0,00	0,00	0,00	0,00	0,00	0,00	0,00	0,00	0,00	0,00		
				6105-G/412D/60200	83.007,79	83.007,79	0,00	0,00	0,00	0,00	0,00	0,00	0,00	0,00	0,00	0,00	0,00	0,00	
TOTAL PROYECTO: SCM2/0000000373					5.373.687,66	3.426.974,10	620.382,64	0,00	850.304,68	0,00	476.026,24	0,00	0,00	0,00	0,00	0,00			

6.23.1.1.3. EJECUCIÓN DE PROYECTOS DE INVERSIÓN								INVERSIÓN A REALIZAR EN ANUALIDADES PENDIENTES							
CÓDIGO DE PROYECTO	EXPLICACIÓN	EJERCICIO INICIAL	EJERCICIO FINAL	PARTIDA PRESUPUESTARIA	INVERSIÓN TOTAL	INVERSIÓN REALIZADA A 1 DE ENERO	INVERSIÓN REALIZADA EN EL EJERCICIO	EJERCICIO 2025		EJERCICIO 2026		EJERCICIO 2027		EJERCICIO SUCESIVOS	
								CONTRATOS ABONO TOTAL	RESTO CONTRATOS	CONTRATOS ABONO TOTAL	RESTO CONTRATOS	CONTRATOS ABONO TOTAL	RESTO CONTRATOS	CONTRATOS ABONO TOTAL	RESTO CONTRATOS
SCM2/0000000374	OBRAS PLAN DIRECTOR DEL HOSPITAL DE ALBACETE	2011	2026	6102-G/412D/60200	1.047.897,02	1.047.897,02	0,00	0,00	0,00	0,00	0,00	0,00	0,00	0,00	0,00
				6102-G/412D/62000	121.366.743,41	24.470.970,90	23.611.831,28	0,00	62.186.377,93	0,00	11.097.563,30	0,00	0,00	0,00	0,00
				6105-G/412B/60200	1.688.301,47	1.688.301,47	0,00	0,00	0,00	0,00	0,00	0,00	0,00	0,00	0,00
				6105-G/412D/60200	1.489.871,82	1.489.871,82	0,00	0,00	0,00	0,00	0,00	0,00	0,00	0,00	0,00
TOTAL PROYECTO: SCM2/0000000374					125.592.813,72	28.697.041,21	23.611.831,28	0,00	62.186.377,93	0,00	11.097.563,30	0,00	0,00	0,00	0,00
SCM2/0000000417	REDACCIÓN DE PROYECTO Y DIRECCIÓN DE OBRA DEL NUEVO HOSPITAL DE CUENCA	2009	2024	6102-G/412D/60200	2.390.028,81	2.390.028,81	0,00	0,00	0,00	0,00	0,00	0,00	0,00	0,00	0,00
				6102-G/412D/62000	3.603.035,50	3.588.335,94	14.699,56	0,00	0,00	0,00	0,00	0,00	0,00	0,00	
				6105-G/412B/60200	3.028.363,46	3.028.363,46	0,00	0,00	0,00	0,00	0,00	0,00	0,00	0,00	
TOTAL PROYECTO: SCM2/0000000417					9.021.427,77	9.006.728,21	14.699,56	0,00	0,00	0,00	0,00	0,00	0,00	0,00	
SCM2/0000000423	CENTRO DE SALUD DE CABANILLAS DEL CAMPO	2008	2024	6102-G/412D/62000	5.567.310,83	56.229,06	5.511.081,77	0,00	0,00	0,00	0,00	0,00	0,00	0,00	0,00
				6105-G/412A/60200	142.401,35	142.401,35	0,00	0,00	0,00	0,00	0,00	0,00	0,00	0,00	
TOTAL PROYECTO: SCM2/0000000423					5.709.712,18	198.630,41	5.511.081,77	0,00	0,00	0,00	0,00	0,00	0,00	0,00	
SCM2/0000000428	CENTRO DE SALUD DE LA PUEBLANUEVA	2009	2024	6105-G/412A/60200	54.643,83	54.643,83	0,00	0,00	0,00	0,00	0,00	0,00	0,00	0,00	
TOTAL PROYECTO: SCM2/0000000428					54.643,83	54.643,83	0,00	0,00	0,00	0,00	0,00	0,00	0,00	0,00	
SCM2/0000000440	CENTRO DE SALUD GUADALAJARA - LOS VALLES	2009	2024	6102-G/412D/62000	3.848.861,49	1.284.889,60	2.563.971,89	0,00	0,00	0,00	0,00	0,00	0,00	0,00	0,00
				6105-G/412A/60200	152.450,56	152.450,56	0,00	0,00	0,00	0,00	0,00	0,00	0,00	0,00	
TOTAL PROYECTO: SCM2/0000000440					4.001.312,05	1.437.340,16	2.563.971,89	0,00	0,00	0,00	0,00	0,00	0,00	0,00	
SCM2/0000000483	CENTRO DE SALUD DE CAMPILLO DE ALTOBUEY	2010	2024	6102-G/412D/62000	1.818.505,15	1.681.199,07	137.306,08	0,00	0,00	0,00	0,00	0,00	0,00	0,00	0,00
				6105-G/412A/60200	62.560,16	62.560,16	0,00	0,00	0,00	0,00	0,00	0,00	0,00	0,00	
TOTAL PROYECTO: SCM2/0000000483					1.881.065,31	1.743.759,23	137.306,08	0,00	0,00	0,00	0,00	0,00	0,00	0,00	
SCM2/0000000484	CENTRO DE SALUD DE CARDENETE	2010	2025	6102-G/412D/62000	1.577.786,45	0,00	0,00	0,00	1.577.786,45	0,00	0,00	0,00	0,00	0,00	0,00
				6102-G/412D/63000	27.225,00	13.612,50	13.612,50	0,00	0,00	0,00	0,00	0,00	0,00	0,00	
				6105-G/412A/60200	47.691,75	47.691,75	0,00	0,00	0,00	0,00	0,00	0,00	0,00	0,00	
TOTAL PROYECTO: SCM2/0000000484					1.652.703,20	61.304,25	13.612,50	0,00	1.577.786,45	0,00	0,00	0,00	0,00	0,00	
SCM2/0000000491	CENTRO DE SALUD DE BARGAS	2009	2025	6102-G/412D/62000	6.084.005,54	236.716,34	3.525.285,30	0,00	2.322.003,90	0,00	0,00	0,00	0,00	0,00	0,00
				6105-G/412A/60200	4.189,00	4.189,00	0,00	0,00	0,00	0,00	0,00	0,00	0,00	0,00	
TOTAL PROYECTO: SCM2/0000000491					6.088.194,54	240.905,34	3.525.285,30	0,00	2.322.003,90	0,00	0,00	0,00	0,00	0,00	

6.23.1.1.3. EJECUCIÓN DE PROYECTOS DE INVERSIÓN								INVERSIÓN A REALIZAR EN ANUALIDADES PENDIENTES								
CÓDIGO DE PROYECTO	EXPLICACIÓN	EJERCICIO INICIAL	EJERCICIO FINAL	PARTIDA PRESUPUESTARIA	INVERSIÓN TOTAL	INVERSIÓN REALIZADA A 1 DE ENERO	INVERSIÓN REALIZADA EN EL EJERCICIO	EJERCICIO 2025		EJERCICIO 2026		EJERCICIO 2027		EJERCICIO SUCESIVOS		
								CONTRATOS ABONO TOTAL	RESTO CONTRATOS	CONTRATOS ABONO TOTAL	RESTO CONTRATOS	CONTRATOS ABONO TOTAL	RESTO CONTRATOS	CONTRATOS ABONO TOTAL	RESTO CONTRATOS	
SCM2/0000000511	CENTRO DE SALUD DE ALBALADEJO	2024	2024	6102-G/412D/62000	58.080,00	0,00	58.080,00	0,00	0,00	0,00	0,00	0,00	0,00	0,00	0,00	0,00
TOTAL PROYECTO: SCM2/0000000511					58.080,00	0,00	58.080,00	0,00	0,00	0,00	0,00	0,00	0,00	0,00	0,00	0,00
SCM2/0000000549	PROYECTO TURRIANO. SISTEMA DE INFORMACIÓN REGIONAL PARA LA ATENCIÓN PRIMARIA	2009	2027	6102-G/521B/60902	882.162,26	882.162,26	0,00	0,00	0,00	0,00	0,00	0,00	0,00	0,00	0,00	0,00
				6102-G/521B/64003	831.236,90	831.236,90	0,00	0,00	0,00	0,00	0,00	0,00	0,00	0,00	0,00	0,00
				6102-G/521B/64023	1.129.492,87	1.129.492,87	0,00	0,00	0,00	0,00	0,00	0,00	0,00	0,00	0,00	0,00
				6105-G/521B/60902	1.039.687,05	1.039.687,05	0,00	0,00	0,00	0,00	0,00	0,00	0,00	0,00	0,00	0,00
				6107-G/521B/64003	2.397.401,68	0,00	474.555,28	0,00	769.138,56	0,00	769.138,56	0,00	384.569,28	0,00	0,00	0,00
TOTAL PROYECTO: SCM2/0000000549					6.279.980,76	3.882.579,08	474.555,28	0,00	769.138,56	0,00	769.138,56	0,00	384.569,28	0,00	0,00	0,00
SCM2/0000000552	LICENCIA ORACLE	2009	2025	6102-G/521B/60902	686.472,69	686.472,69	0,00	0,00	0,00	0,00	0,00	0,00	0,00	0,00	0,00	0,00
				6102-G/521B/64003	3.788.155,16	3.788.155,16	0,00	0,00	0,00	0,00	0,00	0,00	0,00	0,00	0,00	0,00
				6102-G/521B/64013	85.064,66	85.064,66	0,00	0,00	0,00	0,00	0,00	0,00	0,00	0,00	0,00	0,00
				6105-G/521B/60902	3.175.184,18	3.175.184,18	0,00	0,00	0,00	0,00	0,00	0,00	0,00	0,00	0,00	0,00
				6107-G/521B/64003	1.400.841,12	0,00	701.277,95	0,00	699.563,17	0,00	0,00	0,00	0,00	0,00	0,00	0,00
TOTAL PROYECTO: SCM2/0000000552					9.135.717,81	7.734.876,69	701.277,95	0,00	699.563,17	0,00	0,00	0,00	0,00	0,00	0,00	0,00
SCM2/0000000562	CENTRO SALU DE TALAVERA DE LA REINA 1 - GAP	2011	2026	6102-G/412D/62000	199.620,52	0,00	76.318,88	0,00	98.641,30	0,00	24.660,34	0,00	0,00	0,00	0,00	0,00
				6105-G/412A/61200	31.602,00	31.602,00	0,00	0,00	0,00	0,00	0,00	0,00	0,00	0,00	0,00	0,00
TOTAL PROYECTO: SCM2/0000000562					231.222,52	31.602,00	76.318,88	0,00	98.641,30	0,00	24.660,34	0,00	0,00	0,00	0,00	0,00
SCM2/0000000566	OBRAS DE EJECUCIÓN DEL NUEVO HOSPITAL DE CUENCA	2011	2024	6102-G/412D/60200	16.211.523,61	16.211.523,61	0,00	0,00	0,00	0,00	0,00	0,00	0,00	0,00	0,00	0,00
				6102-G/412D/62000	123.423.098,73	119.257.728,30	4.165.370,43	0,00	0,00	0,00	0,00	0,00	0,00	0,00	0,00	0,00
				6105-G/412B/60200	3.623.317,57	3.623.317,57	0,00	0,00	0,00	0,00	0,00	0,00	0,00	0,00	0,00	0,00
TOTAL PROYECTO: SCM2/0000000566					143.257.939,91	139.092.569,48	4.165.370,43	0,00	0,00	0,00	0,00	0,00	0,00	0,00	0,00	0,00
SCM2/0000000575	CENTRO DE SALUD DE HORCAJO DE SANTIAGO	2010	2025	6102-G/412D/62000	2.702.740,07	40.581,52	1.002.738,74	0,00	1.659.419,81	0,00	0,00	0,00	0,00	0,00	0,00	0,00
				6105-G/412A/60200	76.357,21	76.357,21	0,00	0,00	0,00	0,00	0,00	0,00	0,00	0,00	0,00	0,00
TOTAL PROYECTO: SCM2/0000000575					2.779.097,28	116.938,73	1.002.738,74	0,00	1.659.419,81	0,00	0,00	0,00	0,00	0,00	0,00	0,00
SCM2/0000000598	SUMINISTRO Y PUESTA EN MARCHA DE TERMINALES DE VIDEOCONFERENCIA	2024	2024	6107-G/521B/62400	24.878,81	0,00	24.878,81	0,00	0,00	0,00	0,00	0,00	0,00	0,00	0,00	0,00
				6107-G/521B/64003	10.229,46	0,00	10.229,46	0,00	0,00	0,00	0,00	0,00	0,00	0,00	0,00	0,00
TOTAL PROYECTO: SCM2/0000000598					35.108,27	0,00	35.108,27	0,00	0,00	0,00	0,00	0,00	0,00	0,00	0,00	0,00

6.23.1.1.3. EJECUCIÓN DE PROYECTOS DE INVERSIÓN								INVERSIÓN A REALIZAR EN ANUALIDADES PENDIENTES							
CÓDIGO DE PROYECTO	EXPLICACIÓN	EJERCICIO INICIAL	EJERCICIO FINAL	PARTIDA PRESUPUESTARIA	INVERSIÓN TOTAL	INVERSIÓN REALIZADA A 1 DE ENERO	INVERSIÓN REALIZADA EN EL EJERCICIO	EJERCICIO 2025		EJERCICIO 2026		EJERCICIO 2027		EJERCICIO SUCESIVOS	
								CONTRATOS ABONO TOTAL	RESTO CONTRATOS	CONTRATOS ABONO TOTAL	RESTO CONTRATOS	CONTRATOS ABONO TOTAL	RESTO CONTRATOS	CONTRATOS ABONO TOTAL	RESTO CONTRATOS
SCM2/000000608	GERENCIAS DE ATENCION INTEGRADA (GAI). INVERSIONES DESCENTRALIZADAS.	2013	2025	6103-G/412D/60200	6.114.622,22	6.114.622,22	0,00	0,00	0,00	0,00	0,00	0,00	0,00	0,00	0,00
				6103-G/412D/60300	26.709.562,64	26.709.562,64	0,00	0,00	0,00	0,00	0,00	0,00	0,00	0,00	0,00
				6103-G/412D/60301	611.421,48	611.421,48	0,00	0,00	0,00	0,00	0,00	0,00	0,00	0,00	0,00
				6103-G/412D/60302	64.095,35	64.095,35	0,00	0,00	0,00	0,00	0,00	0,00	0,00	0,00	0,00
				6103-G/412D/60500	1.743.588,33	1.743.588,33	0,00	0,00	0,00	0,00	0,00	0,00	0,00	0,00	0,00
				6103-G/412D/60600	66.996,27	66.996,27	0,00	0,00	0,00	0,00	0,00	0,00	0,00	0,00	0,00
				6103-G/412D/60800	2.545.631,71	2.545.631,71	0,00	0,00	0,00	0,00	0,00	0,00	0,00	0,00	0,00
				6103-G/412D/60902	19.946,85	19.946,85	0,00	0,00	0,00	0,00	0,00	0,00	0,00	0,00	0,00
				6103-G/412D/61200	5.496.929,20	5.496.929,20	0,00	0,00	0,00	0,00	0,00	0,00	0,00	0,00	0,00
				6103-G/412D/61300	3.753.098,13	3.753.098,13	0,00	0,00	0,00	0,00	0,00	0,00	0,00	0,00	0,00
				6103-G/412D/61301	243.117,99	243.117,99	0,00	0,00	0,00	0,00	0,00	0,00	0,00	0,00	0,00
				6103-G/412D/61302	26.218,56	26.218,56	0,00	0,00	0,00	0,00	0,00	0,00	0,00	0,00	0,00
				6103-G/412D/61500	279.922,54	279.922,54	0,00	0,00	0,00	0,00	0,00	0,00	0,00	0,00	0,00
				6103-G/412D/61600	266.921,66	266.921,66	0,00	0,00	0,00	0,00	0,00	0,00	0,00	0,00	0,00
				6103-G/412D/61800	31.900,00	31.900,00	0,00	0,00	0,00	0,00	0,00	0,00	0,00	0,00	0,00
				6103-G/412D/62000	2.149.055,26	1.982.622,54	166.432,72	0,00	0,00	0,00	0,00	0,00	0,00	0,00	0,00
				6103-G/412D/62100	11.286.027,43	10.650.832,76	635.194,67	0,00	0,00	0,00	0,00	0,00	0,00	0,00	0,00
				6103-G/412D/62101	1.430.994,19	1.135.614,31	295.379,88	0,00	0,00	0,00	0,00	0,00	0,00	0,00	0,00
				6103-G/412D/62102	80.364,54	77.655,68	2.708,86	0,00	0,00	0,00	0,00	0,00	0,00	0,00	0,00
				6103-G/412D/62110	51.776,67	51.776,67	0,00	0,00	0,00	0,00	0,00	0,00	0,00	0,00	0,00
				6103-G/412D/62111	5.265,86	5.265,86	0,00	0,00	0,00	0,00	0,00	0,00	0,00	0,00	0,00
				6103-G/412D/62112	73.843,59	73.843,59	0,00	0,00	0,00	0,00	0,00	0,00	0,00	0,00	0,00
				6103-G/412D/62120	18.521,54	18.521,54	0,00	0,00	0,00	0,00	0,00	0,00	0,00	0,00	0,00
				6103-G/412D/62122	17.590,49	17.590,49	0,00	0,00	0,00	0,00	0,00	0,00	0,00	0,00	0,00
				6103-G/412D/62300	318.179,03	284.796,45	33.382,58	0,00	0,00	0,00	0,00	0,00	0,00	0,00	0,00
				6103-G/412D/62310	247.611,88	247.611,88	0,00	0,00	0,00	0,00	0,00	0,00	0,00	0,00	0,00
				6103-G/412D/62320	250.834,54	250.834,54	0,00	0,00	0,00	0,00	0,00	0,00	0,00	0,00	0,00
				6103-G/412D/62400	64.508,05	64.508,05	0,00	0,00	0,00	0,00	0,00	0,00	0,00	0,00	0,00
				6103-G/412D/62420	1.039,20	1.039,20	0,00	0,00	0,00	0,00	0,00	0,00	0,00	0,00	0,00
				6103-G/412D/62500	173.725,84	130.810,81	42.915,03	0,00	0,00	0,00	0,00	0,00	0,00	0,00	0,00
				6103-G/412D/62520	1.619,32	1.619,32	0,00	0,00	0,00	0,00	0,00	0,00	0,00	0,00	0,00
				6103-G/412D/63000	1.519.012,14	1.310.396,93	208.615,21	0,00	0,00	0,00	0,00	0,00	0,00	0,00	0,00

6.23.1.1.3. EJECUCIÓN DE PROYECTOS DE INVERSIÓN															
								INVERSIÓN A REALIZAR EN ANUALIDADES PENDIENTES							
								EJERCICIO 2025		EJERCICIO 2026		EJERCICIO 2027		EJERCICIO SUCESIVOS	
CÓDIGO DE PROYECTO	EXPLICACIÓN	EJERCICIO INICIAL	EJERCICIO FINAL	PARTIDA PRESUPUESTARIA	INVERSIÓN TOTAL	INVERSIÓN REALIZADA A 1 DE ENERO	INVERSIÓN REALIZADA EN EL EJERCICIO	CONTRATOS ABONO TOTAL	RESTO CONTRATOS	CONTRATOS ABONO TOTAL	RESTO CONTRATOS	CONTRATOS ABONO TOTAL	RESTO CONTRATOS	CONTRATOS ABONO TOTAL	RESTO CONTRATOS
				6103-G/412D/63020	4.335.945,39	3.488.757,16	847.188,23	0,00	0,00	0,00	0,00	0,00	0,00	0,00	0,00
				6103-G/412D/63100	4.822.804,56	4.326.246,79	496.557,77	0,00	0,00	0,00	0,00	0,00	0,00	0,00	0,00
				6103-G/412D/63101	2.218.144,33	2.205.766,53	12.377,80	0,00	0,00	0,00	0,00	0,00	0,00	0,00	0,00
				6103-G/412D/63102	22.997,30	793,05	22.204,25	0,00	0,00	0,00	0,00	0,00	0,00	0,00	0,00
				6103-G/412D/63110	40.828,07	40.828,07	0,00	0,00	0,00	0,00	0,00	0,00	0,00	0,00	0,00
				6103-G/412D/63111	4.582,27	4.582,27	0,00	0,00	0,00	0,00	0,00	0,00	0,00	0,00	0,00
				6103-G/412D/63120	2.457,56	2.457,56	0,00	0,00	0,00	0,00	0,00	0,00	0,00	0,00	0,00
				6103-G/412D/63121	5.861,94	5.861,94	0,00	0,00	0,00	0,00	0,00	0,00	0,00	0,00	0,00
				6103-G/412D/63122	730,36	730,36	0,00	0,00	0,00	0,00	0,00	0,00	0,00	0,00	0,00
				6103-G/412D/63300	493.858,51	444.783,16	49.075,35	0,00	0,00	0,00	0,00	0,00	0,00	0,00	0,00
				6103-G/412D/63310	18.056,83	18.056,83	0,00	0,00	0,00	0,00	0,00	0,00	0,00	0,00	0,00
				6103-G/412D/63320	21.775,83	21.775,83	0,00	0,00	0,00	0,00	0,00	0,00	0,00	0,00	0,00
				6103-G/412D/63400	68.069,70	52.339,70	15.730,00	0,00	0,00	0,00	0,00	0,00	0,00	0,00	0,00
				6103-G/412D/63500	721.081,55	713.312,03	7.769,52	0,00	0,00	0,00	0,00	0,00	0,00	0,00	0,00
				6103-G/412D/64003	25.302,31	25.302,31	0,00	0,00	0,00	0,00	0,00	0,00	0,00	0,00	0,00
				6103-G/412D/69000	9.260,00	9.260,00	0,00	0,00	0,00	0,00	0,00	0,00	0,00	0,00	0,00
TOTAL PROYECTO: SCM2/0000000608					78.475.699,01	75.640.167,14	2.835.531,87	0,00	0,00	0,00	0,00	0,00	0,00	0,00	0,00
SCM2/0000000619	IMAGEN MÉDICA	2015	2024	6102-G/521B/60600	686.979,52	686.979,52	0,00	0,00	0,00	0,00	0,00	0,00	0,00	0,00	0,00
				6102-G/521B/60902	2.198.045,01	2.198.045,01	0,00	0,00	0,00	0,00	0,00	0,00	0,00	0,00	0,00
				6102-G/521B/62400	1.071.056,14	1.071.056,14	0,00	0,00	0,00	0,00	0,00	0,00	0,00	0,00	0,00
				6102-G/521B/62410	139.910,38	139.910,38	0,00	0,00	0,00	0,00	0,00	0,00	0,00	0,00	0,00
				6102-G/521B/62420	43.219,69	43.219,69	0,00	0,00	0,00	0,00	0,00	0,00	0,00	0,00	0,00
				6102-G/521B/63400	128.434,24	128.434,24	0,00	0,00	0,00	0,00	0,00	0,00	0,00	0,00	0,00
				6102-G/521B/64003	3.971.687,82	3.971.687,82	0,00	0,00	0,00	0,00	0,00	0,00	0,00	0,00	0,00
				6102-G/521B/64023	2.409.565,11	2.409.565,11	0,00	0,00	0,00	0,00	0,00	0,00	0,00	0,00	0,00
				6105-G/521B/60600	463.696,20	463.696,20	0,00	0,00	0,00	0,00	0,00	0,00	0,00	0,00	0,00
				6105-G/521B/60902	685.553,64	685.553,64	0,00	0,00	0,00	0,00	0,00	0,00	0,00	0,00	0,00
				6107-G/521B/62400	130.784,01	0,00	130.784,01	0,00	0,00	0,00	0,00	0,00	0,00	0,00	0,00
				6107-G/521B/64003	422.152,39	0,00	422.152,39	0,00	0,00	0,00	0,00	0,00	0,00	0,00	0,00
TOTAL PROYECTO: SCM2/0000000619					12.351.084,15	11.798.147,75	552.936,40	0,00	0,00	0,00	0,00	0,00	0,00	0,00	0,00
SCM2/0000000622	HERRAMIENTAS PARA LA AGRUPACION DE EPISODIOS DEL CMBD HOSPITALARIO	2017	2025	6102-G/521B/60600	189.323,95	189.323,95	0,00	0,00	0,00	0,00	0,00	0,00	0,00	0,00	0,00
				6102-G/521B/62400	189.323,95	189.323,95	0,00	0,00	0,00	0,00	0,00	0,00	0,00	0,00	0,00

6.23.1.1.3. EJECUCIÓN DE PROYECTOS DE INVERSIÓN								INVERSIÓN A REALIZAR EN ANUALIDADES PENDIENTES							
CÓDIGO DE PROYECTO	EXPLICACIÓN	EJERCICIO INICIAL	EJERCICIO FINAL	PARTIDA PRESUPUESTARIA	INVERSIÓN TOTAL	INVERSIÓN REALIZADA A 1 DE ENERO	INVERSIÓN REALIZADA EN EL EJERCICIO	EJERCICIO 2025		EJERCICIO 2026		EJERCICIO 2027		EJERCICIO SUCESIVOS	
								CONTRATOS ABONO TOTAL	RESTO CONTRATOS	CONTRATOS ABONO TOTAL	RESTO CONTRATOS	CONTRATOS ABONO TOTAL	RESTO CONTRATOS	CONTRATOS ABONO TOTAL	RESTO CONTRATOS
				6102-G/521B/64003	456.493,40	456.493,40	0,00	0,00	0,00	0,00	0,00	0,00	0,00	0,00	0,00
				6107-G/521B/64003	199.891,62	0,00	99.945,82	0,00	99.945,80	0,00	0,00	0,00	0,00	0,00	0,00
TOTAL PROYECTO: SCM2/0000000622					1.035.032,92	835.141,30	99.945,82	0,00	99.945,80	0,00	0,00	0,00	0,00	0,00	0,00
SCM2/0000000625	RED HAT. SUSCRIPCIONES PARA SERVIDORES FÍSICOS PARA CENTROS DE LA RED SANITARIA	2016	2025	6102-G/521B/60600	160.007,16	160.007,16	0,00	0,00	0,00	0,00	0,00	0,00	0,00	0,00	0,00
				6102-G/521B/64003	116.211,03	116.211,03	0,00	0,00	0,00	0,00	0,00	0,00	0,00	0,00	0,00
				6107-G/521B/64003	129.013,58	0,00	73.722,04	0,00	55.291,54	0,00	0,00	0,00	0,00	0,00	0,00
TOTAL PROYECTO: SCM2/0000000625					405.231,77	276.218,19	73.722,04	0,00	55.291,54	0,00	0,00	0,00	0,00	0,00	0,00
SCM2/0000000629	SISTEMA INFORMACION GMAO	2022	2026	6102-G/521B/64003	45.475,33	45.475,33	0,00	0,00	0,00	0,00	0,00	0,00	0,00	0,00	0,00
				6102-G/521B/64023	9.411,38	9.411,38	0,00	0,00	0,00	0,00	0,00	0,00	0,00	0,00	0,00
				6107-G/521B/64003	187.896,87	0,00	60.443,53	0,00	43.560,00	0,00	83.893,34	0,00	0,00	0,00	0,00
TOTAL PROYECTO: SCM2/0000000629					242.783,58	54.886,71	60.443,53	0,00	43.560,00	0,00	83.893,34	0,00	0,00	0,00	0,00
SCM2/0000000633	DOTACION Y EQUIPAMIENTO NUEVO HOSPITAL DE TOLEDO.	2020	2024	6103-G/412D/62100	12.029.377,54	11.456.231,65	573.145,89	0,00	0,00	0,00	0,00	0,00	0,00	0,00	0,00
				6103-G/412D/62101	56.870,00	56.870,00	0,00	0,00	0,00	0,00	0,00	0,00	0,00	0,00	0,00
				6103-G/412D/62110	1.611,94	1.611,94	0,00	0,00	0,00	0,00	0,00	0,00	0,00	0,00	0,00
				6103-G/412D/62122	13.552,00	13.552,00	0,00	0,00	0,00	0,00	0,00	0,00	0,00	0,00	0,00
				6103-G/412D/63000	592.134,21	592.134,21	0,00	0,00	0,00	0,00	0,00	0,00	0,00	0,00	0,00
				6103-G/412D/63020	698.916,68	698.916,68	0,00	0,00	0,00	0,00	0,00	0,00	0,00	0,00	0,00
				6103-G/412D/63100	82.843,57	43.115,64	39.727,93	0,00	0,00	0,00	0,00	0,00	0,00	0,00	0,00
TOTAL PROYECTO: SCM2/0000000633					13.475.305,94	12.862.432,12	612.873,82	0,00	0,00	0,00	0,00	0,00	0,00	0,00	0,00
SCM2/0000000647	GAE TOLEDO. INVERSIONES ALTA TECNOLOGÍA	2018	2025	6103-G/412D/60300	201.767,50	201.767,50	0,00	0,00	0,00	0,00	0,00	0,00	0,00	0,00	0,00
				6103-G/412D/61300	499.999,83	499.999,83	0,00	0,00	0,00	0,00	0,00	0,00	0,00	0,00	0,00
				6103-G/412D/62100	6.011.280,00	568.700,00	0,00	0,00	5.442.580,00	0,00	0,00	0,00	0,00	0,00	0,00
				6103-G/412D/63000	568.451,88	159.500,00	0,00	0,00	408.951,88	0,00	0,00	0,00	0,00	0,00	0,00
				6103-G/412D/63100	1.094.324,00	1.094.324,00	0,00	0,00	0,00	0,00	0,00	0,00	0,00	0,00	0,00
TOTAL PROYECTO: SCM2/0000000647					8.375.823,21	2.524.291,33	0,00	0,00	5.851.531,88	0,00	0,00	0,00	0,00	0,00	0,00
SCM2/0000000651	INVERSIONES FUNDACIÓN AMANCIO ORTEGA. GAE TOLEDO	2018	2024	6103-G/412D/60902	81.675,00	81.675,00	0,00	0,00	0,00	0,00	0,00	0,00	0,00	0,00	0,00
				6103-G/412D/61300	119.076,10	119.076,10	0,00	0,00	0,00	0,00	0,00	0,00	0,00	0,00	0,00
				6103-G/412D/62100	3.500.000,00	3.500.000,00	0,00	0,00	0,00	0,00	0,00	0,00	0,00	0,00	0,00

6.23.1.1.3. EJECUCIÓN DE PROYECTOS DE INVERSIÓN								INVERSIÓN A REALIZAR EN ANUALIDADES PENDIENTES							
CÓDIGO DE PROYECTO	EXPLICACIÓN	EJERCICIO INICIAL	EJERCICIO FINAL	PARTIDA PRESUPUESTARIA	INVERSIÓN TOTAL	INVERSIÓN REALIZADA A 1 DE ENERO	INVERSIÓN REALIZADA EN EL EJERCICIO	EJERCICIO 2025		EJERCICIO 2026		EJERCICIO 2027		EJERCICIO SUCESIVOS	
								CONTRATOS ABONO TOTAL	RESTO CONTRATOS	CONTRATOS ABONO TOTAL	RESTO CONTRATOS	CONTRATOS ABONO TOTAL	RESTO CONTRATOS	CONTRATOS ABONO TOTAL	RESTO CONTRATOS
				6103-G/412D/63100	600.278,58	0,00	600.278,58	0,00	0,00	0,00	0,00	0,00	0,00	0,00	0,00
TOTAL PROYECTO: SCM2/0000000651					4.301.029,68	3.700.751,10	600.278,58	0,00	0,00	0,00	0,00	0,00	0,00	0,00	0,00
SCM2/0000000653	INV. FUND. AMANCIO ORTEGA. GAI CU	2018	2024	6103-G/412D/60902	81.675,00	81.675,00	0,00	0,00	0,00	0,00	0,00	0,00	0,00	0,00	0,00
				6103-G/412D/61300	119.076,10	119.076,10	0,00	0,00	0,00	0,00	0,00	0,00	0,00	0,00	0,00
				6103-G/412D/62100	320.648,79	0,00	320.648,79	0,00	0,00	0,00	0,00	0,00	0,00	0,00	0,00
TOTAL PROYECTO: SCM2/0000000653					521.399,89	200.751,10	320.648,79	0,00	0,00	0,00	0,00	0,00	0,00	0,00	0,00
SCM2/0000000657	INV. FUND. AMANCIO ORTEGA. GAI CR	2021	2025	6103-G/412D/62100	2.000.000,00	2.000.000,00	0,00	0,00	0,00	0,00	0,00	0,00	0,00	0,00	0,00
				6103-G/412D/63100	307.027,82	0,00	0,00	0,00	307.027,82	0,00	0,00	0,00	0,00	0,00	0,00
TOTAL PROYECTO: SCM2/0000000657					2.307.027,82	2.000.000,00	0,00	0,00	307.027,82	0,00	0,00	0,00	0,00	0,00	0,00
SCM2/0000000667	CENTRO DE SALUD TALAYUELAS	2018	2024	6102-G/412D/63000	24.200,00	12.100,00	12.100,00	0,00	0,00	0,00	0,00	0,00	0,00	0,00	0,00
				6103-G/412D/61200	9.147,60	9.147,60	0,00	0,00	0,00	0,00	0,00	0,00	0,00	0,00	0,00
TOTAL PROYECTO: SCM2/0000000667					33.347,60	21.247,60	12.100,00	0,00	0,00	0,00	0,00	0,00	0,00	0,00	0,00
SCM2/0000000672	CONSULTORIO LOCAL CENZATE	2020	2024	6102-G/412D/62000	7.410,62	7.410,62	0,00	0,00	0,00	0,00	0,00	0,00	0,00	0,00	0,00
				6102-G/412D/69000	135.126,28	134.886,48	239,80	0,00	0,00	0,00	0,00	0,00	0,00	0,00	0,00
TOTAL PROYECTO: SCM2/0000000672					142.536,90	142.297,10	239,80	0,00	0,00	0,00	0,00	0,00	0,00	0,00	0,00
SCM2/0000000673	CENTRO DE SALUD MOTA DEL CUERVO	2018	2025	6102-G/412D/62000	4.237.414,56	72.842,00	0,00	0,00	4.164.572,56	0,00	0,00	0,00	0,00	0,00	0,00
				6103-G/412D/60300	2.284,36	2.284,36	0,00	0,00	0,00	0,00	0,00	0,00	0,00	0,00	0,00
TOTAL PROYECTO: SCM2/0000000673					4.239.698,92	75.126,36	0,00	0,00	4.164.572,56	0,00	0,00	0,00	0,00	0,00	0,00
SCM2/0000000695	LICENCIAS VMWARE	2023	2026	6102-G/521B/64003	435.102,57	435.102,57	0,00	0,00	0,00	0,00	0,00	0,00	0,00	0,00	0,00
				6107-G/521B/64003	546.785,13	0,00	218.711,54	0,00	218.715,72	0,00	109.357,87	0,00	0,00	0,00	0,00
TOTAL PROYECTO: SCM2/0000000695					981.887,70	435.102,57	218.711,54	0,00	218.715,72	0,00	109.357,87	0,00	0,00	0,00	0,00
SCM2/0000000697	AYUDAS INVESTIGACION CIENTIFICA Y TRANSFERENCIA TECNOLOGICA HNP- CONS. EDUCACION	2019	2024	6103-G/412D/62100	78.037,91	78.037,91	0,00	0,00	0,00	0,00	0,00	0,00	0,00	0,00	0,00
				6103-G/412D/62110	605,00	605,00	0,00	0,00	0,00	0,00	0,00	0,00	0,00	0,00	0,00
				6103-G/412D/62120	259,79	259,79	0,00	0,00	0,00	0,00	0,00	0,00	0,00	0,00	0,00
				6103-G/412D/62300	42.786,08	42.786,08	0,00	0,00	0,00	0,00	0,00	0,00	0,00	0,00	0,00
				6103-G/412D/62310	31.427,37	31.427,37	0,00	0,00	0,00	0,00	0,00	0,00	0,00	0,00	0,00
				6103-G/412D/62320	1.229,99	1.229,99	0,00	0,00	0,00	0,00	0,00	0,00	0,00	0,00	0,00
				6103-G/412D/62400	14.723,54	8.116,94	6.606,60	0,00	0,00	0,00	0,00	0,00	0,00	0,00	0,00

6.23.1.1.3. EJECUCIÓN DE PROYECTOS DE INVERSIÓN								INVERSIÓN A REALIZAR EN ANUALIDADES PENDIENTES							
CÓDIGO DE PROYECTO	EXPLICACIÓN	EJERCICIO INICIAL	EJERCICIO FINAL	PARTIDA PRESUPUESTARIA	INVERSIÓN TOTAL	INVERSIÓN REALIZADA A 1 DE ENERO	INVERSIÓN REALIZADA EN EL EJERCICIO	EJERCICIO 2025		EJERCICIO 2026		EJERCICIO 2027		EJERCICIO SUCESIVOS	
								CONTRATOS ABONO TOTAL	RESTO CONTRATOS	CONTRATOS ABONO TOTAL	RESTO CONTRATOS	CONTRATOS ABONO TOTAL	RESTO CONTRATOS	CONTRATOS ABONO TOTAL	RESTO CONTRATOS
				6103-G/412D/62410	1.598,98	1.598,98	0,00	0,00	0,00	0,00	0,00	0,00	0,00	0,00	0,00
				6103-G/412D/62420	1.600,83	1.600,83	0,00	0,00	0,00	0,00	0,00	0,00	0,00	0,00	0,00
				6103-G/412D/64023	453,75	453,75	0,00	0,00	0,00	0,00	0,00	0,00	0,00	0,00	0,00
TOTAL PROYECTO: SCM2/0000000697					172.723,24	166.116,64	6.606,60	0,00	0,00	0,00	0,00	0,00	0,00	0,00	0,00
SCM2/0000000700	CENTRO DE SALUD "ALBACETE 3"	2021	2025	6102-G/412D/62000	4.004.649,94	49.406,62	2.133.558,77	0,00	1.821.684,55	0,00	0,00	0,00	0,00	0,00	0,00
TOTAL PROYECTO: SCM2/0000000700					4.004.649,94	49.406,62	2.133.558,77	0,00	1.821.684,55	0,00	0,00	0,00	0,00	0,00	0,00
SCM2/0000000714	EQUIPAMIENTO INFORMATICO COVID-19	2020	2026	6102-G/521B/62122	16.214,00	16.214,00	0,00	0,00	0,00	0,00	0,00	0,00	0,00	0,00	0,00
				6102-G/521B/62400	4.083.782,80	4.083.782,80	0,00	0,00	0,00	0,00	0,00	0,00	0,00	0,00	0,00
				6102-G/521B/62410	7.072.171,11	7.072.171,11	0,00	0,00	0,00	0,00	0,00	0,00	0,00	0,00	0,00
				6102-G/521B/62420	242.147,20	242.147,20	0,00	0,00	0,00	0,00	0,00	0,00	0,00	0,00	0,00
				6102-G/521B/64003	2.227.173,19	2.227.173,19	0,00	0,00	0,00	0,00	0,00	0,00	0,00	0,00	0,00
				6102-G/521B/64013	113.332,65	113.332,65	0,00	0,00	0,00	0,00	0,00	0,00	0,00	0,00	0,00
				6102-G/521B/64023	605,00	605,00	0,00	0,00	0,00	0,00	0,00	0,00	0,00	0,00	0,00
				6107-G/521B/62400	6.280.469,80	0,00	0,00	0,00	3.140.234,90	0,00	3.140.234,90	0,00	0,00	0,00	0,00
				6107-G/521B/64003	954.620,84	0,00	0,00	0,00	477.310,42	0,00	477.310,42	0,00	0,00	0,00	0,00
TOTAL PROYECTO: SCM2/0000000714					20.990.516,59	13.755.425,95	0,00	0,00	3.617.545,32	0,00	3.617.545,32	0,00	0,00	0,00	0,00
SCM2/0000000718	CENTRO DE SALUD DE HORCHE	2023	2024	6102-G/412D/63000	17.190,37	17.190,37	0,00	0,00	0,00	0,00	0,00	0,00	0,00	0,00	0,00
TOTAL PROYECTO: SCM2/0000000718					17.190,37	17.190,37	0,00	0,00	0,00	0,00	0,00	0,00	0,00	0,00	0,00
SCM2/0000000719	HELISUPERFICIE-BOLAÑOS DE CALATRAVA	2020	2025	6102-G/412D/62000	139.131,64	0,00	38.348,19	0,00	100.783,45	0,00	0,00	0,00	0,00	0,00	0,00
				6103-G/412D/62000	4.719,00	4.719,00	0,00	0,00	0,00	0,00	0,00	0,00	0,00	0,00	0,00
TOTAL PROYECTO: SCM2/0000000719					143.850,64	4.719,00	38.348,19	0,00	100.783,45	0,00	0,00	0,00	0,00	0,00	0,00
SCM2/0000000726	AM EQUIPAMIENTO ELECTROMEDICO. ALTA COMPLEJIDAD	2021	2024	6103-G/412D/62100	10.042.268,02	8.260.236,90	1.782.031,12	0,00	0,00	0,00	0,00	0,00	0,00	0,00	0,00
				6103-G/412D/62102	2.076.743,56	2.076.743,56	0,00	0,00	0,00	0,00	0,00	0,00	0,00	0,00	0,00
				6103-G/412D/62500	263.863,25	0,00	263.863,25	0,00	0,00	0,00	0,00	0,00	0,00	0,00	0,00
				6103-G/412D/63100	700.400,55	446.546,40	253.854,15	0,00	0,00	0,00	0,00	0,00	0,00	0,00	0,00
TOTAL PROYECTO: SCM2/0000000726					13.083.275,38	10.783.526,86	2.299.748,52	0,00	0,00	0,00	0,00	0,00	0,00	0,00	0,00
SCM2/0000000727	AM EQUIPAMIENTO ELECTROMEDICO. MEDIA COMPLEJIDAD	2022	2024	6103-G/412D/62100	6.849.831,29	5.923.569,39	926.261,90	0,00	0,00	0,00	0,00	0,00	0,00	0,00	0,00
				6103-G/412D/62101	16.752,45	16.752,45	0,00	0,00	0,00	0,00	0,00	0,00	0,00	0,00	0,00
				6103-G/412D/62102	237.631,90	237.631,90	0,00	0,00	0,00	0,00	0,00	0,00	0,00	0,00	0,00

6.23.1.1.3. EJECUCIÓN DE PROYECTOS DE INVERSIÓN															
								INVERSIÓN A REALIZAR EN ANUALIDADES PENDIENTES							
								EJERCICIO 2025		EJERCICIO 2026		EJERCICIO 2027		EJERCICIO SUCESIVOS	
CÓDIGO DE PROYECTO	EXPLICACIÓN	EJERCICIO INICIAL	EJERCICIO FINAL	PARTIDA PRESUPUESTARIA	INVERSIÓN TOTAL	INVERSIÓN REALIZADA A 1 DE ENERO	INVERSIÓN REALIZADA EN EL EJERCICIO	CONTRATOS ABONO TOTAL	RESTO CONTRATOS	CONTRATOS ABONO TOTAL	RESTO CONTRATOS	CONTRATOS ABONO TOTAL	RESTO CONTRATOS	CONTRATOS ABONO TOTAL	RESTO CONTRATOS
				6103-G/412D/63100	1.110.132,65	1.006.617,15	103.515,50	0,00	0,00	0,00	0,00	0,00	0,00	0,00	0,00
TOTAL PROYECTO: SCM2/000000727					8.214.348,29	7.184.570,89	1.029.777,40	0,00	0,00	0,00	0,00	0,00	0,00	0,00	0,00
SCM2/000000728	AM EQUIPAMIENTO ELECTROMEDICO. BAJA COMPLEJIDAD	2022	2024	6103-G/412D/62100	13.627.197,03	12.252.921,86	1.374.275,17	0,00	0,00	0,00	0,00	0,00	0,00	0,00	0,00
				6103-G/412D/62102	280.665,55	271.027,90	9.637,65	0,00	0,00	0,00	0,00	0,00	0,00	0,00	0,00
				6103-G/412D/62112	38.476,00	38.476,00	0,00	0,00	0,00	0,00	0,00	0,00	0,00	0,00	0,00
				6103-G/412D/62122	38.650,75	38.650,75	0,00	0,00	0,00	0,00	0,00	0,00	0,00	0,00	0,00
				6103-G/412D/62300	1.706,10	0,00	1.706,10	0,00	0,00	0,00	0,00	0,00	0,00	0,00	0,00
				6103-G/412D/62500	34.083,28	0,00	34.083,28	0,00	0,00	0,00	0,00	0,00	0,00	0,00	0,00
				6103-G/412D/63100	481.187,53	364.050,33	117.137,20	0,00	0,00	0,00	0,00	0,00	0,00	0,00	0,00
				6103-G/412D/63101	3.146,00	0,00	3.146,00	0,00	0,00	0,00	0,00	0,00	0,00	0,00	0,00
TOTAL PROYECTO: SCM2/000000728					14.505.112,24	12.965.126,84	1.539.985,40	0,00	0,00	0,00	0,00	0,00	0,00	0,00	0,00
SCM2/000000753	NUEVO CENTRO DE SALUD DE VILLAMAYOR DE STO.	2023	2024	6102-G/412D/63000	6.885,89	6.885,89	0,00	0,00	0,00	0,00	0,00	0,00	0,00	0,00	0,00
TOTAL PROYECTO: SCM2/000000753					6.885,89	6.885,89	0,00	0,00	0,00	0,00	0,00	0,00	0,00	0,00	0,00
SCM2/000000754	OBRAS CONSTRUCCION NUEVO HOSPITAL DE PUERTOLLANO	2022	2026	6102-G/412D/62000	119.803.274,62	30.841.636,93	29.722.679,06	0,00	33.993.818,81	0,00	25.245.139,82	0,00	0,00	0,00	0,00
TOTAL PROYECTO: SCM2/000000754					119.803.274,62	30.841.636,93	29.722.679,06	0,00	33.993.818,81	0,00	25.245.139,82	0,00	0,00	0,00	0,00
SCM2/000000757	SERVICIOS DE COMUNICACIONES DIGITALES DE LA ADMON DE CASTILLA LA MANCHA.	2022	2024	6102-G/521B/62400	5.788.148,97	5.788.148,97	0,00	0,00	0,00	0,00	0,00	0,00	0,00	0,00	0,00
				6102-G/521B/64003	611.469,60	611.469,60	0,00	0,00	0,00	0,00	0,00	0,00	0,00	0,00	0,00
				6107-G/521B/62400	3.632.554,53	0,00	3.632.554,53	0,00	0,00	0,00	0,00	0,00	0,00	0,00	0,00
				6107-G/521B/64003	818.570,13	0,00	818.570,13	0,00	0,00	0,00	0,00	0,00	0,00	0,00	0,00
TOTAL PROYECTO: SCM2/000000757					10.850.743,23	6.399.618,57	4.451.124,66	0,00	0,00	0,00	0,00	0,00	0,00	0,00	0,00
SCM2/000000761	TARJETA SANITARIA	2023	2024	6102-G/521B/64003	174.899,79	174.899,79	0,00	0,00	0,00	0,00	0,00	0,00	0,00	0,00	0,00
				6107-G/521B/64003	312.653,92	0,00	312.653,92	0,00	0,00	0,00	0,00	0,00	0,00	0,00	0,00
TOTAL PROYECTO: SCM2/000000761					487.553,71	174.899,79	312.653,92	0,00	0,00	0,00	0,00	0,00	0,00	0,00	0,00
SCM2/000000762	EFICIENCIA ENERGÉTICA SERVICIO DE SALUD DE CASTILLA-LA MANCHA. PO FEDER 21-27	2021	2024	6103-G/412D/62000	934.501,84	874.989,07	59.512,77	0,00	0,00	0,00	0,00	0,00	0,00	0,00	0,00
				6103-G/412D/62100	384.827,24	61.571,19	323.256,05	0,00	0,00	0,00	0,00	0,00	0,00	0,00	0,00
				6103-G/412D/62101	1.533.536,31	1.533.536,31	0,00	0,00	0,00	0,00	0,00	0,00	0,00	0,00	0,00
				6103-G/412D/62102	18.124,11	18.124,11	0,00	0,00	0,00	0,00	0,00	0,00	0,00	0,00	0,00

6.23.1.1.3. EJECUCIÓN DE PROYECTOS DE INVERSIÓN								INVERSIÓN A REALIZAR EN ANUALIDADES PENDIENTES							
CÓDIGO DE PROYECTO	EXPLICACIÓN	EJERCICIO INICIAL	EJERCICIO FINAL	PARTIDA PRESUPUESTARIA	INVERSIÓN TOTAL	INVERSIÓN REALIZADA A 1 DE ENERO	INVERSIÓN REALIZADA EN EL EJERCICIO	EJERCICIO 2025		EJERCICIO 2026		EJERCICIO 2027		EJERCICIO SUCESIVOS	
								CONTRATOS ABONO TOTAL	RESTO CONTRATOS	CONTRATOS ABONO TOTAL	RESTO CONTRATOS	CONTRATOS ABONO TOTAL	RESTO CONTRATOS	CONTRATOS ABONO TOTAL	RESTO CONTRATOS
				6103-G/412D/62111	16.190,77	16.190,77	0,00	0,00	0,00	0,00	0,00	0,00	0,00	0,00	0,00
				6103-G/412D/63000	28.447,10	15.125,00	13.322,10	0,00	0,00	0,00	0,00	0,00	0,00	0,00	0,00
				6103-G/412D/63020	2.652.993,35	1.063.564,93	1.589.428,42	0,00	0,00	0,00	0,00	0,00	0,00	0,00	0,00
				6103-G/412D/63101	438.159,80	288.968,80	149.191,00	0,00	0,00	0,00	0,00	0,00	0,00	0,00	0,00
TOTAL PROYECTO: SCM2/0000000762					6.006.780,52	3.872.070,18	2.134.710,34	0,00	0,00	0,00	0,00	0,00	0,00	0,00	0,00
SCM2/0000000768	VERSION WEB PRESALUD PARA LA GESTION DE PACIENTES	2023	2026	6102-G/521B/64003	67.781,45	67.781,45	0,00	0,00	0,00	0,00	0,00	0,00	0,00	0,00	0,00
				6107-G/521B/64003	85.214,84	0,00	69.968,84	0,00	8.712,00	0,00	6.534,00	0,00	0,00	0,00	0,00
TOTAL PROYECTO: SCM2/0000000768					152.996,29	67.781,45	69.968,84	0,00	8.712,00	0,00	6.534,00	0,00	0,00	0,00	0,00
SCM2/0000000770	EQUIPAMIENTO DEL NUEVO HOSPITAL DE CUENCA	2024	2024	6103-G/412D/62100	16.940,00	0,00	16.940,00	0,00	0,00	0,00	0,00	0,00	0,00	0,00	0,00
				6103-G/412D/62300	9.442,84	0,00	9.442,84	0,00	0,00	0,00	0,00	0,00	0,00	0,00	0,00
TOTAL PROYECTO: SCM2/0000000770					26.382,84	0,00	26.382,84	0,00	0,00	0,00	0,00	0,00	0,00	0,00	0,00
SCM2/0000000771	EQUIPAMIENTO COCINA NUEVO HOSPITAL DE CUENCA	2023	2024	6103-G/412D/62101	1.217.376,84	0,00	1.217.376,84	0,00	0,00	0,00	0,00	0,00	0,00	0,00	0,00
				6103-G/412D/62102	71.057,91	0,00	71.057,91	0,00	0,00	0,00	0,00	0,00	0,00	0,00	0,00
				6103-G/412D/63000	213.151,05	0,00	213.151,05	0,00	0,00	0,00	0,00	0,00	0,00	0,00	0,00
				6103-G/412D/63020	455.428,46	12.100,00	443.328,46	0,00	0,00	0,00	0,00	0,00	0,00	0,00	0,00
TOTAL PROYECTO: SCM2/0000000771					1.957.014,26	12.100,00	1.944.914,26	0,00	0,00	0,00	0,00	0,00	0,00	0,00	0,00
SCM2/0000000772	ESTERILIZACIÓN NUEVO HOSPITAL DE CUENCA	2023	2024	6103-G/412D/62101	976.342,21	0,00	976.342,21	0,00	0,00	0,00	0,00	0,00	0,00	0,00	0,00
				6103-G/412D/62400	16.499,23	0,00	16.499,23	0,00	0,00	0,00	0,00	0,00	0,00	0,00	0,00
				6103-G/412D/63020	343.249,69	9.680,00	333.569,69	0,00	0,00	0,00	0,00	0,00	0,00	0,00	0,00
				6103-G/412D/64003	38.360,72	0,00	38.360,72	0,00	0,00	0,00	0,00	0,00	0,00	0,00	0,00
TOTAL PROYECTO: SCM2/0000000772					1.374.451,85	9.680,00	1.364.771,85	0,00	0,00	0,00	0,00	0,00	0,00	0,00	0,00
SCM2/0000000773	FARMACIA NUEVO HOSPITAL DE CUENCA	2024	2024	6103-G/412D/62100	89.872,21	0,00	89.872,21	0,00	0,00	0,00	0,00	0,00	0,00	0,00	0,00
				6103-G/412D/62101	1.415.131,30	0,00	1.415.131,30	0,00	0,00	0,00	0,00	0,00	0,00	0,00	0,00
				6103-G/412D/63020	188.491,84	0,00	188.491,84	0,00	0,00	0,00	0,00	0,00	0,00	0,00	0,00
TOTAL PROYECTO: SCM2/0000000773					1.693.495,35	0,00	1.693.495,35	0,00	0,00	0,00	0,00	0,00	0,00	0,00	0,00
SCM2/0000000774	LICENCIAS MICROSOFT	2021	2026	6102-G/521B/64003	389.663,36	389.663,36	0,00	0,00	0,00	0,00	0,00	0,00	0,00	0,00	0,00
				6102-G/521B/64013	386.067,93	386.067,93	0,00	0,00	0,00	0,00	0,00	0,00	0,00	0,00	0,00
				6102-G/521B/64023	4.327.151,43	4.327.151,43	0,00	0,00	0,00	0,00	0,00	0,00	0,00	0,00	0,00
				6107-G/521B/64003	9.490.895,80	0,00	3.163.631,93	0,00	3.163.631,94	0,00	3.163.631,93	0,00	0,00	0,00	0,00
TOTAL PROYECTO: SCM2/0000000774					14.593.778,52	5.102.882,72	3.163.631,93	0,00	3.163.631,94	0,00	3.163.631,93	0,00	0,00	0,00	0,00

6.23.1.1.3. EJECUCIÓN DE PROYECTOS DE INVERSIÓN								INVERSIÓN A REALIZAR EN ANUALIDADES PENDIENTES								
CÓDIGO DE PROYECTO	EXPLICACIÓN	EJERCICIO INICIAL	EJERCICIO FINAL	PARTIDA PRESUPUESTARIA	INVERSIÓN TOTAL	INVERSIÓN REALIZADA A 1 DE ENERO	INVERSIÓN REALIZADA EN EL EJERCICIO	EJERCICIO 2025		EJERCICIO 2026		EJERCICIO 2027		EJERCICIO SUCESIVOS		
								CONTRATOS ABONO TOTAL	RESTO CONTRATOS	CONTRATOS ABONO TOTAL	RESTO CONTRATOS	CONTRATOS ABONO TOTAL	RESTO CONTRATOS	CONTRATOS ABONO TOTAL	RESTO CONTRATOS	
SCM2/000000777	CENTRO DE SALUD DE TARAZONA DE LA MANCHA	2023	2026	6102-G/412D/62000	1.427.877,00	0,00	0,00	0,00	1.238.112,15	0,00	189.764,85	0,00	0,00	0,00	0,00	0,00
				6102-G/412D/63000	13.548,37	13.548,37	0,00	0,00	0,00	0,00	0,00	0,00	0,00	0,00	0,00	0,00
TOTAL PROYECTO: SCM2/000000777					1.441.425,37	13.548,37	0,00	0,00	1.238.112,15	0,00	189.764,85	0,00	0,00	0,00	0,00	0,00
SCM2/000000780	QUIROFANOS HIBRIDOS TOLEDO	2024	2024	6103-G/412D/62100	3.495.349,99	0,00	3.495.349,99	0,00	0,00	0,00	0,00	0,00	0,00	0,00	0,00	0,00
				6103-G/412D/63000	290.400,00	0,00	290.400,00	0,00	0,00	0,00	0,00	0,00	0,00	0,00	0,00	0,00
TOTAL PROYECTO: SCM2/000000780					3.785.749,99	0,00	3.785.749,99	0,00	0,00	0,00	0,00	0,00	0,00	0,00	0,00	0,00
SCM2/000000781	QUIROFANOS HIBRIDOS H. GUADALAJARA	2024	2024	6103-G/412D/62100	1.447.160,00	0,00	1.447.160,00	0,00	0,00	0,00	0,00	0,00	0,00	0,00	0,00	0,00
				6103-G/412D/63000	145.200,00	0,00	145.200,00	0,00	0,00	0,00	0,00	0,00	0,00	0,00	0,00	0,00
TOTAL PROYECTO: SCM2/000000781					1.592.360,00	0,00	1.592.360,00	0,00	0,00	0,00	0,00	0,00	0,00	0,00	0,00	0,00
SCM2/000000788	CODIFICACION EPISODIOS DE URGENCIAS	2023	2024	6102-G/521B/64003	158.630,85	158.630,85	0,00	0,00	0,00	0,00	0,00	0,00	0,00	0,00	0,00	0,00
				6107-G/521B/64003	39.657,77	0,00	39.657,77	0,00	0,00	0,00	0,00	0,00	0,00	0,00	0,00	0,00
TOTAL PROYECTO: SCM2/000000788					198.288,62	158.630,85	39.657,77	0,00	0,00	0,00	0,00	0,00	0,00	0,00	0,00	0,00
SCM2/000000789	UNIDAD SATELITE ONCOLOGIA DE GUADALAJARA	2023	2024	6102-G/412D/62000	4.473.145,35	424.358,82	4.048.786,53	0,00	0,00	0,00	0,00	0,00	0,00	0,00	0,00	0,00
TOTAL PROYECTO: SCM2/000000789					4.473.145,35	424.358,82	4.048.786,53	0,00	0,00	0,00	0,00	0,00	0,00	0,00	0,00	0,00
SCM2/000000791	GESTION DE CALIDAD	2023	2024	6102-G/521B/64003	52.556,35	52.556,35	0,00	0,00	0,00	0,00	0,00	0,00	0,00	0,00	0,00	0,00
TOTAL PROYECTO: SCM2/000000791					52.556,35	52.556,35	0,00	0,00	0,00	0,00	0,00	0,00	0,00	0,00	0,00	0,00
SCM2/000000792	ARMARIOS DE ALMACENAMIENTO Y DISPENSACION DE MEDICAMENTOS	2023	2024	6103-G/412D/62100	2.184.240,79	1.424.008,36	760.232,43	0,00	0,00	0,00	0,00	0,00	0,00	0,00	0,00	0,00
				6103-G/412D/63100	58.073,59	58.073,59	0,00	0,00	0,00	0,00	0,00	0,00	0,00	0,00	0,00	0,00
TOTAL PROYECTO: SCM2/000000792					2.242.314,38	1.482.081,95	760.232,43	0,00	0,00	0,00	0,00	0,00	0,00	0,00	0,00	0,00
SCM2/000000796	ACUERDO MARCO EQUIPAMIENTO HOSPITALARIO_ GRUPO I	2022	2024	6103-G/412D/62100	1.128.152,64	244.952,40	883.200,24	0,00	0,00	0,00	0,00	0,00	0,00	0,00	0,00	0,00
				6103-G/412D/62101	113.722,69	0,00	113.722,69	0,00	0,00	0,00	0,00	0,00	0,00	0,00	0,00	0,00
				6103-G/412D/62102	63.488,70	60.439,50	3.049,20	0,00	0,00	0,00	0,00	0,00	0,00	0,00	0,00	0,00
				6103-G/412D/62120	226.503,53	226.503,53	0,00	0,00	0,00	0,00	0,00	0,00	0,00	0,00	0,00	0,00
				6103-G/412D/62300	1.704.802,87	1.649.978,24	54.824,63	0,00	0,00	0,00	0,00	0,00	0,00	0,00	0,00	0,00
				6103-G/412D/62310	72.875,88	72.875,88	0,00	0,00	0,00	0,00	0,00	0,00	0,00	0,00	0,00	0,00
				6103-G/412D/62320	136.386,02	136.386,02	0,00	0,00	0,00	0,00	0,00	0,00	0,00	0,00	0,00	0,00
				6103-G/412D/63100	17.676,89	10.865,80	6.811,09	0,00	0,00	0,00	0,00	0,00	0,00	0,00	0,00	0,00

6.23.1.1.3. EJECUCIÓN DE PROYECTOS DE INVERSIÓN								INVERSIÓN A REALIZAR EN ANUALIDADES PENDIENTES							
CÓDIGO DE PROYECTO	EXPLICACIÓN	EJERCICIO INICIAL	EJERCICIO FINAL	PARTIDA PRESUPUESTARIA	INVERSIÓN TOTAL	INVERSIÓN REALIZADA A 1 DE ENERO	INVERSIÓN REALIZADA EN EL EJERCICIO	EJERCICIO 2025		EJERCICIO 2026		EJERCICIO 2027		EJERCICIO SUCESIVOS	
								CONTRATOS ABONO TOTAL	RESTO CONTRATOS	CONTRATOS ABONO TOTAL	RESTO CONTRATOS	CONTRATOS ABONO TOTAL	RESTO CONTRATOS	CONTRATOS ABONO TOTAL	RESTO CONTRATOS
				6103-G/412D/63300	145.362,38	145.362,38	0,00	0,00	0,00	0,00	0,00	0,00	0,00	0,00	0,00
TOTAL PROYECTO: SCM2/0000000796					3.608.971,60	2.547.363,75	1.061.607,85	0,00	0,00	0,00	0,00	0,00	0,00	0,00	0,00
SCM2/0000000797	UNIDAD SATELITE DE ONCOLOGIA RADIOTERAPICA DEL HOSPITAL DE CUENCA	2023	2024	6102-G/412D/62000	4.970.211,82	2.114.349,95	2.855.861,87	0,00	0,00	0,00	0,00	0,00	0,00	0,00	0,00
TOTAL PROYECTO: SCM2/0000000797					4.970.211,82	2.114.349,95	2.855.861,87	0,00	0,00	0,00	0,00	0,00	0,00	0,00	0,00
SCM2/0000000798	OBRAS INVEAT EN EL AREA DE MEDICINA NUCLEAR DEL NUEVO HOSPITAL DE TOLEDO	2023	2024	6102-G/412D/63000	841.133,63	841.133,63	0,00	0,00	0,00	0,00	0,00	0,00	0,00	0,00	0,00
TOTAL PROYECTO: SCM2/0000000798					841.133,63	841.133,63	0,00	0,00	0,00	0,00	0,00	0,00	0,00	0,00	0,00
SCM2/0000000801	SISTEMA DE INFORMACION GESOT REGIONAL-CONTABILIDAD ANALITICA	2024	2027	6107-G/521B/64003	262.945,10	0,00	173.102,60	0,00	32.670,00	0,00	32.670,00	0,00	24.502,50	0,00	0,00
TOTAL PROYECTO: SCM2/0000000801					262.945,10	0,00	173.102,60	0,00	32.670,00	0,00	32.670,00	0,00	24.502,50	0,00	0,00
SCM2/0000000802	HELISUPERFICIE-ALMADEN	2024	2025	6102-G/412D/62000	224.555,67	0,00	118.471,88	0,00	106.083,79	0,00	0,00	0,00	0,00	0,00	0,00
TOTAL PROYECTO: SCM2/0000000802					224.555,67	0,00	118.471,88	0,00	106.083,79	0,00	0,00	0,00	0,00	0,00	0,00
SCM2/0000000806	AM EQUIPAMIENTO HOSPITALARIO_ GRUPO II	2022	2024	6103-G/412D/62100	392,46	0,00	392,46	0,00	0,00	0,00	0,00	0,00	0,00	0,00	0,00
				6103-G/412D/62102	193,96	0,00	193,96	0,00	0,00	0,00	0,00	0,00	0,00	0,00	0,00
				6103-G/412D/62300	1.726.150,46	1.557.210,67	168.939,79	0,00	0,00	0,00	0,00	0,00	0,00	0,00	0,00
				6103-G/412D/63300	9.299,96	0,00	9.299,96	0,00	0,00	0,00	0,00	0,00	0,00	0,00	0,00
				6103-G/412D/63320	46.234,10	46.234,10	0,00	0,00	0,00	0,00	0,00	0,00	0,00	0,00	0,00
TOTAL PROYECTO: SCM2/0000000806					1.782.270,94	1.603.444,77	178.826,17	0,00	0,00	0,00	0,00	0,00	0,00	0,00	0,00
SCM2/0000000807	AM EQUIPAMIENTO HOSPITALARIO_ GRUPO III	2023	2024	6103-G/412D/62100	962.587,80	0,00	962.587,80	0,00	0,00	0,00	0,00	0,00	0,00	0,00	0,00
				6103-G/412D/62102	419,87	0,00	419,87	0,00	0,00	0,00	0,00	0,00	0,00	0,00	0,00
				6103-G/412D/62300	2.719.364,74	2.583.557,64	135.807,10	0,00	0,00	0,00	0,00	0,00	0,00	0,00	0,00
				6103-G/412D/63300	19.007,87	17.952,75	1.055,12	0,00	0,00	0,00	0,00	0,00	0,00	0,00	0,00
TOTAL PROYECTO: SCM2/0000000807					3.701.380,28	2.601.510,39	1.099.869,89	0,00	0,00	0,00	0,00	0,00	0,00	0,00	0,00
SCM2/0000000808	ENERGIAS RENOVABLES. SERVICIO DE SALUD DE CASTILLA-LA MANCHA	2023	2024	6103-G/412D/62101	586.874,16	15.492,85	571.381,31	0,00	0,00	0,00	0,00	0,00	0,00	0,00	0,00
				6103-G/412D/63000	408.800,92	408.800,92	0,00	0,00	0,00	0,00	0,00	0,00	0,00	0,00	0,00
TOTAL PROYECTO: SCM2/0000000808					995.675,08	424.293,77	571.381,31	0,00	0,00	0,00	0,00	0,00	0,00	0,00	0,00
SCM2/0000000810	INVERSION CENTROS DE ATENCION PRIMARIA (AB)	2023	2024	6103-G/412D/62100	17.545,00	17.545,00	0,00	0,00	0,00	0,00	0,00	0,00	0,00	0,00	0,00

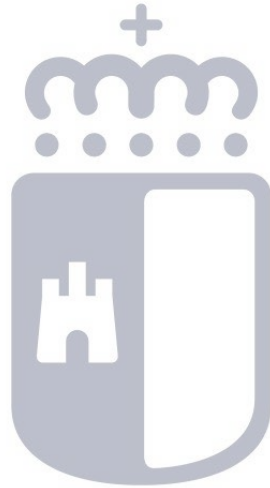
6.23.1.1.3. EJECUCIÓN DE PROYECTOS DE INVERSIÓN								INVERSIÓN A REALIZAR EN ANUALIDADES PENDIENTES							
CÓDIGO DE PROYECTO	EXPLICACIÓN	EJERCICIO INICIAL	EJERCICIO FINAL	PARTIDA PRESUPUESTARIA	INVERSIÓN TOTAL	INVERSIÓN REALIZADA A 1 DE ENERO	INVERSIÓN REALIZADA EN EL EJERCICIO	EJERCICIO 2025		EJERCICIO 2026		EJERCICIO 2027		EJERCICIO SUCESIVOS	
								CONTRATOS ABONO TOTAL	RESTO CONTRATOS	CONTRATOS ABONO TOTAL	RESTO CONTRATOS	CONTRATOS ABONO TOTAL	RESTO CONTRATOS	CONTRATOS ABONO TOTAL	RESTO CONTRATOS
				6103-G/412D/62101	182.019,21	92.141,03	89.878,18	0,00	0,00	0,00	0,00	0,00	0,00	0,00	0,00
				6103-G/412D/62300	9.111,04	9.111,04	0,00	0,00	0,00	0,00	0,00	0,00	0,00	0,00	0,00
				6103-G/412D/63020	134.556,70	23.506,11	111.050,59	0,00	0,00	0,00	0,00	0,00	0,00	0,00	0,00
TOTAL PROYECTO: SCM2/0000000810					343.231,95	142.303,18	200.928,77	0,00	0,00	0,00	0,00	0,00	0,00	0,00	0,00
SCM2/0000000811	INVERSION CENTROS DE ATENCION PRIMARIA (CR)	2023	2025	6103-G/412D/62101	17.056,86	17.056,86	0,00	0,00	0,00	0,00	0,00	0,00	0,00	0,00	0,00
				6103-G/412D/62300	56.852,76	33.042,83	23.809,93	0,00	0,00	0,00	0,00	0,00	0,00	0,00	0,00
				6103-G/412D/63000	28.815,08	0,00	28.815,08	0,00	0,00	0,00	0,00	0,00	0,00	0,00	0,00
				6103-G/412D/63020	117.801,35	12.261,63	105.539,72	0,00	0,00	0,00	0,00	0,00	0,00	0,00	0,00
				6103-G/412D/63100	16.972,82	3.698,82	7.199,50	0,00	6.074,50	0,00	0,00	0,00	0,00	0,00	0,00
				6103-G/412D/63300	2.408,00	0,00	2.408,00	0,00	0,00	0,00	0,00	0,00	0,00	0,00	0,00
TOTAL PROYECTO: SCM2/0000000811					239.906,87	66.060,14	167.772,23	0,00	6.074,50	0,00	0,00	0,00	0,00	0,00	0,00
SCM2/0000000812	INVERSION CENTROS DE ATENCION PRIMARIA (CU)	2023	2025	6103-G/412D/62000	8.627,30	0,00	8.627,30	0,00	0,00	0,00	0,00	0,00	0,00	0,00	0,00
				6103-G/412D/62100	1.799,29	1.799,29	0,00	0,00	0,00	0,00	0,00	0,00	0,00	0,00	0,00
				6103-G/412D/62102	7.499,05	1.739,45	5.759,60	0,00	0,00	0,00	0,00	0,00	0,00	0,00	0,00
				6103-G/412D/62300	31.132,51	28.682,47	2.450,04	0,00	0,00	0,00	0,00	0,00	0,00	0,00	0,00
				6103-G/412D/63020	226.392,97	45.771,79	180.621,18	0,00	0,00	0,00	0,00	0,00	0,00	0,00	0,00
				6103-G/412D/63101	11.232,84	0,00	5.868,50	0,00	5.364,34	0,00	0,00	0,00	0,00	0,00	0,00
				6103-G/412D/63102	37.170,91	36.986,69	184,22	0,00	0,00	0,00	0,00	0,00	0,00	0,00	0,00
				6103-G/412D/63300	2.904,00	2.904,00	0,00	0,00	0,00	0,00	0,00	0,00	0,00	0,00	0,00
TOTAL PROYECTO: SCM2/0000000812					326.758,87	117.883,69	203.510,84	0,00	5.364,34	0,00	0,00	0,00	0,00	0,00	0,00
SCM2/0000000813	INVERSION CENTROS DE ATENCION PRIMARIA (GU)	2023	2024	6103-G/412D/62500	21.803,21	0,00	21.803,21	0,00	0,00	0,00	0,00	0,00	0,00	0,00	0,00
				6103-G/412D/63020	87.526,80	34.736,92	52.789,88	0,00	0,00	0,00	0,00	0,00	0,00	0,00	0,00
				6103-G/412D/63500	2.879,08	0,00	2.879,08	0,00	0,00	0,00	0,00	0,00	0,00	0,00	0,00
TOTAL PROYECTO: SCM2/0000000813					112.209,09	34.736,92	77.472,17	0,00	0,00	0,00	0,00	0,00	0,00	0,00	0,00
SCM2/0000000814	INVERSION CENTROS DE PRIMARIA (TO)	2023	2025	6103-G/412D/62000	23.371,96	18.148,79	2.843,50	0,00	2.379,67	0,00	0,00	0,00	0,00	0,00	0,00
				6103-G/412D/62100	26.180,02	2.991,12	23.188,90	0,00	0,00	0,00	0,00	0,00	0,00	0,00	0,00
				6103-G/412D/62101	706.191,45	47.333,69	653.170,76	0,00	5.687,00	0,00	0,00	0,00	0,00	0,00	0,00
				6103-G/412D/62300	65.855,89	21.334,70	44.521,19	0,00	0,00	0,00	0,00	0,00	0,00	0,00	0,00
				6103-G/412D/62500	9.401,70	9.401,70	0,00	0,00	0,00	0,00	0,00	0,00	0,00	0,00	0,00
				6103-G/412D/63020	237.954,77	215.294,44	22.660,33	0,00	0,00	0,00	0,00	0,00	0,00	0,00	0,00
				6103-G/412D/63100	41.803,93	25.632,94	16.170,99	0,00	0,00	0,00	0,00	0,00	0,00	0,00	0,00

6.23.1.1.3. EJECUCIÓN DE PROYECTOS DE INVERSIÓN								INVERSIÓN A REALIZAR EN ANUALIDADES PENDIENTES							
CÓDIGO DE PROYECTO	EXPLICACIÓN	EJERCICIO INICIAL	EJERCICIO FINAL	PARTIDA PRESUPUESTARIA	INVERSIÓN TOTAL	INVERSIÓN REALIZADA A 1 DE ENERO	INVERSIÓN REALIZADA EN EL EJERCICIO	EJERCICIO 2025		EJERCICIO 2026		EJERCICIO 2027		EJERCICIO SUCESIVOS	
								CONTRATOS ABONO TOTAL	RESTO CONTRATOS	CONTRATOS ABONO TOTAL	RESTO CONTRATOS	CONTRATOS ABONO TOTAL	RESTO CONTRATOS	CONTRATOS ABONO TOTAL	RESTO CONTRATOS
				6103-G/412D/63101	133.331,47	85.598,37	47.733,10	0,00	0,00	0,00	0,00	0,00	0,00	0,00	0,00
				6103-G/412D/63300	43.725,10	9.650,57	34.074,53	0,00	0,00	0,00	0,00	0,00	0,00	0,00	0,00
TOTAL PROYECTO: SCM2/0000000814					1.287.816,29	435.386,32	844.363,30	0,00	8.066,67	0,00	0,00	0,00	0,00	0,00	0,00
SCM2/0000000816	PLAN DE ACCIÓN DE SALUD MENTAL	2022	2024	6103-G/412D/62100	520.287,66	202.070,00	318.217,66	0,00	0,00	0,00	0,00	0,00	0,00	0,00	0,00
				6103-G/412D/62120	450,12	450,12	0,00	0,00	0,00	0,00	0,00	0,00	0,00	0,00	0,00
				6103-G/412D/62410	2.544,63	2.544,63	0,00	0,00	0,00	0,00	0,00	0,00	0,00	0,00	0,00
				6103-G/412D/63300	23.106,00	22.596,28	509,72	0,00	0,00	0,00	0,00	0,00	0,00	0,00	0,00
				6103-G/412D/63320	9.060,49	9.060,49	0,00	0,00	0,00	0,00	0,00	0,00	0,00	0,00	0,00
				6103-G/412D/63400	65.735,40	65.735,40	0,00	0,00	0,00	0,00	0,00	0,00	0,00	0,00	0,00
				6103-G/412D/63410	8.248,33	8.248,33	0,00	0,00	0,00	0,00	0,00	0,00	0,00	0,00	0,00
				6103-G/412D/63420	14.383,79	14.383,79	0,00	0,00	0,00	0,00	0,00	0,00	0,00	0,00	0,00
				6103-G/412D/63500	28.508,37	13.437,44	15.070,93	0,00	0,00	0,00	0,00	0,00	0,00	0,00	0,00
				6103-G/412D/63510	977,00	977,00	0,00	0,00	0,00	0,00	0,00	0,00	0,00	0,00	0,00
				6103-G/412D/63520	710,28	710,28	0,00	0,00	0,00	0,00	0,00	0,00	0,00	0,00	0,00
TOTAL PROYECTO: SCM2/0000000816					674.012,07	340.213,76	333.798,31	0,00	0,00	0,00	0,00	0,00	0,00	0,00	0,00
SCM2/0000000817	SALUD DIGITAL (FARMAINDUSTRIA)	2024	2025	6107-G/521B/64003	77.853,70	0,00	74.015,70	0,00	3.838,00	0,00	0,00	0,00	0,00	0,00	0,00
TOTAL PROYECTO: SCM2/0000000817					77.853,70	0,00	74.015,70	0,00	3.838,00	0,00	0,00	0,00	0,00	0,00	0,00
SCM2/0000000818	REPORTE GASTO FARMACEUTICO	2024	2026	6107-G/521B/64003	1.022.647,63	0,00	201.864,30	0,00	656.626,67	0,00	164.156,66	0,00	0,00	0,00	0,00
TOTAL PROYECTO: SCM2/0000000818					1.022.647,63	0,00	201.864,30	0,00	656.626,67	0,00	164.156,66	0,00	0,00	0,00	0,00
SCM2/0000000819	ProtRE	2023	2025	6102-G/521B/64003	42.592,00	42.592,00	0,00	0,00	0,00	0,00	0,00	0,00	0,00	0,00	0,00
				6107-G/521B/64003	259.907,87	0,00	259.907,87	0,00	0,00	0,00	0,00	0,00	0,00	0,00	0,00
TOTAL PROYECTO: SCM2/0000000819					302.499,87	42.592,00	259.907,87	0,00	0,00	0,00	0,00	0,00	0,00	0,00	0,00
SCM2/0000000827	SUMINISTRO LICENCIA CLASS COLABORATE-LICENCIA ENTERPRISE	2023	2026	6102-G/521B/64003	16.913,38	16.913,38	0,00	0,00	0,00	0,00	0,00	0,00	0,00	0,00	0,00
				6107-G/521B/64003	50.740,14	0,00	16.913,38	0,00	16.913,38	0,00	16.913,38	0,00	0,00	0,00	0,00
TOTAL PROYECTO: SCM2/0000000827					67.653,52	16.913,38	16.913,38	0,00	16.913,38	0,00	16.913,38	0,00	0,00	0,00	0,00
SCM2/0000000828	186 DESFIBRILADORES	2024	2024	6103-G/412D/62100	661.824,93	0,00	661.824,93	0,00	0,00	0,00	0,00	0,00	0,00	0,00	0,00
TOTAL PROYECTO: SCM2/0000000828					661.824,93	0,00	661.824,93	0,00	0,00	0,00	0,00	0,00	0,00	0,00	0,00
SCM2/0000000830	124 MONITORIZACIÓN AMBULATORIA PRESIÓN ARTERIAL	2024	2024	6103-G/412D/62100	209.305,80	0,00	209.305,80	0,00	0,00	0,00	0,00	0,00	0,00	0,00	0,00
TOTAL PROYECTO: SCM2/0000000830					209.305,80	0,00	209.305,80	0,00	0,00	0,00	0,00	0,00	0,00	0,00	0,00

6.23.1.1.3. EJECUCIÓN DE PROYECTOS DE INVERSIÓN								INVERSIÓN A REALIZAR EN ANUALIDADES PENDIENTES								
CÓDIGO DE PROYECTO	EXPLICACIÓN	EJERCICIO INICIAL	EJERCICIO FINAL	PARTIDA PRESUPUESTARIA	INVERSIÓN TOTAL	INVERSIÓN REALIZADA A 1 DE ENERO	INVERSIÓN REALIZADA EN EL EJERCICIO	EJERCICIO 2025		EJERCICIO 2026		EJERCICIO 2027		EJERCICIO SUCESIVOS		
								CONTRATOS ABONO TOTAL	RESTO CONTRATOS	CONTRATOS ABONO TOTAL	RESTO CONTRATOS	CONTRATOS ABONO TOTAL	RESTO CONTRATOS	CONTRATOS ABONO TOTAL	RESTO CONTRATOS	
SCM2/0000000833	OBRA REFORMA ANATOMIA PATOLOGICA H. VALDEPEÑAS	2024	2025	6102-G/412D/63000	325.529,83	0,00	33.474,76	0,00	292.055,07	0,00	0,00	0,00	0,00	0,00	0,00	0,00
TOTAL PROYECTO: SCM2/0000000833					325.529,83	0,00	33.474,76	0,00	292.055,07	0,00	0,00	0,00	0,00	0,00	0,00	0,00
SCM2/0000000835	SALAS DE RADIOLOGÍA EN CENTROS DE ATENCIÓN PRIMARIA	2024	2024	6103-G/412D/62100	2.482.920,00	0,00	2.482.920,00	0,00	0,00	0,00	0,00	0,00	0,00	0,00	0,00	0,00
TOTAL PROYECTO: SCM2/0000000835					2.482.920,00	0,00	2.482.920,00	0,00	0,00	0,00	0,00	0,00	0,00	0,00	0,00	0,00
SCM2/0000000836	PLAN SALUD BUCODENTAL. EQUIPOS RADIOLOGIA ATENCIÓN PRIMARIA	2024	2024	6108-G/412D/62100	135.278,00	0,00	135.278,00	0,00	0,00	0,00	0,00	0,00	0,00	0,00	0,00	0,00
TOTAL PROYECTO: SCM2/0000000836					135.278,00	0,00	135.278,00	0,00	0,00	0,00	0,00	0,00	0,00	0,00	0,00	0,00
SCM2/0000000838	IMPLANTACIÓN EN EL TURRIANO DEL SIVAIN	2023	2024	6102-G/521B/64003	64.952,80	64.952,80	0,00	0,00	0,00	0,00	0,00	0,00	0,00	0,00	0,00	0,00
				6107-G/521B/64003	294.602,83	0,00	294.602,83	0,00	0,00	0,00	0,00	0,00	0,00	0,00	0,00	0,00
TOTAL PROYECTO: SCM2/0000000838					359.555,63	64.952,80	294.602,83	0,00	0,00	0,00	0,00	0,00	0,00	0,00	0,00	0,00
SCM2/0000000842	EDIF. SALUD MENTAL INFANTO JUVENIL H. TOLEDO	2023	2025	6102-G/412D/62000	34.385,67	0,00	34.385,67	0,00	0,00	0,00	0,00	0,00	0,00	0,00	0,00	0,00
				6102-G/412D/63000	5.722,33	5.722,33	0,00	0,00	0,00	0,00	0,00	0,00	0,00	0,00	0,00	0,00
				6103-G/412D/63000	875.742,48	0,00	377.520,00	0,00	498.222,48	0,00	0,00	0,00	0,00	0,00	0,00	0,00
TOTAL PROYECTO: SCM2/0000000842					915.850,48	5.722,33	411.905,67	0,00	498.222,48	0,00	0,00	0,00	0,00	0,00	0,00	0,00
SCM2/0000000847	EQUIPAMIENTO SERVICIOS DE RADIOFÍSICA Y PR DE CUENCA Y GUADALAJARA	2024	2025	6103-G/412D/62100	1.162.482,49	0,00	781.332,49	0,00	381.150,00	0,00	0,00	0,00	0,00	0,00	0,00	0,00
TOTAL PROYECTO: SCM2/0000000847					1.162.482,49	0,00	781.332,49	0,00	381.150,00	0,00	0,00	0,00	0,00	0,00	0,00	0,00
SCM2/0000000852	MINAP PLAN DE MEJORA DE INFRAESTRUCTURAS EN ATENCIÓN PRIMARIA	2024	2024	6103-G/412D/62100	938.355,00	0,00	938.355,00	0,00	0,00	0,00	0,00	0,00	0,00	0,00	0,00	0,00
TOTAL PROYECTO: SCM2/0000000852					938.355,00	0,00	938.355,00	0,00	0,00	0,00	0,00	0,00	0,00	0,00	0,00	0,00
SCM2/0000000853	MEDICINA NUCLEAR	2024	2024	6103-G/412D/62100	752.136,00	0,00	752.136,00	0,00	0,00	0,00	0,00	0,00	0,00	0,00	0,00	0,00
TOTAL PROYECTO: SCM2/0000000853					752.136,00	0,00	752.136,00	0,00	0,00	0,00	0,00	0,00	0,00	0,00	0,00	0,00
SCM2/0000000854	SISTEMA ROBÓTICO QUIRÚRGICO PARA EL SERVICIO DE TRAUMATOLOGÍA DEL HOSPITAL GENERAL UNIVERSITARIO CR	2024	2024	6103-G/412D/62100	1.117.574,30	0,00	1.117.574,30	0,00	0,00	0,00	0,00	0,00	0,00	0,00	0,00	0,00
TOTAL PROYECTO: SCM2/0000000854					1.117.574,30	0,00	1.117.574,30	0,00	0,00	0,00	0,00	0,00	0,00	0,00	0,00	0,00

6.23.1.1.3. EJECUCIÓN DE PROYECTOS DE INVERSIÓN								INVERSIÓN A REALIZAR EN ANUALIDADES PENDIENTES								
CÓDIGO DE PROYECTO	EXPLICACIÓN	EJERCICIO INICIAL	EJERCICIO FINAL	PARTIDA PRESUPUESTARIA	INVERSIÓN TOTAL	INVERSIÓN REALIZADA A 1 DE ENERO	INVERSIÓN REALIZADA EN EL EJERCICIO	EJERCICIO 2025		EJERCICIO 2026		EJERCICIO 2027		EJERCICIO SUCESIVOS		
								CONTRATOS ABONO TOTAL	RESTO CONTRATOS	CONTRATOS ABONO TOTAL	RESTO CONTRATOS	CONTRATOS ABONO TOTAL	RESTO CONTRATOS	CONTRATOS ABONO TOTAL	RESTO CONTRATOS	
SCM2/0000000859	ESTRATEGIAS FRENTE A ENFERMEDADES RARAS Y ENFERMEDADES NEURODEGENERATIVAS	2024	2025	6103-G/412D/62100	7.723,43	0,00	7.723,43	0,00	0,00	0,00	0,00	0,00	0,00	0,00	0,00	0,00
				6103-G/412D/62400	3.593,65	0,00	3.593,65	0,00	0,00	0,00	0,00	0,00	0,00	0,00	0,00	0,00
TOTAL PROYECTO: SCM2/0000000859					11.317,08	0,00	11.317,08	0,00	0,00	0,00	0,00	0,00	0,00	0,00	0,00	0,00
SCM2/0000000863	AM EQUIPAMIENTO HOSPITALARIO_ GRUPO IV	2024	2024	6103-G/412D/62100	1.046.214,24	0,00	1.046.214,24	0,00	0,00	0,00	0,00	0,00	0,00	0,00	0,00	0,00
				6103-G/412D/62101	2.727.926,99	0,00	2.727.926,99	0,00	0,00	0,00	0,00	0,00	0,00	0,00	0,00	0,00
				6103-G/412D/62300	613.523,86	0,00	613.523,86	0,00	0,00	0,00	0,00	0,00	0,00	0,00	0,00	0,00
				6103-G/412D/62500	46.847,91	0,00	46.847,91	0,00	0,00	0,00	0,00	0,00	0,00	0,00	0,00	0,00
				6103-G/412D/63020	39.224,47	0,00	39.224,47	0,00	0,00	0,00	0,00	0,00	0,00	0,00	0,00	0,00
				6103-G/412D/63300	73.107,75	0,00	73.107,75	0,00	0,00	0,00	0,00	0,00	0,00	0,00	0,00	0,00
TOTAL PROYECTO: SCM2/0000000863					4.546.845,22	0,00	4.546.845,22	0,00	0,00	0,00	0,00	0,00	0,00	0,00	0,00	0,00
SCM2/0000000864	SOPORTE MANTENIMIENTO SERV. EVOLUTIVO SAINT 8	2024	2027	6107-G/521B/64003	299.175,53	0,00	2.695,28	0,00	107.811,00	0,00	107.811,00	0,00	80.858,25	0,00	0,00	0,00
TOTAL PROYECTO: SCM2/0000000864					299.175,53	0,00	2.695,28	0,00	107.811,00	0,00	107.811,00	0,00	80.858,25	0,00	0,00	0,00
SCM2/0000000865	AM EQUIPAMIENTO HOSPITALARIO_ GRUPO V	2024	2024	6103-G/412D/62100	1.491.675,90	0,00	1.491.675,90	0,00	0,00	0,00	0,00	0,00	0,00	0,00	0,00	0,00
				6103-G/412D/62102	4.319,70	0,00	4.319,70	0,00	0,00	0,00	0,00	0,00	0,00	0,00	0,00	0,00
				6103-G/412D/62300	14.399,00	0,00	14.399,00	0,00	0,00	0,00	0,00	0,00	0,00	0,00	0,00	0,00
				6103-G/412D/62500	31.581,00	0,00	31.581,00	0,00	0,00	0,00	0,00	0,00	0,00	0,00	0,00	0,00
				6103-G/412D/63100	27.830,00	0,00	27.830,00	0,00	0,00	0,00	0,00	0,00	0,00	0,00	0,00	0,00
				6103-G/412D/63300	36.300,00	0,00	36.300,00	0,00	0,00	0,00	0,00	0,00	0,00	0,00	0,00	0,00
TOTAL PROYECTO: SCM2/0000000865					1.606.105,60	0,00	1.606.105,60	0,00	0,00	0,00	0,00	0,00	0,00	0,00	0,00	0,00
SCM2/0000000870	SERV SOPORT. MANTEN. DIETOOLS Y LICENCIA DE USO CODIGO QR	2024	2025	6107-G/521B/64003	30.298,40	0,00	30.298,40	0,00	0,00	0,00	0,00	0,00	0,00	0,00	0,00	0,00
TOTAL PROYECTO: SCM2/0000000870					30.298,40	0,00	30.298,40	0,00	0,00	0,00	0,00	0,00	0,00	0,00	0,00	0,00
SCM2/0000000871	LICENCIAS OPENSIFT	2024	2024	6107-G/521B/64003	1.872.058,14	0,00	1.872.058,14	0,00	0,00	0,00	0,00	0,00	0,00	0,00	0,00	0,00
TOTAL PROYECTO: SCM2/0000000871					1.872.058,14	0,00	1.872.058,14	0,00	0,00	0,00	0,00	0,00	0,00	0,00	0,00	0,00
SCM2/0000000872	DESARROLLO PROY.INFECCIONES Y RESIST. ANTIMICROBIANAS	2024	2025	6107-G/521B/64003	62.978,08	0,00	23.411,08	0,00	39.567,00	0,00	0,00	0,00	0,00	0,00	0,00	0,00
TOTAL PROYECTO: SCM2/0000000872					62.978,08	0,00	23.411,08	0,00	39.567,00	0,00	0,00	0,00	0,00	0,00	0,00	0,00
SCM2/0000000875	Ayudas Investigación de la Fundación Francisco Soria Melguizo- Proyecto Frágil-IA	2024	2024	6103-G/412D/62100	49.960,90	0,00	49.960,90	0,00	0,00	0,00	0,00	0,00	0,00	0,00	0,00	0,00
TOTAL PROYECTO: SCM2/0000000875					49.960,90	0,00	49.960,90	0,00	0,00	0,00	0,00	0,00	0,00	0,00	0,00	0,00

6.23.1.1.3. EJECUCIÓN DE PROYECTOS DE INVERSIÓN															
								INVERSIÓN A REALIZAR EN ANUALIDADES PENDIENTES							
								EJERCICIO 2025		EJERCICIO 2026		EJERCICIO 2027		EJERCICIO SUCESIVOS	
CÓDIGO DE PROYECTO	EXPLICACIÓN	EJERCICIO INICIAL	EJERCICIO FINAL	PARTIDA PRESUPUESTARIA	INVERSIÓN TOTAL	INVERSIÓN REALIZADA A 1 DE ENERO	INVERSIÓN REALIZADA EN EL EJERCICIO	CONTRATOS ABONO TOTAL	RESTO CONTRATOS	CONTRATOS ABONO TOTAL	RESTO CONTRATOS	CONTRATOS ABONO TOTAL	RESTO CONTRATOS	CONTRATOS ABONO TOTAL	RESTO CONTRATOS
SCM2/0000000885	ANIMALARIO HOSPITAL PARAPLÉJICOS DE TOLEDO	2024	2025	6103-G/412D/63000	349.765,06	0,00	174.882,53	0,00	174.882,53	0,00	0,00	0,00	0,00	0,00	0,00
TOTAL PROYECTO: SCM2/0000000885					349.765,06	0,00	174.882,53	0,00	174.882,53	0,00	0,00	0,00	0,00	0,00	0,00
SCM2/MRR1113272	TRANSFORMACIÓN DIGITAL Y MODERNIZACIÓN SANIDAD PÚBLICA	2024	2024	6103-G/412D/62100	2.200.869,00	0,00	2.200.869,00	0,00	0,00	0,00	0,00	0,00	0,00	0,00	0,00
TOTAL PROYECTO: SCM2/MRR1113272					2.200.869,00	0,00	2.200.869,00	0,00	0,00	0,00	0,00	0,00	0,00	0,00	0,00
SCM2/MRR1812227	PREVENCIÓN CÁNCER CÉRVIX	2024	2024	6107-G/521B/64003	34.249,04	0,00	34.249,04	0,00	0,00	0,00	0,00	0,00	0,00	0,00	0,00
TOTAL PROYECTO: SCM2/MRR1812227					34.249,04	0,00	34.249,04	0,00	0,00	0,00	0,00	0,00	0,00	0,00	0,00
SCM2/MRR1812228	PREVENCIÓN CÁNCER COLON	2024	2024	6107-G/521B/64003	34.249,04	0,00	34.249,04	0,00	0,00	0,00	0,00	0,00	0,00	0,00	0,00
TOTAL PROYECTO: SCM2/MRR1812228					34.249,04	0,00	34.249,04	0,00	0,00	0,00	0,00	0,00	0,00	0,00	0,00
SCM2/MRR1813284	VIGILANCIA SALUD PÚBLICA (EPISCAM)	2024	2025	6107-G/521B/64003	396.628,10	0,00	33.628,10	0,00	363.000,00	0,00	0,00	0,00	0,00	0,00	0,00
TOTAL PROYECTO: SCM2/MRR1813284					396.628,10	0,00	33.628,10	0,00	363.000,00	0,00	0,00	0,00	0,00	0,00	0,00
SCM2/MRR1815483	PLAN IMPLANTACIÓN CARTERA GENÓMICA SNS (GENES)	2024	2024	6103-G/412D/62100	18.000,00	0,00	18.000,00	0,00	0,00	0,00	0,00	0,00	0,00	0,00	0,00
TOTAL PROYECTO: SCM2/MRR1815483					18.000,00	0,00	18.000,00	0,00	0,00	0,00	0,00	0,00	0,00	0,00	0,00

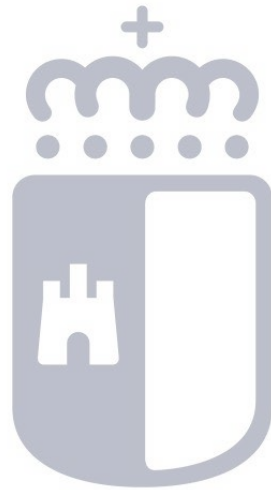


Castilla-La Mancha

6.23.1.1.4. EJECUCIÓN DE PROYECTOS DE INVERSIÓN. FCI

6.23.1.1.4. Relación de proyectos financiados con FCI-2024

Proyecto		Ejercicio	Importe del proyecto	Gasto Comprometido	Obligado	Pagos de corriente	Pagos de cerrado	Total pagos	Derechos reconocidos y cobrados			
Número	Denominación								Derechos reconocidos	Cobros de corriente	Cobros de cerrado	Total cobros
00004000	Infraestructuras y equipamiento sanitario	2024	12.834.510,00	15.304.868,00	15.215.845,39	14.210.193,89	1.005.651,50	15.215.845,39	12.834.510,00	12.834.510,00	0,00	12.834.510,00
Total Fondo de Compensación:			12.834.510,00	15.304.868,00	15.215.845,39	14.210.193,89	1.005.651,50	15.215.845,39	12.834.510,00	12.834.510,00	0,00	12.834.510,00
00005000	Infraestructuras y equipamiento sanitario	2024	520.180,00	1.081.649,67	1.081.649,67	978.368,89	103.280,78	1.081.649,67	520.180,00	520.180,00		520.180,00
Total Fondo Complementario:			520.180,00	1.081.649,67	1.081.649,67	978.368,89	103.280,78	1.081.649,67	520.180,00	520.180,00	0,00	520.180,00
Total Fondo de Compensación + Fondo Complementario:			13.354.690,00	16.386.517,67	16.297.495,06	15.188.562,78	1.108.932,28	16.297.495,06	13.354.690,00	13.354.690,00	0,00	13.354.690,00



Castilla-La Mancha

**6.23.1.1.5. EJECUCIÓN DE PROYECTOS
CON FINANCIACIÓN ESPECÍFICA.
FEDER Y FSE**

6.23.1.1.5. Proyectos de inversión con financiación específica. FEDER y FSE.

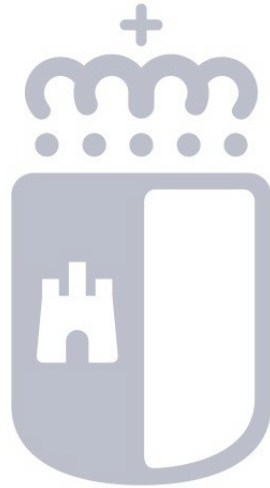
Fondo	Descripción	Centro gestor	Pos.presupuestaria	Elem. PEP	Desc. Part. Presup.	Crédito/Previsión Inicial	Modificaciones	Crédito Definitivo	Consumido A + Saldo R	Autorizado	Dispuesto	Obligaciones /Derechos	Pagos/Cobros Corriente	Pagos/Cobros Cerrado
0000090005	P.O. FEDER 2014-2020	61020000	G/412D/62000	SCM2/0000000272	OBRAS PLAN DIRECTOR HOSPITAL GUADALAJARA									91.737,32
														91.737,32
0000090010	P.O. FEDER 2021-2027	61020000	G/412D/62000	SCM2/0000000777	CENTRO DE SALUD DE TARAZONA DE LA MANCHA	713.710,00	-625.000,00	88.710,00						
		61020000	G/412D/62000	SCM2/0000000775	CENTRO DE SALUD CEBOLLA	60.000,00		60.000,00						
		61020000	G/412D/62000	SCM2/0000000753	NUEVO CENTRO DE SALUD VILLAMAYOR DE STO.	200.000,00		200.000,00						
		61020000	G/412D/62000	SCM2/0000000718	CENTRO DE SALUD DE HORCHE	87.120,00	326.363,55	413.483,55						
		61020000	G/412D/62000	SCM2/0000000717	CENTRO DE SALUD DE MUNERA	667.370,00	7.864,66	675.234,66						
		61020000	G/412D/62000	SCM2/0000000700	CENTRO DE SALUD "ALBACETE 3"	2.000.000,00	-4.172.178,02	-2.172.178,02						
		61020000	G/412D/62000	SCM2/0000000667	CENTRO DE SALUD DE TALAYUELAS	822.300,00	-674.861,97	147.438,03						
		61020000	G/412D/62000	SCM2/0000000665	CENTRO DE SALUD CIUDAD REAL 1	46.130,00	-46.000,00	130						
		61020000	G/412D/62000	SCM2/0000000577	CENTRO DE SALUD DE SISANTE	50.000,00		50.000,00						
		61020000	G/412D/62000	SCM2/0000000479	CENTRO DE SALUD VILLARROBLEDO 2	88.530,00		88.530,00						
		61020000	G/412D/62000	SCM2/0000000475	CENTRO DE SALUD DE MADRIGUERAS	50.000,00		50.000,00						
		61020000	G/412D/62000	SCM2/0000000434	PROY Y D.O. DEL HOSPITAL DE PUERTOLLANO	1.340.720,00	-1.080.619,58	260.100,42						
		61020000	G/412D/62000	SCM2/0000000428	CENTRO DE SALUD DE LA PUEBLA NUEVA	200.000,00		200.000,00						
		61020000	G/412D/62000	SCM2/0000000425	CENTRO DE SALUD DE YUNQUERA DE HENARES	50.000,00		50.000,00						
		61020000	G/412D/62000	SCM2/0000000423	CENTRO DE SALUD DE CABANILLAS DEL CAMPO	5.000.000,00	-4.880.148,41	119.851,59						
		61020000	G/412D/62000	SCM2/0000000119	CONSTRUC.CENTRO SALUD SANTA CRUZ ZARZA	50.000,00		50.000,00						
		61032400	G/412D/63020	SCM2/0000000762	EFICIENCIA ENERGÉTICA SESCOAM FEDER 21-27									10.285,00
		61020000	G/412D/62000	SCM2/0000000491	CENTRO DE SALUD DE BARGAS	3.500.000,00	-6.111.924,92	-2.611.924,92						86.555,32

Fondo	Descripción	Centro gestor	Pos.presupuestaria	Elem. PEP	Desc. Part. Presup.	Crédito/Previsión Inicial	Modificaciones	Crédito Definitivo	Consumido A + Saldo R	Autorizado	Dispuesto	Obligaciones /Derechos	Pagos/Cobros Corriente	Pagos/Cobros Cerrado
		61030000	G/412D/62100	SCM2/0000000646	GAI CUENCA. INV. ALTA TECNOLOGIA									366.106,07
		61034000	G/412D/63020	SCM2/0000000762	EFICIENCIA ENERGÉTICA SESCOAM FEDER 21-27									39.320,16
		61020000	G/412D/62000	SCM2/0000000575	CENTRO DE SALUD HORCAJO DE STO	29.490,00	-295.381,00	-265.891,00						
		61030000	G/412D/62100	SCM2/0000000847	EQUIPAM. SERV. RADIOFÍSICA Y PR CU Y GU		-561.440,00	-561.440,00	781.332,49	781.332,49	781.332,49	781.332,49	781.332,49	
		61033000	G/412D/63000	SCM2/0000000771	COCINA NUEVO HOSPITAL DE CUENCA		213.151,05	213.151,05	213.151,05	213.151,05	213.151,05	213.151,05	213.151,05	
		61030000	G/412D/63020	SCM2/0000000867	ATGS. ACELERADOR LINEAL H.GUADALAJARA		-200.000,00	-200.000,00						
		61030000	G/412D/63020	SCM2/0000000781	QUIROFANOS HIBRIDOS H. GUADALAJARA		-148.548,58	-148.548,58						
		61030000	G/412D/63020	SCM2/0000000762	EFICIENCIA ENERGÉTICA SESCOAM FEDER 21-27		-1.232.530,84	-1.232.530,84						
		61030000	G/412D/63000	SCM2/0000000885	ANIMALARIO HOSPITAL PARAPLÉJICOS									
		61030000	G/412D/62100	SCM2/0000000854	SISTEMA ROBÓTICO QUIRÚRGICO PARA EL SER									
		61030000	G/412D/63000	SCM2/0000000762	EFICIENCIA ENERGÉTICA SESCOAM FEDER 21-27		-13.322,10	-13.322,10						
		61030000	G/412D/62000	SCM2/0000000808	ENERGIAS RENOVABLES. SESCOAM		1.500.000,00	1.500.000,00						
		61030000	G/412D/63101	SCM2/0000000762	EFICIENCIA ENERGÉTICA SESCOAM FEDER 21-27		-149.191,00	-149.191,00						
		61030000	G/412D/63000	SCM2/0000000771	COCINA NUEVO HOSPITAL DE CUENCA		-213.151,05	-213.151,05						
		61030000	G/412D/62102	SCM2/0000000771	COCINA NUEVO HOSPITAL DE CUENCA		-71.057,91	-71.057,91						
		61030000	G/412D/62101	SCM2/0000000771	COCINA NUEVO HOSPITAL DE CUENCA		-1.217.376,85	-1.217.376,85						
		61030000	G/412D/64003	SCM2/0000000772	ESTERILIZACIÓN NUEVO HOSP. CUENCA		-38.360,72	-38.360,72						
		61030000	G/412D/62400	SCM2/0000000772	ESTERILIZACIÓN NUEVO HOSP. CUENCA		-16.499,23	-16.499,23						
		61030000	G/412D/62101	SCM2/0000000772	ESTERILIZACIÓN NUEVO HOSP. CUENCA		-976.342,21	-976.342,21						
		61030000	G/412D/62100	SCM2/0000000808	ENERGIAS RENOVABLES. SESCOAM		-923.259,61	-923.259,61						

Fondo	Descripción	Centro gestor	Pos.presupuestaria	Elem. PEP	Desc. Part. Presup.	Crédito/Previsión Inicial	Modificaciones	Crédito Definitivo	Consumido A + Saldo R	Autorizado	Dispuesto	Obligaciones /Derechos	Pagos/Cobros Corriente	Pagos/Cobros Cerrado
		61030000	G/412D/62100	SCM2/0000000762	EFICIENCIA ENERGÉTICA SESCAM FEDER 21-27		2.586.406,06	2.586.406,06						
		61070000	G/521B/62400	SCM2/0000000862	IDISCAM		-390.420,00	-390.420,00						
		61070000	G/521B/22782		Servicios de carácter informático									
		61030000	G/412D/62000	SCM2/0000000762	EFICIENCIA ENERGÉTICA SESCAM FEDER 21-27	1.500.000,00	-2.342.813,54	-842.813,54						
		61030000	G/412D/62100	SCM2/0000000807	AM EQUIPAMIENTO HOSPITALARIO_ GRUPO III	1.883.760,00	-700.000,00	1.183.760,00						
		61030000	G/412D/62100	SCM2/0000000633	DOTACIÓN Y EQUIPAMIENTO NUEVO H. TOLEDO	5.000.000,00	-2.322.911,00	2.677.089,00						
		61020000	G/412D/62000	SCM2/0000000841	CONSULTORIO LOCAL MÉNTRIDA	50.000,00	-47.441,49	2.558,51						
		61020000	G/412D/62000	SCM2/0000000802	HELISUPERFICIE- ALMADEN	200.000,00		200.000,00						
		61030000	G/412D/62101	SCM2/0000000808	ENERGIAS RENOVABLES. SESCAM				576.740,39	576.740,39	576.740,39	571.381,31	11.791,45	
		61030000	G/412D/62300	SCM2/0000000807	AM EQUIPAMIENTO HOSPITALARIO_ GRUPO III		-39.512,55	-39.512,55	37.574,70	37.574,70	37.574,70	26.842,00	26.842,00	863.369,25
		61030000	G/412D/63000	SCM2/0000000781	QUIROFANOS HIBRIDOS H. GUADALAJARA		-174.933,38	-174.933,38	145.200,00	145.200,00	145.200,00	145.200,00		
		61030000	G/412D/63000	SCM2/0000000780	QUIROFANOS HIBRIDOS TOLEDO				290.400,00	290.400,00	290.400,00	290.400,00		
		61030000	G/412D/62100	SCM2/0000000781	QUIROFANOS HIBRIDOS H. GUADALAJARA	2.100.000,00	-154.028,96	1.945.971,04	1.447.160,00	1.447.160,00	1.447.160,00	1.447.160,00		
		61030000	G/412D/62100	SCM2/0000000780	QUIROFANOS HIBRIDOS TOLEDO	3.958.710,00		3.958.710,00	3.495.349,99	3.495.349,99	3.495.349,99	3.495.349,99		
		61020000	G/412D/62000	SCM2/0000000484	CENTRO DE SALUD DE CARDENETE	834.900,00	-567.411,76	267.488,24	21.435,11	21.435,11	21.435,11			
		61020000	G/412D/62000	SCM2/0000000673	CENTRO DE SALUD MOTA DEL CUERVO	900.000,00		900.000,00	171.168,33	171.168,33	171.168,33			
		61020000	G/412D/62000	SCM2/0000000562	CENTRO SALUD TALAVERA 1 - GAP	700.000,00		700.000,00	179.198,36	179.198,36	179.198,36	76.318,88	76.318,88	
		61020000	G/412D/62000	SCM2/0000000249	CENTRO DE SALUD DE "CIUDAD REAL 4"	500.000,00	-200.000,00	300.000,00	81.312,00	81.312,00	81.312,00	20.328,00	20.328,00	
		61020000	G/412D/63000	SCM2/0000000718	CENTRO DE SALUD DE HORCHE				413.483,55	375.894,14	375.894,14			
		61020000	G/412D/63000	SCM2/0000000717	CENTRO DE SALUD DE MUNERA				28.428,95	28.428,95	28.428,95			

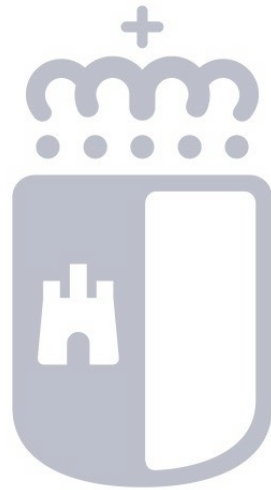
Fondo	Descripción	Centro gestor	Pos.presupuestaria	Elem. PEP	Desc. Part. Presup.	Crédito/Previsión Inicial	Modificaciones	Crédito Definitivo	Consumido A + Saldo R	Autorizado	Dispuesto	Obligaciones /Derechos	Pagos/Cobros Corriente	Pagos/Cobros Cerrado
		61020000	G/412D/63000	SCM2/0000000667	CENTRO DE SALUD DE TALAYUELAS				36.300,00	36.300,00	36.300,00	12.100,00	12.100,00	
		61020000	G/412D/63000	SCM2/0000000484	CENTRO DE SALUD DE CARDENETE				40.837,50	40.837,50	40.837,50	13.612,50	13.612,50	
		61020000	G/412D/62000	SCM2/0000000797	UNID SATÉLITE ONCOLOGÍA RADIOTERAPICA CU	2.500.000,00	415.019,28	2.915.019,28	2.915.019,28	2.915.019,28	2.915.019,28	2.855.861,87	2.853.266,88	572.251,03
		61020000	G/412D/62000	SCM2/0000000789	UNIDAD SATÉLITE DE ONCOLOGÍA GU	4.000.000,00	1.009.685,71	5.009.685,71	5.009.685,71	4.548.748,53	4.548.748,53	4.048.786,53	3.585.033,75	224.484,57
		61020000	G/412D/62000	SCM2/0000000754	OBRAS CONST. NUEVO HOSPITAL PUERTOLLANO	50.509.340,00	-20.252.255,60	30.257.084,40	30.152.272,18	30.152.272,18	30.152.272,18	29.722.679,06	29.644.832,78	23.092,31
		61020000	G/412D/62000	SCM2/0000000511	CENTRO DE SALUD DE ALBALADEJO	1.000.000,00	-879.000,00	121.000,00	121.000,00	121.000,00	121.000,00	58.080,00	58.080,00	
		61020000	G/412D/62000	SCM2/0000000440	CENTRO SALUD GUADALAJARA - LOS VALLES	2.296.640,00	1.629.398,95	3.926.038,95	3.926.038,95	3.470.232,19	3.470.232,19	2.563.971,89	2.560.299,56	2.068,68
		61020000	G/412D/62000	SCM2/0000000250	CENTRO DE SALUD DE CARRIÓN DE CALATRAVA	1.457.040,00	-1.334.771,92	122.268,08	122.268,08	122.268,08	122.268,08	88.451,00	88.451,00	
		61020000	G/412D/62000	SCM2/0000000206	CENTRO DE SALUD DE CONSUEGRA	1.907.050,00	-1.854.007,83	53.042,17	53.042,17	53.042,17	53.042,17			62.372,04
		61020000	G/412D/62000	SCM2/0000000139	CENTRO DE SALUD DE "TOMELLOSO 1"	2.542.890,00	1.565.872,66	4.108.762,66	4.070.762,66	3.589.896,79	3.589.896,79	3.553.694,88	3.553.694,88	427.197,84
		61020000	G/412D/62000	SCM2/0000000135	CENTRO DE SALUD "MANZANARES 2"	1.564.430,00	-232.354,15	1.332.075,85	1.332.075,85	1.332.075,85	1.332.075,85	1.332.075,75	998.472,88	
		61033000	G/412D/62102	SCM2/0000000771	COCINA NUEVO HOSPITAL DE CUENCA		71.057,91	71.057,91	71.057,91	71.057,91	71.057,91	71.057,91	71.057,91	
		61033000	G/412D/62101	SCM2/0000000771	COCINA NUEVO HOSPITAL DE CUENCA		1.217.376,85	1.217.376,85	1.217.376,84	1.217.376,84	1.217.376,84	1.217.376,84	1.217.376,84	
		61033000	G/412D/63101	SCM2/0000000762	EFICIENCIA ENERGÉTICA SESCOAM FEDER 21-27		149.191,00	149.191,00	149.191,00	149.191,00	149.191,00	149.191,00	149.191,00	
		61032000	G/412D/62100	SCM2/0000000854	SISTEMA ROBÓTICO QUIRÚRGICO PARA EL SER		1.134.596,90	1.134.596,90	1.117.574,30	1.117.574,30	1.117.574,30	1.117.574,30	1.117.574,30	
		61035100	G/412D/62000	SCM2/0000000762	EFICIENCIA ENERGÉTICA SESCOAM FEDER 21-27		3.719,42	3.719,42	3.719,42	3.719,42	3.719,42			241.540,24
		61020000	G/412D/62000	SCM2/0000000831	CENTRO SALUD TOLEDO STA BARBARA AMPLIAC.		1.055.820,52	1.055.820,52						
		61031200	G/412D/63020	SCM2/0000000762	EFICIENCIA ENERGÉTICA SESCOAM FEDER 21-27		8.046,50	8.046,50	8.046,50	8.046,50	8.046,50	8.046,50	8.046,50	
		61031300	G/412D/63020	SCM2/0000000762	EFICIENCIA ENERGÉTICA SESCOAM FEDER 21-27		17.545,00	17.545,00	17.545,00	17.545,00	17.545,00	17.545,00	17.545,00	
		61035100	G/412D/63000	SCM2/0000000762	EFICIENCIA ENERGÉTICA SESCOAM FEDER 21-27		8.591,00	8.591,00	8.591,00	8.591,00	8.591,00	8.591,00	8.591,00	

Fondo	Descripción	Centro gestor	Pos.presupuestaria	Elem. PEP	Desc. Part. Presup.	Crédito/Previsión Inicial	Modificaciones	Crédito Definitivo	Consumido A + Saldo R	Autorizado	Dispuesto	Obligaciones /Derechos	Pagos/Cobros Corriente	Pagos/Cobros Cerrado
		61033000	G/412D/62300	SCM2/0000000807	AM EQUIPAMIENTO HOSPITALARIO_ GRUPO III		39.512,55	39.512,55	39.512,55	39.512,55	39.512,55	39.512,55	39.512,55	
		61033000	G/412D/64003	SCM2/0000000772	ESTERILIZACIÓN NUEVO HOSP. CUENCA		38.360,72	38.360,72	38.360,72	38.360,72	38.360,72	38.360,72	38.360,72	
		61033000	G/412D/62400	SCM2/0000000772	ESTERILIZACIÓN NUEVO HOSP. CUENCA		16.499,23	16.499,23	16.499,23	16.499,23	16.499,23	16.499,23	16.499,23	
		61033000	G/412D/62101	SCM2/0000000772	ESTERILIZACIÓN NUEVO HOSP. CUENCA		976.342,21	976.342,21	976.342,21	976.342,21	976.342,21	976.342,21	976.342,21	
		61035200	G/412D/63000	SCM2/0000000885	ANIMALARIO HOSPITAL PARAPLÉJICOS		174.933,38	174.933,38	174.882,53	174.882,53	174.882,53	174.882,53	174.882,53	
		61070000	G/521B/64003	SCM2/0000000862	IDISCAM		630.000,00	630.000,00	239.580,00	239.580,00	239.580,00			
		61035000	G/412D/63000	SCM2/0000000762	EFICIENCIA ENERGÉTICA SESCOAM FEDER 21-27		4.731,10	4.731,10	4.731,10	4.731,10	4.731,10	4.731,10	4.731,10	
		61036200	G/412D/62100	SCM2/0000000762	EFICIENCIA ENERGÉTICA SESCOAM FEDER 21-27		328.903,30	328.903,30	272.962,74	272.962,74	272.962,74	272.962,74	272.962,74	
		61036200	G/412D/63020	SCM2/0000000762	EFICIENCIA ENERGÉTICA SESCOAM FEDER 21-27		8.445,80	8.445,80	16.794,80	16.794,80	16.794,80	16.794,80	16.794,80	
		61031000	G/412D/63020	SCM2/0000000762	EFICIENCIA ENERGÉTICA SESCOAM FEDER 21-27		1.547.042,12	1.547.042,12	1.547.042,12	1.547.042,12	1.547.042,12	1.547.042,12	1.513.827,62	
		61032000	G/412D/62100	SCM2/0000000762	EFICIENCIA ENERGÉTICA SESCOAM FEDER 21-27		50.293,31	50.293,31	50.293,31	50.293,31	50.293,31	50.293,31	50.293,31	
		61032000	G/412D/62000	SCM2/0000000762	EFICIENCIA ENERGÉTICA SESCOAM FEDER 21-27		88.253,08	88.253,08	67.014,77	67.014,77	67.014,77	59.512,77	46.444,77	
		61030000	G/412D/62100	SCM2/0000000868	ATGS. ACELERADOR LINEAL NUEVO HOSP. CU		280.720,00	280.720,00						
		61030000	G/412D/62100	SCM2/0000000867	ATGS. ACELERADOR LINEAL H.GUADALAJARA		280.720,00	280.720,00						
						100.360.130,00	-37.754.592,36	62.605.537,64	61.698.355,35	60.263.156,13	60.263.156,13	57.103.093,83	50.237.642,23	2.918.642,51



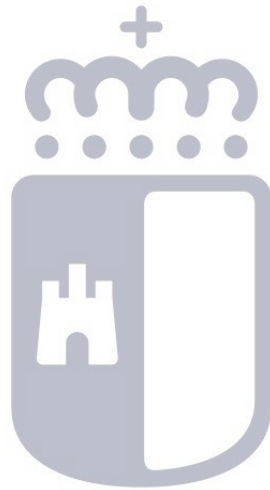
Castilla-La Mancha

6.23.1.2. PRESUPUESTO DE INGRESOS



Castilla-La Mancha

6.23.1.2.1. PROCESO DE GESTIÓN

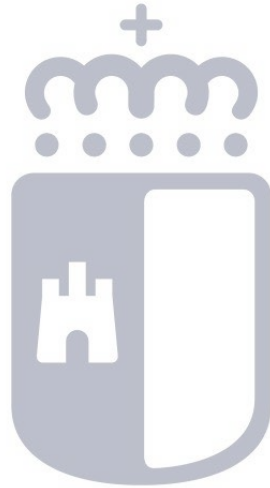


Castilla-La Mancha

6.23.1.2.1.1. DERECHOS ANULADOS

6.23.1.2.1.1. DERECHOS ANULADOS					
Sección 61 SERVICIO DE SALUD DE CASTILLA-LA MANCHA					
(IMPORTE EN EUROS)					
CÓDIGO	Capítulo/Artículo	ANULACIÓN DE LIQUIDACIONES	APLAZAMIENTO Y FRACCIONAMIENTO	DEVOLUCIONES DE INGRESOS	TOTAL DERECHOS ANULADOS
3	TASAS, PRECIOS PÚBLICOS Y OTROS INGRESOS	3.658,08	0,00	58.156,91	61.814,99
31	PRESTACIÓN DE SERVICIOS Y PRECIOS PÚBLICOS	3.658,08	0,00	41.424,10	45.082,18
32	TASAS	0,00	0,00	238,66	238,66
39	OTROS INGRESOS	0,00	0,00	16.494,15	16.494,15
	Total Operaciones Corrientes	3.658,08	0,00	58.156,91	61.814,99
	Total operaciones no financieras	3.658,08	0,00	58.156,91	61.814,99
	Total Sección	3.658,08	0,00	58.156,91	61.814,99
	Total	3.658,08	0,00	58.156,91	61.814,99

6.23.1.2.1.1. DERECHOS ANULADOS					
(IMPORTE EN EUROS)					
CÓDIGO	Capítulo/Artículo	ANULACIÓN DE LIQUIDACIONES	APLAZAMIENTO Y FRACCIONAMIENTO	DEVOLUCIONES DE INGRESOS	TOTAL DERECHOS ANULADOS
3	TASAS, PRECIOS PÚBLICOS Y OTROS INGRESOS	3.658,08	0,00	58.156,91	61.814,99
31	PRESTACIÓN DE SERVICIOS Y PRECIOS PÚBLICOS	3.658,08	0,00	41.424,10	45.082,18
32	TASAS	0,00	0,00	238,66	238,66
39	OTROS INGRESOS	0,00	0,00	16.494,15	16.494,15
	Total Operaciones Corrientes	3.658,08	0,00	58.156,91	61.814,99
	Total operaciones no financieras	3.658,08	0,00	58.156,91	61.814,99
	Total	3.658,08	0,00	58.156,91	61.814,99

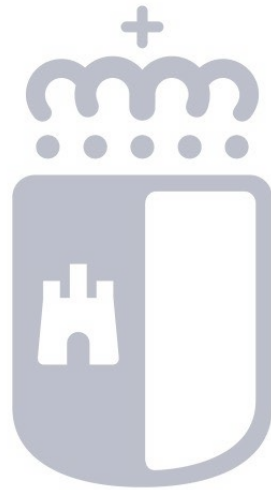


Castilla-La Mancha

6.23.1.2.1.2. DERECHOS CANCELADOS

6.23.1.2.1.2. DERECHOS CANCELADOS					
Sección 61 SERVICIO DE SALUD DE CASTILLA-LA MANCHA					
(IMPORTE EN EUROS)					
CÓDIGO	Capítulo/Artículo	COBROS EN ESPECIE	INSOLVENCIAS	OTRAS CAUSAS	TOTAL DERECHOS CANCELADOS
3	TASAS, PRECIOS PÚBLICOS Y OTROS INGRESOS	0,00	16.219,75	348,92	16.568,67
31	PRESTACIÓN DE SERVICIOS Y PRECIOS PÚBLICOS	0,00	16.219,75	348,92	16.568,67
	Total Operaciones Corrientes	0,00	16.219,75	348,92	16.568,67
	Total operaciones no financieras	0,00	16.219,75	348,92	16.568,67
	Total Sección	0,00	16.219,75	348,92	16.568,67
	Total	0,00	16.219,75	348,92	16.568,67

6.23.1.2.1.2. DERECHOS CANCELADOS					
(IMPORTE EN EUROS)					
CÓDIGO	Capítulo/Artículo	COBROS EN ESPECIE	INSOLVENCIAS	OTRAS CAUSAS	TOTAL DERECHOS CANCELADOS
3	TASAS, PRECIOS PÚBLICOS Y OTROS INGRESOS	0,00	16.219,75	348,92	16.568,67
31	PRESTACIÓN DE SERVICIOS Y PRECIOS PÚBLICOS	0,00	16.219,75	348,92	16.568,67
	Total Operaciones Corrientes	0,00	16.219,75	348,92	16.568,67
	Total operaciones no financieras	0,00	16.219,75	348,92	16.568,67
	Total	0,00	16.219,75	348,92	16.568,67



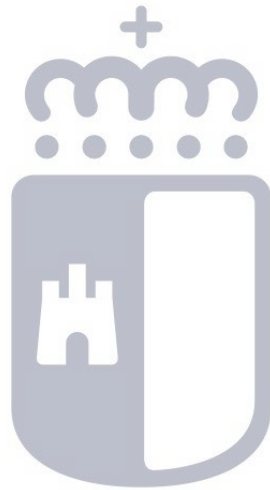
Castilla-La Mancha

6.23.1.2.1.3. RECAUDACIÓN NETA

6.23.1.2.1.3. RECAUDACIÓN NETA				
Sección		61	SERVICIO DE SALUD DE CASTILLA-LA MANCHA	
(IMPORTE EN EUROS)				
CÓDIGO	Capítulo/Artículo	RECAUDACIÓN TOTAL	DEVOLUCIONES DE INGRESOS	RECAUDACIÓN NETA
3	TASAS, PRECIOS PÚBLICOS Y OTROS INGRESOS	59.699.469,63	58.156,91	59.641.312,72
30	VENTA DE BIENES	439.158,51	0,00	439.158,51
31	PRESTACIÓN DE SERVICIOS Y PRECIOS PÚBLICOS	34.643.205,68	41.424,10	34.601.781,58
32	TASAS	3.113.145,86	238,66	3.112.907,20
38	REINTEGRO DE OPERACIONES CORRIENTES	435.975,07	0,00	435.975,07
39	OTROS INGRESOS	21.067.984,51	16.494,15	21.051.490,36
4	TRANSFERENCIAS CORRIENTES	3.478.745.776,92	0,00	3.478.745.776,92
40	DE LA JUNTA DE COMUNIDADES DE CASTILLA-LA MANCHA	3.385.454.108,45	0,00	3.385.454.108,45
41	DE ORGANISMOS AUTÓNOMOS DE LA JUNTA	148.316,15	0,00	148.316,15
43	DE LA ADMINISTRACIÓN DEL ESTADO, OO.AA., EE.PP. Y OTROS ENTES PÚBLICOS	89.036.358,86	0,00	89.036.358,86
46	DE CORPORACIONES LOCALES	4.041.724,17	0,00	4.041.724,17
47	DE EMPRESAS PRIVADAS	52.449,29	0,00	52.449,29
48	DE FAMILIAS E INSTITUCIONES SIN FIN DE LUCRO	6.600,00	0,00	6.600,00
49	DEL EXTERIOR	6.220,00	0,00	6.220,00
5	INGRESOS PATRIMONIALES	473.352,27	0,00	473.352,27
55	PRODUCTOS DE CONCESIONES Y APROVECHAMIENTOS ESPECIALES	473.352,27	0,00	473.352,27

6.23.1.2.1.3. RECAUDACIÓN NETA				
Sección		61	SERVICIO DE SALUD DE CASTILLA-LA MANCHA	
(IMPORTE EN EUROS)				
CÓDIGO	Capítulo/Artículo	RECAUDACIÓN TOTAL	DEVOLUCIONES DE INGRESOS	RECAUDACIÓN NETA
	Total Operaciones Corrientes	3.538.918.598,82	58.156,91	3.538.860.441,91
7	TRANSFERENCIAS DE CAPITAL	136.273.832,09	0,00	136.273.832,09
70	DE LA JUNTA DE COMUNIDADES DE CASTILLA-LA MANCHA	105.420.300,00	0,00	105.420.300,00
73	DE LA ADMINISTRACIÓN DEL ESTADO, OO.AA., EE.PP. Y OTROS ENTES PÚBLICOSESTATALES	30.853.532,09	0,00	30.853.532,09
	Total Operaciones de Capital	136.273.832,09	0,00	136.273.832,09
	Total operaciones no financieras	3.675.192.430,91	58.156,91	3.675.134.274,00
8	ACTIVOS FINANCIEROS	281.394,31	0,00	281.394,31
82	REINTEGRO DE PRÉSTAMOS CONCEDIDOS	281.394,31	0,00	281.394,31
	Total Operaciones financieras	281.394,31	0,00	281.394,31
	Total Sección	3.675.473.825,22	58.156,91	3.675.415.668,31
	Total	3.675.473.825,22	58.156,91	3.675.415.668,31

6.23.1.2.1.3. RECAUDACIÓN NETA				
(IMPORTE EN EUROS)				
CÓDIGO	Capítulo/Artículo	RECAUDACIÓN TOTAL	DEVOLUCIONES DE INGRESOS	RECAUDACIÓN NETA
3	TASAS, PRECIOS PÚBLICOS Y OTROS INGRESOS	59.699.469,63	58.156,91	59.641.312,72
30	VENTA DE BIENES	439.158,51	0,00	439.158,51
31	PRESTACIÓN DE SERVICIOS Y PRECIOS PÚBLICOS	34.643.205,68	41.424,10	34.601.781,58
32	TASAS	3.113.145,86	238,66	3.112.907,20
38	REINTEGRO DE OPERACIONES CORRIENTES	435.975,07	0,00	435.975,07
39	OTROS INGRESOS	21.067.984,51	16.494,15	21.051.490,36
4	TRANSFERENCIAS CORRIENTES	3.478.745.776,92	0,00	3.478.745.776,92
40	DE LA JUNTA DE COMUNIDADES DE CASTILLA-LA MANCHA	3.385.454.108,45	0,00	3.385.454.108,45
41	DE ORGANISMOS AUTÓNOMOS DE LA JUNTA	148.316,15	0,00	148.316,15
43	DE LA ADMINISTRACIÓN DEL ESTADO, OO.AA., EE.PP. Y OTROS ENTES PÚBLICOS	89.036.358,86	0,00	89.036.358,86
46	DE CORPORACIONES LOCALES	4.041.724,17	0,00	4.041.724,17
47	DE EMPRESAS PRIVADAS	52.449,29	0,00	52.449,29
48	DE FAMILIAS E INSTITUCIONES SIN FIN DE LUCRO	6.600,00	0,00	6.600,00
49	DEL EXTERIOR	6.220,00	0,00	6.220,00
5	INGRESOS PATRIMONIALES	473.352,27	0,00	473.352,27
55	PRODUCTOS DE CONCESIONES Y APROVECHAMIENTOS ESPECIALES	473.352,27	0,00	473.352,27
	Total Operaciones Corrientes	3.538.918.598,82	58.156,91	3.538.860.441,91
7	TRANSFERENCIAS DE CAPITAL	136.273.832,09	0,00	136.273.832,09
70	DE LA JUNTA DE COMUNIDADES DE CASTILLA-LA MANCHA	105.420.300,00	0,00	105.420.300,00
73	DE LA ADMINISTRACIÓN DEL ESTADO, OO.AA., EE.PP. Y OTROS ENTES PÚBLICOS ESTATALES	30.853.532,09	0,00	30.853.532,09
	Total Operaciones de Capital	136.273.832,09	0,00	136.273.832,09
	Total operaciones no financieras	3.675.192.430,91	58.156,91	3.675.134.274,00
8	ACTIVOS FINANCIEROS	281.394,31	0,00	281.394,31
82	REINTEGRO DE PRÉSTAMOS CONCEDIDOS	281.394,31	0,00	281.394,31
	Total Operaciones financieras	281.394,31	0,00	281.394,31
	Total	3.675.473.825,22	58.156,91	3.675.415.668,31

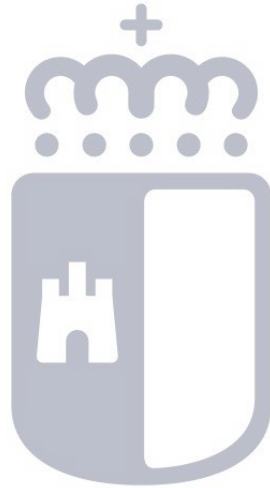


Castilla-La Mancha

6.23.1.2.2. DEVOLUCIONES DE INGRESOS

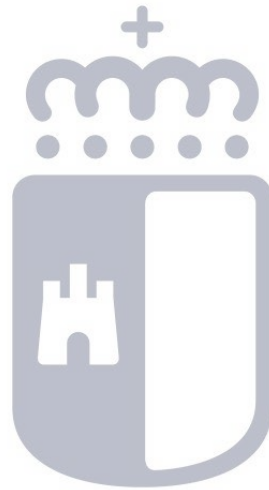
6.23.1.2.2. DEVOLUCIONES DE INGRESOS								
Sección 61 SERVICIO DE SALUD DE CASTILLA-LA MANCHA								
(IMPORTE EN EUROS)								
CÓDIGO	Capítulo/Concepto	PENDIENTES DE PAGO A 1 DE ENERO	MODIFICACIÓN SALDO INICIAL Y ANULACIONES	RECONOCIDAS EN EL EJERCICIO	TOTAL DEVOLUCIONES RECONOCIDAS	PRESCRIPCIONES	PAGADAS EN EL EJERCICIO	PENDIENTES DE PAGO A 31 DE DICIEMBRE
3	TASAS, PRECIOS PÚBLICOS Y OTROS INGRESOS	0,00	0,00	58.156,91	58.156,91	0,00	58.156,91	0,00
315	De asistencia sanitaria	0,00	0,00	40.924,10	40.924,10	0,00	40.924,10	0,00
316	De estudios y ensayos clínicos	0,00	0,00	500,00	500,00	0,00	500,00	0,00
326	Tasas en materia de sanidad	0,00	0,00	82,17	82,17	0,00	82,17	0,00
329	Otras tasas	0,00	0,00	156,49	156,49	0,00	156,49	0,00
390	Recargos y multas	0,00	0,00	2.654,86	2.654,86	0,00	2.654,86	0,00
399	Ingresos diversos	0,00	0,00	13.839,29	13.839,29	0,00	13.839,29	0,00
	Total Operaciones Corrientes	0,00	0,00	58.156,91	58.156,91	0,00	58.156,91	0,00
	Total operaciones no financieras	0,00	0,00	58.156,91	58.156,91	0,00	58.156,91	0,00
	Total Sección	0,00	0,00	58.156,91	58.156,91	0,00	58.156,91	0,00
	Total	0,00	0,00	58.156,91	58.156,91	0,00	58.156,91	0,00

6.23.1.2.2. DEVOLUCIONES DE INGRESOS								
(IMPORTE EN EUROS)								
CÓDIGO	Capítulo	PENDIENTES DE PAGO A 1 DE ENERO	MODIFICACIÓN SALDO INICIAL Y ANULACIONES	RECONOCIDAS EN EL EJERCICIO	TOTAL DEVOLUCIONES RECONOCIDAS	PRESCRIPCIONES	PAGADAS EN EL EJERCICIO	PENDIENTES DE PAGO A 31 DE DICIEMBRE
3	TASAS, PRECIOS PÚBLICOS Y OTROS INGRESOS	0,00	0,00	58.156,91	58.156,91	0,00	58.156,91	0,00
	Total Operaciones Corrientes	0,00	0,00	58.156,91	58.156,91	0,00	58.156,91	0,00
	Total operaciones no financieras	0,00	0,00	58.156,91	58.156,91	0,00	58.156,91	0,00
	Total	0,00	0,00	58.156,91	58.156,91	0,00	58.156,91	0,00



Castilla-La Mancha

6.23.2. PRESUPUESTOS CERRADOS



Castilla-La Mancha

6.23.2.1. OBLIGACIONES DE PRESUPUESTOS CERRADOS

6.23.2.1. OBLIGACIONES DE PRESUPUESTOS CERRADOS							
Sección		61	SERVICIO DE SALUD DE CASTILLA-LA MANCHA				
Órgano Gestor		6102	SECRETARIA GENERAL				
Programa		411B	GESTIÓN Y ADMINISTRACIÓN SANITARIA				
(IMPORTE EN EUROS)							
CÓDIGO	Capítulo/Artículo	OBLIGACIONES PENDIENTES DE PAGO A 1 DE ENERO	MODIFICACIÓN SALDO INICIAL Y ANULACIONES	TOTAL OBLIGACIONES	PRESCRIPCIONES	PAGOS REALIZADOS	OBLIGACIONES PENDIENTES DE PAGO A 31 DE DICIEMBRE
2	GASTOS EN BIENES CORRIENTES Y SERVICIOS	505.327,02	0,00	505.327,02	0,00	505.327,02	0,00
21	REPARACIONES, MANTENIMIENTO Y CONSERVACIÓN	12.433,95	0,00	12.433,95	0,00	12.433,95	0,00
22	MATERIALES, SUMINISTROS Y OTROS	492.893,07	0,00	492.893,07	0,00	492.893,07	0,00
	Total Operaciones Corrientes	505.327,02	0,00	505.327,02	0,00	505.327,02	0,00
6	INVERSIONES REALES	20.133,20	0,00	20.133,20	0,00	20.133,20	0,00
62	INVERSIÓN NUEVA ASOCIADA AL FUNCIONAMIENTO OPERATIVO DE LOS SERVICIOS PÚBLICOS	20.133,20	0,00	20.133,20	0,00	20.133,20	0,00
	Total Operaciones de Capital	20.133,20	0,00	20.133,20	0,00	20.133,20	0,00
	Total operaciones no financieras	525.460,22	0,00	525.460,22	0,00	525.460,22	0,00
	Total Programa	525.460,22	0,00	525.460,22	0,00	525.460,22	0,00

6.23.2.1. OBLIGACIONES DE PRESUPUESTOS CERRADOS							
Sección		61	SERVICIO DE SALUD DE CASTILLA-LA MANCHA				
Órgano Gestor		6102	SECRETARIA GENERAL				
Programa		412D	ATENCIÓN INTEGRADA DE LA SALUD				
(IMPORTE EN EUROS)							
CÓDIGO	Capítulo/Artículo	OBLIGACIONES PENDIENTES DE PAGO A 1 DE ENERO	MODIFICACIÓN SALDO INICIAL Y ANULACIONES	TOTAL OBLIGACIONES	PRESCRIPCIONES	PAGOS REALIZADOS	OBLIGACIONES PENDIENTES DE PAGO A 31 DE DICIEMBRE
2	GASTOS EN BIENES CORRIENTES Y SERVICIOS	5.753.683,71	0,00	5.753.683,71	0,00	5.753.683,71	0,00
22	MATERIALES, SUMINISTROS Y OTROS	5.753.683,71	0,00	5.753.683,71	0,00	5.753.683,71	0,00
	Total Operaciones Corrientes	5.753.683,71	0,00	5.753.683,71	0,00	5.753.683,71	0,00
6	INVERSIONES REALES	14.421.024,11	0,00	14.421.024,11	0,00	14.421.024,11	0,00
62	INVERSIÓN NUEVA ASOCIADA AL FUNCIONAMIENTO OPERATIVO DE LOS SERVICIOS PÚBLICOS	14.350.180,47	0,00	14.350.180,47	0,00	14.350.180,47	0,00
63	INVERSIÓN DE REPOSICIÓN ASOCIADA AL FUNCIONAMIENTO OPERATIVO DE LOS SERVICIOS PÚBLICOS	70.843,64	0,00	70.843,64	0,00	70.843,64	0,00
69	INVERSIÓN GESTIONADA PARA OTROS ENTES PÚBLICOS	0,00	0,00	0,00	0,00	0,00	0,00
	Total Operaciones de Capital	14.421.024,11	0,00	14.421.024,11	0,00	14.421.024,11	0,00
	Total operaciones no financieras	20.174.707,82	0,00	20.174.707,82	0,00	20.174.707,82	0,00
	Total Programa	20.174.707,82	0,00	20.174.707,82	0,00	20.174.707,82	0,00

6.23.2.1. OBLIGACIONES DE PRESUPUESTOS CERRADOS							
Sección		61	SERVICIO DE SALUD DE CASTILLA-LA MANCHA				
Órgano Gestor		6102	SECRETARIA GENERAL				
Programa		521B	DESARROLLO DE LA SOCIEDAD DE LA INFORMACIÓN				
(IMPORTE EN EUROS)							
CÓDIGO	Capítulo/Artículo	OBLIGACIONES PENDIENTES DE PAGO A 1 DE ENERO	MODIFICACIÓN SALDO INICIAL Y ANULACIONES	TOTAL OBLIGACIONES	PRESCRIPCIONES	PAGOS REALIZADOS	OBLIGACIONES PENDIENTES DE PAGO A 31 DE DICIEMBRE
2	GASTOS EN BIENES CORRIENTES Y SERVICIOS	2.474.285,43	0,00	2.474.285,43	0,00	2.474.285,43	0,00
21	REPARACIONES, MANTENIMIENTO Y CONSERVACIÓN	553.614,84	0,00	553.614,84	0,00	553.614,84	0,00
22	MATERIALES, SUMINISTROS Y OTROS	1.920.670,59	0,00	1.920.670,59	0,00	1.920.670,59	0,00
4	TRANSFERENCIAS CORRIENTES	190.709,93	0,00	190.709,93	0,00	190.709,93	0,00
48	A FAMILIAS E INSTITUCIONES SIN FIN DE LUCRO	190.709,93	0,00	190.709,93	0,00	190.709,93	0,00
	Total Operaciones Corrientes	2.664.995,36	0,00	2.664.995,36	0,00	2.664.995,36	0,00
6	INVERSIONES REALES	2.033.415,51	0,00	2.033.415,51	0,00	2.033.415,51	0,00
60	INVERSIÓN NUEVA EN BIENES DESTINADOS AL USO GENERAL (Infraestructuras, bienes naturales y bienes del patrimonio histórico, artístico y cultural)	0,00	0,00	0,00	0,00	0,00	0,00
62	INVERSIÓN NUEVA ASOCIADA AL FUNCIONAMIENTO OPERATIVO DE LOS SERVICIOS PÚBLICOS	1.750.172,49	0,00	1.750.172,49	0,00	1.750.172,49	0,00
64	INVERSIÓN NUEVA DE CARÁCTER INMATERIAL	283.243,02	0,00	283.243,02	0,00	283.243,02	0,00
	Total Operaciones de Capital	2.033.415,51	0,00	2.033.415,51	0,00	2.033.415,51	0,00
	Total operaciones no financieras	4.698.410,87	0,00	4.698.410,87	0,00	4.698.410,87	0,00
	Total Programa	4.698.410,87	0,00	4.698.410,87	0,00	4.698.410,87	0,00
	Total Órgano Gestor	25.398.578,91	0,00	25.398.578,91	0,00	25.398.578,91	0,00

6.23.2.1. OBLIGACIONES DE PRESUPUESTOS CERRADOS							
Sección		61	SERVICIO DE SALUD DE CASTILLA-LA MANCHA				
Órgano Gestor		6103	DIRECCIÓN GENERAL DE ASISTENCIA SANITARIA				
Programa		412C	SELECCIÓN Y FORMACIÓN DEL PERSONAL SANITARIO				
(IMPORTE EN EUROS)							
CÓDIGO	Capítulo/Artículo	OBLIGACIONES PENDIENTES DE PAGO A 1 DE ENERO	MODIFICACIÓN SALDO INICIAL Y ANULACIONES	TOTAL OBLIGACIONES	PRESCRIPCIONES	PAGOS REALIZADOS	OBLIGACIONES PENDIENTES DE PAGO A 31 DE DICIEMBRE
1	GASTOS DE PERSONAL	111.984,89	0,00	111.984,89	0,00	111.984,89	0,00
16	CUOTAS, PRESTACIONES Y GASTOS SOCIALES A CARGO DEL EMPLEADOR	111.984,89	0,00	111.984,89	0,00	111.984,89	0,00
2	GASTOS EN BIENES CORRIENTES Y SERVICIOS	33.026,65	0,00	33.026,65	0,00	33.026,65	0,00
22	MATERIALES, SUMINISTROS Y OTROS	28.516,52	0,00	28.516,52	0,00	28.516,52	0,00
23	INDEMNIZACIONES POR RAZÓN DE SERVICIO	4.510,13	0,00	4.510,13	0,00	4.510,13	0,00
	Total Operaciones Corrientes	145.011,54	0,00	145.011,54	0,00	145.011,54	0,00
	Total operaciones no financieras	145.011,54	0,00	145.011,54	0,00	145.011,54	0,00
	Total Programa	145.011,54	0,00	145.011,54	0,00	145.011,54	0,00

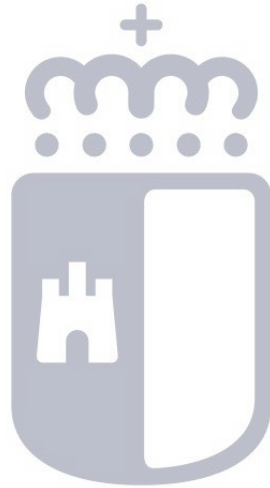
6.23.2.1. OBLIGACIONES DE PRESUPUESTOS CERRADOS							
Sección		61	SERVICIO DE SALUD DE CASTILLA-LA MANCHA				
Órgano Gestor		6103	DIRECCIÓN GENERAL DE ASISTENCIA SANITARIA				
Programa		412D	ATENCIÓN INTEGRADA DE LA SALUD				
(IMPORTE EN EUROS)							
CÓDIGO	Capítulo/Artículo	OBLIGACIONES PENDIENTES DE PAGO A 1 DE ENERO	MODIFICACIÓN SALDO INICIAL Y ANULACIONES	TOTAL OBLIGACIONES	PRESCRIPCIONES	PAGOS REALIZADOS	OBLIGACIONES PENDIENTES DE PAGO A 31 DE DICIEMBRE
1	GASTOS DE PERSONAL	44.140,03	0,00	44.140,03	0,00	44.140,03	0,00
16	CUOTAS, PRESTACIONES Y GASTOS SOCIALES A CARGO DEL EMPLEADOR	44.140,03	0,00	44.140,03	0,00	44.140,03	0,00
2	GASTOS EN BIENES CORRIENTES Y SERVICIOS	69.217.127,17	0,00	69.217.127,17	0,00	69.217.127,17	0,00
20	ARRENDAMIENTOS Y CÁNONES	162.998,10	0,00	162.998,10	0,00	162.998,10	0,00
21	REPARACIONES, MANTENIMIENTO Y CONSERVACIÓN	3.154.396,99	0,00	3.154.396,99	0,00	3.154.396,99	0,00
22	MATERIALES, SUMINISTROS Y OTROS	55.108.775,29	0,00	55.108.775,29	0,00	55.108.775,29	0,00
23	INDEMNIZACIONES POR RAZÓN DE SERVICIO	10.510,19	0,00	10.510,19	0,00	10.510,19	0,00
25	PRESTACIÓN ASISTENCIA SANITARIA CON MEDIOS AJENOS	10.780.446,60	0,00	10.780.446,60	0,00	10.780.446,60	0,00
4	TRANSFERENCIAS CORRIENTES	509.180,54	0,00	509.180,54	0,00	509.180,54	0,00
42	A EMPRESAS PÚBLICAS DE LA JUNTA Y OTROS ENTES PÚBLICOS	0,00	0,00	0,00	0,00	0,00	0,00
48	A FAMILIAS E INSTITUCIONES SIN FIN DE LUCRO	509.180,54	0,00	509.180,54	0,00	509.180,54	0,00
	Total Operaciones Corrientes	69.770.447,74	0,00	69.770.447,74	0,00	69.770.447,74	0,00
6	INVERSIONES REALES	4.774.878,33	0,00	4.774.878,33	0,00	4.774.878,33	0,00
60	INVERSIÓN NUEVA EN BIENES DESTINADOS AL USO GENERAL (Infraestructuras, bienes naturales y bienes del patrimonio histórico, artístico y cultural)	0,00	0,00	0,00	0,00	0,00	0,00

6.23.2.1. OBLIGACIONES DE PRESUPUESTOS CERRADOS							
Sección		61	SERVICIO DE SALUD DE CASTILLA-LA MANCHA				
Órgano Gestor		6103	DIRECCIÓN GENERAL DE ASISTENCIA SANITARIA				
Programa		412D	ATENCIÓN INTEGRADA DE LA SALUD				
(IMPORTE EN EUROS)							
CÓDIGO	Capítulo/Artículo	OBLIGACIONES PENDIENTES DE PAGO A 1 DE ENERO	MODIFICACIÓN SALDO INICIAL Y ANULACIONES	TOTAL OBLIGACIONES	PRESCRIPCIONES	PAGOS REALIZADOS	OBLIGACIONES PENDIENTES DE PAGO A 31 DE DICIEMBRE
61	INVERSIÓN DE REPOSICIÓN EN BIENES DESTINADOS AL USO GENERAL (Infraestructuras, bienes naturales y bienes del patrimonio histórico, artístico y cultural)	0,00	0,00	0,00	0,00	0,00	0,00
62	INVERSIÓN NUEVA ASOCIADA AL FUNCIONAMIENTO OPERATIVO DE LOS SERVICIOS PÚBLICOS	3.930.934,31	0,00	3.930.934,31	0,00	3.930.934,31	0,00
63	INVERSIÓN DE REPOSICIÓN ASOCIADA AL FUNCIONAMIENTO OPERATIVO DE LOS SERVICIOS PÚBLICOS	843.944,02	0,00	843.944,02	0,00	843.944,02	0,00
7	TRANSFERENCIAS DE CAPITAL	393.375,97	0,00	393.375,97	0,00	393.375,97	0,00
76	A CORPORACIONES LOCALES	393.375,97	0,00	393.375,97	0,00	393.375,97	0,00
	Total Operaciones de Capital	5.168.254,30	0,00	5.168.254,30	0,00	5.168.254,30	0,00
	Total operaciones no financieras	74.938.702,04	0,00	74.938.702,04	0,00	74.938.702,04	0,00
9	PASIVOS FINANCIEROS	251.884,42	0,00	251.884,42	0,00	0,00	251.884,42
91	AMORTIZACIÓN DE PRÉSTAMOS EN MONEDA NACIONAL	251.884,42	0,00	251.884,42	0,00	0,00	251.884,42
	Total Operaciones financieras	251.884,42	0,00	251.884,42	0,00	0,00	251.884,42
	Total Programa	75.190.586,46	0,00	75.190.586,46	0,00	74.938.702,04	251.884,42
	Total Órgano Gestor	75.335.598,00	0,00	75.335.598,00	0,00	75.083.713,58	251.884,42

6.23.2.1. OBLIGACIONES DE PRESUPUESTOS CERRADOS							
Sección		61	SERVICIO DE SALUD DE CASTILLA-LA MANCHA				
Órgano Gestor		6104	DIRECCION GENERAL DE RECURSOS HUMANOS Y TRANSFORMACIÓN				
Programa		412C	SELECCIÓN Y FORMACIÓN DEL PERSONAL SANITARIO				
(IMPORTE EN EUROS)							
CÓDIGO	Capítulo/Artículo	OBLIGACIONES PENDIENTES DE PAGO A 1 DE ENERO	MODIFICACIÓN SALDO INICIAL Y ANULACIONES	TOTAL OBLIGACIONES	PRESCRIPCIONES	PAGOS REALIZADOS	OBLIGACIONES PENDIENTES DE PAGO A 31 DE DICIEMBRE
1	GASTOS DE PERSONAL	0,00	0,00	0,00	0,00	0,00	0,00
16	CUOTAS, PRESTACIONES Y GASTOS SOCIALES A CARGO DEL EMPLEADOR	0,00	0,00	0,00	0,00	0,00	0,00
2	GASTOS EN BIENES CORRIENTES Y SERVICIOS	0,00	0,00	0,00	0,00	0,00	0,00
23	INDEMNIZACIONES POR RAZÓN DE SERVICIO	0,00	0,00	0,00	0,00	0,00	0,00
	Total Operaciones Corrientes	0,00	0,00	0,00	0,00	0,00	0,00
	Total operaciones no financieras	0,00	0,00	0,00	0,00	0,00	0,00
	Total Programa	0,00	0,00	0,00	0,00	0,00	0,00
	Total Órgano Gestor	0,00	0,00	0,00	0,00	0,00	0,00
	Total Sección	100.734.176,91	0,00	100.734.176,91	0,00	100.482.292,49	251.884,42
	Total	100.734.176,91	0,00	100.734.176,91	0,00	100.482.292,49	251.884,42

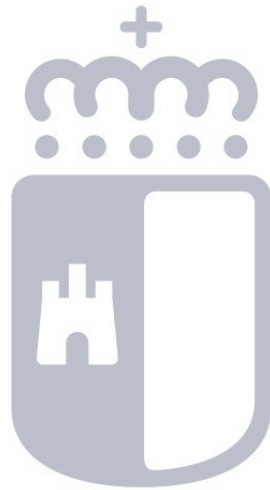
6.23.2.1. OBLIGACIONES DE PRESUPUESTOS CERRADOS							
(IMPORTE EN EUROS)							
CÓDIGO	Capítulo/Artículo	OBLIGACIONES PENDIENTES DE PAGO A 1 DE ENERO	MODIFICACIÓN SALDO INICIAL Y ANULACIONES	TOTAL OBLIGACIONES	PRESCRIPCIONES	PAGOS REALIZADOS	OBLIGACIONES PENDIENTES DE PAGO A 31 DE DICIEMBRE
1	GASTOS DE PERSONAL	156.124,92	0,00	156.124,92	0,00	156.124,92	0,00
16	CUOTAS, PRESTACIONES Y GASTOS SOCIALES A CARGO DEL EMPLEADOR	156.124,92	0,00	156.124,92	0,00	156.124,92	0,00
2	GASTOS EN BIENES CORRIENTES Y SERVICIOS	77.983.449,98	0,00	77.983.449,98	0,00	77.983.449,98	0,00
20	ARRENDAMIENTOS Y CÁNONES	162.998,10	0,00	162.998,10	0,00	162.998,10	0,00
21	REPARACIONES, MANTENIMIENTO Y CONSERVACIÓN	3.720.445,78	0,00	3.720.445,78	0,00	3.720.445,78	0,00
22	MATERIALES, SUMINISTROS Y OTROS	63.304.539,18	0,00	63.304.539,18	0,00	63.304.539,18	0,00
23	INDEMNIZACIONES POR RAZÓN DE SERVICIO	15.020,32	0,00	15.020,32	0,00	15.020,32	0,00
25	PRESTACIÓN ASISTENCIA SANITARIA CON MEDIOS AJENOS	10.780.446,60	0,00	10.780.446,60	0,00	10.780.446,60	0,00
4	TRANSFERENCIAS CORRIENTES	699.890,47	0,00	699.890,47	0,00	699.890,47	0,00
42	A EMPRESAS PÚBLICAS DE LA JUNTA Y OTROS ENTES PÚBLICOS	0,00	0,00	0,00	0,00	0,00	0,00
48	A FAMILIAS E INSTITUCIONES SIN FIN DE LUCRO	699.890,47	0,00	699.890,47	0,00	699.890,47	0,00
	Total Operaciones Corrientes	78.839.465,37	0,00	78.839.465,37	0,00	78.839.465,37	0,00
6	INVERSIONES REALES	21.249.451,15	0,00	21.249.451,15	0,00	21.249.451,15	0,00
60	INVERSIÓN NUEVA EN BIENES DESTINADOS AL USO GENERAL (Infraestructuras, bienes naturales y bienes del patrimonio histórico, artístico y cultural)	0,00	0,00	0,00	0,00	0,00	0,00
61	INVERSIÓN DE REPOSICIÓN EN BIENES DESTINADOS AL USO GENERAL (Infraestructuras, bienes naturales y bienes del patrimonio histórico, artístico y cultural)	0,00	0,00	0,00	0,00	0,00	0,00
62	INVERSIÓN NUEVA ASOCIADA AL FUNCIONAMIENTO OPERATIVO DE LOS SERVICIOS PÚBLICOS	20.051.420,47	0,00	20.051.420,47	0,00	20.051.420,47	0,00

6.23.2.1. OBLIGACIONES DE PRESUPUESTOS CERRADOS							
(IMPORTE EN EUROS)							
CÓDIGO	Capítulo/Artículo	OBLIGACIONES PENDIENTES DE PAGO A 1 DE ENERO	MODIFICACIÓN SALDO INICIAL Y ANULACIONES	TOTAL OBLIGACIONES	PRESCRIPCIONES	PAGOS REALIZADOS	OBLIGACIONES PENDIENTES DE PAGO A 31 DE DICIEMBRE
63	INVERSIÓN DE REPOSICIÓN ASOCIADA AL FUNCIONAMIENTO OPERATIVO DE LOSSERVICIOS PÚBLICOS	914.787,66	0,00	914.787,66	0,00	914.787,66	0,00
64	INVERSIÓN NUEVA DE CARÁCTER INMATERIAL	283.243,02	0,00	283.243,02	0,00	283.243,02	0,00
69	INVERSIÓN GESTIONADA PARA OTROS ENTES PÚBLICOS	0,00	0,00	0,00	0,00	0,00	0,00
7	TRANSFERENCIAS DE CAPITAL	393.375,97	0,00	393.375,97	0,00	393.375,97	0,00
76	A CORPORACIONES LOCALES	393.375,97	0,00	393.375,97	0,00	393.375,97	0,00
	Total Operaciones de Capital	21.642.827,12	0,00	21.642.827,12	0,00	21.642.827,12	0,00
	Total operaciones no financieras	100.482.292,49	0,00	100.482.292,49	0,00	100.482.292,49	0,00
9	PASIVOS FINANCIEROS	251.884,42	0,00	251.884,42	0,00	0,00	251.884,42
91	AMORTIZACIÓN DE PRÉSTAMOS EN MONEDA NACIONAL	251.884,42	0,00	251.884,42	0,00	0,00	251.884,42
	Total Operaciones financieras	251.884,42	0,00	251.884,42	0,00	0,00	251.884,42
	Total	100.734.176,91	0,00	100.734.176,91	0,00	100.482.292,49	251.884,42



Castilla-La Mancha

6.23.2.2. PRESUPUESTO DE INGRESOS



Castilla-La Mancha

6.23.2.2.1. DERECHOS A COBRAR DE PRESUPUESTOS CERRADOS

6.23.2.2.1. DERECHOS A COBRAR DE PRESUPUESTOS CERRADOS							
Sección		61	SERVICIO DE SALUD DE CASTILLA-LA MANCHA				
Centro Gestor		61020000	SECRETARIA GENERAL				
							(IMPORTE EN EUROS)
CÓDIGO	Capítulo/Subconcepto/Ejercicio	DERECHOS PENDIENTES DE COBRO A 1 DE ENERO	MODIFICACIONES SALDO INICIAL	DERECHOS ANULADOS	DERECHOS CANCELADOS	RECAUDACIÓN	DERECHOS PENDIENTES DE COBRO A 31 DE DICIEMBRE
3	TASAS, PRECIOS PÚBLICOS Y OTROS INGRESOS	1.342.107,14	4.076,50-	10.740,23	66.006,08	176.330,20	1.084.954,13
30900	Venta de otros bienes	820.601,12	3.774,09-	0,00	0,00	12.389,03	804.438,00
	Ejercicio 2020	1.770,51	0,00	0,00	0,00	0,00	1.770,51
	Ejercicio 2021	431,44	0,00	0,00	0,00	0,00	431,44
	Ejercicio 2022	6.634,24	0,00	0,00	0,00	0,00	6.634,24
	Ejercicio 2023	811.764,93	3.774,09-	0,00	0,00	12.389,03	795.601,81
31500	Al Sector Público	208.255,71	151,84-	0,00	11.793,07	0,00	196.310,80
	Ejercicio 2017	1.253,85	0,00	0,00	0,00	0,00	1.253,85
	Ejercicio 2020	7.359,80	0,00	0,00	0,00	0,00	7.359,80
	Ejercicio 2021	63.100,81	0,00	0,00	0,00	0,00	63.100,81
	Ejercicio 2022	64.561,04	0,00	0,00	0,00	0,00	64.561,04
	Ejercicio 2023	71.980,21	151,84-	0,00	11.793,07	0,00	60.035,30
31501	Al Sector Privado	216.818,88	150,57-	10.740,23	54.213,01	85.150,56	66.564,51
	Ejercicio 2017	6.272,71	0,00	4.892,42	0,00	0,00	1.380,29
	Ejercicio 2018	498,37	0,00	0,00	236,09	0,00	262,28
	Ejercicio 2019	11.785,09	0,00	236,09	236,09	0,00	11.312,91

6.23.2.2.1. DERECHOS A COBRAR DE PRESUPUESTOS CERRADOS							
Sección		61	SERVICIO DE SALUD DE CASTILLA-LA MANCHA				
Centro Gestor		61020000	SECRETARIA GENERAL				
							(IMPORTE EN EUROS)
CÓDIGO	Capítulo/Subconcepto/Ejercicio	DERECHOS PENDIENTES DE COBRO A 1 DE ENERO	MODIFICACIONES SALDO INICIAL	DERECHOS ANULADOS	DERECHOS CANCELADOS	RECAUDACIÓN	DERECHOS PENDIENTES DE COBRO A 31 DE DICIEMBRE
	Ejercicio 2020	19.437,66	0,00	0,00	147,71	1.834,24	17.455,71
	Ejercicio 2021	32.565,68	0,00	2.145,59	29.206,00	0,00	1.214,09
	Ejercicio 2022	14.635,53	0,00	0,00	472,18	548,60	13.614,75
	Ejercicio 2023	131.623,84	150,57-	3.466,13	23.914,94	82.767,72	21.324,48
31600	De estudios y ensayos clínicos	44.737,15	0,00	0,00	0,00	29.415,75	15.321,40
	Ejercicio 2020	6.603,97	0,00	0,00	0,00	0,00	6.603,97
	Ejercicio 2021	2.905,60	0,00	0,00	0,00	0,00	2.905,60
	Ejercicio 2022	7.464,63	0,00	0,00	0,00	0,00	7.464,63
	Ejercicio 2023	27.762,95	0,00	0,00	0,00	29.415,75	1.652,80-
38000	De ejercicios cerrados	2.261,29	0,00	0,00	0,00	386,87	1.874,42
	Ejercicio 2021	161,13	0,00	0,00	0,00	161,13	0,00
	Ejercicio 2023	2.100,16	0,00	0,00	0,00	225,74	1.874,42
39900	Ingresos diversos	49.432,99	0,00	0,00	0,00	48.987,99	445,00
	Ejercicio 2021	445,00	0,00	0,00	0,00	0,00	445,00
	Ejercicio 2023	48.987,99	0,00	0,00	0,00	48.987,99	0,00
4	TRANSFERENCIAS CORRIENTES	291.496.458,12	0,00	0,00	0,00	288.039.869,81	3.456.588,31

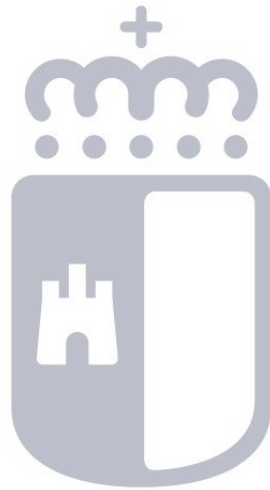
6.23.2.2.1. DERECHOS A COBRAR DE PRESUPUESTOS CERRADOS							
Sección		61	SERVICIO DE SALUD DE CASTILLA-LA MANCHA				
Centro Gestor		61020000	SECRETARIA GENERAL				
							(IMPORTE EN EUROS)
CÓDIGO	Capítulo/Subconcepto/Ejercicio	DERECHOS PENDIENTES DE COBRO A 1 DE ENERO	MODIFICACIONES SALDO INICIAL	DERECHOS ANULADOS	DERECHOS CANCELADOS	RECAUDACIÓN	DERECHOS PENDIENTES DE COBRO A 31 DE DICIEMBRE
40000	De la Junta de Comunidades de Castilla-La Mancha	284.411.053,65	0,00	0,00	0,00	284.411.053,65	0,00
	Ejercicio 2023	284.411.053,65	0,00	0,00	0,00	284.411.053,65	0,00
43200	De diversos Ministerios	519.500,31	0,00	0,00	0,00	519.500,31	0,00
	Ejercicio 2021	0,00	0,00	0,00	0,00	0,00	0,00
	Ejercicio 2022	0,00	0,00	0,00	0,00	0,00	0,00
	Ejercicio 2023	519.500,31	0,00	0,00	0,00	519.500,31	0,00
43201	Formac e invest sanitaria	1.943.617,44	0,00	0,00	0,00	1.943.617,44	0,00
	Ejercicio 2021	0,00	0,00	0,00	0,00	0,00	0,00
	Ejercicio 2022	0,00	0,00	0,00	0,00	0,00	0,00
	Ejercicio 2023	1.943.617,44	0,00	0,00	0,00	1.943.617,44	0,00
43202	Fondo de asistencia sanitaria	1.145.698,41	0,00	0,00	0,00	1.145.698,41	0,00
	Ejercicio 2023	1.145.698,41	0,00	0,00	0,00	1.145.698,41	0,00
43600	De otros entes públicos estatales	20.000,00	0,00	0,00	0,00	20.000,00	0,00
	Ejercicio 2021	0,00	0,00	0,00	0,00	0,00	0,00
	Ejercicio 2022	0,00	0,00	0,00	0,00	0,00	0,00
	Ejercicio 2023	20.000,00	0,00	0,00	0,00	20.000,00	0,00

6.23.2.2.1. DERECHOS A COBRAR DE PRESUPUESTOS CERRADOS							
Sección		61	SERVICIO DE SALUD DE CASTILLA-LA MANCHA				
Centro Gestor		61020000	SECRETARIA GENERAL				
							(IMPORTE EN EUROS)
CÓDIGO	Capítulo/Subconcepto/Ejercicio	DERECHOS PENDIENTES DE COBRO A 1 DE ENERO	MODIFICACIONES SALDO INICIAL	DERECHOS ANULADOS	DERECHOS CANCELADOS	RECAUDACIÓN	DERECHOS PENDIENTES DE COBRO A 31 DE DICIEMBRE
46100	De diputaciones	3.456.588,31	0,00	0,00	0,00	0,00	3.456.588,31
	Ejercicio 2012	2.322.038,48	0,00	0,00	0,00	0,00	2.322.038,48
	Ejercicio 2013	536.773,96	0,00	0,00	0,00	0,00	536.773,96
	Ejercicio 2014	597.775,87	0,00	0,00	0,00	0,00	597.775,87
5	INGRESOS PATRIMONIALES	473.169,47	0,00	0,00	0,00	157.120,36	316.049,11
55000	De concesiones administrativas	413.344,13	0,00	0,00	0,00	120.714,36	292.629,77
	Ejercicio 2020	23.784,28	0,00	0,00	0,00	0,00	23.784,28
	Ejercicio 2021	7.841,82	0,00	0,00	0,00	0,00	7.841,82
	Ejercicio 2022	163.456,30	0,00	0,00	0,00	8.573,22	154.883,08
	Ejercicio 2023	218.261,73	0,00	0,00	0,00	112.141,14	106.120,59
55900	Otras concesiones y aprovechamientos	59.825,34	0,00	0,00	0,00	36.406,00	23.419,34
	Ejercicio 2020	15.397,34	0,00	0,00	0,00	0,00	15.397,34
	Ejercicio 2022	17.317,47	0,00	0,00	0,00	10.514,00	6.803,47
	Ejercicio 2023	27.110,53	0,00	0,00	0,00	25.892,00	1.218,53
	Total Operaciones Corrientes	293.311.734,73	4.076,50-	10.740,23	66.006,08	288.373.320,37	4.857.591,55
7	TRANSFERENCIAS DE CAPITAL	108.610.979,04	0,00	0,00	0,00	108.610.979,04	0,00

6.23.2.2.1. DERECHOS A COBRAR DE PRESUPUESTOS CERRADOS							
Sección		61	SERVICIO DE SALUD DE CASTILLA-LA MANCHA				
Centro Gestor		61020000	SECRETARIA GENERAL				
							(IMPORTE EN EUROS)
CÓDIGO	Capítulo/Subconcepto/Ejercicio	DERECHOS PENDIENTES DE COBRO A 1 DE ENERO	MODIFICACIONES SALDO INICIAL	DERECHOS ANULADOS	DERECHOS CANCELADOS	RECAUDACIÓN	DERECHOS PENDIENTES DE COBRO A 31 DE DICIEMBRE
70000	De la Junta de Comunidades de Castilla-La Mancha	86.213.270,00	0,00	0,00	0,00	86.213.270,00	0,00
	Ejercicio 2023	86.213.270,00	0,00	0,00	0,00	86.213.270,00	0,00
73000	Fondo de compensación interterritorial	390.135,00	0,00	0,00	0,00	390.135,00	0,00
	Ejercicio 2023	390.135,00	0,00	0,00	0,00	390.135,00	0,00
73200	De diversos Ministerios	22.007.574,04	0,00	0,00	0,00	22.007.574,04	0,00
	Ejercicio 2021	0,00	0,00	0,00	0,00	0,00	0,00
	Ejercicio 2022	0,00	0,00	0,00	0,00	0,00	0,00
	Ejercicio 2023	22.007.574,04	0,00	0,00	0,00	22.007.574,04	0,00
73201	Formación e investigación sanitaria	0,00	0,00	0,00	0,00	0,00	0,00
	Ejercicio 2021	0,00	0,00	0,00	0,00	0,00	0,00
73490	Mecanismo de Recuperación y Resiliencia. Next Generation	0,00	0,00	0,00	0,00	0,00	0,00
	Ejercicio 2021	0,00	0,00	0,00	0,00	0,00	0,00
	Total Operaciones de Capital	108.610.979,04	0,00	0,00	0,00	108.610.979,04	0,00
	Total operaciones no financieras	401.922.713,77	4.076,50-	10.740,23	66.006,08	396.984.299,41	4.857.591,55
8	ACTIVOS FINANCIEROS	221.362,48	0,00	221.362,48	0,00	0,00	0,00
82001	A personal laboral	221.362,48	0,00	221.362,48	0,00	0,00	0,00

6.23.2.2.1. DERECHOS A COBRAR DE PRESUPUESTOS CERRADOS							
Sección		61	SERVICIO DE SALUD DE CASTILLA-LA MANCHA				
Centro Gestor		61020000	SECRETARIA GENERAL				
							(IMPORTE EN EUROS)
CÓDIGO	Capítulo/Subconcepto/Ejercicio	DERECHOS PENDIENTES DE COBRO A 1 DE ENERO	MODIFICACIONES SALDO INICIAL	DERECHOS ANULADOS	DERECHOS CANCELADOS	RECAUDACIÓN	DERECHOS PENDIENTES DE COBRO A 31 DE DICIEMBRE
	Ejercicio 2023	221.362,48	0,00	221.362,48	0,00	0,00	0,00
	Total Operaciones financieras	221.362,48	0,00	221.362,48	0,00	0,00	0,00
	Total Centro Gestor	402.144.076,25	4.076,50-	232.102,71	66.006,08	396.984.299,41	4.857.591,55
	Total Sección	402.144.076,25	4.076,50-	232.102,71	66.006,08	396.984.299,41	4.857.591,55
	Total	402.144.076,25	4.076,50-	232.102,71	66.006,08	396.984.299,41	4.857.591,55

6.23.2.2.1. DERECHOS A COBRAR DE PRESUPUESTOS CERRADOS							
							(IMPORTE EN EUROS)
CÓDIGO	Capítulo	DERECHOS PENDIENTES DE COBRO A 1 DE ENERO	MODIFICACIONES SALDO INICIAL	DERECHOS ANULADOS	DERECHOS CANCELADOS	RECAUDACIÓN	DERECHOS PENDIENTES DE COBRO A 31 DE DICIEMBRE
3	TASAS, PRECIOS PÚBLICOS Y OTROS INGRESOS	1.342.107,14	4.076,50-	10.740,23	66.006,08	176.330,20	1.084.954,13
4	TRANSFERENCIAS CORRIENTES	291.496.458,12	0,00	0,00	0,00	288.039.869,81	3.456.588,31
5	INGRESOS PATRIMONIALES	473.169,47	0,00	0,00	0,00	157.120,36	316.049,11
	Total Operaciones Corrientes	293.311.734,73	4.076,50-	10.740,23	66.006,08	288.373.320,37	4.857.591,55
7	TRANSFERENCIAS DE CAPITAL	108.610.979,04	0,00	0,00	0,00	108.610.979,04	0,00
	Total Operaciones de Capital	108.610.979,04	0,00	0,00	0,00	108.610.979,04	0,00
	Total operaciones no financieras	401.922.713,77	4.076,50-	10.740,23	66.006,08	396.984.299,41	4.857.591,55
8	ACTIVOS FINANCIEROS	221.362,48	0,00	221.362,48	0,00	0,00	0,00
	Total Operaciones financieras	221.362,48	0,00	221.362,48	0,00	0,00	0,00
	Total	402.144.076,25	4.076,50-	232.102,71	66.006,08	396.984.299,41	4.857.591,55

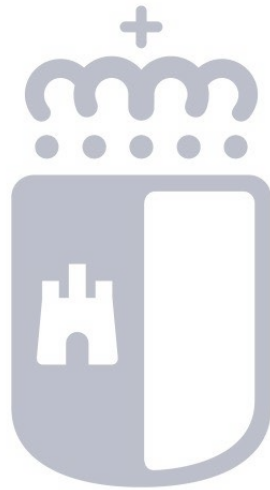


Castilla-La Mancha

6.23.2.2.2. DERECHOS ANULADOS DE PRESUPUESTOS CERRADOS

6.23.2.2.2. DERECHOS A COBRAR DE PRESUPUESTOS CERRADOS. DERECHOS ANULADOS				
Sección		61	SERVICIO DE SALUD DE CASTILLA-LA MANCHA	
Centro Gestor		61020000	SECRETARIA GENERAL	
(IMPORTE EN EUROS)				
CÓDIGO	Capítulo/Subconcepto/Ejercicio	ANULACIÓN DE LIQUIDACIONES	APLAZAMIENTO Y FRACCIONAMIENTO	TOTAL DERECHOS ANULADOS
3	TASAS, PRECIOS PÚBLICOS Y OTROS INGRESOS	10.740,23	0,00	10.740,23
31501	Al Sector Privado	10.740,23	0,00	10.740,23
	Ejercicio 2017	4.892,42	0,00	4.892,42
	Ejercicio 2019	236,09	0,00	236,09
	Ejercicio 2021	2.145,59	0,00	2.145,59
	Ejercicio 2023	3.466,13	0,00	3.466,13
	Total Operaciones Corrientes	10.740,23	0,00	10.740,23
	Total operaciones no financieras	10.740,23	0,00	10.740,23
8	ACTIVOS FINANCIEROS	221.362,48	0,00	221.362,48
82001	A personal laboral	221.362,48	0,00	221.362,48
	Ejercicio 2023	221.362,48	0,00	221.362,48
	Total Operaciones financieras	221.362,48	0,00	221.362,48
	Total Centro Gestor	232.102,71	0,00	232.102,71
	Total Sección	232.102,71	0,00	232.102,71
	Total	232.102,71	0,00	232.102,71

6.23.2.2.2. DERECHOS A COBRAR DE PRESUPUESTOS CERRADOS. DERECHOS ANULADOS				
(IMPORTE EN EUROS)				
CÓDIGO	Capítulo	ANULACIÓN DE LIQUIDACIONES	APLAZAMIENTO Y FRACCIONAMIENTO	TOTAL DERECHOS ANULADOS
3	TASAS, PRECIOS PÚBLICOS Y OTROS INGRESOS	10.740,23	0,00	10.740,23
	Total Operaciones Corrientes	10.740,23	0,00	10.740,23
	Total operaciones no financieras	10.740,23	0,00	10.740,23
8	ACTIVOS FINANCIEROS	221.362,48	0,00	221.362,48
	Total Operaciones financieras	221.362,48	0,00	221.362,48
	Total	232.102,71	0,00	232.102,71

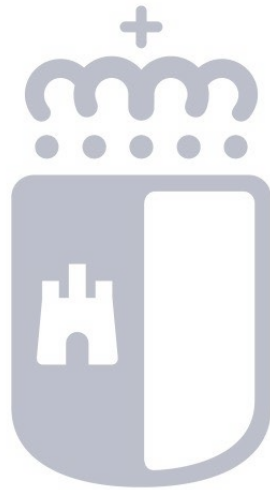


Castilla-La Mancha

6.23.2.2.3. DERECHOS CANCELADOS DE PRESUPUESTOS CERRADOS

6.23.2.2.3. DERECHOS A COBRAR DE PRESUPUESTOS CERRADOS. DERECHOS CANCELADOS						
Sección		61	SERVICIO DE SALUD DE CASTILLA-LA MANCHA			
Centro Gestor		61020000	SECRETARIA GENERAL			
						(IMPORTE EN EUROS)
CÓDIGO	Capítulo/Subconcepto/Ejercicio	COBROS EN ESPECIE	INSOLVENCIAS	PRESCRIPCIONES	OTRAS CAUSAS	TOTAL DERECHOS CANCELADOS
3	TASAS, PRECIOS PÚBLICOS Y OTROS INGRESOS	0,00	64.826,08	943,91	236,09	66.006,08
31500	Al Sector Público	0,00	11.793,07	0,00	0,00	11.793,07
	Ejercicio 2023	0,00	11.793,07	0,00	0,00	11.793,07
31501	Al Sector Privado	0,00	53.033,01	943,91	236,09	54.213,01
	Ejercicio 2018	0,00	0,00	236,09	0,00	236,09
	Ejercicio 2019	0,00	0,00	236,09	0,00	236,09
	Ejercicio 2020	0,00	147,71	0,00	0,00	147,71
	Ejercicio 2021	0,00	29.206,00	0,00	0,00	29.206,00
	Ejercicio 2022	0,00	472,18	0,00	0,00	472,18
	Ejercicio 2023	0,00	23.207,12	471,73	236,09	23.914,94
	Total Operaciones Corrientes	0,00	64.826,08	943,91	236,09	66.006,08
	Total operaciones no financieras	0,00	64.826,08	943,91	236,09	66.006,08
	Total Centro Gestor	0,00	64.826,08	943,91	236,09	66.006,08
	Total Sección	0,00	64.826,08	943,91	236,09	66.006,08
	Total	0,00	64.826,08	943,91	236,09	66.006,08

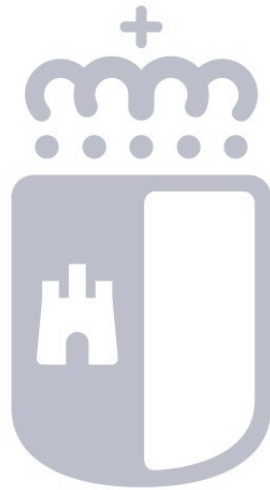
6.23.2.2.3. DERECHOS A COBRAR DE PRESUPUESTOS CERRADOS. DERECHOS CANCELADOS						
						(IMPORTE EN EUROS)
CÓDIGO	Capítulo	COBROS EN ESPECIE	INSOLVENCIAS	PRESCRIPCIONES	OTRAS CAUSAS	TOTAL DERECHOS CANCELADOS
3	TASAS, PRECIOS PÚBLICOS Y OTROS INGRESOS	0,00	64.826,08	943,91	236,09	66.006,08
	Total Operaciones Corrientes	0,00	64.826,08	943,91	236,09	66.006,08
	Total operaciones no financieras	0,00	64.826,08	943,91	236,09	66.006,08
	Total	0,00	64.826,08	943,91	236,09	66.006,08



Castilla-La Mancha

6.23.2.3. VARIACIÓN DE RESULTADOS PRESUPUESTARIOS DE EJERCICIOS ANTERIORES

6.23.2.3. VARIACIÓN DE RESULTADOS PRESUPUESTARIOS DE EJERCICIOS ANTERIORES			
APLICACIÓN PRESUPUESTARIA	TOTAL VARIACIÓN DE DERECHOS	TOTAL VARIACIÓN DE OBLIGACIONES	VARIACIÓN RESULTADOS PRESUPUESTARIOS EJERCICIOS ANTERIORES
A) OPERACIONES CORRIENTES	80.822,81-	0,00	80.822,81-
B) OPERACIONES DE CAPITAL	0,00	0,00	0,00
1. TOTAL VARIACIONES OPERACIONES NO FINANCIERAS (A + B)	80.822,81-	0,00	80.822,81-
C) ACTIVOS FINANCIEROS	221.362,48-	0,00	221.362,48-
D) PASIVOS FINANCIEROS	0,00	0,00	0,00
2. TOTAL VARIACIONES OPERACIONES FINANCIERAS (C + D)	221.362,48-	0,00	221.362,48-
TOTAL (1 + 2)	302.185,29-	0,00	302.185,29-



Castilla-La Mancha

6.23.3. COMPROMISOS DE GASTO CON CARGO A PRESUPUESTOS DE EJERCICIOS POSTERIORES

6.23.3. COMPROMISOS DE GASTO CON CARGO A PRESUPUESTOS DE EJERCICIOS POSTERIORES						
Sección		61	SERVICIO DE SALUD DE CASTILLA-LA MANCHA			
Órgano Gestor		6102	SECRETARIA GENERAL			
Programa		411B	GESTIÓN Y ADMINISTRACIÓN SANITARIA			
(IMPORTE EN EUROS)						
CÓDIGO	Capítulo/Artículo	2025	2026	2027	2028	EJERCICIOS SUCESIVOS
2	GASTOS EN BIENES CORRIENTES Y SERVICIOS	5.875.817,29	63.853,02	0,00	0,00	0,00
20	ARRENDAMIENTOS Y CÁNONES	42.571,83	3.547,66	0,00	0,00	0,00
21	REPARACIONES, MANTENIMIENTO Y CONSERVACIÓN	181.316,71	0,00	0,00	0,00	0,00
22	MATERIALES, SUMINISTROS Y OTROS	5.651.928,75	60.305,36	0,00	0,00	0,00
	Total Operaciones Corrientes	5.875.817,29	63.853,02	0,00	0,00	0,00
6	INVERSIONES REALES	68.517,17	0,00	0,00	0,00	0,00
62	INVERSIÓN NUEVA ASOCIADA AL FUNCIONAMIENTO OPERATIVO DE LOS SERVICIOS PÚBLICOS	170,87	0,00	0,00	0,00	0,00
63	INVERSIÓN DE REPOSICIÓN ASOCIADA AL FUNCIONAMIENTO OPERATIVO DE LOS SERVICIOS PÚBLICOS	68.346,30	0,00	0,00	0,00	0,00
	Total Operaciones de Capital	68.517,17	0,00	0,00	0,00	0,00
	Total operaciones no financieras	5.944.334,46	63.853,02	0,00	0,00	0,00
	Total Programa	5.944.334,46	63.853,02	0,00	0,00	0,00

6.23.3. COMPROMISOS DE GASTO CON CARGO A PRESUPUESTOS DE EJERCICIOS POSTERIORES						
Sección		61	SERVICIO DE SALUD DE CASTILLA-LA MANCHA			
Órgano Gestor		6102	SECRETARIA GENERAL			
Programa		412D	ATENCIÓN INTEGRADA DE LA SALUD			
						(IMPORTE EN EUROS)
CÓDIGO	Capítulo/Artículo	2025	2026	2027	2028	EJERCICIOS SUCESIVOS
2	GASTOS EN BIENES CORRIENTES Y SERVICIOS	38.721.762,64	39.046.338,99	39.374.161,10	39.705.261,43	724.287.441,60
22	MATERIALES, SUMINISTROS Y OTROS	38.721.762,64	39.046.338,99	39.374.161,10	39.705.261,43	724.287.441,60
	Total Operaciones Corrientes	38.721.762,64	39.046.338,99	39.374.161,10	39.705.261,43	724.287.441,60
6	INVERSIONES REALES	154.502.243,04	74.753.065,73	37.398.320,06	37.254.898,80	614.731.347,25
62	INVERSIÓN NUEVA ASOCIADA AL FUNCIONAMIENTO OPERATIVO DE LOS SERVICIOS PÚBLICOS	154.047.622,00	74.590.499,76	37.262.848,42	37.254.898,80	614.731.347,25
63	INVERSIÓN DE REPOSICIÓN ASOCIADA AL FUNCIONAMIENTO OPERATIVO DE LOS SERVICIOS PÚBLICOS	454.621,04	162.565,97	135.471,64	0,00	0,00
	Total Operaciones de Capital	154.502.243,04	74.753.065,73	37.398.320,06	37.254.898,80	614.731.347,25
	Total operaciones no financieras	193.224.005,68	113.799.404,72	76.772.481,16	76.960.160,23	1.339.018.788,85
	Total Programa	193.224.005,68	113.799.404,72	76.772.481,16	76.960.160,23	1.339.018.788,85
	Total Órgano Gestor	199.168.340,14	113.863.257,74	76.772.481,16	76.960.160,23	1.339.018.788,85

6.23.3. COMPROMISOS DE GASTO CON CARGO A PRESUPUESTOS DE EJERCICIOS POSTERIORES						
Sección	61	SERVICIO DE SALUD DE CASTILLA-LA MANCHA				
Órgano Gestor	6103	DIRECCIÓN GENERAL DE ASISTENCIA SANITARIA				
Programa	412C	SELECCIÓN Y FORMACIÓN DEL PERSONAL SANITARIO				
(IMPORTE EN EUROS)						
CÓDIGO	Capítulo/Artículo	2025	2026	2027	2028	EJERCICIOS SUCESIVOS
1	GASTOS DE PERSONAL	1.420.622,31	0,00	0,00	0,00	0,00
16	CUOTAS, PRESTACIONES Y GASTOS SOCIALES A CARGO DEL EMPLEADOR	1.420.622,31	0,00	0,00	0,00	0,00
2	GASTOS EN BIENES CORRIENTES Y SERVICIOS	1.637,11	0,00	0,00	0,00	0,00
23	INDEMNIZACIONES POR RAZÓN DE SERVICIO	1.637,11	0,00	0,00	0,00	0,00
	Total Operaciones Corrientes	1.422.259,42	0,00	0,00	0,00	0,00
6	INVERSIONES REALES	837.414,17	0,00	0,00	0,00	0,00
62	INVERSIÓN NUEVA ASOCIADA AL FUNCIONAMIENTO OPERATIVO DE LOS SERVICIOS PÚBLICOS	837.414,17	0,00	0,00	0,00	0,00
	Total Operaciones de Capital	837.414,17	0,00	0,00	0,00	0,00
	Total operaciones no financieras	2.259.673,59	0,00	0,00	0,00	0,00
	Total Programa	2.259.673,59	0,00	0,00	0,00	0,00

6.23.3. COMPROMISOS DE GASTO CON CARGO A PRESUPUESTOS DE EJERCICIOS POSTERIORES						
Sección		61	SERVICIO DE SALUD DE CASTILLA-LA MANCHA			
Órgano Gestor		6103	DIRECCIÓN GENERAL DE ASISTENCIA SANITARIA			
Programa		412D	ATENCIÓN INTEGRADA DE LA SALUD			
						(IMPORTE EN EUROS)
CÓDIGO	Capítulo/Artículo	2025	2026	2027	2028	EJERCICIOS SUCESIVOS
1	GASTOS DE PERSONAL	42.300,00	0,00	0,00	0,00	0,00
16	CUOTAS, PRESTACIONES Y GASTOS SOCIALES A CARGO DEL EMPLEADOR	42.300,00	0,00	0,00	0,00	0,00
2	GASTOS EN BIENES CORRIENTES Y SERVICIOS	244.162.323,40	96.929.790,82	28.205.654,12	7.110.919,41	8.881.684,99
20	ARRENDAMIENTOS Y CÁNONES	1.956.364,21	1.548.224,49	1.051.339,42	284.239,61	8.719,26
21	REPARACIONES, MANTENIMIENTO Y CONSERVACIÓN	19.501.462,12	4.959.366,82	3.353.021,64	2.737.707,66	8.779.355,82
22	MATERIALES, SUMINISTROS Y OTROS	190.779.050,78	79.476.120,03	23.665.293,06	4.088.972,14	93.609,91
25	PRESTACIÓN ASISTENCIA SANITARIA CON MEDIOS AJENOS	31.925.446,29	10.946.079,48	136.000,00	0,00	0,00
4	TRANSFERENCIAS CORRIENTES	76.600,00	3.300,00	0,00	0,00	0,00
46	A CORPORACIONES LOCALES	6.600,00	3.300,00	0,00	0,00	0,00
48	A FAMILIAS E INSTITUCIONES SIN FIN DE LUCRO	70.000,00	0,00	0,00	0,00	0,00
	Total Operaciones Corrientes	244.281.223,40	96.933.090,82	28.205.654,12	7.110.919,41	8.881.684,99
6	INVERSIONES REALES	12.989.147,34	0,00	0,00	0,00	0,00
62	INVERSIÓN NUEVA ASOCIADA AL FUNCIONAMIENTO OPERATIVO DE LOS SERVICIOS PÚBLICOS	10.727.114,66	0,00	0,00	0,00	0,00
63	INVERSIÓN DE REPOSICIÓN ASOCIADA AL FUNCIONAMIENTO OPERATIVO DE LOS SERVICIOS PÚBLICOS	2.262.032,68	0,00	0,00	0,00	0,00
	Total Operaciones de Capital	12.989.147,34	0,00	0,00	0,00	0,00

6.23.3. COMPROMISOS DE GASTO CON CARGO A PRESUPUESTOS DE EJERCICIOS POSTERIORES						
Sección		61	SERVICIO DE SALUD DE CASTILLA-LA MANCHA			
Órgano Gestor		6103	DIRECCIÓN GENERAL DE ASISTENCIA SANITARIA			
Programa		412D	ATENCIÓN INTEGRADA DE LA SALUD			
						(IMPORTE EN EUROS)
CÓDIGO	Capítulo/Artículo	2025	2026	2027	2028	EJERCICIOS SUCESIVOS
	Total operaciones no financieras	257.270.370,74	96.933.090,82	28.205.654,12	7.110.919,41	8.881.684,99
	Total Programa	257.270.370,74	96.933.090,82	28.205.654,12	7.110.919,41	8.881.684,99
	Total Órgano Gestor	259.530.044,33	96.933.090,82	28.205.654,12	7.110.919,41	8.881.684,99

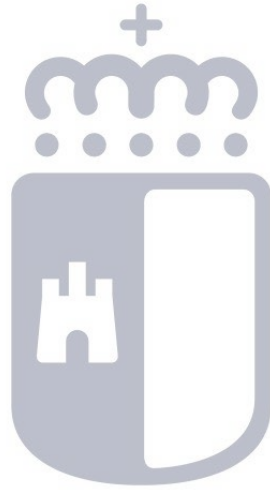
6.23.3. COMPROMISOS DE GASTO CON CARGO A PRESUPUESTOS DE EJERCICIOS POSTERIORES						
Sección	61	SERVICIO DE SALUD DE CASTILLA-LA MANCHA				
Órgano Gestor	6104	DIRECCION GENERAL DE RECURSOS HUMANOS Y TRANSFORMACIÓN				
Programa	412C	SELECCIÓN Y FORMACIÓN DEL PERSONAL SANITARIO				
(IMPORTE EN EUROS)						
CÓDIGO	Capítulo/Artículo	2025	2026	2027	2028	EJERCICIOS SUCESIVOS
1	GASTOS DE PERSONAL	100.651,11	0,00	0,00	0,00	0,00
16	CUOTAS, PRESTACIONES Y GASTOS SOCIALES A CARGO DEL EMPLEADOR	100.651,11	0,00	0,00	0,00	0,00
2	GASTOS EN BIENES CORRIENTES Y SERVICIOS	44.514,80	0,00	0,00	0,00	0,00
22	MATERIALES, SUMINISTROS Y OTROS	44.514,80	0,00	0,00	0,00	0,00
	Total Operaciones Corrientes	145.165,91	0,00	0,00	0,00	0,00
	Total operaciones no financieras	145.165,91	0,00	0,00	0,00	0,00
	Total Programa	145.165,91	0,00	0,00	0,00	0,00
	Total Órgano Gestor	145.165,91	0,00	0,00	0,00	0,00

6.23.3. COMPROMISOS DE GASTO CON CARGO A PRESUPUESTOS DE EJERCICIOS POSTERIORES						
Sección		61	SERVICIO DE SALUD DE CASTILLA-LA MANCHA			
Órgano Gestor		6107	DIRECCIÓN GENERAL DE SALUD DIGITAL			
Programa		521B	DESARROLLO DE LA SOCIEDAD DE LA INFORMACIÓN			
(IMPORTE EN EUROS)						
CÓDIGO	Capítulo/Artículo	2025	2026	2027	2028	EJERCICIOS SUCESIVOS
2	GASTOS EN BIENES CORRIENTES Y SERVICIOS	17.939.209,36	15.018.399,30	2.364.548,42	597.668,69	1.182.510,78
21	REPARACIONES, MANTENIMIENTO Y CONSERVACIÓN	727.893,07	727.893,07	0,00	0,00	0,00
22	MATERIALES, SUMINISTROS Y OTROS	17.211.316,29	14.290.506,23	2.364.548,42	597.668,69	1.182.510,78
4	TRANSFERENCIAS CORRIENTES	573.433,28	0,00	0,00	0,00	0,00
48	A FAMILIAS E INSTITUCIONES SIN FIN DE LUCRO	573.433,28	0,00	0,00	0,00	0,00
	Total Operaciones Corrientes	18.512.642,64	15.018.399,30	2.364.548,42	597.668,69	1.182.510,78
6	INVERSIONES REALES	9.972.176,95	8.118.895,06	537.173,03	23.621,50	0,00
62	INVERSIÓN NUEVA ASOCIADA AL FUNCIONAMIENTO OPERATIVO DE LOS SERVICIOS PÚBLICOS	3.140.234,90	3.140.234,90	0,00	0,00	0,00
64	INVERSIÓN NUEVA DE CARÁCTER INMATERIAL	6.831.942,05	4.978.660,16	537.173,03	23.621,50	0,00
	Total Operaciones de Capital	9.972.176,95	8.118.895,06	537.173,03	23.621,50	0,00
	Total operaciones no financieras	28.484.819,59	23.137.294,36	2.901.721,45	621.290,19	1.182.510,78
	Total Programa	28.484.819,59	23.137.294,36	2.901.721,45	621.290,19	1.182.510,78
	Total Órgano Gestor	28.484.819,59	23.137.294,36	2.901.721,45	621.290,19	1.182.510,78

6.23.3. COMPROMISOS DE GASTO CON CARGO A PRESUPUESTOS DE EJERCICIOS POSTERIORES						
Sección		61	SERVICIO DE SALUD DE CASTILLA-LA MANCHA			
Órgano Gestor		6108	DIRECCIÓN GENERAL DE CUIDADOS Y CALIDAD			
Programa		412D	ATENCIÓN INTEGRADA DE LA SALUD			
(IMPORTE EN EUROS)						
CÓDIGO	Capítulo/Artículo	2025	2026	2027	2028	EJERCICIOS SUCESIVOS
2	GASTOS EN BIENES CORRIENTES Y SERVICIOS	98.339,18	98.339,18	0,00	0,00	0,00
22	MATERIALES, SUMINISTROS Y OTROS	98.339,18	98.339,18	0,00	0,00	0,00
4	TRANSFERENCIAS CORRIENTES	8.000,00	8.000,00	0,00	0,00	0,00
43	A LA ADMINISTRACIÓN DEL ESTADO, OO.AA., EE.PP. Y OTROS ENTES PÚBLICOS ESTATALES	8.000,00	8.000,00	0,00	0,00	0,00
	Total Operaciones Corrientes	106.339,18	106.339,18	0,00	0,00	0,00
	Total operaciones no financieras	106.339,18	106.339,18	0,00	0,00	0,00
	Total Programa	106.339,18	106.339,18	0,00	0,00	0,00
	Total Órgano Gestor	106.339,18	106.339,18	0,00	0,00	0,00
	Total Sección	487.434.709,15	234.039.982,10	107.879.856,73	84.692.369,83	1.349.082.984,62
	Total	487.434.709,15	234.039.982,10	107.879.856,73	84.692.369,83	1.349.082.984,62

6.23.3. COMPROMISOS DE GASTO CON CARGO A PRESUPUESTOS DE EJERCICIOS POSTERIORES						
(IMPORTE EN EUROS)						
CÓDIGO	Capítulo/Artículo	2025	2026	2027	2028	EJERCICIOS SUCESIVOS
1	GASTOS DE PERSONAL	1.563.573,42	0,00	0,00	0,00	0,00
16	CUOTAS, PRESTACIONES Y GASTOS SOCIALES A CARGO DEL EMPLEADOR	1.563.573,42	0,00	0,00	0,00	0,00
2	GASTOS EN BIENES CORRIENTES Y SERVICIOS	306.843.603,78	151.156.721,31	69.944.363,64	47.413.849,53	734.351.637,37
20	ARRENDAMIENTOS Y CÁNONES	1.998.936,04	1.551.772,15	1.051.339,42	284.239,61	8.719,26
21	REPARACIONES, MANTENIMIENTO Y CONSERVACIÓN	20.410.671,90	5.687.259,89	3.353.021,64	2.737.707,66	8.779.355,82
22	MATERIALES, SUMINISTROS Y OTROS	252.506.912,44	132.971.609,79	65.404.002,58	44.391.902,26	725.563.562,29
23	INDEMNIZACIONES POR RAZÓN DE SERVICIO	1.637,11	0,00	0,00	0,00	0,00
25	PRESTACIÓN ASISTENCIA SANITARIA CON MEDIOS AJENOS	31.925.446,29	10.946.079,48	136.000,00	0,00	0,00
4	TRANSFERENCIAS CORRIENTES	658.033,28	11.300,00	0,00	0,00	0,00
43	A LA ADMINISTRACIÓN DEL ESTADO, OO.AA., EE.PP. Y OTROS ENTES PÚBLICOS ESTATALES	8.000,00	8.000,00	0,00	0,00	0,00
46	A CORPORACIONES LOCALES	6.600,00	3.300,00	0,00	0,00	0,00
48	A FAMILIAS E INSTITUCIONES SIN FIN DE LUCRO	643.433,28	0,00	0,00	0,00	0,00
	Total Operaciones Corrientes	309.065.210,48	151.168.021,31	69.944.363,64	47.413.849,53	734.351.637,37
6	INVERSIONES REALES	178.369.498,67	82.871.960,79	37.935.493,09	37.278.520,30	614.731.347,25
62	INVERSIÓN NUEVA ASOCIADA AL FUNCIONAMIENTO OPERATIVO DE LOS SERVICIOS PÚBLICOS	168.752.556,60	77.730.734,66	37.262.848,42	37.254.898,80	614.731.347,25
63	INVERSIÓN DE REPOSICIÓN ASOCIADA AL FUNCIONAMIENTO OPERATIVO DE LOS SERVICIOS PÚBLICOS	2.785.000,02	162.565,97	135.471,64	0,00	0,00

6.23.3. COMPROMISOS DE GASTO CON CARGO A PRESUPUESTOS DE EJERCICIOS POSTERIORES						
						(IMPORTE EN EUROS)
CÓDIGO	Capítulo/Artículo	2025	2026	2027	2028	EJERCICIOS SUCESIVOS
64	INVERSIÓN NUEVA DE CARÁCTER INMATERIAL	6.831.942,05	4.978.660,16	537.173,03	23.621,50	0,00
	Total Operaciones de Capital	178.369.498,67	82.871.960,79	37.935.493,09	37.278.520,30	614.731.347,25
	Total operaciones no financieras	487.434.709,15	234.039.982,10	107.879.856,73	84.692.369,83	1.349.082.984,62
	Total	487.434.709,15	234.039.982,10	107.879.856,73	84.692.369,83	1.349.082.984,62



Castilla-La Mancha

6.23.4. GASTOS CON FINANCIACIÓN AFECTADA

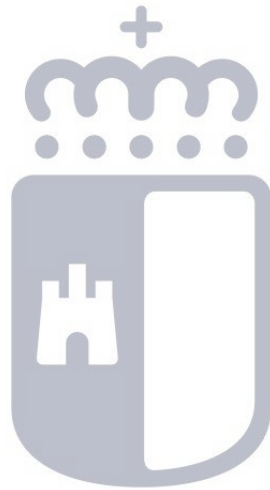
6.23.4.1. Desviaciones de financiación

Código del gasto	Descripción	Agente financiador		Coeficiente financiación	Desviaciones acumuladas inicio ejercicio	Desviaciones del ejercicio		Desviaciones acumuladas	
		Tercero	Aplicación presupuestaria			Positivas	Negativas	Positivas	Negativas
FONDO 7	Formación uso racional medicamento AGE	AGE	I/43201	100%	4.691.145,53	1.048.733,60		5.739.879,13	0,00
FONDO 14	Investigación y formación sanitaria	EMPRESAS-UNIVERSIDADES	VARIOS	100%	2.502.901,12	505.349,64		3.008.250,76	0,00
FONDO 17	Sist. infor. vacunaciones e inmuniz. AGE	A.G.E.	I/73200	100%	433.512,96		105.276,12	328.236,84	0,00
FONDO 18	INVERSIÓN CENTROS SANITARIOS. DIPUTAC CR	ENTIDADES LOCALES	I/76100	100%	1.154.475,25			1.154.475,25	0,00
FONDO 19	Infr y equipam científico-técnico MINECO	AGE	I/91101-I/73200	100%	21.156,37		15.565,69	5.590,68	0,00
FONDO 23	Atención Primaria y Comunitaria. MRR	AGE	I/43200-I/73200	100%	7.749.121,78		2.473.790,15	5.275.331,63	0,00
FONDO 24	MEDICINA DE PRECISIÓN EN EL SNS 5P. AGE	AGE	I/73200	100%	1.779.340,83		717.564,98	1.061.775,85	0,00
FONDO 526	Obtención de plasma por plasmaféresis	AGE	I/43200	100%	296.672,90	184.760,31		481.433,21	0,00
FONDO 527	Impulso Salud Digital en el SNS	AGE	I/43200-I/73200	100%	9.649.485,52		1.043.906,74	8.605.578,78	0,00
FONDO 528	MRR - Instituto Carlos III	OO.AA.EE.	I/43490-I/73490	100%	262.085,71		84.600,45	177.485,26	0,00
FONDO 531	Estrategia atención primaria y comunitar	AGE	I/43200-I/73200	100%	0,00	8.005.033,58		8.005.033,58	0,00
FONDO 535	PLAN AMPLIACIÓN SALUD BUCODENTAL. MRR	AGE	I/73200	100%	4.288.672,40	3.083.865,40		7.372.537,80	0,00
FONDO 536	Plan acción salud mental. AGE	AGE	I/43200-I/73200	100%	1.489.823,26	25.737,64		1.515.560,90	0,00
FONDO 537	Plan MINAP. (AGE)	AGE	I/73200	100%	22.838.538,21		15.720.672,58	7.117.865,63	0,00
FONDO 545	Programa Reasenta-Reubicación Refugiados	AGE	I/743200	100%	111.303,74		36.125,50	75.178,24	0,00
FONDO 929	Fondo de cohesión territorial. AGE	AGE	I/43200	100%	1.059.996,25			1.059.996,25	0,00
FONDO 976	Unidad deporte alto nivel H Parapléjicos	AGE	I/43200-I/73200	100%	0,00	500.000,92		500.000,92	0,00
FONDO 1290	Prevención del tabaquismo	AGE	I/43201	100%	0,00	71.073,73		71.073,73	0,00
FONDO 2160	Mejora eficiencia y sostenibilidad SNS	AGE	I/43201-I/73201	100%	5.141.695,92		1.245.135,81	3.896.560,11	0,00
FONDO 90014	MECANISMO RECUPERACIÓN Y RESILIENCIA. UE	AGE	I/73290	100%	11.632.404,05	9.593.301,64		21.225.705,69	0,00
TOTAL					75.102.331,80	23.017.856,46	21.442.638,02	76.677.550,24	0,00

6.23.4.2. Gestión del gasto previsto

Código del gasto	Descripción	Gasto previsto	Obligaciones reconocidas en ejercicios anteriores	Obligaciones reconocidas en el ejercicio	total obligaciones reconocidas	Gasto pendiente
FONDO 7	Formación uso racional medicamento AGE	6.495.882,88	0,00	756.003,75	756.003,75	5.739.879,13
FONDO 14	Investigación y formación sanitaria	5.011.877,59	0,00	2.003.626,83	2.003.626,83	3.008.250,76
FONDO 17	Sist. infor. vacunaciones e inmuniz. AGE	622.839,67	0,00	294.602,83	294.602,83	328.236,84
FONDO 18	INVERSIÓN CENTROS SANITARIOS. DIPUTAC CR	1.154.475,25	0,00	0,00	0,00	1.154.475,25
FONDO 19	Infr y equipam científico-técnico MINECO	21.156,37	0,00	15.565,69	15.565,69	5.590,68
FONDO 23	Atención Primaria y Comunitaria. MRR	7.749.121,78	0,00	2.473.790,15	2.473.790,15	5.275.331,63
FONDO 24	MEDICINA DE PRECISIÓN EN EL SNS 5P. AGE	1.779.340,83	0,00	717.564,98	717.564,98	1.061.775,85
FONDO 526	Obtención de plasma por plasmaféresis	499.111,31	0,00	17.678,10	17.678,10	481.433,21
FONDO 527	Impulso Salud Digital en el SNS	9.649.485,52	0,00	1.043.906,74	1.043.906,74	8.605.578,78
FONDO 528	MRR - Instituto Carlos III	262.085,71	0,00	84.600,45	84.600,45	177.485,26
FONDO 531	Estrategia atención primaria y comunitar	8.005.033,58	0,00	0,00	0,00	8.005.033,58
FONDO 535	PLAN AMPLIACIÓN SALUD BUCODENTAL. MRR	7.507.815,80	0,00	135.278,00	135.278,00	7.372.537,80
FONDO 536	Plan acción salud mental. AGE	2.199.833,95	0,00	684.273,05	684.273,05	1.515.560,90

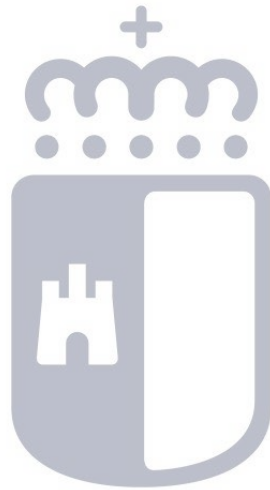
Código del gasto	Descripción	Gasto previsto	Obligaciones reconocidas en ejercicios anteriores	Obligaciones reconocidas en el ejercicio	total obligaciones reconocidas	Gasto pendiente
FONDO 537	Plan MINAP. (AGE)	22.838.538,21	0,00	15.720.672,58	15.720.672,58	7.117.865,63
FONDO 545	Programa Reasenta-Reubicación Refugiados	147.303,74	0,00	72.125,50	72.125,50	75.178,24
FONDO 929	Fondo de cohesión territorial. AGE	1.059.996,25	0,00	0,00	0,00	1.059.996,25
FONDO 976	Unidad deporte alto nivel H Paraplégicos	1.000.000,00	0,00	499.999,08	499.999,08	500.000,92
FONDO 1290	Prevención del tabaquismo	71.073,73	0,00	0,00	0,00	71.073,73
FONDO 2160	Mejora eficiencia y sostenibilidad SNS	5.141.695,92	0,00	1.245.135,81	1.245.135,81	3.896.560,11
FONDO 90014	MECANISMO RECUPERACIÓN Y RESILIENCIA. UE	23.489.898,78	0,00	2.264.193,09	2.264.193,09	21.225.705,69
TOTAL		104.706.566,87	0,00	28.029.016,63	28.029.016,63	76.677.550,24



Castilla-La Mancha

6.23.5. ESTADO DEL REMANENTE DE TESORERÍA

6.23.5. ESTADO DEL REMANENTE DE TESORERÍA			
NUM. DE CUENTAS	COMPONENTES	IMPORTE 2024	IMPORTE 2023
57, 556	1. (+) Fondos líquidos	12.939.094,67	6.414.190,86
	2. (+) Derechos pendientes de cobro	328.165.188,83	403.023.550,85
430	(+) del Presupuesto corriente	322.753.883,49	398.215.349,27
430	(+) de Presupuestos cerrados	4.857.591,55	4.035.242,43
246, 247, 260, 265, 440, 442, 449, 456, 470, 471, 472, 537, 538, 550, 565, 566	(+) de operaciones no presupuestarias	553.713,79	772.959,15
435, 436	(+) de operaciones comerciales	0,00	0,00
	3. (-) Obligaciones pendientes de pago	279.813.945,60	305.626.897,58
400	(+) del Presupuesto corriente	144.491.187,60	100.730.894,62
400	(+) de Presupuestos cerrados	251.884,42	3.587,71-
167, 168, 180, 185, 410, 412, 419, 453, 456, 475, 476, 477, 517, 518, 550, 560, 561	(+) de operaciones no presupuestarias	135.070.873,58	204.899.590,67
405	(+) de operaciones comerciales	0,00	0,00
	4. (+) Partidas pendientes de aplicación	1.442.183,89-	723.685,17-
554, 559	(-) cobros realizados pendientes de aplicación definitiva	1.812.411,07	1.071.044,30
555, 558	(+) pagos realizados pendientes de aplicación definitiva	370.227,18	347.359,13
	I. Remanente de tesorería total (1 + 2 - 3 + 4)	59.848.154,01	103.087.158,96
	II. Exceso de financiación afectada	76.677.550,24	77.088.099,78
295, 298, 490, 595, 598	III. Saldos de dudoso cobro	0,00	0,00
	IV. Remanente de tesorería no afectado = (I-II-III)	16.829.396,23-	25.999.059,18

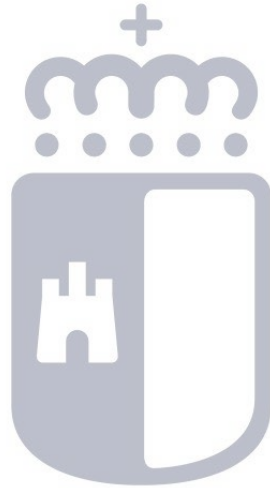


Castilla-La Mancha

6.23.6. DERECHOS PRESUPUESTARIOS PENDIENTES DE COBRO SEGÚN SU GRADO DE EXIGIBILIDAD

6.23.6. Derechos presupuestarios pendientes de cobro según su grado de exigibilidad

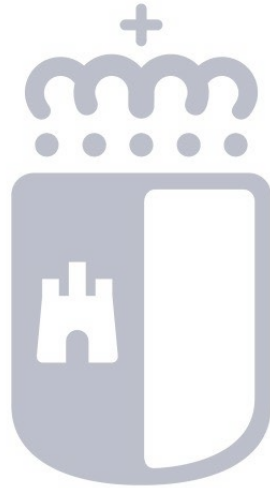
APLICACIÓN PRESUPUESTARIA	DESCRIPCIÓN	PENDIENTES DE NOTIFICAR	SUSPENDIDOS	APLAZAMIENTOS		EN PERÍODO VOLUNTARIO	EN PERÍODO EJECUTIVO	TOTAL DERECHOS PENDIENTES DE COBRO
				SOLICITADOS	CONCEDIDOS			
I/30900	Venta de otros bienes					1.047.003,17		1.047.003,17
I/31500	Asistencia sanitaria al sector público					134.453,80	70.460,61	204.914,41
I/31501	Asistencia sanitaria al sector privado					126.630,55	51.131,42	177.761,97
I/31600	Estudios y ensayos clínicos					92.453,70		92.453,70
I/38000	Reintegros de ejercicios cerrados					14.362,62	4.059,51	18.422,13
I/38100	Reintegros de ejercicios corrientes	29,27				484,11		513,38
I/39900	Ingresos diversos					445,00		445,00
I/40000	Transferencias corrientes de la JCCM					176.414.140,60		176.414.140,60
I/46100	Ingresos de diputaciones					3.456.588,31		3.456.588,31
I/55000	De concesiones administrativas					367.196,04		367.196,04
I/55900	Otras concesiones y aprovechamientos					112.036,33		112.036,33
I/70000	Transferencias de capital de la JCCM					145.720.000,00		145.720.000,00
TOTAL		29,27	-	-	-	327.485.794,23	125.651,54	327.611.475,04



Castilla-La Mancha

6.23.7. ACREEDORES POR OPERACIONES DEVENGADAS

6.23.7. ACREEDORES POR OPERACIONES DEVENGADAS			
CUENTA	DENOMINACIÓN	IMPORTE	OBSERVACIONES
215	INSTALACIONES TECNICAS Y OTRAS INSTALACIONES	3.493,87	
622	REPARACIONES Y CONSERVACION	125.761,05	
623	SERVICIOS DE PROFESIONALES INDEPENDIENTES	85.072,68	
628	SUMINISTROS	249.074,21	
629	COMUNICACIONES Y OTROS SERVICIOS	338.992,13	
632	TRIBUTOS DE CARACTER ESTATAL	9.132,00	
642	COTIZACIONES SOCIALES A CARGO DEL EMPLEADOR	58.802.839,72	
651	SUBVENCIONES	59.201.241,74	
	TOTAL	118.815.607,40	



Castilla-La Mancha

6.24. INDICADORES FINANCIEROS, PATRIMONIALES Y PRESUPUESTARIOS

6.24. Indicadores financieros , patrimoniales y presupuestarios

1. Indicadores financieros y patrimoniales

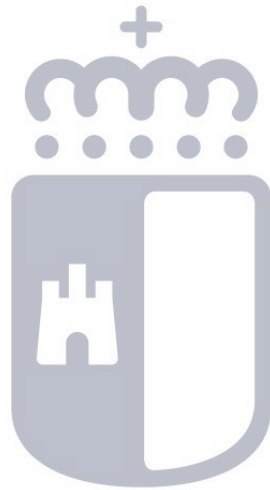
a) Liquidez inmediata	Fondos líquidos/pasivo corriente	3%
b) Liquidez a corto plazo	(Fondos líquidos + Derechos pendientes de cobro)/Pasivo corriente	5%
c) Liquidez general	Activo corriente/Pasivo corriente	84%
d) Endeudamiento por habitante	(Pasivo corriente + Pasivo no corriente)/2.045221	345,93 €
e) Endeudamiento	(Pasivo corriente + pasivo no corriente)/Pasivo corriente + pasivo no corriente + patrimonio neto	38%
f) Relación de endeudamiento	Activo corriente/Pasivo no corriente	84%
g) CASH-FLOW	(Pasivo no corriente/Flujos netos de gestión)+(Pasivo corriente/Flujos netos de gestión)	3,84

2. Ratios de la cuenta del Resultado Económico Patrimonial

1) Estructura de los ingresos		
Porcentaje de ingresos tributarios sobre total de los ingresos de gestión ordinaria	Ingresos tributarios / Ingresos de gestión ordinaria	0%
Porcentaje de transferencias y subvenciones sobre el total de los ingresos de gestión ordinaria	Transferencias y subvenciones / Ingresos de gestión ordinaria	99%
Porcentaje de ventas netas y prestación de servicios sobre el total de los ingresos de gestión ordinaria	Ventas netas y prestación de servicios / Ingresos de gestión ordinaria	1%
Porcentaje de resto de ingresos sobre el total de ingresos de gestión ordinaria	Resto Ingresos gestión ordinaria / Ingresos de gestión ordinaria	0%
2) Estructura de los gastos		
Porcentaje de gastos de personal sobre total de gastos de gestión ordinaria	Gastos de personal / Gastos de gestión ordinaria	50%
Porcentaje de transferencias y subvenciones sobre total de gastos de gestión ordinaria	Transferencias y subvenciones / Gastos de gestión ordinaria	18%
Porcentaje de aprovisionamientos sobre total de gastos de gestión ordinaria	Aprovisionamientos /Gastos de gestión ordinaria	1%
Porcentaje de resto de gastos sobre total de gastos de gestión ordinaria	Resto Gastos de gestión ordinaria / Gastos de gestión ordinaria	31%
3) Cobertura de los gastos corrientes	Gastos de gestión corriente/Ingresos de gestión ordinaria	98%

3. Indicadores presupuestarios

a) Del presupuesto de gastos corriente		
1) ejecución del presupuesto de gastos	Obligaciones reconocidas netas/Créditos totales	98%
2) Realización de pagos	Pagos realizados/obligaciones reconocidas netas	96%
3) Gasto por habitante	Obligaciones reconocidas netas/número de habitantes	1.920,23 €
4) Inversión por habitante	Obligaciones reconocidas netas (capítulos 6 + 7)/número de habitantes	85,92 €
5) Esfuerzo inversor	Obligaciones reconocidas netas (capítulos 6 + 7)/ Total obligaciones reconocidas netas	4%
6) Período medio de pago	Obligaciones pendientes de pago/ obligaciones reconocidas *365	13,05
b) Del presupuesto de ingresos corriente		
1) Ejecución del presupuesto de ingresos	Derechos reconocidos netos/Previsiones definitivas	97%
2) Realización de cobros	Recaudación neta/Derechos reconocidos netos	92%
3) Período medio de cobro	Derechos pendientes de cobro/derechos reconocidos netos *365	29,46
4) Superávit (o déficit) por habitante	Resultado presupuestario ajustado/número de habitantes	- 21,10 €
c) De presupuestos cerrados		
1) Realización de pagos	Pagos /(saldo inicial de obligaciones (+ - modificaciones y anulaciones)	100%
2) Realización de cobros	Cobros/Saldo inicial de derechos (+ - modificaciones y anulaciones)	100%

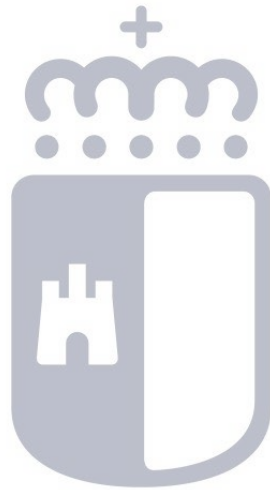


Castilla-La Mancha

6.25. INFORMACIÓN SOBRE EL COSTE DE LAS ACTIVIDADES

6.25. Información sobre el coste de las actividades

No se presenta información sobre el coste de las actividades en tanto no se desarrollen sistemas y procedimientos que lo permitan, tal y como establece la disposición transitoria cuarta de la Orden 169/2018, de 26 de noviembre, de la Consejería de Hacienda y Administraciones Públicas, por la que se aprueba el Plan General de Contabilidad Pública de la Junta de Comunidades de Castilla- La Mancha.

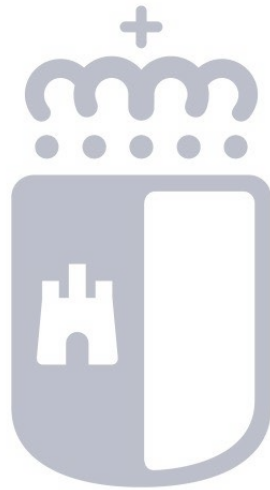


Castilla-La Mancha

6.26. INDICADORES DE GESTIÓN

6.26. Indicadores de gestión

No se presenta información sobre indicadores de gestión en tanto no se desarrollen sistemas y procedimientos que lo permitan, tal y como establece la disposición transitoria cuarta de la Orden 169/2018, de 26 de noviembre, de la Consejería de Hacienda y Administraciones Públicas, por la que se aprueba el Plan General de Contabilidad Pública de la Junta de Comunidades de Castilla- La Mancha.



Castilla-La Mancha

6.27. OTRA INFORMACIÓN

6.27.1. Apartados de la Memoria sin contenido.

Los siguientes apartados de la Memoria no se presentan por carecer de contenido:

5. Inmovilizado material:

- 5.2.a) Costes estimados de desmantelamiento del activo.
- 5.2.c) Cambios de estimación que afecten a valores residuales.
- 5.2.d) Importe de los gastos financieros capitalizado en el ejercicio.
- 5.2.e) Criterio utilizado para determinar el valor razonable de los bienes valorados de acuerdo con el modelo de revalorización.
- 5.2.f) Correcciones valorativas por deterioro reconocidas o revertidas durante el ejercicio.
- 5.2.i) Bienes entregados en adscripción durante el ejercicio.
- 5.2.k) Entes a los que se haya entregado bienes en cesión durante el ejercicio.
- 5.2.l) Arrendamientos financieros y otras operaciones similares sobre inmuebles.
- 5.2.m) Bienes destinados al uso general.
- 5.2.n) Valor activado en el ejercicio de los bienes construidos por la entidad.
- 5.2.ñ) Otras circunstancias que afecten al inmovilizado material.

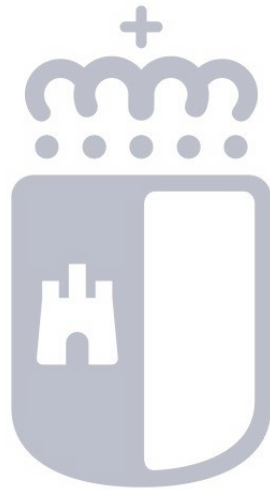
6. Inversiones inmobiliarias.

7. Inmovilizado intangible:

- 7.2.b) Cambios de estimación que afecten a valores residuales, vidas útiles y métodos de amortización.
- 7.2.c) Importe de los gastos financieros capitalizado en el ejercicio.
- 7.2.d) Criterio utilizado para determinar el valor razonable de los bienes valorados de acuerdo con el modelo de revalorización.
- 7.2.e) Correcciones valorativas por deterioro reconocidas o revertidas durante el ejercicio.
- 7.2.f) Gastos por investigación y desarrollo del ejercicio y justificación de las circunstancias de capitalización.

-
- 7.2.g) Otras circunstancias que afecten al inmovilizado intangible.
 - 8. Arrendamientos financieros y otras operaciones de naturaleza similar.
 - 9. Activos financieros:
 - 9.1.b) Reclasificación.
 - 9.1.c) Activos financieros entregados en garantía.
 - 9.1.d) Correcciones por deterioro de valor.
 - 9.2.a) Resultados del ejercicio netos procedentes de las distintas categorías de activos financieros.
 - 9.2.b) Ingresos y gastos financieros calculados por el método del tipo de interés efectivo.
 - 9.3.a) Riesgo de tipo de cambio.
 - 9.3.b) Riesgo de tipo de interés.
 - 9.4. Otra información que afecte a los activos financieros.
 - 10. Pasivos financieros:
 - 10.1.b) Situación y movimientos de las deudas. Deudas a valor razonable
 - 10.2. Líneas de crédito.
 - 10.3.a) Riesgo de tipo de cambio.
 - 10.3.b) Riesgo de tipo de interés.
 - 10.4. Avals y otras garantías concedidas.
 - 10.5. a) Importe de las deudas con garantía real.
 - 10.5.b) Deudas impagadas durante el ejercicio y situación del impago.
 - 10.5.c) Otras situaciones que otorguen al prestamista el derecho a reclamar el pago anticipado.
 - 10.5.d) Derivados financieros que sean pasivos a los que no se aplique la contabilidad de coberturas, indicando los motivos por los que se mantiene el instrumento derivado.
 - 10.5.e) Otra información que afecte a los pasivos financieros.

11. Coberturas contables.
12. Activos construidos o adquiridos para otras entidades y otras existencias.
13. Moneda extranjera.
16. Información sobre el medio ambiente.
17. Activos en estado de venta.
18. Presentación por actividades de la cuenta del resultado económico patrimonial.
19. Operaciones por administración de recursos por cuenta de otros entes públicos.
25. Información sobre el coste de las actividades.
26. Indicadores de gestión.
28. Hechos posteriores al cierre.



Castilla-La Mancha

6.28. HECHOS POSTERIORES AL CIERRE

6.28. Hechos posteriores al cierre

No se ha producido ningún hecho relevante posterior al cierre del ejercicio.